

**БАЯН-ӨЛГИЙ АЙМГИЙН
НИЙГЭМ, ЭДИЙН ЗАСГИЙН
БАЙДЛЫН СТАТИСТИК МЭДЭЭЛЭЛ
2016 ОНЫ 04-Р УЛИРАЛ**

ИНФОГРАФИК МЭДЭЭЛЭЛ



Баян-Өлгий аймгийн
нийгэм, эдийн засгийн
байдлын статистик мэдээлэл
2016 оны 04-р улирал



ХҮН АМЫН ТОО 2016 I-XII

2012 I-XII



90878

2013 I-XII



93165

2014 I-XII



95401

2015 I-XII



97787

2016 I-XII



99346



ХҮН АМЫН ТОО, сүүлийн 5 жилийн 4-р улирлын байдлаар

Хамгийн бага

Хамгийн их

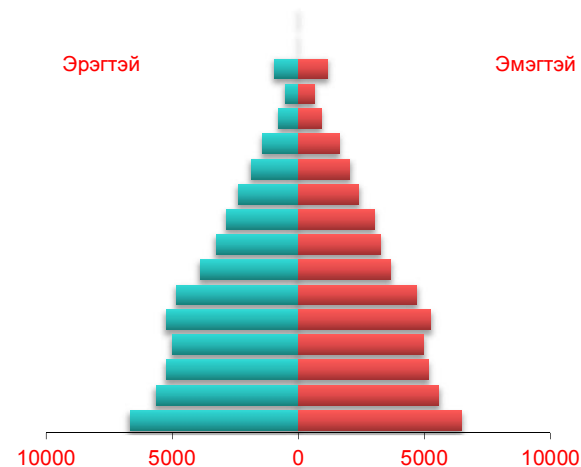
2012 I - XII

2016 I - XII

90878

99346

ХҮН АМЫН НАС ХҮЙСИЙН СУВАРГА 2016 ОНЫ 4-Р УЛИРАЛ



Баян-Өлгий аймгийн хүн амын тоо 2012-2016 оны I-XII саруудад



ӨРХИЙН ТОО **2016 I-XII**



ӨРХ, ХҮН АМЫН ХАРЬЦАА

ӨРХИЙН ТОО, сүүлийн 5 жилийн 4-р улирлын байдлаар

Хамгийн бага

Хамгийн их

2012 I-XII



20773

2012 I-XII

20773

2016 I-XII

23322

2013 I-XII



21171

ӨРХИЙН ТОО, СУУРИН ХҮН АМЫН ХАРЬЦАА 2012 - 2016 ОН

2014 I-XII



22411

2015 I-XII

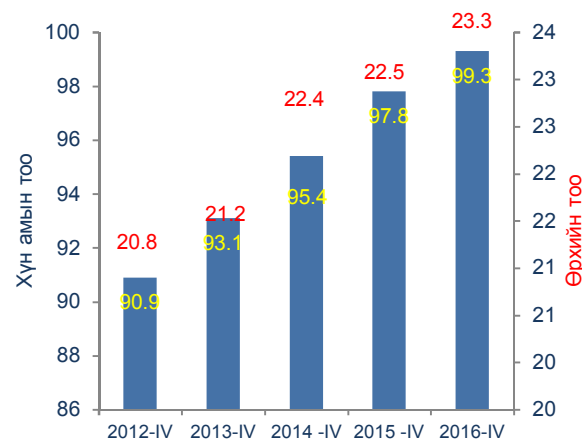


22542

2016 I-XII



23322



— Суурин хүн ам, тухайн үеийн* — Өрхийн тоо



Баян-Өлгий аймгийн 2016 оны төлөвлөгөөний үндсэн үзүүлэлтүүд



ТӨРСӨН ХҮҮХЭДИЙН ТОО

2012 I-XII



2546

2013 I-XII



2762

2014 I-XII



2789

2015 I-XII



2770

2016 I-XII



2813



ТӨРСӨН ХҮҮХЭДИЙН ТОО,
сүүлийн 5 жилийн 4-р улирал

Хамгийн бага

2012 I-XII

2564

Хамгийн их

2016 I-XII

2831

**Төрсөн хүүхэдийн тоо
мэдээлэл 2016 оны 4-р улирал**

2016 оны 4-р улиралд 2838 эх амаржиж, амьд төрөлт 2831 болж өнгөрсөн оны мөн үеийн түвшинд байна. Нялхсын эндэгдэл 79 болж, өнгөрсөн онтой харьцуулахад 10 хүүхдээр өссөн байна. 1000 амьд төрөлтөд ногдох нялхсын эндэгдэл 28 болсон байна.

Бүтэц - төрөл
Төрөл - үеийн
Үеийн - төрөл
Төрөл - бүтэц





**ХАЛДВАРТ ӨВЧНӨӨР
ӨВЧЛӨГЧДИЙН ТОО**
2016 I-XII

2012 I-XII



298

2013 I-XII



458

2014 I-XII



376

2015 I-XII



614

2016 I-XII



619



**ХАЛДВАРТ ӨВЧИН,
сүүлийн 5 жилийн 4-р улиралд**

Хамгийн бага

2012 I-XII



298

Хамгийн их

2016 I-XII

619

10000 хүн ам тутамд ногдох халдварт өвчнөөр өвчлөгчдийн тоо 2015-I-XII 2016 I-XII харьцуулбал



100.8 %

Бүтэц - төрөл
Төрөл - үзүүлэлт
Үзүүлэлт - үнэмлэхүй



ХӨДӨӨ АЖ АХУЙ 2016 I-XII


/мянган толгой/

2012 I-IX




1410.5

2013 I-IX




1604.1

2014 I-IX



1883.6

2015 I-IX



2021.1

2016 I-IX



2167.4

МАЛЫН ТОО,
сүүлийн 5 жилийн 4-р улиралд

Хамгийн бага

Хамгийн их

2012 I-XII

1410.5

2016 I-XII

2167.4

МАЛЫН ТОО ТӨРЛӨӨР
2016-I-XII



4933



85783



155623



937760



983314



ᠬᠥᠳᠡᠭᠡ ᠠᠵᠤ ᠠᠬᠤᠢ 2016-I-XII



ХӨДӨӨ АЖ АХУЙ 2016 I-XII

/мянган толгой/

БОЙЖУУЛСАН ТӨЛ, сүүлийн 5 жилийн 4-р улирлын байдлаар

2012 I-XII



489.7

Хамгийн бага

2012 I-IX

489.7

Хамгийн их

2016 I-IX

807.8

2013 I-XII



607.7

БОЙЖУУЛСАН ТӨЛ 2016 ОН
4-Р УЛИРЛЫН БАЙДЛААР
/толгойн тоогоор/

2014 I-XII



664.4



766



21420

2015 I-XII



781.0



54077



358975

2016 I-XII



807.8



372542



ᠬᠥᠳᠡᠭᠡ ᠠᠵᠤ ᠠᠬᠤᠢ 2016 I-XII



ХӨДӨӨ АЖ АХУЙ 2016 I-XII

ТОМ МАЛЫН ЗҮЙ БУС ХОРОГДОЛ
/сүүлийн 5 жилийн 4-р улирал/

2012 I-XII



10606

2013 I-XII




12107

2014 I-XII




5164

2015 I-XII



5519

2016 I-XII



30853

Хамгийн бага

Хамгийн их

2014 I-XII

4540


2016 I-XII

30853

ТОМ МАЛЫН ЗҮЙ БУС ХОРОГДОЛ
2016 ОНЫ 4-Р УЛИРАЛД



55



1338



3167



10260



16033



ᠬᠥᠳᠡᠭᠡ ᠠᠵᠤ ᠠᠬᠤᠢ



ГЭМТ ХЭРЭГ 2016 I-XII

2012 I-XII



467

2013 I-XII



349

2014 I-XII



287

2015 I-XII



279

2016 I-XII



281

ГАРСАН ГЭМТ ХЭРЭГ,
сүүлийн 5 жилийн 4-р улиралд

Хамгийн бага

Хамгийн их


2015 I-XII

279

2012 I-XII

467

ЭРҮҮЛЖҮҮЛЭГДСЭН



Хамгийн бага

Хамгийн их

2015 I-XII

460

2013 I-XII

924



Бүх - төрөл ба мэдээлэл нь цахимаар дамжуулан хүргэгдэнэ.



Бүтэц - төлөв
Хүний нөөц
Монгол
Улс



НИЙГМИЙН ДААТГАЛ, ХАЛАМЖ 2016 I-XII

Тэтгэвэр авагчдын тоо өндөр настан

2012 I-XII



6105

2013 I-XII



6080

2014 I-XII



6372

2015 I-XII



6769

2016 I-XII



7170

Тэтгэвэр авагч, сүүлийн 5 жилд

Хамгийн бага

Хамгийн их


2013 I-XII

2016 I-XII

6080

7170

Тэтгэвэр авагч хөгжлийн
бэрхшээлтэй иргэд



Хамгийн бага

Хамгийн их

2013 I-XII

2016 I-XII

3127

5223

