



ᠪᠠᠶ᠋ᠠᠨ-ᠥᠯᠭᠢ ᠠᠶᠢᠮᠭᠢ ᠰᠤᠲᠢᠰᠲᠢᠬᠢ ᠮᠡᠳᠡᠭᠡᠯᠡᠯ

БАЯН-ӨЛГИЙ АЙМГИЙН СТАТИСТИКИЙН ХЭЛТЭС

БАЯН-ӨЛГИЙ АЙМГИЙН НИЙГЭМ, ЭДИЙН ЗАСГИЙН БАЙДЛЫН СТАТИСТИК МЭДЭЭЛЭЛ 2017 ОНЫ 03-Р УЛИРАЛ

ИНФОГРАФИК МЭДЭЭЛЭЛ


www.bayan-ulgii.nso.mn




Баян-Өлгий аймгийн хүн амын тоо



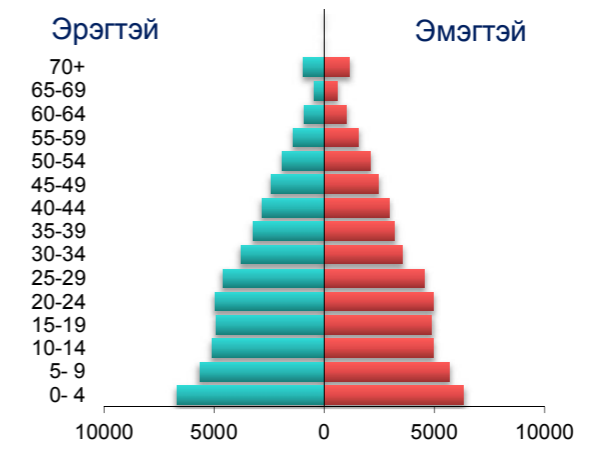
ХҮН АМЫН ТОО 2017 I-IX



ХҮН АМЫН ТОО, сүүлийн 5 жилийн 3-р улирлын байдлаар



ХҮН АМЫН НАС ХҮЙСИЙН СУВАРГА 2017 ОНЫ 3-Р УЛИРАЛ





ᠪᠠᠶ᠋ᠠᠨ-ᠥᠯᠭᠢ ᠠᠶᠢᠮᠦᠭᠢᠨ ᠰᠤᠲᠢᠰᠲᠢᠬᠢᠶᠢᠨ ᠬᠡᠯᠲᠡᠰ



ӨРХИЙН ТОО **2017 I-IX**



ӨРХ ХҮН АМЫН ХАРЬЦАА

ӨРХИЙН ТОО, сүүлийн 5 жилийн 3-р улирлын байдлаар

Хамгийн бага

Хамгийн их

2013 I-IX



21171

2013 I-IX

21171

2017 I-IX

23322

2014 I-IX



22411

ӨРХИЙН ТОО, СУУРИН ХҮН АМЫН ХАРЬЦАА 2013-2017 ОН III-Р УЛ

2015 I-IX



23126

2016 I-IX

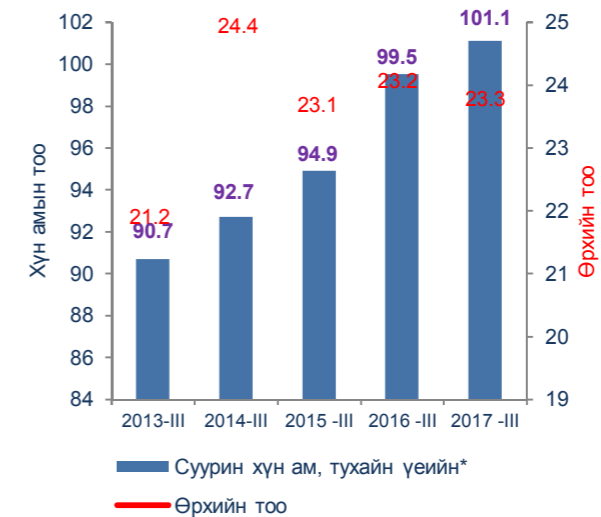


23222

2017 I-IX



23322

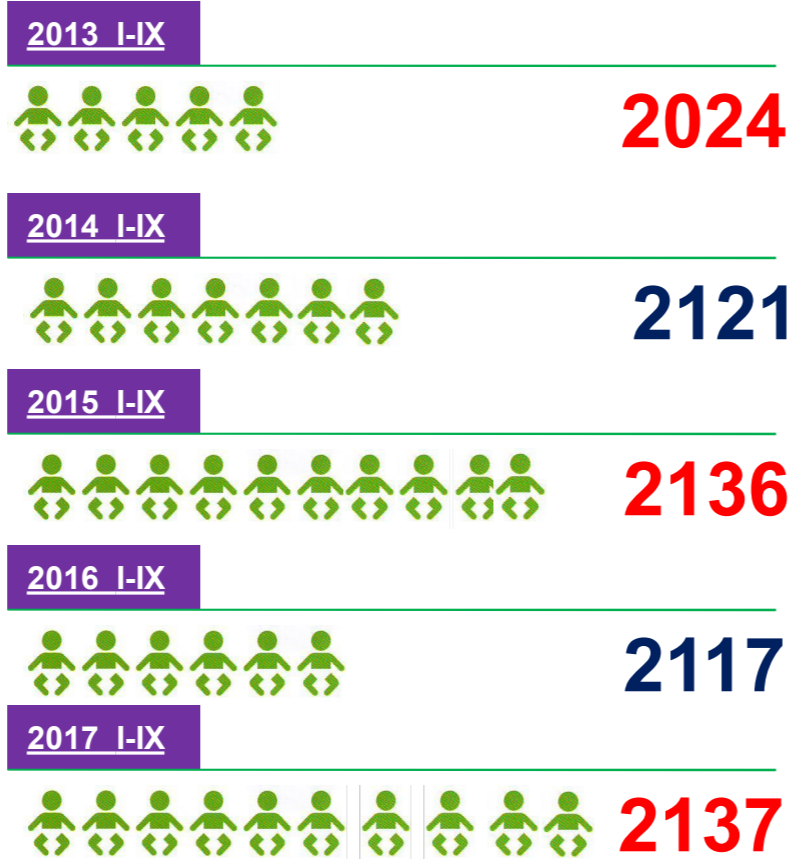




ᠡᠷᠠᠭᠤᠯᠤᠰᠤ ᠮᠠᠨᠳᠤ 2017 I-IX



ТӨРСӨН ХҮҮХЭДИЙН ТОО



ТӨРСӨН ХҮҮХЭДИЙН ТОО,
сүүлийн 5 жилийн 3-р улирал



**Төрсөн хүүхэдийн тоо
мэдээлэл 2017 оны 3-р улирал**

2016 оны 3-р улиралд 2139 эх амаржиж, амьд төрөлт 2137 болж өнгөрсөн оны мөн үеийнхээс 20 хүүхэдээр нэмэгдсэн байна. Нялхсын эндэгдэл 27 болж, өнгөрсөн оны мөн үетэй харьцуулахад 42 хүүхдээр буурсан байна. 1000 амьд төрөлтөд ногдох нялхсын эндэгдэл 13 болсон байна.






ᠡᠷᠠᠭᠤᠯᠤᠰᠤ ᠮᠠᠨᠳᠤ 2017 I-IX



**ХАЛДВАРТ ӨВЧНӨӨР
ӨВЧЛӨГЧДИЙН ТОО**
2017 I-IX



**ХАЛДВАРТ ӨВЧИН,
сүүлийн 5 жилийн 3-р улиралд**



10000 хүн ам тутамд ногдох халдварт өвчнөөр өвчлөгчдийн тоо 2016 он III ул 2017 он III ул харьцуулбал





ᠮᠤᠨᠤᠯᠤᠯ ᠤᠯᠤᠰ ᠤᠨ ᠰᠤᠲᠢᠰᠲᠢᠬᠢ ᠬᠡᠯᠲᠡᠰ

ХӨДӨӨ АЖ АХУЙ 2017-I-IX

БАЯН-ӨЛГИЙ АЙМГИЙН СТАТИСТИКИЙН ХЭЛТЭС



ХӨДӨӨ АЖ АХУЙ 2017 I-IX


/мянган толгой/

2013 I-IX



2009.9

2014 I-IX



2391.6

2015 I-IX



2655.8

2016 I-IX



2790.9

2017 I-IX



2974.3



МАЛЫН ТОО,
сүүлийн 5 жилийн 3-р улиралд

Хамгийн бага

Хамгийн их

2013 I-IX

2009.9

2017 I-IX

2974.3

МАЛЫН ТОО ТӨРЛӨӨР
2017-I-IX



5662



104313



204040



1320341



1339851



ᠮᠤᠩᠭᠡᠨ ᠰᠤᠵᠢᠳᠤᠯᠤᠰᠤ ᠠᠶᠢᠨ ᠰᠤᠲᠢᠰᠲᠢᠬᠢᠶᠢᠨ ᠬᠡᠯᠲᠡᠰ

ХӨДӨӨ АЖ АХУЙ 2017 I-IX

БАЯН-ӨЛГИЙ АЙМГИЙН СТАТИСТИКИЙН ХЭЛТЭС



ХӨДӨӨ АЖ АХУЙ 2017 I-IX
/мянган толгой/

БОЙЖУУЛСАН ТӨЛ, сүүлийн 5 жилийн 3-р улирлын байдлаар

2013 I-IX



607.3



2014 I-IX



792.5

БОЙЖУУЛСАН ТӨЛ 2017 ОН 3-Р УЛИРЛЫН БАЙДЛААР
/толгойн тоогоор/

2015 I-IX



776.4



2016 I-IX




773.6



2017 I-IX



812.9





ᠮᠤᠩᠭᠡᠯᠡᠯᠡᠭᠡᠢ ᠠᠶᠢᠮᠦᠨ ᠰᠤᠲᠢᠰᠲᠢᠬᠢᠶᠢᠨ ᠬᠡᠯᠲᠡᠰ

ХӨДӨӨ АЖ АХУЙ 2017 I-IX

БАЯН-ӨЛГИЙ АЙМГИЙН СТАТИСТИКИЙН ХЭЛТЭС



ХӨДӨӨ АЖ АХУЙ 2017 I-IX

ТОМ МАЛЫН ЗҮЙ БУС ХОРОГДОЛ
/сүүлийн 5 жилийн 2-р улирал/



10178

Хамгийн бага

2015 I-IX

4208

Хамгийн их

2016 I-IX

13702



5154

ТОМ МАЛЫН ЗҮЙ БУС ХОРОГДОЛ
2017 ОНЫ 3-Р УЛИРАЛД




4540



21



646



26204



1267



3353



13657



8370





ᠮᠤᠩᠭᠡᠯᠡᠭᠡᠢ ᠠᠶᠢᠮᠦᠭᠡᠨ ᠰᠤᠲᠢᠰᠲᠢᠬᠢᠶᠢᠨ ᠬᠡᠯᠲᠡᠰ



ГЭМТ ХЭРЭГ 2017 I-IX

ГАРСАН ГЭМТ ХЭРЭГ,
сүүлийн 5 жилийн 3-р улиралд

Хамгийн бага

Хамгийн их

2013 I-IX



270

2015 I-IX

203

2013 I-IX

270

2014 I-IX



213

ЭРҮҮЛЖҮҮЛЭГДСЭН

2015 I-IX



203



2016 I-IX



213

Хамгийн бага

Хамгийн их

2017 I-IX



228

2017 I-IX

148

2013 I-IX

924





Бүтэц - үндэсний статистикийн хэлтэс



НИЙГМИЙН ДААТГАЛ, ХАЛАМЖ 2017 I-IX /Тэтгэвэр авагчдын тоо/

Тэтгэвэр авагч, сүүлийн 5 жилд

2013 I-IX



6105

Хамгийн бага

2014 I-IX

6080

Хамгийн их

2017 I-IX

7533

2014 I-IX



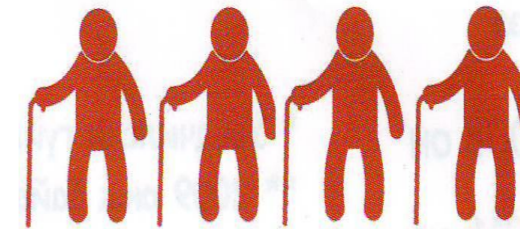
6080

Тэтгэвэр авагч хөгжлийн бэрхшээлтэй иргэд

2015 I-IX



6372



2016 I-IX



6851

Хамгийн бага

Хамгийн их

2017 I-IX



7533

2016 I-IX

3127

2017 I-IX

5760

