

**БАЯН-ӨЛГИЙ АЙМГИЙН  
НИЙГЭМ, ЭДИЙН ЗАСГИЙН  
БАЙДЛЫН СТАТИСТИК МЭДЭЭЛЭЛ  
2018 ОНЫ 04-Р УЛИРАЛ**

**ИНФОГРАФИК МЭДЭЭЛЭЛ**



ᠪᠠᠶ᠋ᠠᠨ ᠥᠯᠦᠭᠡᠢ ᠠᠶᠢᠮᠦᠭᠡᠨ ᠰᠤᠲᠢᠰᠲᠢᠬᠢ ᠮᠡᠳᠡᠭᠡᠯᠡᠯ



ᠬᠤᠨ ᠠᠮ 2018 I-XII



# ХҮН АМЫН ТОО 2018 I-XII

2014 I-XII



93197

2015 I-XII




95401

2016 I-XII



99346

2017 I-XII



101591

2018 I-XII



103139



## ХҮН АМЫН ТОО, сүүлийн 5 жилийн 4-р улирлын байдлаар

Хамгийн бага

Хамгийн их

2014 I-XII

2018 I-XII

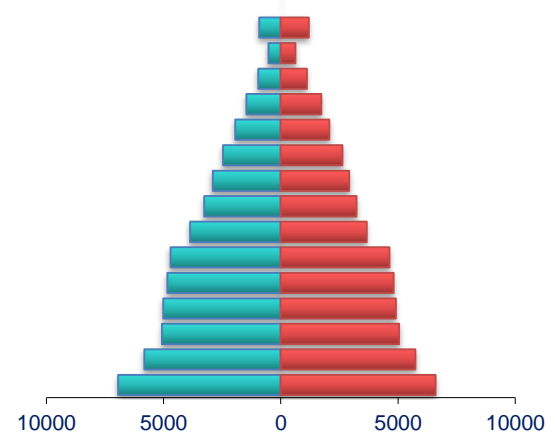
93197

103139

## ХҮН АМЫН НАС ХҮЙСИЙН СУВАРГА 2018 ОНЫ 4-Р УЛИРАЛ

Эрэгтэй

Эмэгтэй





**ӨРХИЙН ТОО** 2018 I-XII



**ӨРХ ХҮН АМЫН ХАРЬЦАА**

ӨРХИЙН ТОО, сүүлийн 5 жилийн 4-р улирлын байдлаар

Хамгийн бага

Хамгийн их

2014 I-XII



21171

2014 I-XII

21171

2018 I-XII

24348

2015 I-XII



22411

**ӨРХИЙН ТОО, СУУРИН ХҮН АМЫН ХАРЬЦАА 2014-2018-II ОН**

2016 I-XII



22622

2017 I-XII

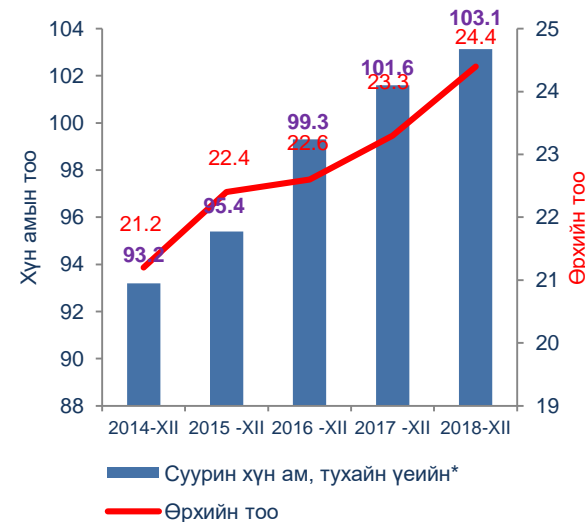


23322

2018 I-XII



24348



Өрх - хүн амын харьцаа  
 2014-2018 II он



ТӨРСӨН ХҮҮХЭДИЙН ТОО

2014 I-XII



2789

2015 I-XII



2770

2016 I-XII



2831

2017 I-XII



2849

2018 I-XII



2919



ТӨРСӨН ХҮҮХЭДИЙН ТОО,  
сүүлийн 5 жилийн 4-р улирал

Хамгийн бага

2015 I-XII

2770



Хамгийн их

2018 I-XII

2919



**Төрсөн хүүхэдийн тоо  
мэдээлэл 2018 оны 4-р улирал**

2018 оны 4-р улиралд 2913 эх амаржиж, амьд төрөлт 2949 болж өнгөрсөн оны мөн үеийнхээс 70 хүүхэдээр нэмэгдсэн байна. Нялхсын эндэгдэл 52 болж, өнгөрсөн оны мөн үетэй харьцуулахад 14 хүүхдээр нэмэгдсэн байна. 1000 амьд төрөлтөд ногдох нялхсын эндэгдэл 18.0 болсон байна.

ᠡᠷᠦᠭᠡᠮᠡᠨᠳᠡ 2᠐18 I-XII



**ХАЛДВАРТ ӨВЧНӨӨР  
ӨВЧЛӨГЧДИЙН ТОО**  
2018 I-XII

2014 I-XII



376

2015 I-XII



614

2016 I-XII



619

2017 I-XII



332

2018 I-XII



313



**ХАЛДВАРТ ӨВЧИН,  
сүүлийн 5 жилийн 4-р улиралд**

Хамгийн бага

2018 I-XII  
**313**





Хамгийн их

2016 I-XII  
**619**



10000 хүн ам тутамд ногдох халдварт өвчнөөр өвчлөгчдийн тоо 2018 –I-XII 2017 I-XII харьцуулбал



**5.7 %**

Бүтэц - бүлэг  
Мэдээлэл - мэдээлэл  
Харгалуулал - харгалуулал



## ХӨДӨӨ АЖ АХУЙ 2018 I-XII

/мянган толгой/

2014 I-XII



**1883.6**

2015 I-XII



**2021.1**

2016 I-XII



**2167.4**

2017 I-XII



**2226.1**

2018 I-XII



**2166.9**

МАЛЫН ТОО,  
сүүлийн 5 жилийн 4-р улиралд

Хамгийн бага

Хамгийн их

2014 I-IX

**1883.6**

2017 I-IX

**2226.1**

МАЛЫН ТОО /төрлөөр/  
/2018 онд/



**5649**



**95349**



**155914**



**979601**



**930404**



Баян-Өлгий аймгийн мал аж ахуйн үндэсний статистикийн хэлтэс



ᠬᠥᠳᠡᠭᠡ ᠠᠵᠤ ᠠᠬᠤᠢ 2018 I-XII



# ХӨДӨӨ АЖ АХУЙ 2018 I-XII

/мянган толгой/

2014 I-XII



**664.4**

2015 I-XII



**781.0**

2016 I-XII



**807.8**

2017 I-XII



**748.3**

2018 I-XII



**789.8**



БОЙЖУУЛСАН ТӨЛ, сүүлийн 5 жилийн 4-р улирлын байдлаар

Хамгийн бага

Хамгийн их

2018 I-IX

2016 I-IX

**664.4**

**807.8**

БОЙЖУУЛСАН ТӨЛ 2018 ОН  
БАЙДЛААР  
/толгойн тоогоор/



**740**



**19037**



**50744**



**351325**




**293161**



**ХӨДӨӨ АЖ АХУЙ 2018 I-XII**

ТОМ МАЛЫН ЗҮЙ БУС ХОРОГДОЛ  
/сүүлийн 5 жилийн 4-р улирал/

2014 I-XII



5164

2014 I-XII


5164

Хамгийн их

2018 I-XII

71049


2015 I-XII



5519

ТОМ МАЛЫН ЗҮЙ БУС ХОРОГДОЛ  
2018 ОНД

2016 I-XII



30853




54




2896

2017 I-XII



17800




7491



27696

2018 I-XII



71049



32912



ᠬᠥᠳᠡᠭᠡ ᠠᠵᠤ ᠠᠬᠤᠢ 2018 I-XII





Бүтэц - төрөл  
Төрөл - үзэг  
Үзэг - үзүүлэлт



# НИЙГМИЙН ДААТГАЛ, ХАЛАМЖ

## 2018 I-XII

### /Тэтгэвэр авагчдын тоо/

Тэтгэвэр авагч, сүүлийн 5 жилд

Хамгийн бага

Хамгийн их

2014 I-XII



6372

2014 I-XII



2018 I-XII

6372

8085

2015 I-XII



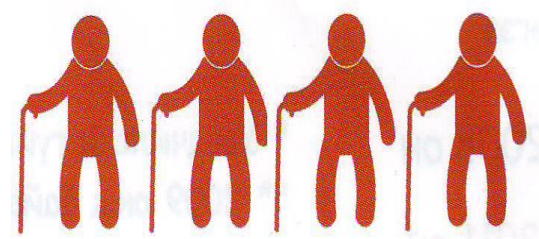
6769

Тэтгэвэр авагч хөгжлийн бэрхшээлтэй иргэд

2016 I-XII



7170



2017 I-XII



7655

Хамгийн бага

Хамгийн их

2018 I-XII



8085

2016 I-XII



2018 I-XII

3127

4908

