

**БАЯН-ӨЛГИЙ АЙМГИЙН  
НИЙГЭМ, ЭДИЙН ЗАСГИЙН  
БАЙДЛЫН СТАТИСТИК МЭДЭЭЛЭЛ  
2020 ОНЫ 02-Р УЛИРАЛ**

**ИНФОГРАФИК**



ᠪᠠᠶ᠋ᠠᠨ-ᠥᠯᠭᠢᠢ ᠠᠶᠢᠮᠭᠢᠨ ᠰᠤᠲᠢᠰᠲᠢᠬᠢᠶᠢᠨ ᠬᠡᠯᠲᠡᠰ



## ХҮН АМЫН ТОО 2020 I-VI

2016 I-VI



99098

2017 I-VI



100570

2018 I-VI



102808

2019 I-VI



104936

2020 I-VI



105016

### ХҮН АМЫН ТОО, сүүлийн 5 жилийн 2-р улирлын байдлаар

Хамгийн бага

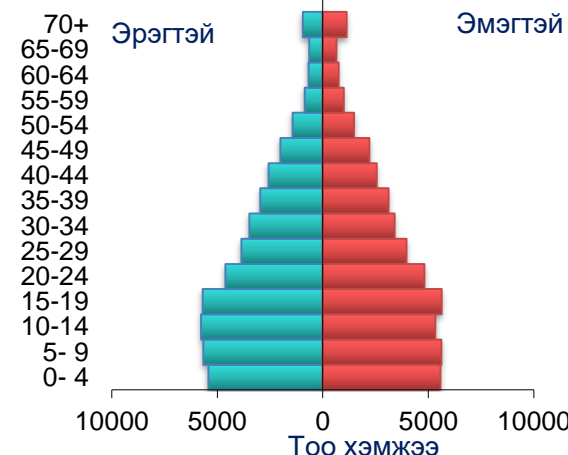
Хамгийн их

2016 I-VI  
99098



2020 I-VI  
105016

### ХҮН АМЫН НАС ХҮЙСИЙН СУВАРГА 2020 ОНЫ 2-Р УЛИРАЛ



Өсөлтийн хурдтай өсөж байгаа хүн амын тоо нь 2020 оны 2-р улиралд 105016 хүнд хүчирхэн өсчээ.



**ӨРХИЙН ТОО** **2020 I-VI**



**ӨРХ ХҮН АМЫН ХАРЬЦАА**

**ӨРХИЙН ТОО, сүүлийн 5 жилийн 2-р улирлын байдлаар**

Хамгийн бага

Хамгийн их

2016 I-VI



**22622**

2016 I-VI  
**22622**

2019 I-VI  
**24306**

2017 I-VI



**23322**

**ӨРХИЙН ТОО, СУУРИН ХҮН АМЫН ХАРЬЦАА 2016-2020-II ОН**

2018 I-VI



**23626**

2019 I-VI



**24306**

2019 I-VI



**24303**



Өрх - хүн амын харьцаа



ТӨРСӨН ХҮҮХЭДИЙН ТОО

2016 I-VI



1425

2017 I-VI



1447

2018 I-VI



1779

2019 I-VI



1472

2020 I-VI



1401



ТӨРСӨН ХҮҮХЭДИЙН ТОО,  
сүүлийн 5 жилийн 2-р улирал

Хамгийн бага

2020 I-VI  
1401



Хамгийн их

2018 I-VI  
1779

**Төрсөн хүүхэдийн тоо  
мэдээлэл 2020 оны 2-р улирал**

2020 оны 2-р улиралд 1392 эх амаржиж, амьд төрөлт 10401 болж өнгөрсөн оны мөн үеийнхээс 71 хүүхэдээр бага байна. Нялхсын эндэгдэл 29 болж, өнгөрсөн оны мөн үетэй харьцуулахад таван хүүхдээр буурсан байна. 1000 амьд төрөлтөд ногдох нялхсын эндэгдэл 20.7 болсон байна.



ᠡᠷᠠᠭᠤᠯᠤᠰᠤ ᠮᠡᠨᠳᠤ 2020 I-VI



**ХАЛДВАРТ ӨВЧНӨӨР  
ӨВЧЛӨГЧДИЙН ТОО**  
2020 I-VI

2016 I-VI



2017 I-VI



2018 I-VI



2019 I-VI




2020 I-VI



**ХАЛДВАРТ ӨВЧИН,  
сүүлийн 5 жилийн 2-р улиралд**



10000 хүн ам тутамд ногдох халдварт өвчнөөр өвчлөгчдийн тоо 2020 –I-VI 2019 I-VI харьцуулбал



**122.6 %**



ᠡᠷᠠᠭᠠᠨ ᠮᠡᠨᠳᠡ 2020 I-VI



## ХӨДӨӨ АЖ АХУЙ 2020 I-VI


/мянган толгой/

2016 I-VI



**2768.3**

2017 I-VI



**2973.7**

2018 I-VI



**2783.8**

2019 I-VI



**2891.4**

2020 I-VI



**3060.3**



МАЛЫН ТОО,  
сүүлийн 5 жилийн 2-р улиралд

Хамгийн бага

Хамгийн их

2016 I-VI

**2768.3**

2020 I-VI

**3060.3**

МАЛЫН ТОО /ТӨРЛӨӨР/  
/2020 ОНЫ ЭХЭНД- **2192764** /

5913

99020

158582

995904

933345

Бүтэц - төрөл бүрийн мал, үхэр, хонь, тэмээ, амагши, үхэр, хонь, тэмээ, амагши



# ХӨДӨӨ АЖ АХУЙ 2020 I-VI

/мянган толгой/

БОЙЖУУЛСАН ТӨЛ, сүүлийн 5 жилийн 2-р улирлын байдлаар

2016 I-VI



773.6

Хамгийн бага

2018 I-VI  
715.0

Хамгийн их

2020 I-VI  
874.7

2017 I-VI




812.9

БОЙЖУУЛСАН ТӨЛ 2020 ОН  
2-Р УЛИРЛЫН БАЙДЛААР  
/толгойн тоогоор/

2018 I-VI



715.0



2019 I-VI




767.1



2020 I-VI



874.7




Өсөлтийн үндэсний статистик  
 2020 I-VI



**ХӨДӨӨ АЖ АХУЙ 2020 I-VI**

2016 I-VI




**25729**

2017 I-VI




**13519**

2018 I-VI



**57343**

2019 I-VI



**42545**

2020 I-VI



**7130**



**ТОМ МАЛЫН ЗҮЙ БУС ХОРОГДОЛ /сүүлийн 5 жилийн 2-р улирал/**


Хамгийн бага

Хамгийн их

2020 I-VI  
**7130**

2018 I-VI  
**57343**

**ТОМ МАЛЫН ЗҮЙ БУС ХОРОГДОЛ 2020 ОНЫ 2-Р УЛИРАЛД- 7130**



ᠬᠥᠳᠡᠭᠡ ᠠᠵᠤ ᠠᠬᠤᠢ



ГЭМТ ХЭРЭГ 2020 I-VI

2016 I-VI



140

2017 I-VI



164

2018 I-VI



150

2019 I-VI



183

2020 I-VI



170

ГАРСАН ГЭМТ ХЭРЭГ,  
сүүлийн 5 жилийн 2-р улиралд

Хамгийн бага

Хамгийн их

2016 I-VI

140



2019 I-VI

183

СААТУУЛАГДСАН



Хамгийн бага

Хамгийн их

2017 I-VI

431



2019 I-VI

549



ᠭᠡᠮᠡᠲᠦ ᠬᠡᠷᠢᠭᠡ



ᠨᠢᠶᠭᠮᠡᠨ ᠳᠠᠭᠲᠠᠭ, ᠬᠠᠯᠠᠮᠵᠢ



# НИЙГМИЙН ДААТГАЛ, ХАЛАМЖ

## 2020 I-VI

### /Тэтгэвэр авагчдын тоо/

Тэтгэвэр авагч, сүүлийн 5 жилд

2016 I-VI



6372

Хамгийн бага

2014 I-VI

Хамгийн их

2019 I-VI

6372

8865

2017 I-VI




6851

Тэтгэвэр авагч хөгжлийн бэрхшээлтэй иргэд

2018 I-VI



7560



2019 I-VI



7694

Хамгийн бага

Хамгийн их

2020 I-VI



8865

2016 I-VI

2019 I-VI

3074

4984





## АЖ ҮЙЛДВЭР 2020 I-VI

2016 I-III



8974.5

2017 I-III



8134.7

2018 I-III



10682.3

2019 I-III



12608.3

2020 I-III



9242.8

БҮТЭЭГДЭХҮҮН ҮЙЛДВЭРЛЭЛТ  
5 жилийн 2-р улирлын байдлаар

Хамгийн бага

Хамгийн их

2016 I-VI

2019 I-VI

8974.5

12608.3

БҮТЭЭГДЭХҮҮН ҮЙЛДВЭРЛЭЛТ  
2020 ОНЫ 2-Р УЛИРАЛ



ЦАХИЛГААН,  
ДУЛААН, УСАН  
ХАНГАМЖ 6153.6



УУЛ УУРХАЙ 1124.5



БОЛОВСРУУЛАХ  
ҮЙЛДВЭРЛЭЛ  
1964.7



ᠠᠵᠤ ᠤᠯᠤᠳᠦᠨᠦᠷ 2020 I-VI



ᠮᠤᠩᠭᠡᠯᠡᠭᠡᠨ ᠲᠦᠰᠦᠪᠢᠶᠢᠨ ᠣᠷᠯᠣᠭ᠎ᠠ



# ТӨСВИЙН ОРЛОГО 2020 I-VI

2016 I-VI



4526.8

2017 I-VI



4794.4

2018 I-VI



5515.9

2019 I-VI



5551.4

2020 I-VI



6946.2

## Татварын орлого, сүүлийн 5 жилд

Хамгийн бага

Хамгийн их

2016 I-VI

2020 I-VI

4526.8

6946.2

## НӨАТатвар, сүүлийн 5 жилд

