



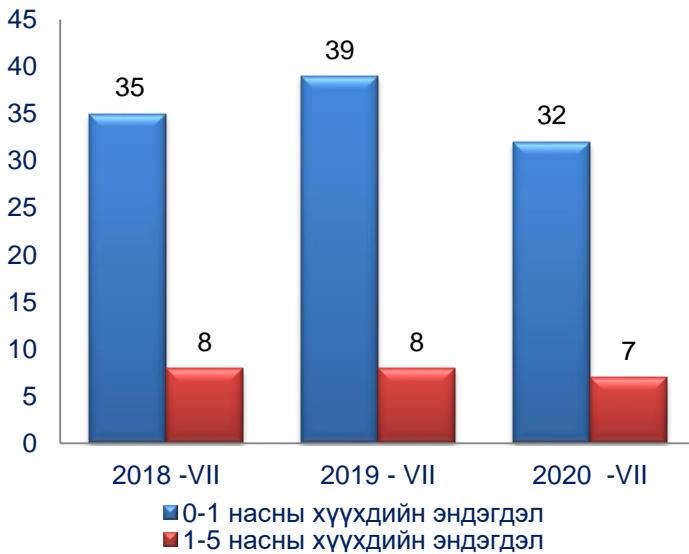
ᠪᠠᠶ᠋ᠠᠨ-ᠥᠯᠭᠢ ᠠᠶᠢᠮᠭᠢ ᠰᠠᠲᠢᠰᠲᠢᠬᠢ ᠬᠡᠯᠲᠡᠰ

БАЯН-ӨЛГИЙ АЙМГИЙН НИЙГЭМ, ЭДИЙН ЗАСГИЙН БАЙДАЛ



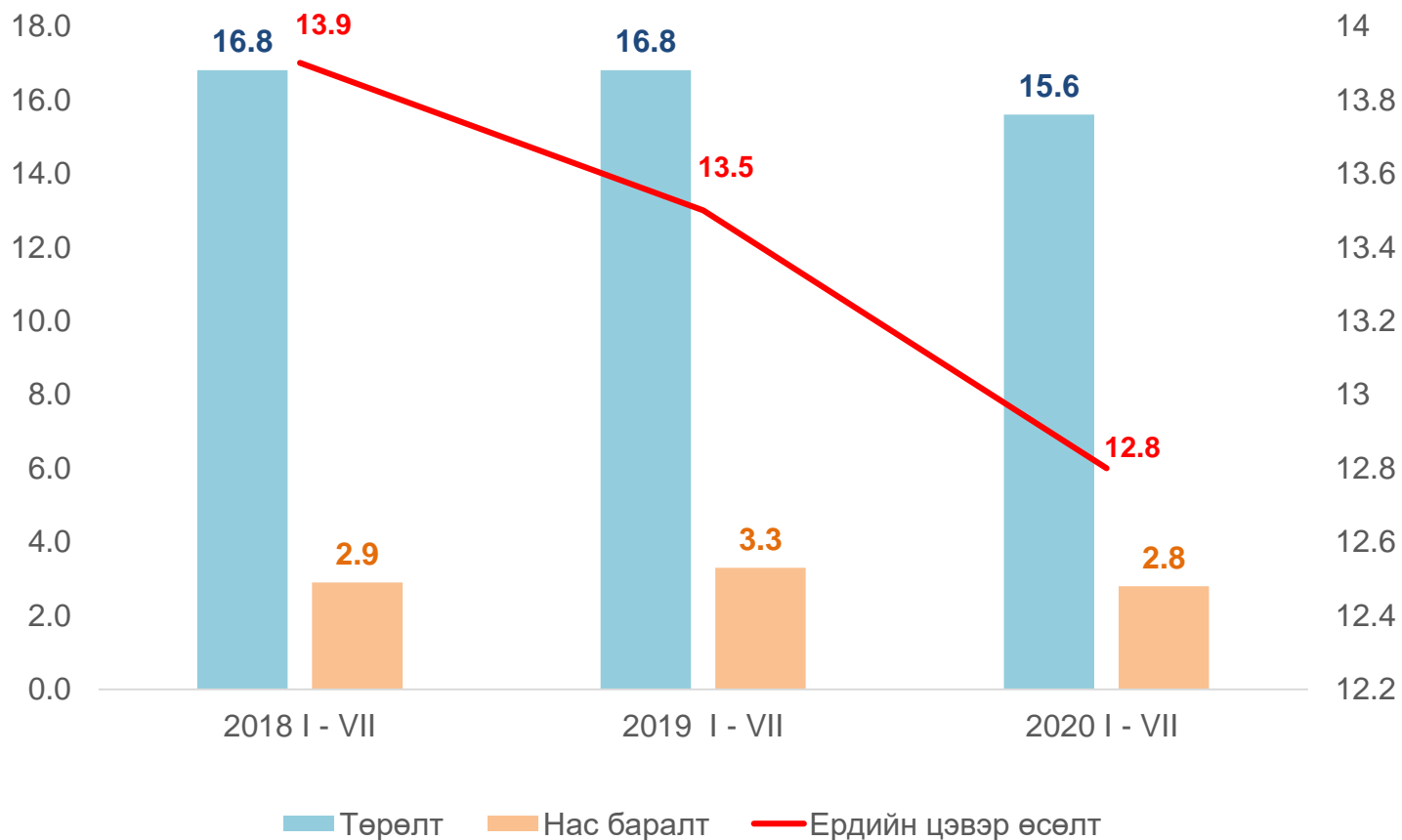
2020/07

СТАТИСТИКИЙН ХЭЛТЭС





1000 ХҮНД НОГДОХ ХҮН АМЫН ЕРДИЙН ХӨДӨЛГӨӨНИЙ ҮЗҮҮЛЭЛТҮҮД

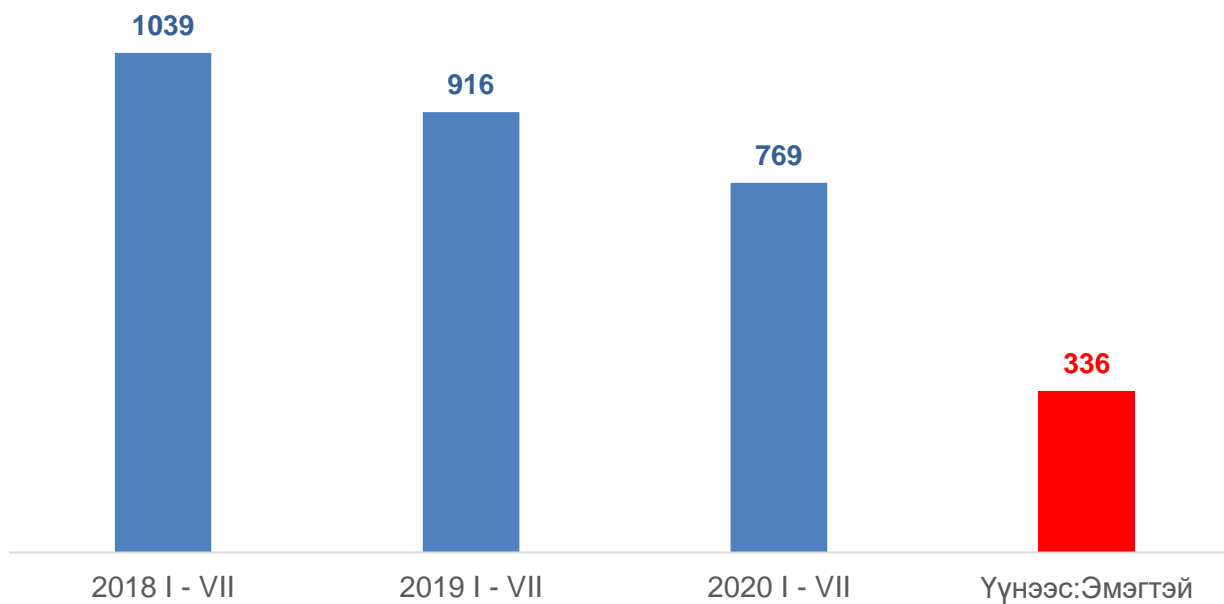


ᠮᠤᠩᠭᠡᠯᠡᠭᠡᠨ ᠰᠤᠯᠡᠭᠡᠨ ᠰᠤᠯᠡᠭᠡᠨ ᠶ᠋ᠢᠨ ᠰᠤᠯᠡᠭᠡᠨ ᠶ᠋ᠢᠨ ᠰᠤᠯᠡᠭᠡᠨ





Бүртгэлтэй ажилгүйчүүд



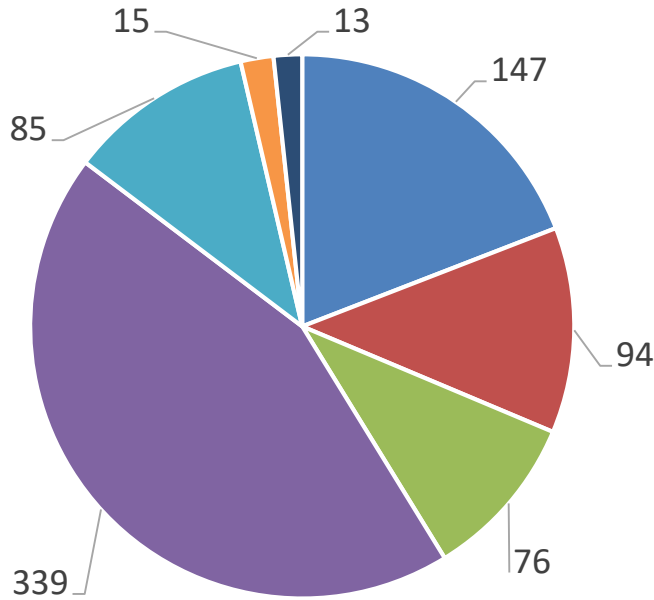
ᠪᠠᠶ᠋ᠠᠨ-ᠥᠯᠦᠭᠢ ᠠᠶᠢᠮᠦᠭᠢ ᠰᠤᠲᠢᠰᠲᠢᠬᠢ ᠬᠡᠯᠲᠡᠰ



Баян-Өлгий аймгийн статистикийн хэлтэс



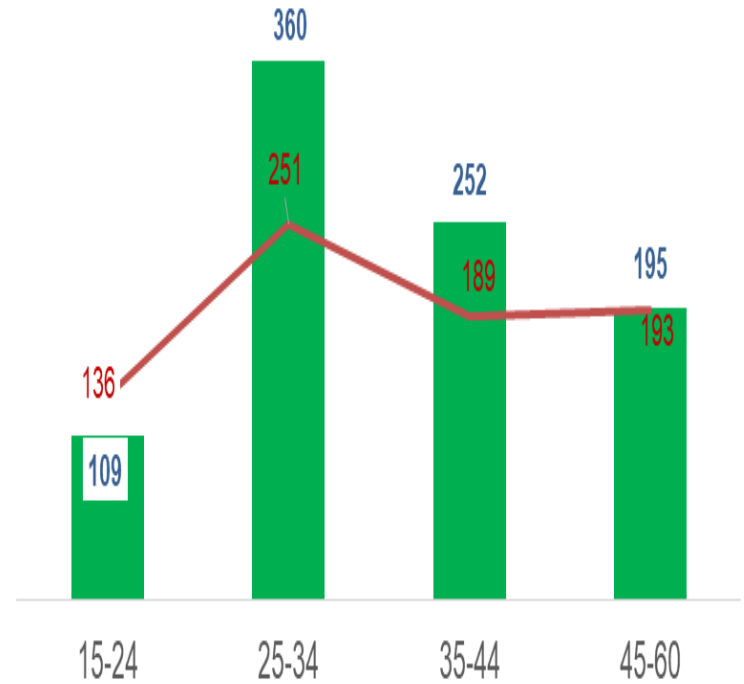
Бүртгэлтэй ажилгүй иргэд, боловсролын түвшнээр



- Дээд
- Техник мэргэжлийн
- Суурь
- Тусгай дунд
- Бүрэн дунд
- Бага



Бүртгэлтэй ажилгүй иргэд, насны бүлгээр



- Бүртгэлтэй ажилгүй иргэд, насны бүлгээр 2019 I - VII
- Бүртгэлтэй ажилгүй иргэд, насны бүлгээр 2020 I - VII



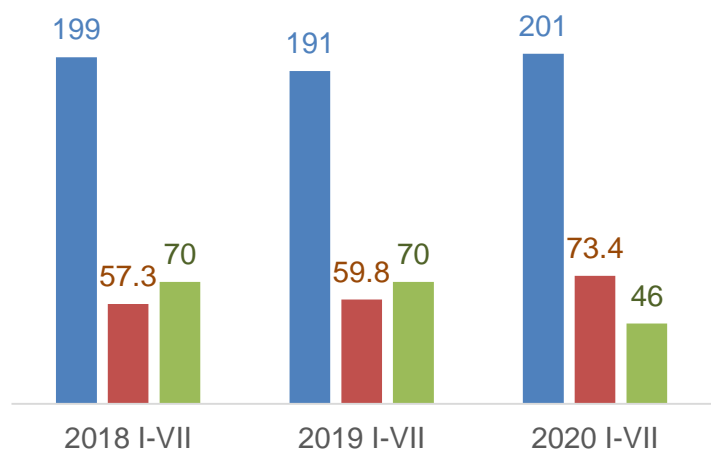


Өндөр - төдий үнэн - гэдэг нь үнэн мэдэгдэл



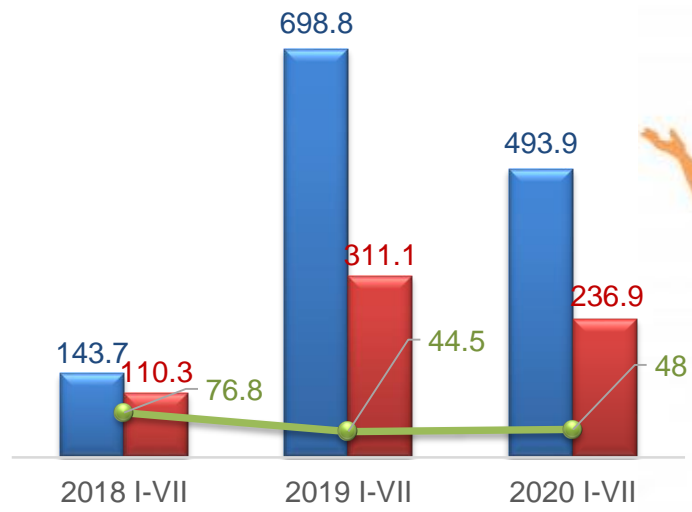
ГЭМТ ХЭРЭГ

Гарсан гэмт хэргийн тоо, илрүүлэлт



- Гарсан гэмт хэргийн тоо
- Хэргийн илрүүлэлтийн хувь
- Ажиллагаанд байгаа хэрэг бүртгэлийн хэрэг

Учирсан хохирол, нөхөн төлүүлсэн хохирол



- Нийт учирсан хохирол сая.төг
- Нөхөн төлүүлсэн хохирол сая.төг
- Нөхөн төлөлтийн хувь





Хэрэглээний үнийн өөрчлөлт, инфляци /бүлгээр, хувиар /

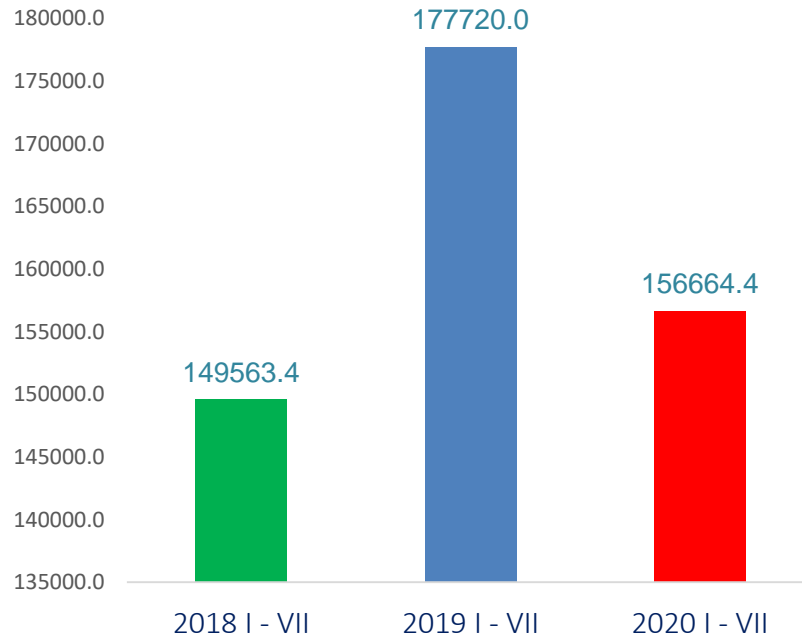


ᠮᠤᠩᠭᠡᠯᠡᠭᠡᠢ ᠰᠤᠲᠢᠰᠲᠢ ᠬᠡᠯᠲᠡᠰ

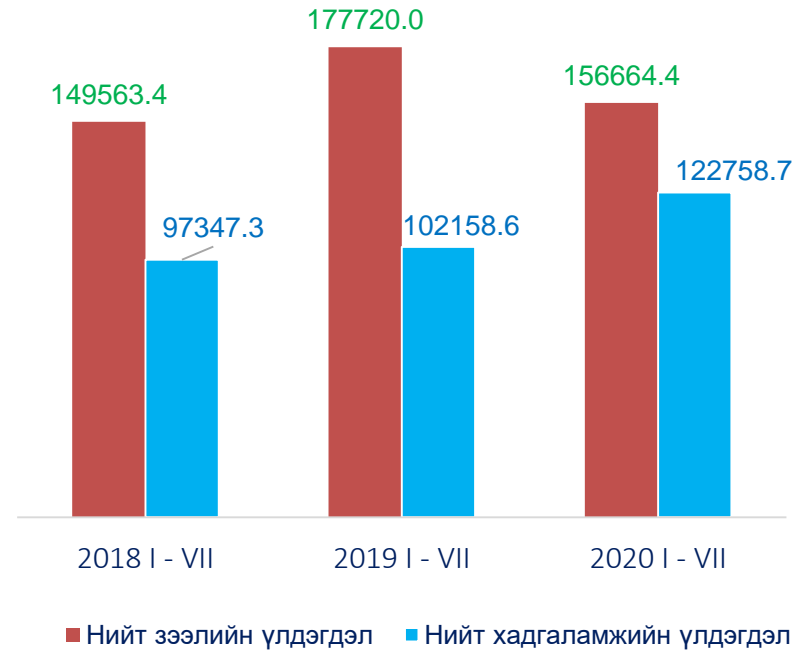


Мөнгө, Зээл, Банкны үзүүлэлт

Зээлийн өрийн үлдэгдэл сая.төг



Зээл, хадгаламжийн харьцаа



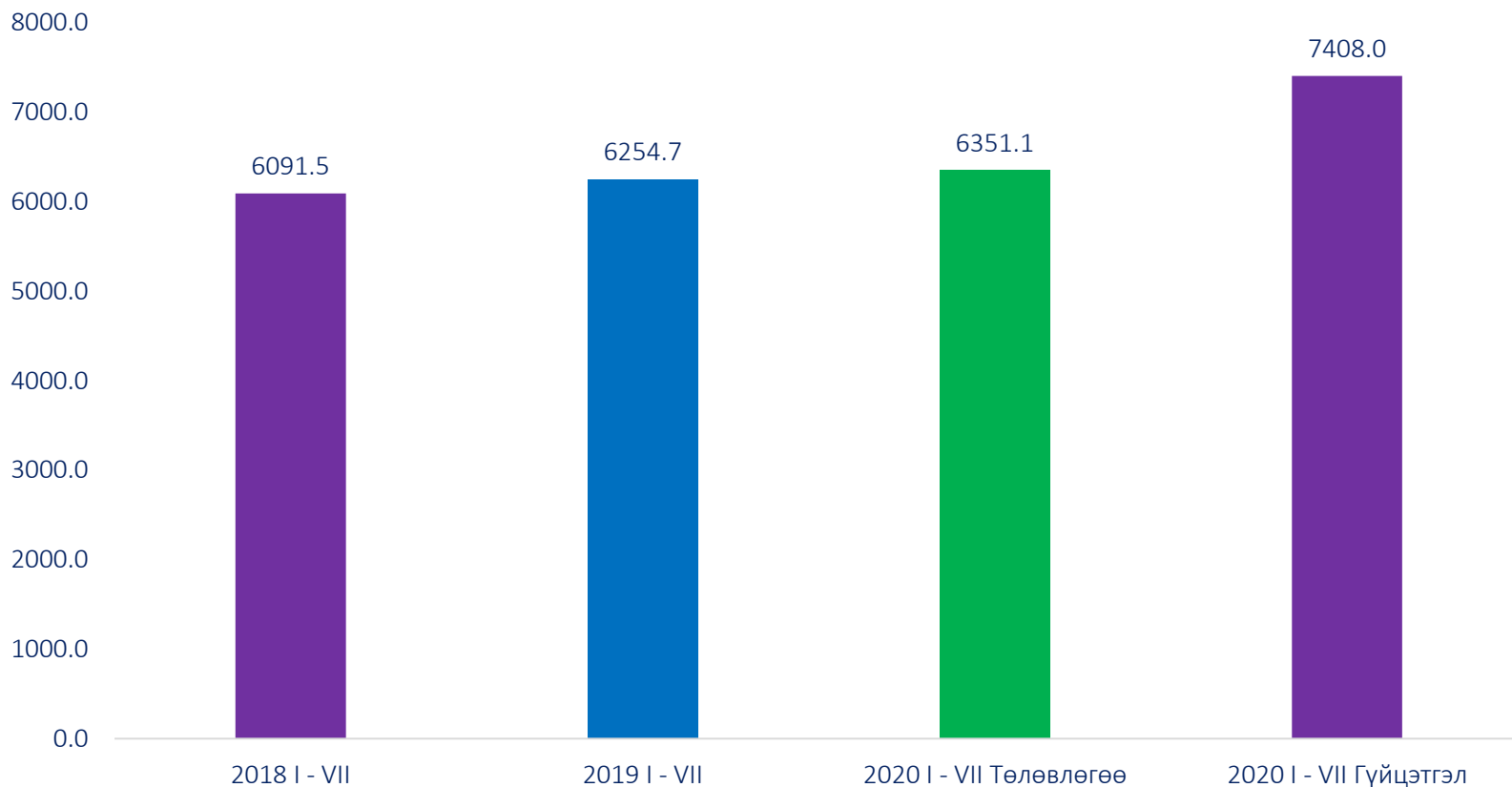
ᠮᠣᠩᠭᠡ, ᠵᠡᠭᠡᠯ, ᠪᠠᠨᠭᠠᠨᠢ ᠵᠡᠭᠦᠯᠡᠯᠲ



ᠮᠤᠩᠭᠡᠯᠡᠯᠡᠭᠡᠢ ᠠᠶᠢᠮᠦᠭᠡᠨ ᠰᠤᠲᠢᠰᠲᠢᠬᠡᠢ ᠬᠡᠯᠲᠡᠰ



Төсвийн орлого

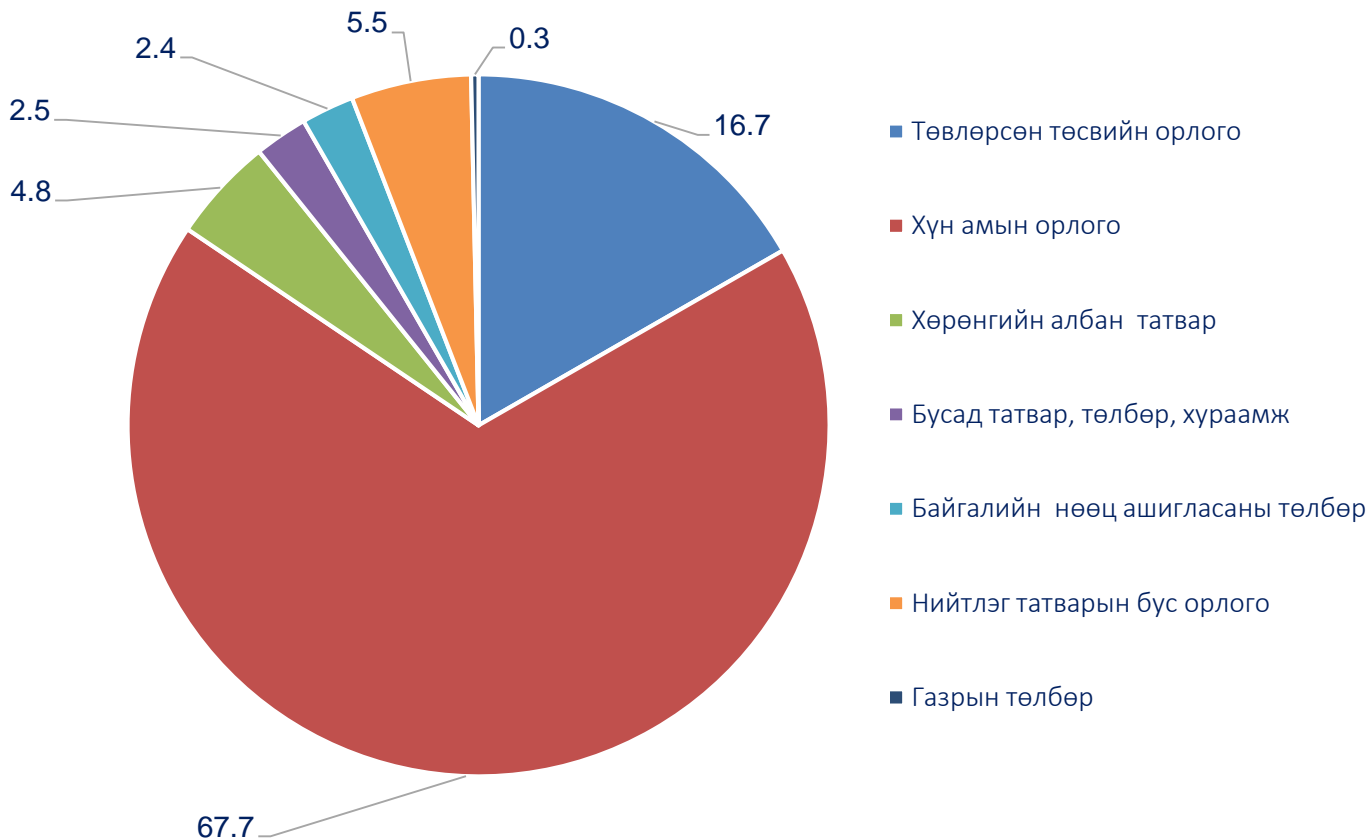




ᠮᠣᠩᠭᠡᠯᠡᠭᠡᠨ ᠤᠯᠤᠰ ᠤᠨ ᠤᠯᠤᠰ ᠤᠨ ᠤᠯᠤᠰ ᠤᠨ ᠤᠯᠤᠰ



Төсвийн орлого



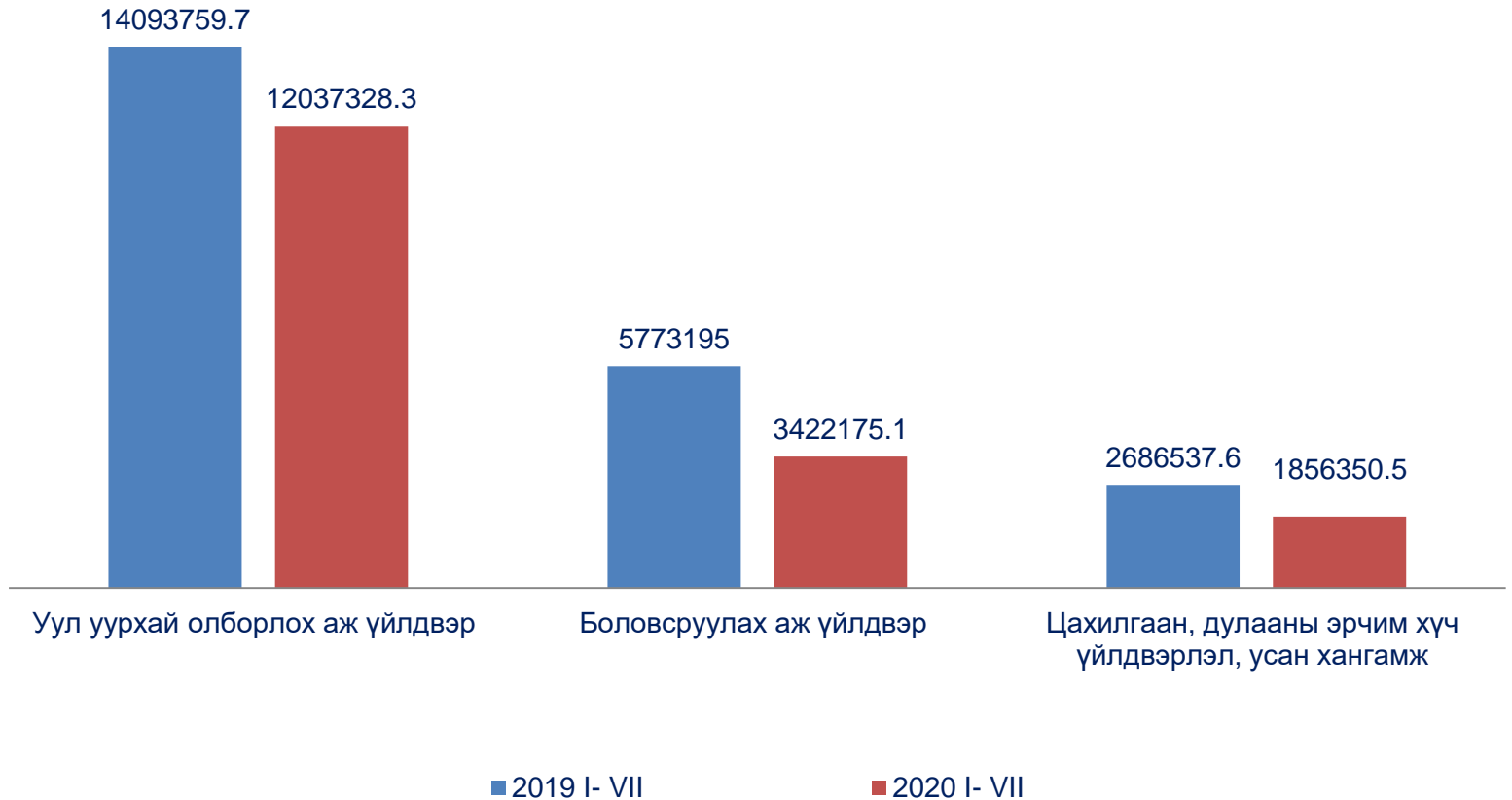


ᠪᠠᠶ᠋ᠠᠨ ᠥᠯᠦᠭᠡᠢ ᠠᠶᠢᠮᠦᠭᠡᠨ ᠰᠤᠲᠢᠰᠲᠢᠬᠡᠢ ᠬᠡᠯᠲᠡᠰ



АЖ ҮЙЛДВЭР

НИЙТ ҮЙЛДВЭРЛЭЛТ /салбар мян.төг/



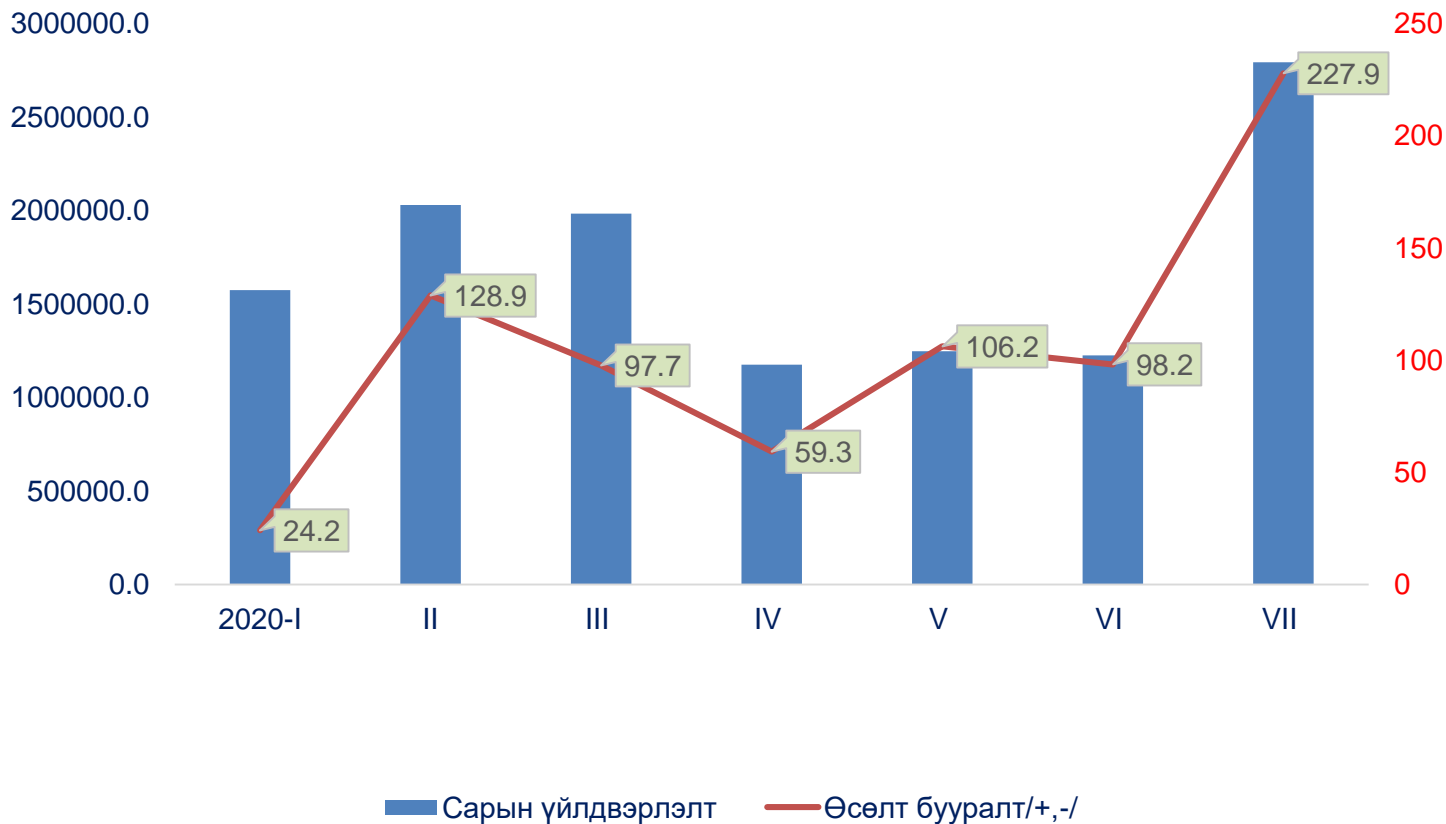


ᠪᠠᠶ᠋ᠠᠨ-ᠥᠯᠭᠢ ᠠᠶᠢᠮᠦᠯᠡᠭ ᠰᠤᠲᠢᠰᠲᠢᠬᠢ ᠬᠡᠯᠲᠡᠰ

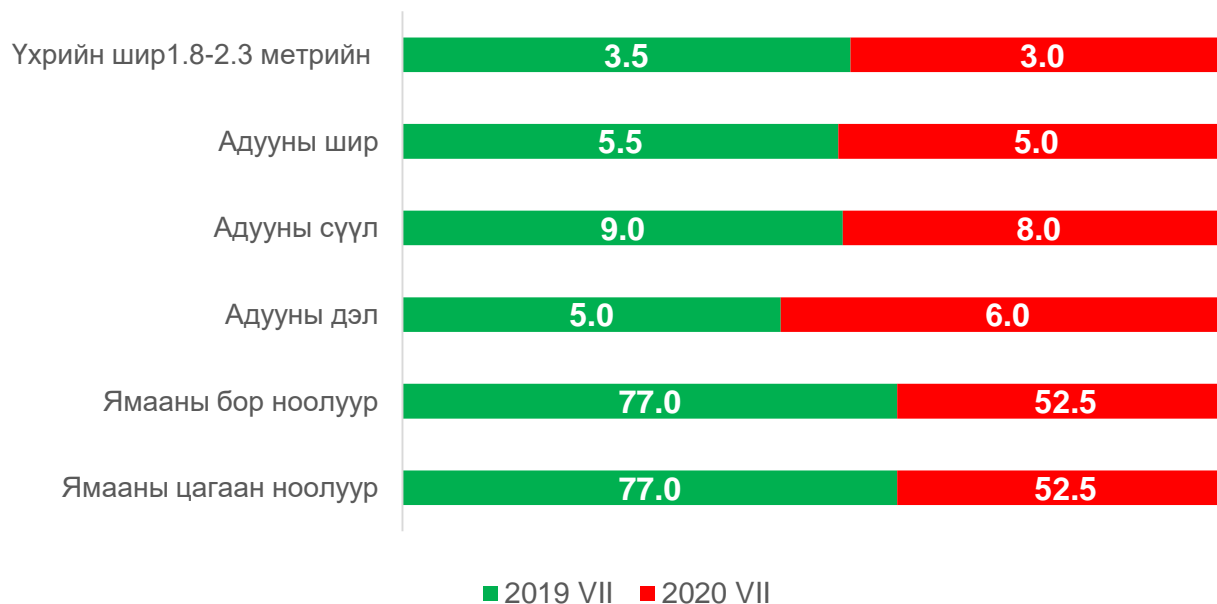


АЖ ҮЙЛДВЭР

АЖ ҮЙЛДВЭРИЙН САЛБАРЫН БҮТЭЭГДЭХҮҮН ҮЙЛДВЭРЛЭЛ, САРААР



ХАА-Н БҮТЭЭГДЭХҮҮНИЙ ЗАХ ЗЭЭЛИЙН ДУНДАЖ ҮНЭ



ᠪᠠᠶ᠋ᠠᠨ-ᠥᠯᠭᠢ ᠠᠶᠢᠮᠦ ᠰᠤᠲᠢᠰᠲᠢᠬᠢ ᠬᠡᠯᠲᠡᠰ