



# БАЯН-ӨЛГИЙ НИЙГЭМ, ЭДИЙН ЗАСГИЙН БАЙДАЛ

## 2020 I-II



[www.bayan-ulgi.nso.mn](http://www.bayan-ulgi.nso.mn)

Өлгий хот 2020 он

## ГАРЧИГ

Ерөнхий тэмдэглэл .....	1
Товч танилцуулга .....	4-10
Үндсэн үзүүлэлтүүд .....	11
I.Хүн ам .....	12-13
II.Хөдөлмөр .....	14-15
III.Эрүүл мэнд .....	16-17
IV.Гэмт хэрэг .....	18-19
V.Мөнгө, зээл.....	21
VI.Төсөв .....	22-23
VII.Үнэ .....	24-25
VIII.Хөдөө аж ахуй .....	26-29
IX.Аж үйлдвэр .....	29-31

# WWW.1212.MN СТАТИСТИКИЙН МЭДЭЭЛИЙН НЭГДСЭН САН

## I. Саруудыг ром тоогоор тэмдэглэв.

- Сар: I, II, III, IV, V ... г.м
- Улирал: I-III, IV-VI, VII-IX, X-XII
- Өссөн дүн: I-IV, I-XI ... г.м (Тухайн сарыг оруулсан жилийн эхнээс өсөн нэмэгдсэн дүнг харуулав).

## II. Дараах тэмдэглэгээг ашиглав.

- ... мэдээлэл байхгүй
- 0.0 маш бага тоо
- гүйцэтгэл байхгүй
- \* урьдчилсан гүйцэтгэл

## III. Хэмжих нэгжийн тэмдэглэгээ

мянга	=1000
сая	=10 <sup>6</sup>
тэрбум	=10 <sup>9</sup>
их наяд	=10 <sup>12</sup>
мян.	мянга
%	хувь
мм	миллиметр
см	сантиметр
дм	дециметр
м	метр
км	километр
м <sup>2</sup>	метр квадрат
дм <sup>2</sup>	дециметр квадрат
км <sup>2</sup>	километр квадрат
м <sup>3</sup>	метр куб
га	гектар
мл	миллилитр
л	литр
г	грамм
кг	килограмм
цн	центнер
т	тонн
Вт	ватт
кВт.ц	киловатт цаг
кал	калори
ккал	килокалори
Гкал	гигакалори(= 10 <sup>9</sup> калори)
с	секунд
мин	минут
мкг/м <sup>3</sup>	микрограмм метр куб
м/с	метр секунд
ш	ширхэг
х.д.х	хэвлэлийн даралтат хуудас

┌ Уүнээс гэдгийг харуулах бөгөөд зарим тохиолдолд тухайн үзүүлэлтийн бүрэлдэхүүн хэсгүүдийн нийлбэр нэгдсэн дүнтэй тэнцэхгүй байж болно.

IV. Орон дэвшүүлэлтээс хамаарч зарим үзүүлэлтийн нийлбэр нь дүнтэйгээ, бүтцийг хувиар илэрхийлэхэд 100 хувиас бага зэрэг зөрүүтэй байж болно.



V. Та цахим хэлбэрээр үзэж буй тохиолдолд тухайн салбарын логог дарж дэлгэрэнгүй мэдээллийг хүснэгтээр excel хэлбэрээр татан авах боломжтой /жич: интернетэд холбогдсон байх ёстой/



VI. Та өөрийн гар утаснаас QR code уншуулагч апп ашиглан тухайн салбарын дэлгэрэнгүй мэдээллийг excel хэлбэрээр татан авч үзэх боломжтой /жич: интернетэд холбогдсон байх ёстой/



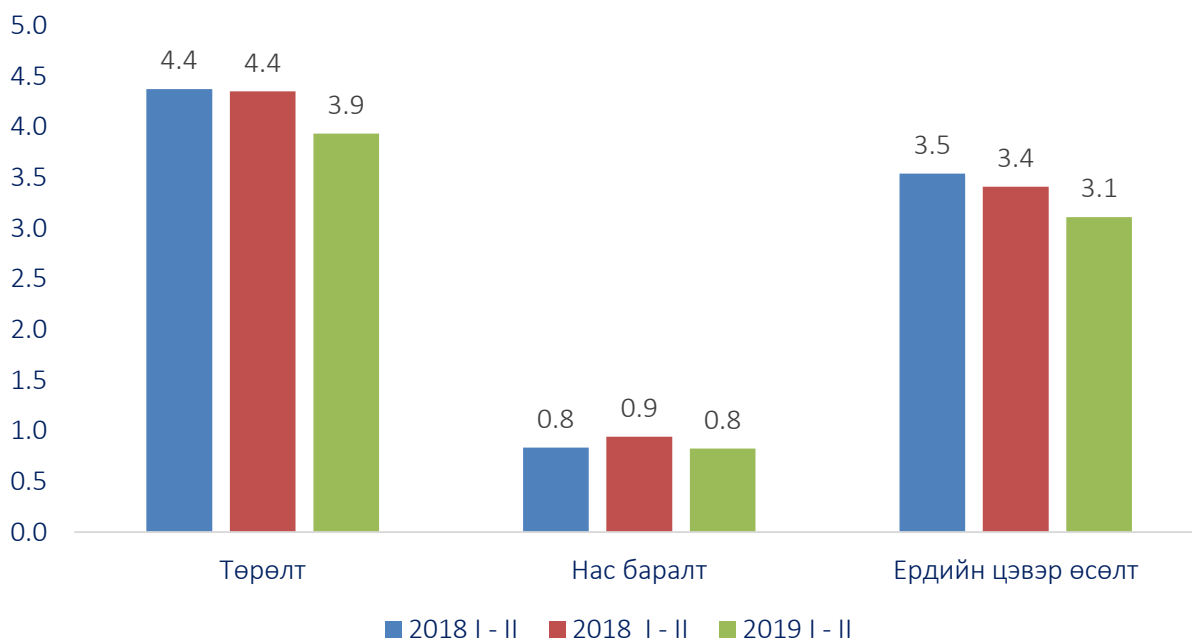
## Баян-Өлгий аймгийн Статистикийн хэлтсийн танилцуулга



### Хүн амын тоо

2020 оны 02 дугаар сарын байдлаар 1000 хүнд ногдох төрөлт 3.9, нас баралт 0.8, ердийн цэвэр өсөлт 3.1 болж, өмнөх оны мөн үеэс 1000 ногдох төрөлт 0.5 дунктээр, нас баралт 0.1 пунктээр, хүн амын ердийн цэвэр өсөлт 0.4 пунктээр тус тус буурсан байна.

### 1000 ХҮНД НОГДОХ ХҮН АМЫН ЕРДИЙН ХӨДӨЛГӨӨНИЙ ҮЗҮҮЛЭЛТҮҮД



### Нийгмийн үзүүлэлтүүд

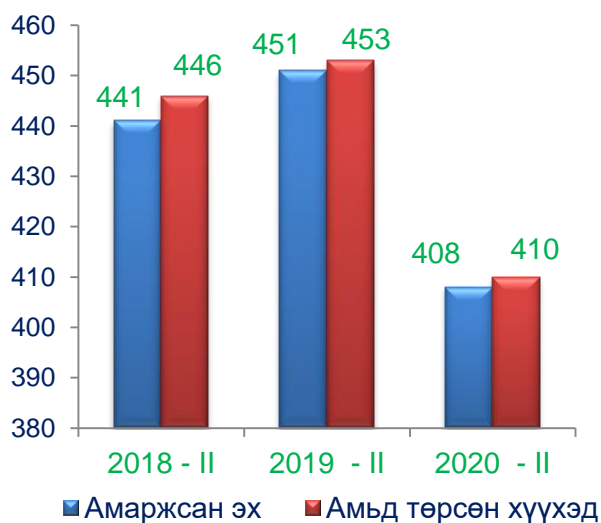
#### Эрүүл мэнд

2020 оны 2-р сарын байдлаар 408 эх амаржиж, амьд төрөлт 410 болж өнгөрсөн оны мөн үеийнхээс 43 хүүхдээр буюу 9.5 хувиар багассан байна. Нялхсын эндэгдэл 14 болж, өмнөх оны мөн үеээс 2 хүүхдээр нэмэгдэж, 1000 амьд төрөлтөд ноогдох нялхсын эндэгдэл 34 байна. Амбулаториор давхардсан тоогоор 66.5 мянган хүнд үзлэг хийгдэж, 5.9 мянган хүн хэвтэн эмчлүүлсэн байна. Халдварт өвчнөөр 77 хүн өвчилсөн нь өнгөрсөн оныхоос 10 хүнээр буюу 14.9 хувиар өссөн байна. Халдварт өвчнөөр өвчлөгчдийн 23.3 хувийг заг хүйтэн, 14.2 хувийг тэмбүү, 10.3 хувийг трихомоноз, 6.5 хувийг сүрьеэ, 9.0 хувийг салхин цэцэг, 32.6 хувийг А,В гепатит өвчнөөр өвчлөгчид эзлэж байна. Хувийн хэвшлийн эмнэлгүүд 5652 хүнд 305.5 сая төгрөгний төлбөртэй үйлчилгээ үзүүлсэн байна.

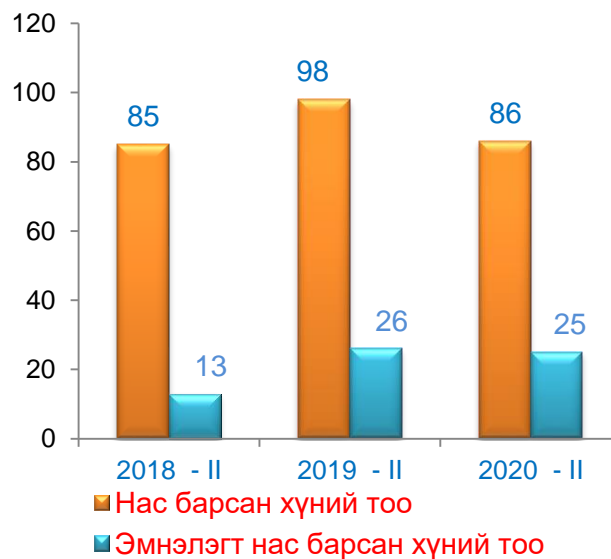
### Эндсэн хүүхдийн тоо



### Амаржсан эх, амьд төрсөн хүүхдийн тоо



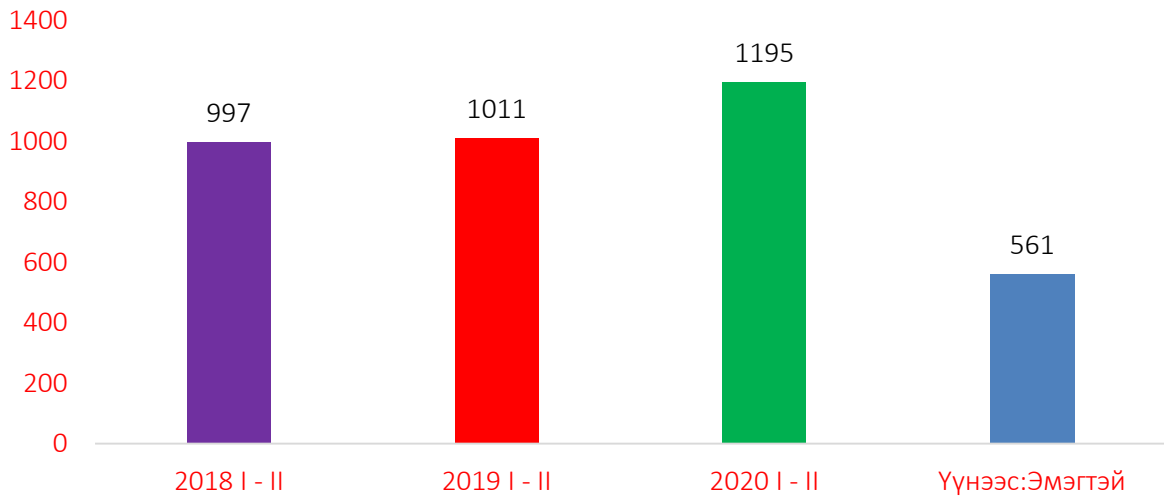
### Нас барсан хүний тоо



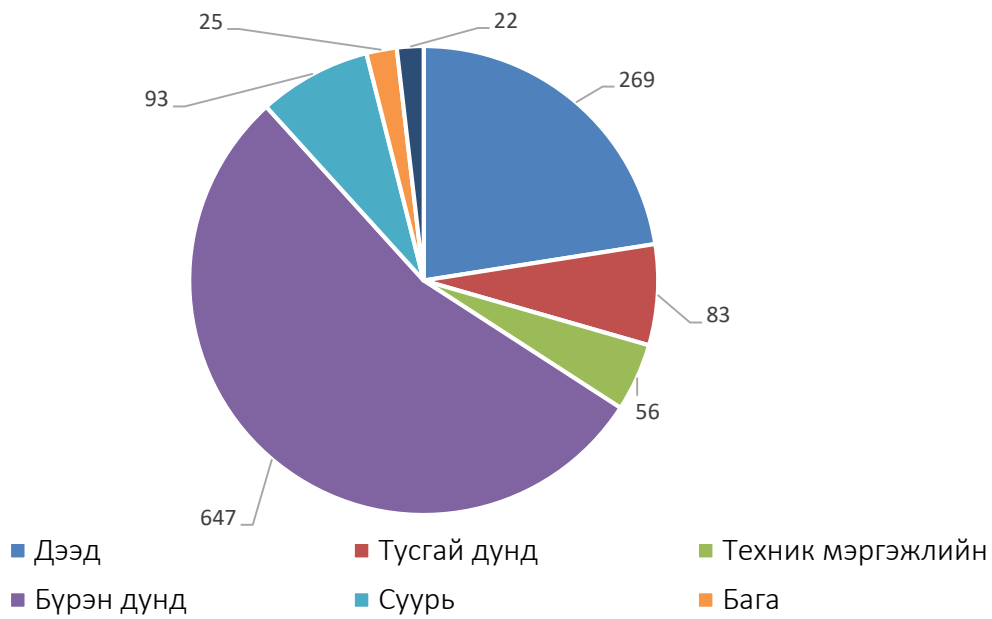
### Бүртгэлтэй ажилгүйчүүд

Сумдын засаг даргын тамгын газар болон аймгийн хөдөлмөр, халамж үйлчилгээний газарт бүртгэлтэй ажилгүй иргэний тоо 2-р сарын байдлаар 1195 байгаа нь өнгөрсөн оны мөн үетэй харьцуулахад 184 хүнээр буюу 18.2 хувиар өссөн байна. Нийт бүртгэлтэй ажилгүйчүүдийн 46.9 хувийг эмэгтэйчүүд эзэлж байна. Ажилгүй иргэдийн 49.7 хувийг 15-34 насны залуучууд, үүний 22.5 хувь нь дээд боловсролтой залуучууд байна. Шинээр 70 ажлын байр бий болсоны 17 боловсруулах үйлдвэрийн салбарт, 16 бөөний ба жижиглэнгийн худалдааны салбарт бий болсон байна.

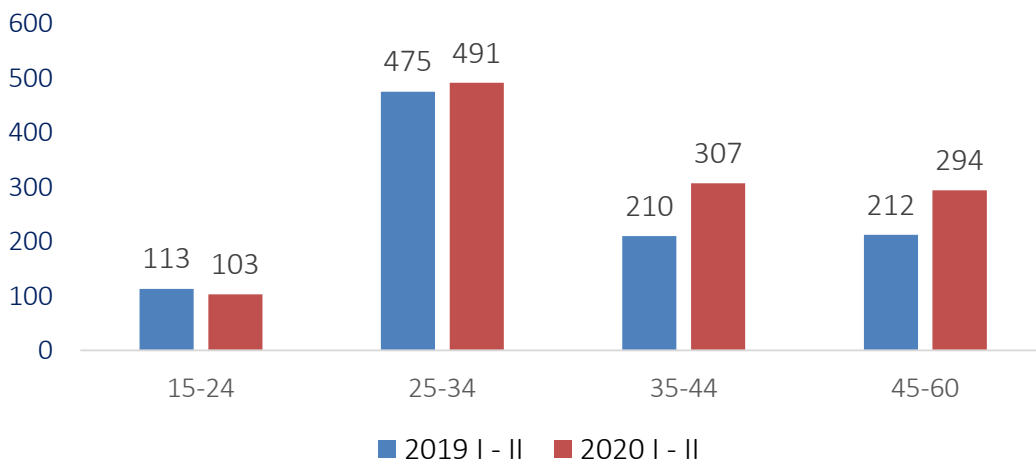
### Бүртгэлтэй ажилгүйчүүд



### Бүртгэлтэй ажилгүйчүүд, боловсролын түвшингээр



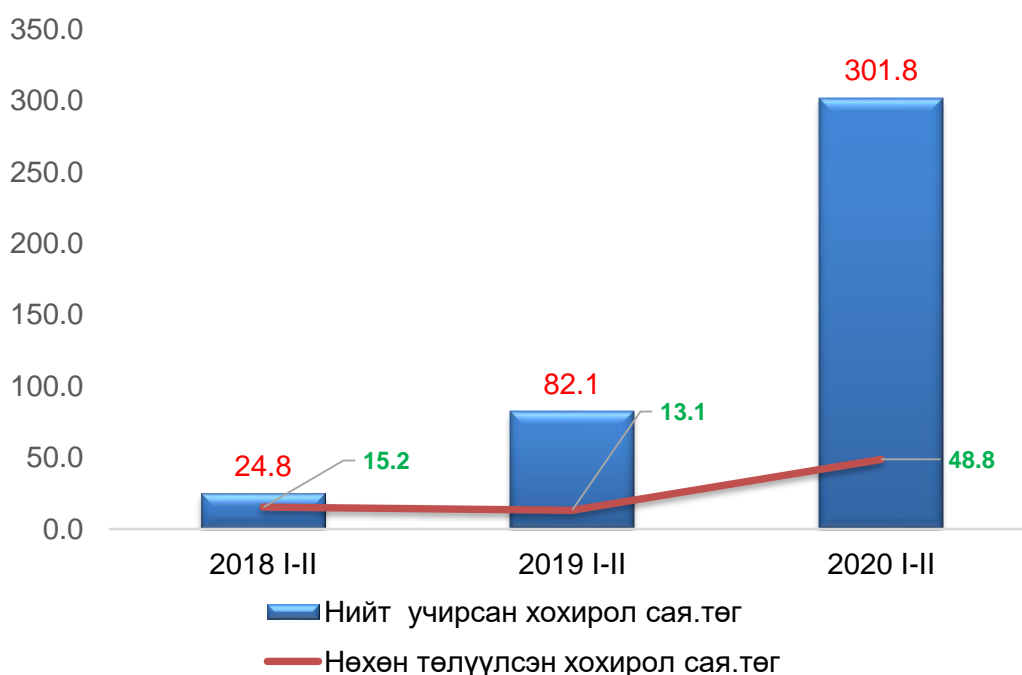
### Бүртгэлтэй ажилгүйчүүд насны бүлгээр





### Гэмт хэрэг

Цагдаагийн газрын мэдээгээр 2-р сарын байдлаар аймгийн хэмжээнд 86 гэмт хэрэг бүртгэгдсэн нь өнгөрсөн оны мөн үеийнхээс 8 хэрэгээр буюу 10.3 хувиар нэмэгдсэн байна. Нийт гарсан гэмт хэргийн 27 буюу 31.4 хувийг одоо ажиллагаанд байгаа хэрэг бүртгэлийн хэрэг эзэлж байна. Нийт гэмт хэргийн 26.7 хувийг бусад гэмт хэрэг 30.2 хувийг бусдын бие махбодод гэмтэл учруулсан гэмт хэрэг, 46.5 хувийг өмчлөх эрхийн эсрэг гэмт хэрэг, 11.6 хувийг согтуугаар үйлдсэн гэмт хэрэг эзлэж байна. Оны эхнээс 212 хүн саатуулагдсан нь өнгөрсөн оны мөн үеийнхээс 45 хүнээр буюу 17.5 хувиар буурсан байна. Гэмт хэргийн улмаас 301.8 сая төгрөгийн хохирол учруулсаны 20.5 хувийг төлүүлж барагдуулсан байна.





## Макро эдийн Засгийн үзүүлэлтүүд Үнэ

Хэрэглээний бараа үйлчилгээний ерөнхий индекс 2020 оны 2-р сарын байдлаар 2019 оны 2-р сартай харьцуулахад 5.2 хувиар, өнгөрсөн 1-р сартай харьцуулахад 0.5 хувиар өссөн байна. Барааны бүлгээр 2019 оны 2-р сартай харьцуулахад хүнсний бараа, согтууруулах бус ундааны төрөл 4.5 хувиар, согтууруулах ундаа, тамхи, мансууруулах бодис 3.8 хувь, хувцас, бөс бараа, гутал 4.4 хувиар, гэр ахуйн тавилга, гэр ахуйн бараа 2.8 хувиар, эм тариа, эмнэлгийн үйлчилгээ 2.5 хувиар, зочид буудал, нийтийн хоол, дотуур байрны үйлчилгээ 25.7 хувиар, бусад бараа, үйлчилгээ 2.2 хувиар, орон сууц, ус, цахилгаан, хийн болон бусад түлшний үнэ 8.1 хувиар, боловсролын үйлчилгээ 18.6 хувиар, тээвэр 1.0 хувиар тус бүр өссөн байна. Үнийн өөрчлөлтийг 7 хоног бүр цуглуулж судалдаг өргөн хэрэглээний бараа, бүтээгдэхүүний үнэ өнгөрсөн оны мөн үетэй харьцуулахад хонины мах 6.4 хувиар, үхрийн ястай махны үнэ 9.3 хувиар, ямааны ястай махны үнэ 16.2 хувиар, элсэн чихэрийн үнэ 1.6 хувиар, цагаан будаа 3.3 хувиар, дизель түлш 4.5 хувиар, АИ-80 бензин 0.5 хувиар, АИ-92 бензин 1.4 хувиар тус тус өсч, гурил 1-р зэрэг 2.0 хувиар, шингэн сүү 6.3 хувиар, ноолуурын үнэ 19.5 хувиар, боодолтой өвсний үнэ 42.2 хувиар тус тус хямдарч буурсан байна.

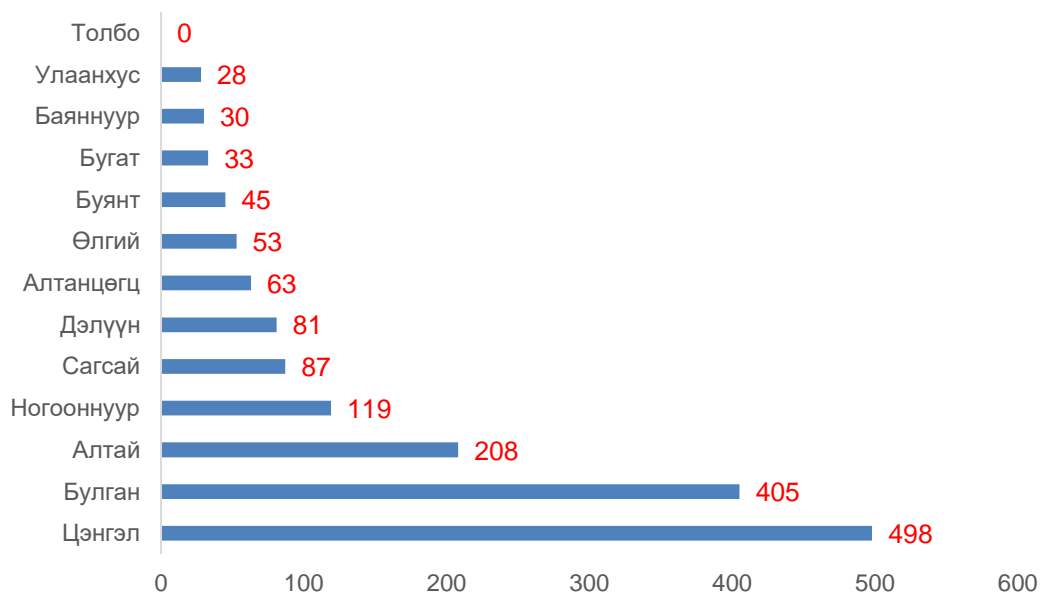
Аймгийн хэрэглээний үнийн индексийн өөрчлөлт, өнгөрсөн оны мөн үетэй харьцуулсанаар  
/ бүлгээр, хувиар, 2020-II/2019-II /



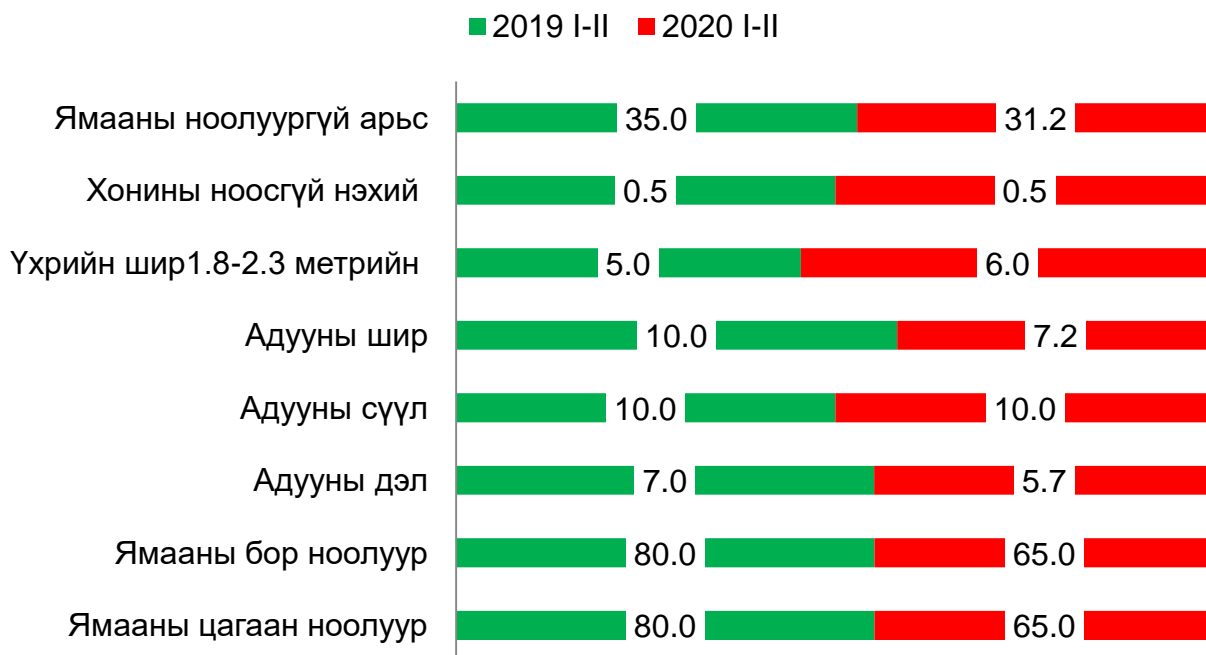
## Хөдөө аж ахуй

2020 оны 2-р сарын байдлаар 1650 толгой том мал хорогдсон нь өнгөрсөн оны мөн үеийнхээс 20770 толгойгоор буурсан байна. Энэ нь оны эхний малын 0.08 хувийг эзэлж байна. Цэнгэл суманд 498 толгой буюу 30.2 хувь, Булган суманд 405 толгой малын 24.5 хувь, Алтайд 208 толгой буюу 12.6 хувь, Ногооннуурд 119 толгой буюу 7.2 хувийг тус тус нийт хорогдсон том малд эзэлж байна.

### ТОМ МАЛЫН ЗҮЙ БУС ХОРОГДОЛ, сумаар, толгойгоор

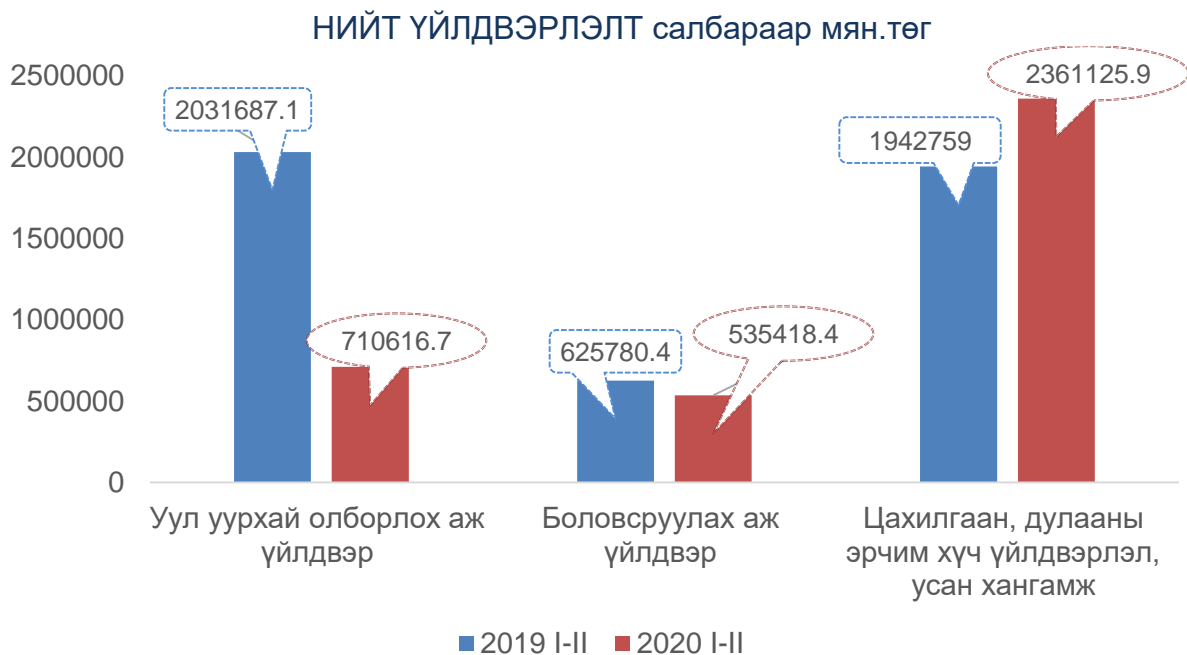


### МАЛЫН ТҮҮХИЙ ЭДИЙН ҮНЭ, мянган төгрөгөөр



### Аж үйлдвэр

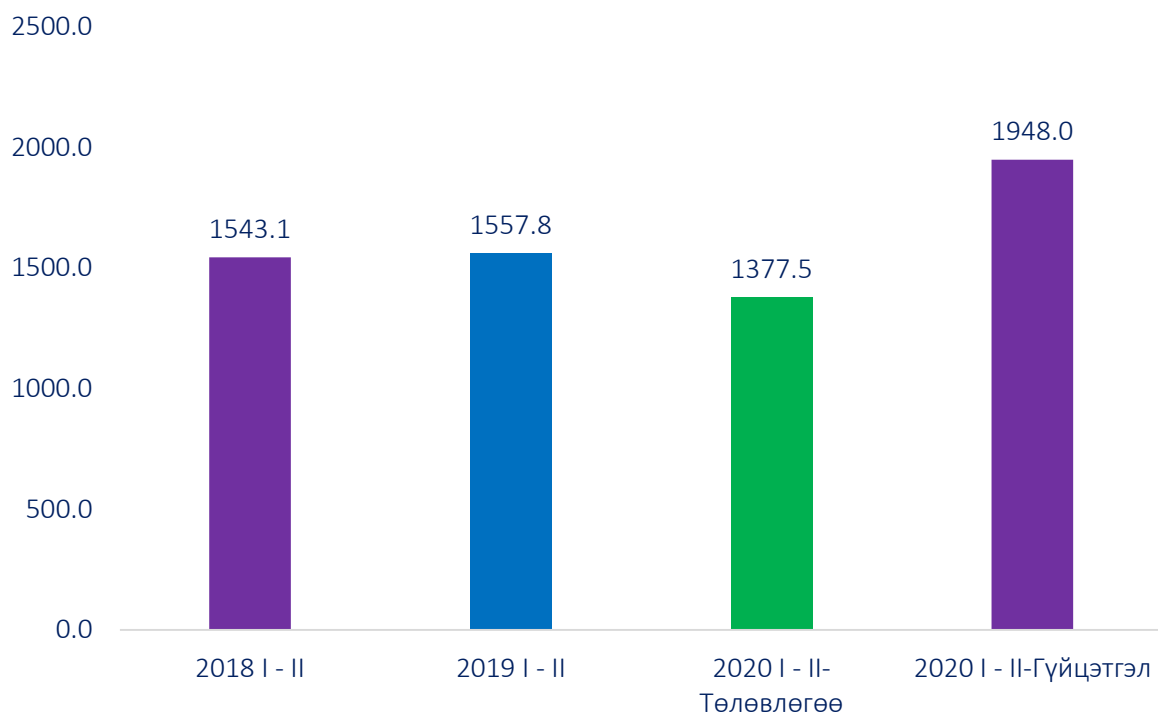
2020 оны эхний 2-р сарын байдлаар аж үйлдвэрийн нийт бүтээгдэхүүн үйлдвэрлэлт дамжуулан борлуулсан цахилгааныг оролцуулаад 3607.1 сая төгрөг болсон нь үйлдвэрлэлт өнгөрсөн оны мөн үетэй харьцуулахад 21.6 хувиар, борлуулалтын хэмжээ 24.5 хувиар тус тус буурсан байна. Гянтболд олборлолт тодорхой шалтгааны улмаас зогссон нь аж үйлдвэрийн салбарын үйлдвэрлэлт, борлуулалтын бууралтанд нөлөөлж байна. Цахилгаан үйлдвэрлэлтийн 1 квт тутамдаа нэмэгдсэн нэгжийн үнэ нь цахилгаан, дулаан эрчим хүчний салбарын өсөлтийг харуулж байна.



### Төсвийн орлого

2020 оны 02 дугаар сарын байдлаар төсвийн нийт орлогын төлөвлөгөө 141.4 хувиар, үүнээс төвлөрсөн төсвийн татварын орлого 161.1 хувиар, хүн амын орлого 126.9 хувиар, нийтлэг татварын бус орлого 127.6 хувиар биелэгдэж, хөрөнгийн албан татвар 6.6 хувиар, газрын төлбөр 54.3 хувиар, бусад татвар, төлбөр хураамж 12.9 хувиар тус тус тасалдсан байна.

### Төсвийн орлого/сая төгрөг/



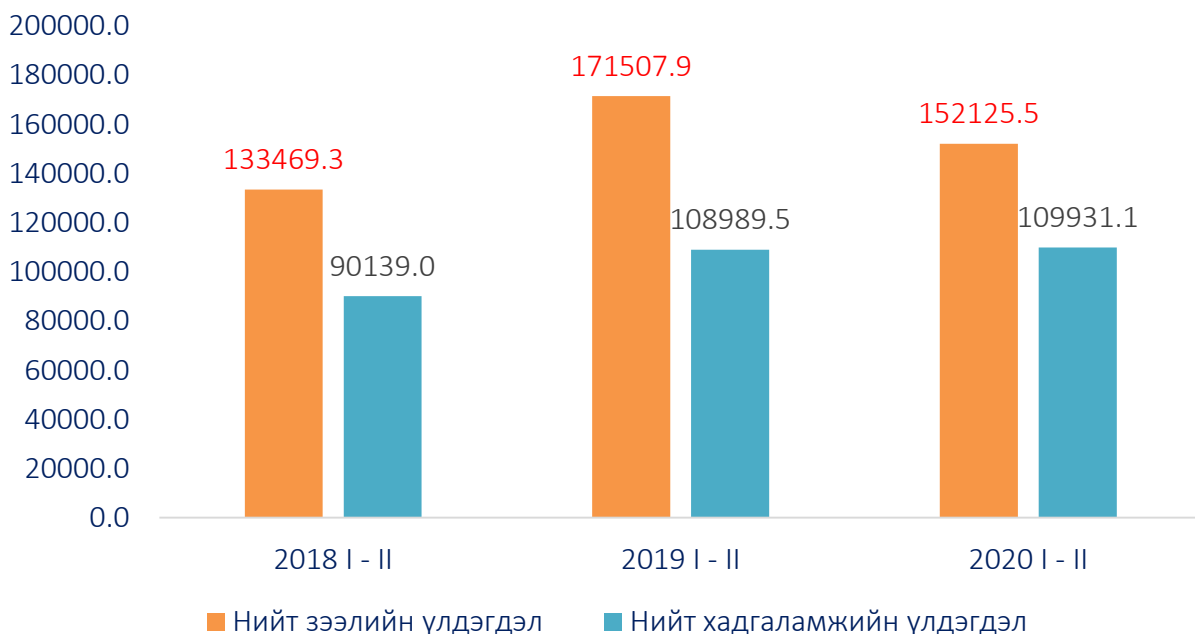
Төсвийн орлогын татварын төрлөөр/хувиар/



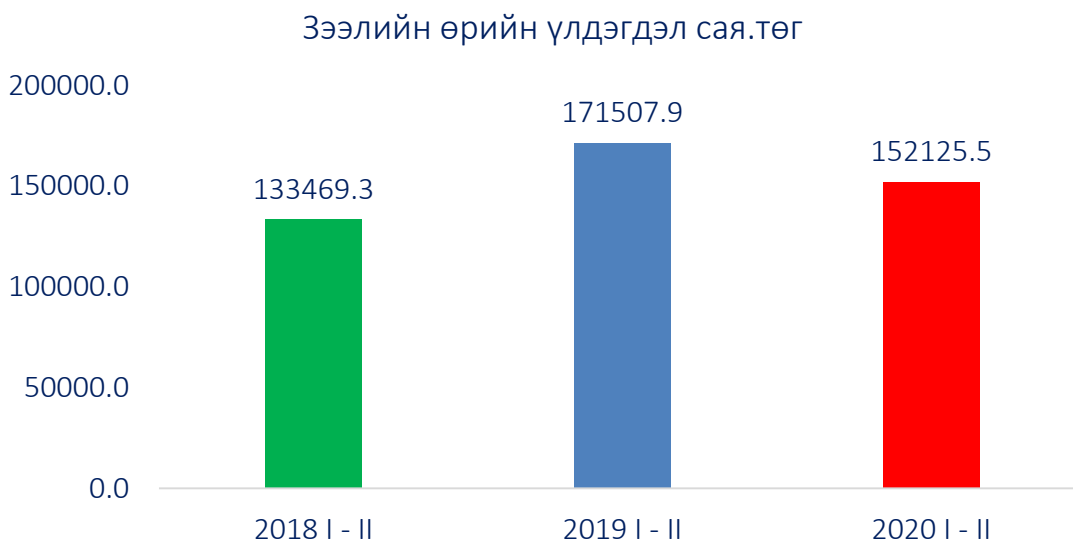
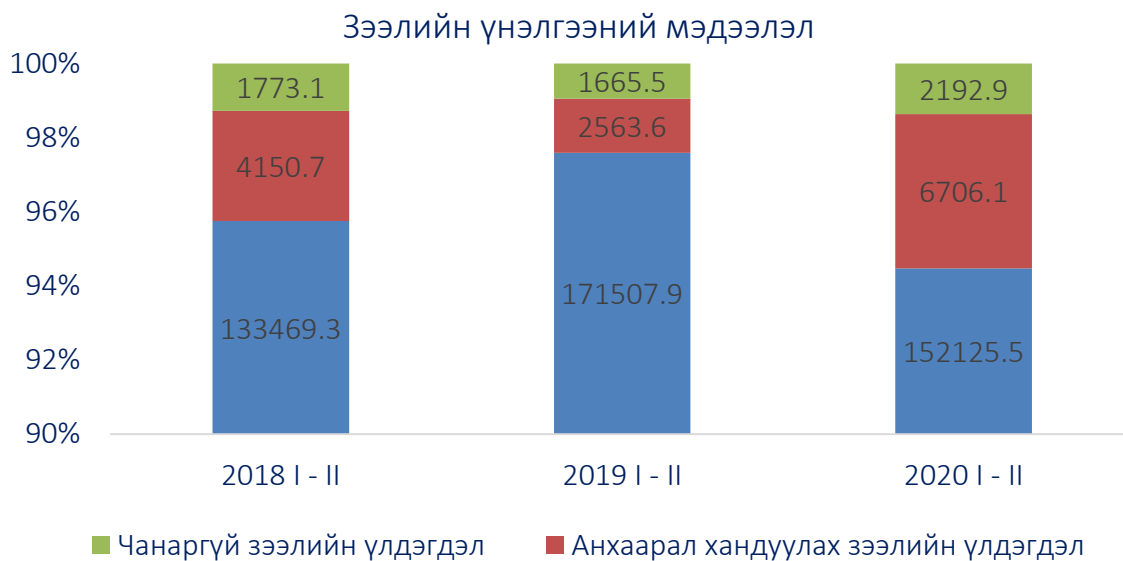
Банк, зээл, хадгаламж

Аймгийн монгол банкны салбарын мэдээгээр 02 дугаар сарын байдлаар зээлийн өрийн үлдэгдэл 152.1 тэрбум төгрөг байгаа нь өмнөх оны мөн үеийнхээс 11.3 хувиар буурсан байна. Анхаарал хандуулах зээлийн үлдэгдэл буюу хугацаа хэтэрсэн зээл 6.7 тэрбум төгрөг байгаа нь өнгөрсөн оны мөн үетэй харьцуулахад 2.6 дахин өссөн байна, чанаргүй зээлийн хэмжээ 2.2 тэрбум төгрөг байгаа нь өнгөрсөн оны мөн үеийнхээс 31.7 хувиар тус тус өссөн байна. Зээлийн өрийн үлдэгдэлд чанаргүй зээлийн эзлэх хувь 1.4 хувь, хугацаа хэтэрсэн зээлийн эзлэх хувь 4.4 хувьтай байна. Иргэдийн хадгаламжийн үлдэгдэл 109.9 тэрбум төгрөг болж өмнөх оны мөн үетэй харьцуулахад 0.9 хувиар нэмэгдсэн байна.

Зээлийн өрийн үлдэгдэл, иргэдийн хадгаламж



Хугацаа хэтэрсэн зээлийн үлдэгдэл, чанаргүй зээл



Зээлийн өрийн үлдэгдэл, чанаргүй, хугацаа хэтэрсэн зээлийн үзүүлэлт

Үзүүлэлтүүд	2018 I - II	2019 I - II	2020 I - II
Зээлийн өрийн үлдэгдэл	133469.3	171507.9	152125.5
Хугацаа хэтэрсэн зээл	4150.7	2563.6	6706.1
Чанаргүй зээл	1773.1	1665.5	2192.9
Зээлийн өрийн үлдэгдэлд чанаргүй зээлийн эзлэх хувь	1.3	1.0	1.4
Зээлийн өрийн үлдэгдэлд хугацаа хэтэрсэн зээлийн эзлэх хувь	3.1	1.5	4.4

\*Эх үүсвэр Монгол банкны салбар

## Үндсэн үзүүлэлтүүд 2020 оны 02-р сарын байдлаар

Үзүүлэлтүүд	Хэмжих нэгж	2018 I - II	2019 I - II	2020 I - II	<u>2020 I - II</u> <u>2019 I - II</u>	
Суурин хүн ам, тухайн үеийн	тоо	101952	104120	104194	100.1	
Төрсөн хүүхдийн тоо	"-	446	453	410	90.5	
1000 хүнд ногдох төрөлт	"-	4.4	4.4	3.9	90.4	
Нас барсан: Бүгд	"-	85	98	86	87.8	
1000 хүнд ногдох нас баралт	"-	0.8	0.9	0.8	87.7	
Эхийн эндэгдлэл	"-	-	-	-	-	
Нялхсын эндэгдэл	"-	10	12	14	116.7	
Нялхсын нас баралт / 1000 амьд төрсөн хүүхдэд /	"-	22.4	26.5	34.1	128.9	
Халдварт өвчнөөр өвчлөгчид	"-	59	67	77	114.9	
Ажилгүй иргэдийн тоо	хүн	997	1011	1195	118.2	
Гэмт хэргийн тоо	хүн	56	78	86	110.3	
Том малын зүй бусын хорогдол	толгой	15091	22420	1650	7.4	
Аж үйлдвэрийн бүтээгдэхүүний үйлдвэрлэл	сая.төг	4097.2	4600.2	3607.1	78.4	
Төсвийн орлого (оны үнээр)	"-	1543.1	1557.8	1948.0	125.0	
Иргэдийн хадгаламж	тэрбум төг	90.1	108.9	109.9	100.9	
Хэрэглээний үнийн өөрчлөлт	өнгөрсөн оны мөн үеээс өнгөрсөн оны жилийн эцэстэй	хувь	106.8	105.6	105.2	99.6
			102.3	101.0	100.6	99.6

\* - зөвхөн хүн амын ердийн хөдөлгөөнийг тусгасан хүн амын тоо

**1000 ХҮНД НОГДОХ ТӨРӨЛТ, сумаар**

Сумын нэр	2018	2019	2020
	I - II	I - II	I - II
<b>Бүгд</b>	<b>4.4</b>	<b>4.4</b>	<b>3.9</b>
Алтай	5.6	3.5	3.5
Алтанцөгц	3.2	4.2	5.9
Баяннуур	4.0	4.0	3.7
Бугат	2.6	4.4	4.9
Булган	5.4	3.7	2.4
Буянт	3.9	1.1	9.6
Дэлүүн	4.2	5.2	3.5
Ногооннуур	4.7	5.3	3.5
Сагсай	4.7	4.2	2.7
Толбо	3.8	4.8	6.9
Улаанхус	4.1	5.2	5.9
Цэнгэл	6.4	5.8	2.9
Өлгий	3.9	3.9	3.4

**1000 ХҮНД НОГДОХ НАС БАРАЛТ, сумаар**

Сумын нэр	2018	2019	2020
	I - II	I - II	I - II
<b>Бүгд</b>	<b>0.8</b>	<b>0.9</b>	<b>0.8</b>
Алтай	0.2	0.5	0.5
Алтанцөгц	0.4	0.3	1.4
Баяннуур	0.6	1.6	1.2
Бугат	1.1	1.3	0.5
Булган	0.6	1.3	0.4
Буянт	0.7	1.8	1.4
Дэлүүн	1.1	0.7	0.8
Ногооннуур	1.2	1.1	0.9
Сагсай	0.4	0.8	1.0
Толбо	0.7	0.2	0.5
Улаанхус	1.2	1.2	1.0
Цэнгэл	0.7	0.7	0.9
Өлгий	0.9	0.9	0.7

**1000 ХҮНД НОГДОХ ЕРДИЙН ЦЭВЭР ӨСӨЛТ, сумаар**

Сумын нэр	2018	2019	2020
	I - II	I - II	I - II
<b>Бүгд</b>	<b>3.5</b>	<b>3.4</b>	<b>3.1</b>
Алтай	5.4	3.1	3.1
Алтанцөгц	2.8	3.8	4.5
Баяннуур	3.4	2.4	2.5
Бугат	1.6	3.1	4.4
Булган	4.8	2.3	2.0
Буянт	3.2	-0.7	8.2
Дэлүүн	3.1	4.6	2.7
Ногооннуур	3.5	4.2	2.6
Сагсай	4.4	3.4	1.7
Толбо	3.1	4.5	6.4
Улаанхус	2.9	4.1	4.8
Цэнгэл	5.7	5.0	2.0
Өлгий	3.1	2.9	2.6

Үзүүлэлтүүд	2018	2019	2020
	I - II	I - II	I - II
Амаржсан эхийн тоо	441	451	408
Амьд төрсөн хүүхэд	446	453	410
Эхийн эндэгдэл Нэг хүртэл насандаа эндсэн хүүхэд	10	12	14
1-5 насны хүүхэдийн эндэгдэл	1	4	1
Амьд төрсөн 1000 хүүхэд тутамд 1 хүртэлх насанд эндсэн хүүхэд	22.4	26.5	34.1

Эх үүсвэр: Эрүүл мэндийн газар

## ХӨДӨЛМӨР

### БҮРТГЭЛТЭЙ АЖИЛГҮЙ ИРГЭДИЙН ТОО, хүйс, боловсрол, насны бүлэг

Үзүүлэлтүүд	2018 I - II		2019 I - II		2020 I - II		2020 I - II
		Эмэгтэй		Эмэгтэй		Эмэгтэй	2019 I - II
<b>Бүгд</b>	<b>997</b>	<b>531</b>	<b>1011</b>	<b>540</b>	<b>1195</b>	<b>561</b>	<b>118.2</b>
Өмнөх сарын эцэст байсан ажилгүйчүүд	844		1103	579	719	326	65.2
Тайлангийн хугацаанд нэмэгдсэн ажилгүйчүүд	341	199	114	52	476	235	417.5
Үүнээс: сургууль төгсөөд ажилгүй	110		28		180	98	642.9
<b>Тайлангийн хугацаанд хасагдсан</b>	<b>188</b>		<b>204</b>	<b>92</b>	<b>325</b>	<b>186</b>	<b>159.3</b>
Үүнээс: зуучлагдаж ажилд орсон	24		27	17	85	32	314.8
Дээд	8		5	2	6	2	120.0
Тусгай дунд	1		12	10	1	1	8.3
Техник мэргэжлийн			6	5	10	4	
Бүрэн дунд	14		2		26	10	1300.0
Бүрэн бус дунд/суурь/	1		2		34	12	1700.0
Бага					8	3	
Боловсролгүй							
15-24	6		6	4	26	12	433.3
25-34	9		12	8	37	17	308.3
35-44	5		7	4	15	7	
45-60+	4		2	1	7	3	
Үүнээс: Хөгжлийн бэрхшээлтэй иргэн							
<b>Тайлант сарын эцсийн бүртгэлтэй ажилгүйчүүд</b>	<b>997</b>	<b>531</b>	<b>1011</b>	<b>540</b>	<b>1195</b>	<b>561</b>	<b>118.2</b>
Дээд	294	183	413	252	269	162	65.1
Тусгай дунд	44	58	47	30	83	47	176.6
Техник мэргэжлийн	94	15	26	9	56	21	215.4
Бүрэн дунд	483	139	445	216	647	277	145.4
Бүрэн бус дунд/суурь/	59	30	57	23	93	35	163.2
Бага	16	4	15	6	25	7	166.7
Боловсролгүй	7	2	8	4	22	12	275.0
15-24	155	79	113	54	103	49	91.2
25-34	431	241	475	228	491	245	103.4
35-44	240	125	210	77	307	137	146.2
45-60+	171	86	212	56	294	130	138.7
Хөгжлийн бэрхшээлтэй иргэн	12	8	7	3	15	9	214.3
Хөдөлмөрийн насны хүн ам	59751	29300	61784	29165	61348	28822	99.3
Хөдөлмөрийн насны 1000 хүнд ногдох бүртгэлтэй ажилгүй иргэн	16.7	18.1	16.4	18.5	19.5	19.5	119.0

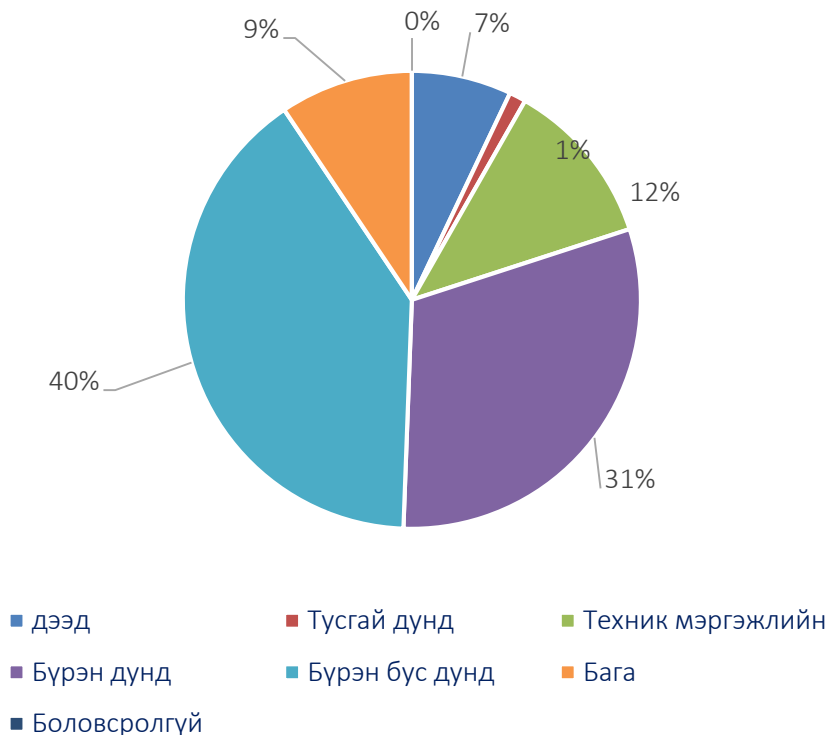
Эх үүсвэр: Хөдөлмөр халамж үйлчилгээний газар

**БҮРТГЭЛТЭЙ АЖИЛГҮЙ ИРГЭДИЙН ТОО, хүйс, сумаар**

Сумын нэр	2018 I - II	2019 I - II	2020 I - II	Эмэгтэй	
				2020 I-II	2019 I-II
<b>Бүгд</b>	<b>997</b>	<b>1011</b>	<b>1195</b>	<b>561</b>	<b>118.2</b>
Алтай	7	12	7	2	58.3
Алтанцөгц	13	10	13	6	130.0
Баяннуур	23	13	23	10	176.9
Бугат	22	32	22	10	68.8
Булган	9	10	9	3	90.0
Буянт	18	11	18	8	163.6
Дэлүүн	35	20	35	14	175.0
Ногооннуур	28	21	28	12	133.3
Сагсай	24	24	24	10	100.0
Толбо	27	22	27	13	122.7
Улаанхус	17	14	17	9	121.4
Цэнгэл	25	21	25	11	119.0
Өлгий	749	801	947	453	118.2

Эх үүсвэр: Хөдөлмөр халамж үйлчилгээний газар

**Зуучлагдан ажилд орсон хүн /боловсролын түвшингээр/**



## АЖЛЫН ШИНЭ БАЙРНЫ ШИЛЖИЛТ ХӨДӨЛГӨӨН, салбараар

Эдийн засгийн үйл ажиллагааны салбараар	2018 I - II	2019 I - II	2020 I - II
<b>Бүгд</b>	<b>23</b>	<b>114</b>	<b>70</b>
Хөдөө аж ахуй, ан агнуур, ойн аж ахуй		4	2
Уул уурхайн салбар			3
Боловсруулах үйлдвэр	3	72	17
Барилгын салбарт	1		10
Цахилгаан, эрчим хүч, дулаан усан хангамж			2
Бөөний ба жижиглэнгийн худалдаа	3	5	16
Зочид буудал зоогийн газар			4
Тээвэр, тээш хадгалалт, холбоо			
Санхүүгийн байгууллага			
Боловсрол	2	17	
Эрүүл мэнд	6	3	
Захиргааны болон дэмжлэг үзүүлэх үйл ажиллагаа		9	2
Энгийн ажил мэргэжил	8	4	14
Мэдээлэл, холбоо			
Ажлын байрны захиалга- Бүгд	24	61	96
Ажилд зуучлагдан орсон-Бүгд	23	58	85
Үүнээс: Менежер		3	17
Мэргэжилтэн болон туслах	10	2	18
Үйлчилгээний ажилтан	1	12	8
Үйлдвэрлэл, барилгын холбогдох ажилтан	3	7	13
Машин механизмын оператор	2	5	5
Хөдөө аж ахуйн ажилтан	2	9	
Энгийн ажил мэргэжилтэн		20	24
Зэвсэгт хүчний ажил, мэргэжил	5		
Насны бүлэг: 15-24	5	12	15
25-34	10	27	54
35-44	6	13	33
45-60+	2	6	

Эх үүсвэр: Хөдөлмөр халамж үйлчилгээний газар



### III.ЭРҮҮЛ МЭНД

#### Эрүүл мэндийн салбарын үзүүлэлт, сумаар, төрлөөр

Сумын нэр	0-1 насны хүүхдийн эндэгдэл			1-5 насны хүүхдийн эндэгдэл			Халдварт өвчин		
	2018	2019	2020	2018	2019	2020	2018	2019	2020
	I-II	I-II	I-II	I-II	I-II	I-II	I-II	I-II	I-II
<b>Дүн</b>	<b>10</b>	<b>12</b>	<b>14</b>	<b>1</b>	<b>4</b>	<b>1</b>	<b>59</b>	<b>67</b>	<b>77</b>
Алтай	1								3
Алтанцөгц							1	4	2
Баяннуур		1					2	2	
Бугат	1	1					4	2	2
Булган			1					2	1
Буянт				1			3		10
Дэлүүн	1	1	2				3	3	1
Ногооннуур	1	1	1				3	4	1
Сагсай							2	1	2
Толбо		1							1
Улаанхус		1	1				4	7	12
Цэнгэл	3		2		1		16	2	3
Өлгий	3	6	7		3	1	20	38	39
Цагааннуур							1	2	

Сумын нэр	Төрөлт			Амьд төрөлт			Нас баралт	Амбулаторын үзлэг	Ор хоног
	2018	2019	2020	2018	2019	2020	2020	2020	2020
	I-II	I-II	I-II	I-II	I-II	I-II	I-II	I-II	I-II
<b>Дүн</b>	<b>441</b>	<b>451</b>	<b>408</b>	<b>446</b>	<b>453</b>	<b>410</b>	<b>86</b>	<b>66591</b>	<b>40674</b>
Алтай	24	3	3	24	3	3	2	2746	851
Алтанцөгц	9	3	7	9	3	7	4	995	433
Баяннуур	20	12	6	20	12	6	6	2823	665
Бугат	10	2		10	2		1	982	877
Булган	27	8	10	28	8	10	2	2124	1214
Буянт	11	1	1	11	1	1	4	1003	415
Дэлүүн	31	8	6	31	8	6	3	3744	1071
Ногооннуур	33	20	11	34	20	11	5	2193	1497
Сагсай	25	6	15	25	6	15	5	3100	955
Толбо	16	9	4	16	9	4		1852	726
Улаанхус	35	10	12	35	10	13	8	3637	1413
Цэнгэл	59	15	13	60	15	13	9	4351	1754
Өлгий	137	354	320	139	356	321	37	35714	28355
Цагааннуур	4			4				1327	448
Харьяа/бус									

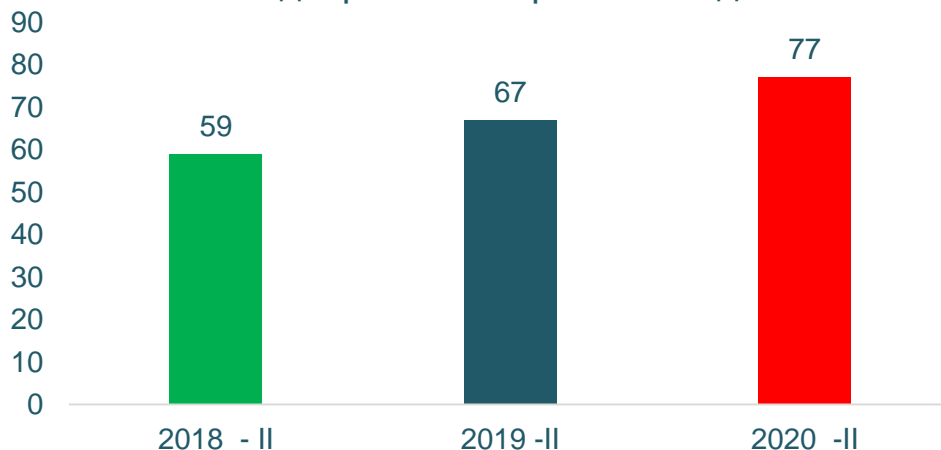
Эх үүсвэр: Эрүүл мэндийн газар

### Эрүүл мэндийн салбарын үндсэн үзүүлэлтүүд

Үзүүлэлтүүд	Хэмжих нэгж	2018 I-II	2019 I-II	2020 I-II	Урьд оноос зөрүү	<u>2020 I-II</u> 2019 I-II
Төрсөн эх	тоо	441	451	408	-43	90.5
Амьд төрсөн хүүхэд	тоо	446	453	410	-43	90.5
Эхийн эндэгдэл	тоо					
0-1 насны хүүхдийн эндэгдэл	тоо	10	12	14	2	116.7
	1000 амьд төрөлтөд	22	26	34		128.9
1-5 насны хүүхдийн эндэгдэл	тоо	1	4	1	-3	25.0
	1000 амьд хүүхдэд	0.1	0.3	0.1		30.3
Нас баралт	тоо	85	98	86	-12	87.8
	1000 хүнд	0.9	1.0	0.8		85.9
Халдварт өвчин	тоо	59	67	77	10	114.9
	10000 хүнд	5.9	6.6	7.4	0.8	112.5
-цусан суулга	тоо		2		-2	
-гепатит	тоо	4	9	25	16	4 <sup>2</sup>
-салхин цэцэг	тоо	3	6	7	1	116.7
-сүрьеэ	тоо	6	9	5	-4	55.6
-заг хүйтэн	тоо	25	17	18	1	4.5 <sup>2</sup>
-тэмбүү	тоо	8	14	11	-3	78.6
-трихомоноз	тоо	13	9	8	-1	88.9
-бруцеллёз	тоо					
- улаан бурхан	тоо					
- хоолны хордлого	тоо					
- нярайн үжил	тоо		1	1		
- ёлом	тоо					
-хачит рикеттиоз						
-Менингит	тоо			2		

Эх үүсвэр: Эрүүл мэндийн газар

#### Халдварт өвчинөөр өвчлөгчид



#### IV.ГЭМТ ХЭРЭГ,төрлөөр

Хэргийн төрөл	2018 II	2019 II	2020 II	2020 II 2019 II
<b>Бүртгэгдсэн гэмт хэрэг</b>	<b>56</b>	<b>78</b>	<b>86</b>	<b>110.3</b>
Хэргийн илэрүүлэлтийн хувь	28.6	21.3	64.5	3 <sup>2</sup>
Эзэнгүй гэмт хэрэг/ одоо ажиллагаанд байгаа ХБ-ийн бүх хэрэг/	30	57	27	47.4
Гэмт хэргийн улмаас нас барсан хүн	4	1	3	3 <sup>2</sup>
Бусдын бие махбодод болгоомжгүй гэмтэл үчрүүлэх	20	24	26	108.3
Хүчингийн хэрэг	2		1	
Бусад өмчийн ашиглалт				
Бусдын эд хөрөнгийг хулгайлах	25	34	40	117.6
Өмчийн хулгай	13	11	19	172.7
Малын хулгай	6	5	10	2 <sup>2</sup>
Авто тээврийн хэрэгсэл хулгайлах		1	3	3 <sup>2</sup>
Аж ахуйн нэгжийн хулгай				
Бусдын эд хөрөнгийг дээрэмдэх		1		0.0
Бусдын эд хөрөнгийг залилан мэхэлж авах	1	8	5	62.5
Танхайрах				
Хөдөлгөөний аюулгүй байдлын эсрэг	1	3	2	66.7
Албан тушаалын гэмт хэрэг			1	
Бусад	5	24	23	95.8
Согтуугаар үйлдсэн хэрэг	12	9	10	111.1
Хүүхэд оролцсон гэмт хэрэг	1	3	5	166.7
Бүлэглэн үйлдсэн гэмт хэрэг	4	5	7	140.0
Эмэгтэй оролцсон гэмт хэрэг	2	3	6	2 <sup>2</sup>
Саатуулагдсан	179	257	212	82.5
Камераар илрүүлсэн зөрчил	450	256	372	145.3
Баривчлагдсан хүн	37	38	38	100.0
Хөнгөн хэрэг	38	66	67	101.5
Хүнд хэрэг	18	12	19	158.3
Нийт учирсан хохирол, сая төгрөг	24.8	82.1	301.8	3.6 <sup>2</sup>
Нөхөн төлүүлсэн хохирол, сая төгрөг	15.2	13.1	48.8	3.7 <sup>2</sup>
Нөхөн төлөлтийн хувь	61.3	16.0	20.5	128.1

Эх үүсвэр:Цагдаагийн газар

<sup>2</sup> Дахин их

**ГЭМТ ХЭРГИЙН ТОО, сумаар**

Сумын нэр	2018 I-II	2019 I-II	2020 I-II	Хүнийг алах Бусдын бие махбодод болгоомжгүй гэмтэл учруулах	Бусдыг амиа хорлоход хүргэх	Өмчийн хулгай	Үүнээс		
							иргэний өмчийн хулгай	малын хулгай	Тээврийн хэрэгслийн хулгай
<b>Бүртгэгдсэн гэмт хэрэг</b>	<b>56</b>	<b>78</b>	<b>86</b>	<b>1</b>	<b>26</b>	<b>0</b>	<b>19</b>	<b>10</b>	<b>3</b>
Алтай	1	4	4		2		1	1	1
Алтанцөгц	1	4	4						
Баяннуур		1	8		1			2	
Бугат	4	8	4	1	1			2	
Булган	1	3	0						
Буянт	3	3	1					1	
Дэлүүн	1	1	2						
Ногооннуур	7	3	7		1	2			1
Сагсай	2	3	7		4	1			
Толбо	2	3	4		1	1		2	
Улаанхус		2	4		1			2	
Цэнгэл	2	4	6		1	2			1
Өлгий	32	39	35		14	12			

Сумын нэр	Хүчингийн хэрэг	Албан тушаалын гэмт хэрэг	Дээрэмдэх	Залилан мэхлэх	Хөдөлгөөний аюулгүй байдлын эсрэг	Танхайрах	Бусад	2020 II	
								2018 II	2019 II
<b>Бүртгэгдсэн гэмт хэрэг</b>	<b>2</b>			<b>5</b>	<b>2</b>		<b>23</b>	<b>153.6</b>	<b>110.3</b>
Алтай								4 <sup>2</sup>	100.0
Алтанцөгц							4	4 <sup>2</sup>	100.0
Баяннуур							5		8 <sup>2</sup>
Бугат							1	100.0	50.0
Булган								0.0	0.0
Буянт								33.3	33.3
Дэлүүн				1			1	2 <sup>2</sup>	2 <sup>2</sup>
Ногооннуур	1						3	100.0	2.3 <sup>2</sup>
Сагсай							2	3.5 <sup>2</sup>	2.3 <sup>2</sup>
Толбо								2 <sup>2</sup>	133.3
Улаанхус					1				2 <sup>2</sup>
Цэнгэл					1		2	3 <sup>2</sup>	150.0
Өлгий	1			4			5	109.4	89.7

Эх үүсвэр: Цагдаагийн газар

<sup>2</sup> Дахин их

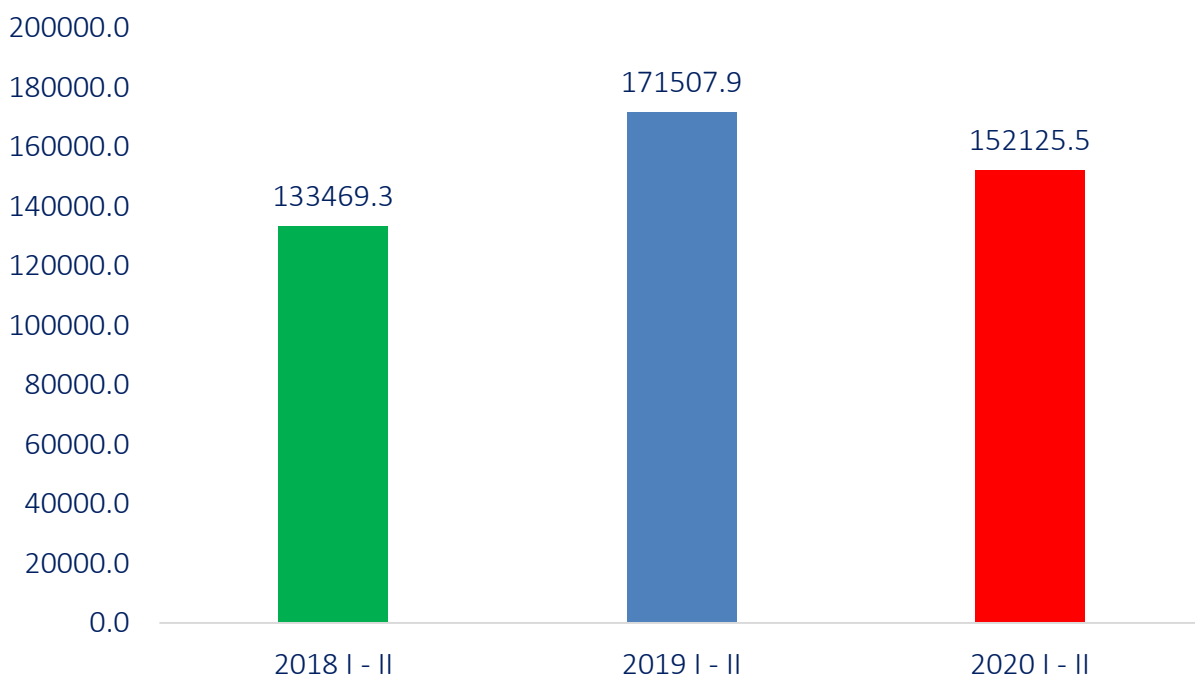
## V. МӨНГӨ, ЗЭЭЛ

### БАНКУУДЫН ҮНДСЭН ҮЗҮҮЛЭЛТҮҮД, сарын эцэст, сая төгрөг

Үзүүлэлтүүд		2018 I - II	2019 I - II	2020 I - II	2020 I - II
					2019 I - II
Зээл	Нийт зээлийн үлдэгдэл	133469.3	171507.9	152125.5	88.7
	Үүнээс: Анхаарал хандуулах зээлийн үлдэгдэл	4150.7	2563.6	6706.1	261.6
	Чанаргүй зээлийн үлдэгдэл	1773.1	1665.5	2192.9	131.7
Татан төвлөрүүлсэн хөрөнгө	Нийт харилцахын үлдэгдэл		17051.0	24977.3	146.5
	Үүнээс: Иргэдийн харилцахын үлдэгдэл			11068.2	
	Нийт хадгаламжийн үлдэгдэл	90139.0	108989.5	109931.1	100.9
	Иргэдийн хадгаламжийн үлдэгдэл		108989.5	108837.1	99.9
	Үүнээс: Хугацаагүй хадгаламжийн үлдэгдэл		27068.9	25398.1	93.8
	Хугацаатай хадгаламжийн үлдэгдэл		81920.6	84533.0	103.2
Тоон мэдээлэл	Нийт банкны салбар, нэгжийн тоо			40	
	Нийт банкны салбар, нэгжийн ажилтнуудын тоо			254	
	Нийт зээлдэгчийн тоо			24613	
	Нийт харилцах данс эзэмшигчийн тоо			179563	
	Нийт хадгаламжийн данс эзэмшигчийн тоо			55728	
	Нийт АТМ-ны тоо			33	
	Нийт төлбөрийн карт эзэмшигчийн тоо			66439	

Эх үүсвэр: Монгол банкны аймаг дахь салбар

### Зээлийн өрийн үлдэгдэл сая.төг



## VI. ТӨСӨВ

## ОРОН НУТГИЙН ТӨСВИЙН ОРЛОГО, орлогын эдийн засгийн ангиллаар

/мян. төг/

Орлогын нэр төрлүүд	2018 I - II	2019 I - II	2020 I - II		Хувь	2020 I - II 2019 I - II
			Төлөвлөгөө	Гүйцэтгэл		
<b>ТӨСВИЙН НИЙТ ОРЛОГЫН ДҮН</b>	<b>1543142.1</b>	<b>1557836.5</b>	<b>1377527.9</b>	<b>1947984.5</b>	<b>141.4</b>	<b>125.0</b>
<b>Төвлөрсөн төсвийн орлого</b>	<b>319801.1</b>	<b>289124.3</b>	<b>189600.0</b>	<b>305900.9</b>	<b>161.3</b>	<b>105.8</b>
ААН-ийн орлого	38260.3	59590.0	15900.0	115267.7	725.0	193.4
Онцгой албан татвар						
НӨАТатвар	250611.1	178668.9	165000.0	189075.0	114.6	105.8
Агаарын бохирдлын төлбөр	929.7	865.4	2400.0	1558.2	64.9	180.1
Ашигт малтмалын нөөц ашигласны төлбөр	30000.0	50000.0	6300.0	0.0	0.0	0.0
<b>Хүн амын орлого</b>	<b>968776.6</b>	<b>1012083.4</b>	<b>1002507.8</b>	<b>1272328.1</b>	<b>126.9</b>	<b>125.7</b>
Цалин, хөдөлмөрийн хөлс, шагнал.						
урамшуулал, хөдөлмөр эрхлэлтийн орлого	713967.6	682843.7	702150.0	894712.5	127.4	131.0
Үйл ажиллагааны орлого	71302.4	37114.0	60647.8	48974.2	80.8	132.0
Хөрөнгийн орлого	176256.7	291525.7	228020.0	325251.4	142.6	111.6
Хөрөнгө борлуулсаны орлого	6910.0	600.0	11690.0	3390.0	29.0	565.0
ШУ, утга зохиол, урлагийн бүтээлд жишгээр ногдуулсан орлого	339.9					
<b>Хөрөнгийн албан татвар</b>	<b>38851.9</b>	<b>20537.5</b>	<b>26560.0</b>	<b>24800.1</b>	<b>93.4</b>	<b>120.8</b>
Үл хөдлөх хөрөнгийн албан татвар	24702.1	5469.4	10000.0	4833.6	48.3	88.4
Галт зэвсгийн албан татвар	1542.0	1111.8	2510.0	1534.0	61.1	138.0
Авто тээврийн албан татвар	12607.8	13956.3	14050.0	18432.5	131.2	132.1
<b>Бусад татвар, төлбөр, хураамж</b>	<b>39490.9</b>	<b>49255.3</b>	<b>63378.7</b>	<b>55179.8</b>	<b>87.1</b>	<b>112.0</b>
Улсын тэмдэгтийн хураамж	39327.9	48388.6	58317.4	55113.1	94.5	113.9
Түгээмэл тархацтай ашигт малтмал ашигласны төлбөр		698.2	4393.3	66.7	1.5	9.6
Хог хаягдлын үйлчилгээний хураамж	163.0	168.5	668.0		0.0	0.0
Бусад татвар						
<b>Газрын төлбөр</b>	<b>7407.0</b>	<b>6479.0</b>	<b>9090.0</b>	<b>4150.5</b>	<b>45.7</b>	<b>64.1</b>
<b>Байгалийн нөөц ашигласаны төлбөр</b>	<b>91803.4</b>	<b>61082.4</b>		<b>175418.1</b>		<b>287.2</b>
Ойгоос түлээ мод ашигласны төлбөр	2754.3	830.2		948.2		114.2
Ан амьтны нөөц ашигласаны төлбөр	89049.1	54022.2		174342.3		322.7
Ус рашаан ашигласны төлбөр		6230.0		127.6		2.0
Байгалийн ургамлын нөөц ашигласны төлбөр						
<b>Нийтлэг татварын бус орлого</b>	<b>77011.2</b>	<b>119274.6</b>	<b>86391.4</b>	<b>110207.0</b>	<b>127.6</b>	<b>92.4</b>
Хүүгийн орлого	59026.4	37763.7				0.0
Торгуулийн орлого			55541.4	78744.0	141.8	
Бусад орлого	17984.8	81510.9	30850.0	31463.0	102.0	38.6

Эх үүсвэр: Татварын хэлтэс

**ОРОН НУТГИЙН ТӨСВИЙН ОРЛОГО, сумаар**

/мян.төг/

Сумын нэр	2020 I - II			02 дугаар сарын орон нутгийн орлого
	Төлөвлөгөө	Гүйцэтгэл	Биелэлт хувь	
<b>Бүгд</b>	<b>1377817.9</b>	<b>1947984.5</b>	<b>141.4</b>	<b>1049863.0</b>
Алтай	10715.0	60334.2	563.1	53011.0
Алтанцөгц	4156.9	1775.9	42.7	233.8
Баяннуур	8153.9	8441.2	103.5	3314.9
Бугат	5298.4	6489.8	122.5	5106.5
Булган	15132.1	70135.7	463.5	62816.7
Буянт	5695.7	34824.6	611.4	32976.0
Дэлүүн	13094.3	18580.8	141.9	11065.3
Ногооннуур	9830.2	7793.7	79.3	4641.8
Сагсай	9401.2	7901.4	84.0	5081.0
Толбо	8048.9	17681.5	219.7	3194.6
Улаанхус	9918.9	43589.3	439.5	37938.9
Цэнгэл	14187.6	11945.1	84.2	9932.6
Цагааннуур	9939.3	9346.5	94.0	5345.1
Өлгий	209545.9	285693.5	136.3	139909.1
Татварын хэлтэс	1044699.6	1363451.3	130.5	675295.7

Сумын нэр	2018 I - II	2019 I - II	2020 I - II	2020 I - II 2019 I - II
<b>Бүгд</b>	<b>1543142.1</b>	<b>1557836.5</b>	<b>1947984.5</b>	<b>125.0</b>
Алтай	37192.9	14925.7	60334.2	404.2
Алтанцөгц	1207.3	3253.2	1775.9	54.6
Баяннуур	7095.0	8962.4	8441.2	94.2
Бугат	3462.5	4964.2	6489.8	130.7
Булган	58542.7	63504.2	70135.7	110.4
Буянт	11256.6	3545.9	34824.6	982.1
Дэлүүн	6055.9	17436.6	18580.8	106.6
Ногооннуур	5456.5	5877.4	7793.7	132.6
Сагсай	8063.3	7044.4	7901.4	112.2
Толбо	3749.4	7252.9	17681.5	243.8
Улаанхус	7044.2	9614.4	43589.3	453.4
Цэнгэл	12067.9	9667.0	11945.1	123.6
Цагааннуур	3979.6	5871.2	9346.5	159.2
Өлгий	195381.8	263778.5	285693.5	108.3
Татварын хэлтэс	1182586.5	1132138.5	1363451.3	120.4

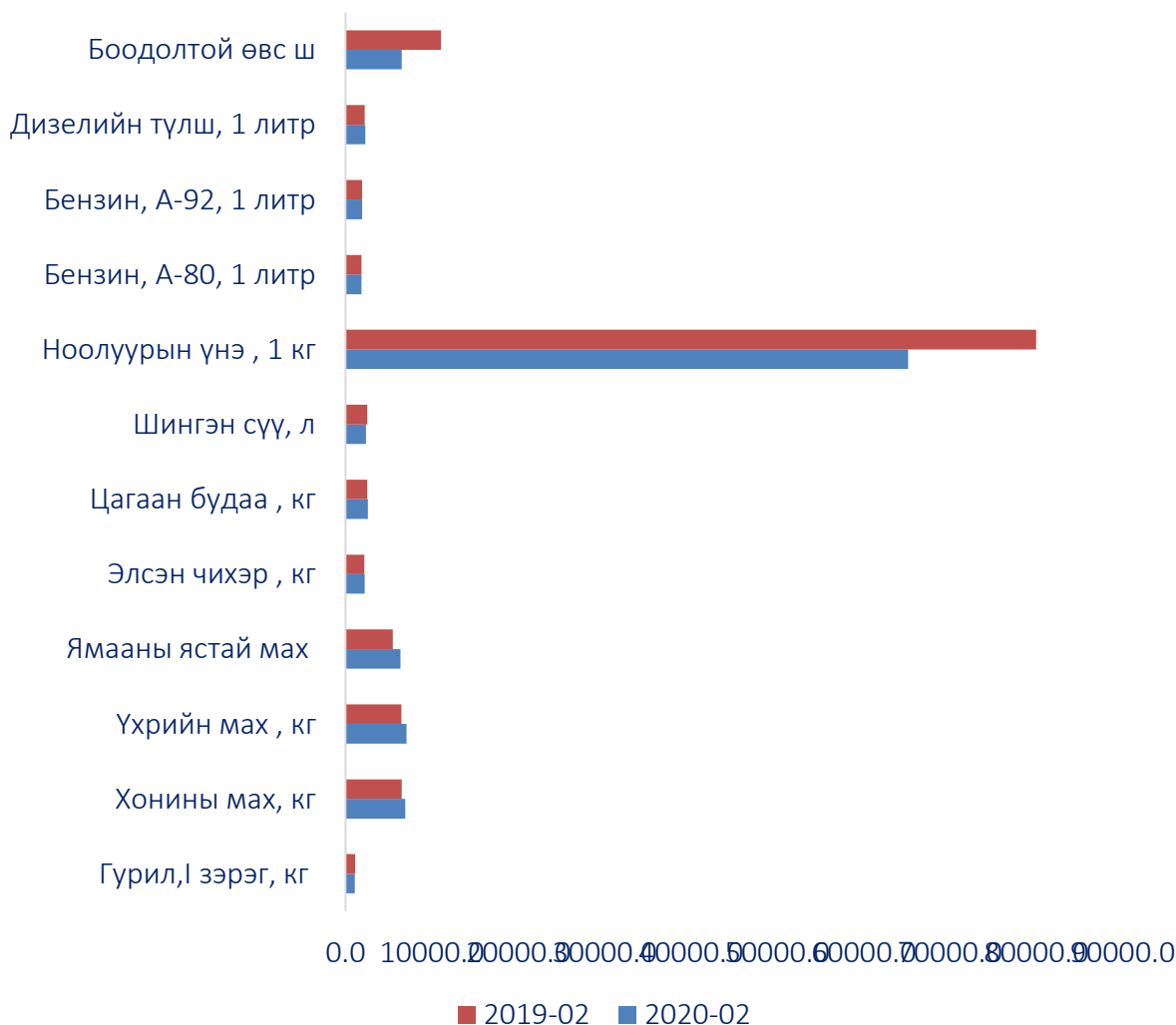
Эх үүсвэр: Татварын хэлтэс

**VII.ҮНЭ**

Баян-Өлгий аймгийн хэрэглээний үнийн индекс	2020.02/ 2019.02	2020.02/ 2019.12	2020.02/ 2020.01
<b>ЕРӨНХИЙ ИНДЕКС</b>	<b>105.2</b>	<b>100.6</b>	<b>100.5</b>
01. ХҮНСНИЙ БАРАА, СОГТУУРУУЛАХ БУС УНДАА	104.5	103.0	102.3
01.1 ХҮНСНИЙ БАРАА	104.3	103.2	102.4
01.1.1 ТАЛХ, ГУРИЛ, БУДАА	108.9	103.4	102.2
01.1.2 МАХ, МАХАН БҮТЭЭГДЭХҮҮН	107.3	101.8	101.4
01.1.3 ЗАГАС, ДАЛАЙН БҮТЭЭГДЭХҮҮН	111.7	100.0	100.0
01.1.4 СҮҮ, СҮҮН БҮТЭЭГДЭХҮҮН, ӨНДӨГ	94.0	106.9	106.9
01.1.5 ТӨРӨЛ БҮРИЙН ӨӨХ, ТОС	98.7	99.5	100.0
01.1.6 ЖИМС, ЖИМСГЭНЭ	110.9	100.0	100.0
01.1.7 ХҮНСНИЙ НОГОО	105.3	109.9	103.9
01.1.8 СААХАР, ЖИМСНИЙ ЧАНАМАЛ, ЗӨГИЙН БАЛ, ЧИХЭР, ШС	102.8	100.2	100.0
01.1.9 ХҮНСНИЙ БУСАД БҮТЭЭГДЭХҮҮН	100.4	100.1	100.1
01.2 СОГТУУРУУЛАХ БУС УНДАА	106.0	101.7	101.7
02. СОГТУУРУУЛАХ УНДАА, ТАМЖИ, МАНСУУРУУЛАХ БОДИС	103.8	100.3	100.0
02.1 СОГТУУРУУЛАХ УНДАА	103.8	100.0	100.0
02.2 ТАМЖИ	103.8	100.7	100.0
03. ХУВЦАС, БӨС БАРАА, ГУТАЛ	104.4	100.2	100.2
03.1 ХУВЦАС, БӨС БАРАА	103.3	100.4	100.4
03.1.1 ХӨВӨН, БӨС БАРАА	100.0	100.0	100.0
03.1.2 БҮХ ТӨРЛИЙН ХУВЦАС	103.7	100.4	100.4
03.1.3 ЖИЖИГ ЭДЛЭЛ, ХЭРЭГСЭЛ	95.7	100.0	100.0
03.2 ГУТАЛ	106.5	100.0	100.0
04. ОРОН СУУЦ, УС, ЦАХИЛГААН, ХИЙН БОЛОН БУСАД ТҮЛШ	108.1	100.0	100.0
04.1 ОРОН СУУЦНЫ БОДИТ ТҮРЭЭС	100.0	100.0	100.0
04.3 ОРОН СУУЦНЫ ТЕХНИКИЙН БОЛОН ЗАСВАРЫН ҮЙЛЧИЛГЭЭ	105.4	100.0	100.0
04.4 УСАН ХАНГАМЖ БОЛОН ОРОН СУУЦНЫ БУСАД ҮЙЛЧИЛГЭЭ	100.0	100.0	100.0
04.5 ЦАХИЛГААН, ХИЙН БОЛОН БУСАД ТҮЛШ	110.8	100.0	100.0
05. ГЭР АХУЙН ТАВИЛГА, ГЭР АХУЙН БАРАА	102.8	100.0	100.0
05.1 ГЭР АХУЙН ТАВИЛГА, ХЭРЭГСЭЛ, ХИВС БОЛОН ШАЛНЫ БУСАД	105.0	100.0	100.0
05.2 ГЭР АХУЙН ОЁМОЛ, НЭХМЭЛ ЭДЛЭЛ	99.8	100.0	100.0
05.3 ГЭР АХУЙН ЦАХИЛГААН БАРАА	100.5	100.0	100.0
05.4 ГЭР АХУЙН ШИЛЭН ЭДЛЭЛ, САВ СУУЛГА	99.5	100.0	100.0
05.5 ГЭР АХУЙ, ЦЭЦЭРЛЭГИЙН ЗОРИУЛАЛТАЙ ХӨДӨЛМӨРИЙН Б,	104.1	100.0	100.0
05.6 ГЭР АХУЙН ЦЭВЭРЛЭГЭЭНИЙ БОЛОН БУСАД ЖИЖИГ БАРАА,	103.2	100.2	100.2
06. ЭМ, ТАРИА, ЭМНЭЛГИЙН ҮЙЛЧИЛГЭЭ	102.5	100.1	100.0
06.1 ЭМ, ТАРИА, ЭМНЭЛГИЙН ХЭРЭГСЭЛ	104.2	100.1	100.0
06.2 АМБУЛТОРЫН ҮЙЛЧИЛГЭЭ	100.0	100.0	100.0
06.3 ЭМНЭЛЭГТ ХЭВТЭЖ ҮЗҮҮЛСЭН ҮЙЛЧИЛГЭЭ	100.0	100.0	100.0
07. ТЭЭВЭР	101.0	100.1	100.0
07.1 ТЭЭВРИЙН ХЭРЭГСЛИЙН ХУДАЛДАН АВАЛТ	100.4	100.2	100.0
07.2 ХУВИЙН ТЭЭВРИЙН ХЭРЭГСЛИЙН ЗАСВАР, ҮЙЛЧИЛГЭЭ	101.6	100.1	100.1
07.3 ТЭЭВРИЙН ҮЙЛЧИЛГЭЭ	100.6	100.0	100.0
08. ХОЛБООНЫ ХЭРЭГСЭЛ, ШУУДАНГИЙН ҮЙЛЧИЛГЭЭ	100.0	100.0	100.0
08.2 ТЕЛЕФОН АППАРАТ, ФАКСЫН ХЭРЭГСЭЛ	100.0	100.0	100.0
08.3 ТЕЛЕФОН УТАС, ФАКСЫН ҮЙЛЧИЛГЭЭ	100.0	100.0	100.0
09. АМРАЛТ, ЧӨЛӨӨТ ЦАГ, СОЁЛЫН БАРАА, ҮЙЛЧИЛГЭЭ	98.2	100.0	100.0
09.1 ДУУ, ДҮРС, ГЭРЭЛ ЗУРАГ, МЭДЭЭЛЛИЙГ БОЛОВСРУУЛАХ ТО	88.4	100.0	100.0
09.4 ЧӨЛӨӨТ ЦАГ, СОЁЛЫН ҮЙЛЧИЛГЭЭ	100.0	100.0	100.0
09.5 СОНИН, СЭТГҮҮЛ, НОМ, БИЧГИЙН ХЭРЭГСЭЛ	103.7	100.0	100.0
10. БОЛОВСРОЛЫН ҮЙЛЧИЛГЭЭ	118.6	100.0	100.0
11. ЗОЧИД БУУДАЛ, НИЙТИЙН ХООЛ, ДОТУУР БАЙРНЫ ҮЙЛЧИЛГЭЭ	125.7	100.0	100.0
11.1 НИЙТИЙН ХООЛНЫ ҮЙЛЧИЛГЭЭ	102.2	100.0	100.0
11.2 ЗОЧИД БУУДАЛ ДОТУУР БАЙРНЫ ҮЙЛЧИЛГЭЭ	133.3	100.0	100.0
12. БУСАД БАРАА, ҮЙЛЧИЛГЭЭ	102.2	100.1	100.0
12.1 ХУВЬ ХҮНД ХАНДСАН ҮЙЛЧИЛГЭЭ	103.1	100.1	100.0
12.3 ХУВЬ ХҮНИЙ ЭД ЗҮЙЛ, ХЭРЭГЛЭЛ	100.4	100.0	100.0
12.5 ДААТГАЛ	100.0	100.0	100.0
12.6 САНХҮҮГИЙН ҮЙЛЧИЛГЭЭ	100.0	100.0	100.0

**Гол нэр төрлийн барааны үнэ 2020 он 2-р сар, /7 хоногоор/**

Үзүүлэлтийн нэр	Сарын 7 хоногууд				2020-02-р сарын дундаж үнэ	2019-02-р сарын дундаж үнэ	2020-02 % 2019-02
	I	II	III	IV			
Гурил, I зэрэг, кг	1066.6	1073.3	1073.3	1073.3	1071.6	1093.0	98.0
Хонины мах, кг	6833.3	6833.3	7000	7000	6916.7	6500.0	106.4
Үхрийн мах, кг	6666.6	7166.6	7000	7333.3	7041.6	6444.0	109.3
Ямааны ястай мах	6000	6500	6333.3	6500	6333.3	5450.0	116.2
Элсэн чихэр, кг	2200	2200	2200	2200	2200.0	2166.0	101.6
Цагаан будаа, кг	2500	2500	2666.6	2666.6	2583.3	2500.0	103.3
Шингэн сүү, л	2000	2000	2500	2866.6	2341.7	2500.0	93.7
Ноолуурын үнэ, 1 кг	65000	69000	65000	61666.6	65166.7	80000.0	81.5
Бензин, А-80, 1 литр	1840	1840	1840	1840	1840.0	1830.0	100.5
Бензин, А-92, 1 литр	1930	1930	1930	1930	1930.0	1903.0	101.4
Дизелийн түлш, 1 литр	2290	2290	2290	2290	2290.0	2192.0	104.5
Боодолтой өвс ш	6500	6500	6500	6500	6500.0	11055.0	58.8



### VIII ХӨДӨӨ АЖ АХУЙ

#### Том малын зүй бус хорогдол, сумаар, төрлөөр

Малын төрөл	Хорогдсон том мал		Өвчнөөр хорогдсон том мал		Хорогдсон хээлтэгч мал		Оны эхний малд эзлэх %	
	2019 II	2020 II	2019 II	2020 II	2019 II	2020 II	2019 II	2020 II
Бүгд	22420	1650	480	147	2962	345	1.0	0.08
Адуу	1269	238	23	14	168	49	1.3	0.24
Үхэр	3081	261	50	11	365	63	2.0	0.16
Тэмээ	5	1	0	0	0	0	0.1	0.02
Хонь	7273	504	168	52	1004	108	0.7	0.05
Ямаа	10792	646	239	70	1425	125	1.2	0.07

Сумын нэр	Бүгд	Хорогдсон том мал					Өвчнөөр хорогдсон том мал					
		Тэмээ	Адуу	Үхэр	Хонь	Ямаа	Бүгд	Тэмээ	Адуу	Үхэр	Хонь	Ямаа
<b>Дүн</b>	<b>1650</b>	<b>1</b>	<b>238</b>	<b>261</b>	<b>504</b>	<b>646</b>	<b>147</b>	<b>0</b>	<b>14</b>	<b>11</b>	<b>52</b>	<b>70</b>
Алтай	208	0	36	47	60	65						
Алтанцөгц	63	0	4	8	18	33	17	0	1	3	5	8
Баяннуур	30	0	0	4	11	15						
Бугат	33	0	5	17	6	5						
Булган	405	0	20	53	103	229						
Буянт	45	0	8	11	17	9						
Дэлүүн	81	0	9	13	35	24	49	0	3	4	18	24
Ногооннуур	119	0	9	15	34	61	7	0	1	1	2	3
Сагсай	87	0	14	14	24	35						
Толбо												
Улаанхус	28	0	0	3	9	16	9	0	0	0	4	5
Цэнгэл	498	1	131	63	175	128	57	0	9	0	22	26
Өлгий	53	0	2	13	12	26	8	0	0	3	1	4

Сумын нэр	Хорогдсон хээлтэгч, бүгд	Үүнээс					Хорогдсон таваарын мал	Өнгөрсөн он			Оны эхний малд эзлэх хувь
		Тэмээ	Адуу	Үхэр	Хонь	Ямаа		Өнгөрсөн өн оны мөн үе	Урьд оноос	Мэдү	
Алтай	103	0	19	23	31	30	48.0	685	-477		0.13
Алтанцөгц	25	0	2	3	9	11	38	381	-318		0.05
Баяннуур	25	0	0	3	9	13	5	3374	-3344		0.02
Бугат							33	586	-553		0.03
Булган	22	0	0	4	6	12	383	2205	-1800		0.31
Буянт	10	0	1	3	4	2	35	619	-574		0.03
Дэлүүн	3	0	1	0	2	0	76	5011	-4930		0.04
Ногооннуур	7	0	0	0	3	4	112	583	-464		0.05
Сагсай	47	0	8	8	13	18	40	1297	-1210		0.05
Толбо							0	2860	-2860		0
Улаанхус	17	0	0	3	5	9	11	1689	-1661		0.01
Цэнгэл	73	0	17	14	24	18	425	2892	-2394		0.16
Өлгий	13	0	1	2	2	8	40	238	-185		0.2
<b>Дүн</b>	<b>345</b>	<b>0</b>	<b>49</b>	<b>63</b>	<b>108</b>	<b>125</b>	<b>1246</b>	<b>22420</b>	<b>-20770</b>		<b>0.08</b>

**Малын үнэ, нас, хүйсээр**

Бүтээгдэхүүний нэр	Хэмжих нэгж	2020	
		1 - сар	2 - сар
Буур	Толгой	1150000	1076364
Ат (5 нас)	Толгой	1022727	979167
Ингэ (5 нас)	Толгой	951083	916083
Эр шилбэ (3 нас)	Толгой	711111	694444
Эм шилбэ (3 нас)	Толгой	676889	654667
Эр ботго	Толгой	318000	308000
Эм ботго	Толгой	328000	308000
Азарга	Толгой	1156250	1136250
Соёолон үрээ (4 нас)	Толгой	1012500	1021667
Соёолон гүү (4 нас)	Толгой	914583	914583
Шүдлэн үрээ (2 нас)	Толгой	734091	711364
Шүдлэн байдас (2 нас)	Толгой	700000	681818
Эр унага	Толгой	318667	300000
Эм унага	Толгой	318667	300000
Бух	Толгой	816667	816667
Хязаалан гуна (3 нас)	Толгой	770833	787500
Хязаалан гунж (3 нас)	Толгой	726000	734333
Эр бяруу (1 нас)	Толгой	591667	562500
Эм бяруу(1 нас)	Толгой	540222	516200
Эр тугал	Толгой	190000	190000
Эм тугал	Толгой	190000	190000
Хуц	Толгой	153200	145167
Эр хонь	Толгой	151000	139583
Эм хонь	Толгой	119167	117917
Эр төлөг	Толгой	89750	87083
Эм төлөг	Толгой	82917	80000
Эр хурга	Толгой	46800	50000
Эм хурга	Толгой	46800	50000
Ухна	Толгой	112667	113182
Эр ямаа	Толгой	96250	95417
Эм ямаа	Толгой	82917	82500
Эр борлон	Толгой	64545	65000
Эм борлон	Толгой	61818	62273
Эр ишиг	Толгой	37000	40000
Эм ишиг	Толгой	37000	40000
Боодолтой өвс, 25 кг	боодол	5875	6000
Задгай өвс	тн	215000	218750
Хивэг, 50 кг	кг	28500	29500
Түлээний мод	м/куб	70000	65000

**Хөдөө аж ахуйн зарим нэр төрлийн бүтээгдэхүүний үнэ**

/мянган төгрөг/

Д/д	Бүтээгдэхүүний төрөл	Хэмжих нэгж	Дундаж үнэ	
			2019 I-II	2020 I-II
1	Ямааны цагаан ноолуур	кг	80.0	65.0
2	Ямааны бор ноолуур	кг	80.0	65.0
3	Адууны дэл	кг	7.0	6.5
4	Адууны сүүл	кг	10.0	10.0
5	Адууны шир	ш	10.0	8.0
6	Үхрийн шир 1.8-2.3 метрийн	ш	5.0	6.5
8	Хонины ноостой нэхий	ш	0.5	0.5
9	Ямааны ноолууртай арьс	ш	35.0	32.5

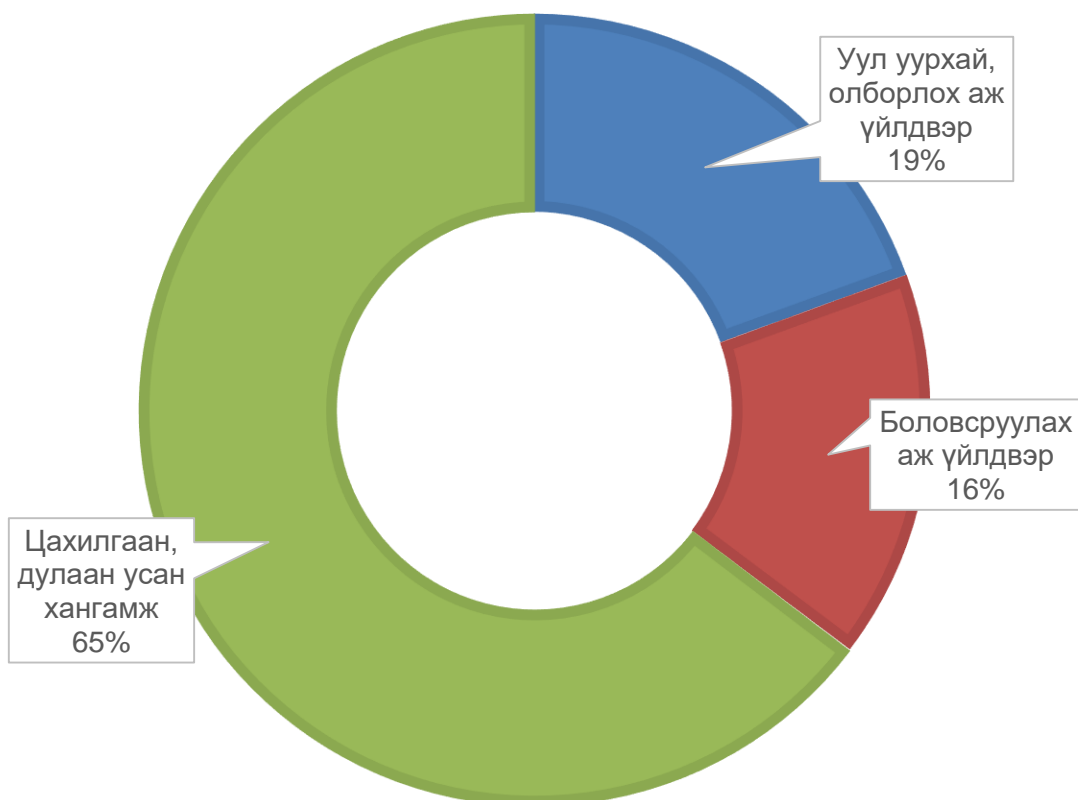
**Х.АЖ ҮЙЛДВЭР****Х.1 АЖ ҮЙЛДВЭРИЙН САЛБАРЫН БҮТЭЭГДЭХҮҮН ҮЙЛДВЭРЛЭЛТ дэд салбараар**

Хугацаа	Нийт дүн	Уул уурхай олборлох аж үйлдвэр	Боловсруулах аж үйлдвэр	Цахилгаан, дулааны эрчим хүч үйлдвэрлэл, усан хангамж	
					мян.төг
2018	I	2079899.1	1101531.8	128394.9	849972.4
	<b>II</b>	<b>4097279.6</b>	<b>2230915.9</b>	<b>174326</b>	<b>1692037.7</b>
	III	5537914.6	2375199.5	545919.1	2616796
	IV	7567718.2	3349463.1	614571.8	3603683.3
	V	9751952.8	4590777.3	738581.6	4422593.9
	I-VI	10682357.3	4856310.8	969791.8	4856254.7
	VII	13069391.6	6507803.5	1292295.2	5269292.9
	VIII	13973798.3	6817520.3	1479536.2	5676741.8
	IX	15726133.7	7198842.5	2353798	6173493.2
	X	19666943.3	8689491.7	3563135.8	7414315.8
	XI	22096038.3	9679795.1	4030202.6	8386040.6
	<b>I-XII</b>	<b>29294328.9</b>	<b>10954778.4</b>	<b>8556213.7</b>	<b>9783336.8</b>
2019	I	2414735.5	951755.1	451266.4	1011714
	<b>II</b>	<b>4600226.5</b>	<b>2031687.1</b>	<b>625780.4</b>	<b>1942759</b>
	III	7275125.3	3346477.5	951133.7	2977514.1
	IV	9115189.4	4130799.6	996981.1	3987408.7
	V	10693722.4	4881864.5	1151467.1	4660390.8
	I-VI	12608382.7	5611492.5	1834456.3	5162433.9
	VII	14093759.7	5773195	2686537.6	5634027.1
	VIII	12608382.7	5611492.5	1834456.3	5162433.9
	IX	17483339.5	7217012.8	3638258.8	6628067.9
	X	20762370.9	7593084.4	4928428.4	8240858.1
	XI	23381719.5	7970697.5	5902961.6	9508060.4
	<b>I-XII</b>	<b>29898140.0</b>	<b>8278664.9</b>	<b>10500496.6</b>	<b>11118978.5</b>
2020	I	1576134.4	264000.5	47718.0	1264415.9
	II	3607161.0	710616.7	535418.4	2361125.9
	хувь				
2020 I-II					
2019 I-II	78.4	35.0	85.6	121.5	

Х.2 АЖ ҮЙЛДВЭРИЙН САЛБАРЫН БҮТЭЭГДЭХҮҮН БОРЛУУЛАЛТ дэд салбараар

Салбар	2019	2020	2020 -II
	I-II	I-II*	2019- II
	мян.төг		хувь
<b>Нийт дүн</b>	<b>4834511.1</b>	<b>3650188.4</b>	75.5
<b>Уул уурхай, олборлох аж үйлдвэр</b>	<b>2171108.3</b>	<b>710616.7</b>	32.7
Нүүрс олборлолт	858460	710616.7	82.8
Гянтболд олборлолт	1312648.3		
<b>Боловсруулах аж үйлдвэр</b>	<b>860065.0</b>	<b>578445.8</b>	67.3
Хүнсний бүтээгдэхүүн, ундаа үйлдвэрлэл	852703	450861.4	52.9
Мах, махан бүтээгдэхүүн /хиам, казы/ үйлдвэрлэл	810878.3	398966.4	49.2
Ааруул, аарц бүтээгдэхүүний үйлдвэрлэл		12960	
Нарийн боов, талх, бялуу, хэрчсэн гурил үйлдвэрлэл	41824.7	38935	93.1
Эсгий ширдэг, хувцас, оёмол эдлэл үйлдвэрлэл	4302	4429	103.0
Модон эдлэл, хуванцаар хүрээтэй цонх үйлдвэрлэл	3060	3765	123.0
Нийтлэх, хэвлэх, дуу бичлэг хийх ажиллагаа		2320.0	
Угаасан, самнасан ноосны үйлдвэрлэл		116770.4	
Төмөр эдлэл үйлдвэрлэл /зуух, яндан хашаа, хаалга/		300.0	
<b>Цахилгаан, дулааны эрчим хүч үйлдвэрлэл, усан хангамж</b>	<b>1803337.8</b>	<b>2361125.9</b>	130.9
Цахилгаан, хий, дулаан үйлдвэрлэл	1704501.5	2244996.7	131.7
Ус ариутгал, усан хангамж	98836.3	116129.2	117.5

Нийт борлуулалт эзлэх хувь  
/салбараар/



Х.3 АЖ ҮЙЛДВЭРИЙН САЛБАРЫН ГОЛ НЭР ТӨРЛИЙН  
БҮТЭЭГДЭХҮҮН ҮЙЛДВЭРЛЭЛТ

/биет хэмжээгээр/

Бүтээгдэхүүний нэр	Хэмжих нэгж	2018 I-II	2019 I-II	2020 I-II	2020 I-II % 2019 I-II
Цахилгаан эрчим хүч	мян.квт.цаг	8046.0	8840.2	8686.7	98.3
Нүүрс олборлолт	мян.т	26.4	28.5	26.5	93.0
Дулааны эрчим хүч	Гкал	14.0	16.3	18.5	113.5
Гянтболд олборлолт	т	50.1	45.0		
Махны үйлдвэрлэл	т	22.1	92.1	38.0	41.3
Хиам, вакумдсан казы	т	2	2.0	2.0	100.0
Нарийн боов	т	22.5	15.8	6.2	39.2
Бялуу	т	0.1	1.0	0.3	30.0
Талх	т	10.6	5.7	7.1	124.6
Гоймон, хэрчсэн гурил	т	1.5	0.6	0.3	53.3
Бууз, банш	т	0.4	0.3	0.9	300.0
Угаасан, самнасан ноос	т			39.1	
Эсгий ширдэг	м2		10.2	20	196.1
Дээл, хантааз, үслэг гадуур хувцас	ш	32	28	13	46.4
Гар хийцийн хатгамал эдлэл	мян.төг	600.0	1492.0	608.0	40.8
Ноосон оймс	мян.хос		0.2		
Модон цонх, хаалга	м2	9.5	17.1	6.0	35.1
Хуванцаар хүрээтэй цонх, хаалга	м2	11.7	5.2	10.2	196.2
Ор, сандал, модон тавилга	шир	65	12	18	150.0
Домбор хөгжим	шир	16	18	16	88.9
Төмөр зуух	шир				
Түгээсэн цэвэр ус	мян.м3	47.1	50.5	60.6	120.0
Сувагжуулалт	мян.м3	34.0	35.1	39.3	112.0

<sup>2</sup> Дахин их

Статистикийн хэлтэс