



БАЯН-ӨЛГИЙ НИЙГЭМ, ЭДИЙН ЗАСГИЙН БАЙДАЛ 2020 I-IV



www.bayan-ulgi.nso.mn

Өлгий хот 2020 он

ГАРЧИГ

Ерөнхий тэмдэглэл	1
Товч танилцуулга	4-12
Үндсэн үзүүлэлтүүд	13
I.Хүн ам	14-15
II.Хөдөлмөр	16-18
III.Эрүүл мэнд	19-20
IV.Гэмт хэрэг	21-22
V.Мөнгө, зээл.....	23
VI.Төсөв	24-25
VII.Үнэ	26-27
VIII.Хөдөө аж ахуй	28-30
IX.Аж үйлдвэр	31-35

_____ о О о _____

WWW.1212.MN СТАТИСТИКИЙН МЭДЭЭЛИЙН НЭГДСЭН САН

I. Саруудыг ром тоогоор тэмдэглэв.

- Сар: I, II, III, IV, V ... г.м
- Улирал: I-III, IV-VI, VII-IX, X-XII
- Өссөн дүн: I-IV, I-XI ... г.м (Тухайн сарыг оруулсан жилийн эхнээс өсөн нэмэгдсэн дүнг харуулав).

II. Дараах тэмдэглэгээг ашиглав.

- ... мэдээлэл байхгүй
- 0.0 маш бага тоо
- гүйцэтгэл байхгүй
- * урьдчилсан гүйцэтгэл

III. Хэмжих нэгжийн тэмдэглэгээ

мянга	=1000
сая	=10 ⁶
тэрбум	=10 ⁹
их наяд	=10 ¹²
мян.	мянга
%	хувь
мм	миллиметр
см	сантиметр
дм	дециметр
м	метр
км	километр
м ²	метр квадрат
дм ²	дециметр квадрат
км ²	километр квадрат
м ³	метр куб
га	гектар
мл	миллилитр
л	литр
г	грамм
кг	килограмм
цн	центнер
т	тонн
Вт	ватт
кВт.ц	киловатт цаг
кал	калори
ккал	килокалори
Гкал	гигакалори(= 10 ⁹ калори)
с	секунд
мин	минут
мкг/м ³	микрограмм метр куб
м/с	метр секунд
ш	ширхэг
х.д.х	хэвлэлийн даралтат хуудас

┌ Уүнээс гэдгийг харуулах бөгөөд зарим тохиолдолд тухайн үзүүлэлтийн бүрэлдэхүүн хэсгүүдийн нийлбэр нэгдсэн дүнтэй тэнцэхгүй байж болно.

IV. Орон дэвшүүлэлтээс хамаарч зарим үзүүлэлтийн нийлбэр нь дүнтэйгээ, бүтцийг хувиар илэрхийлэхэд 100 хувиас бага зэрэг зөрүүтэй байж болно.



V. Та цахим хэлбэрээр үзэж буй тохиолдолд тухайн салбарын логог дарж дэлгэрэнгүй мэдээллийг хүснэгтээр excel хэлбэрээр татан авах боломжтой /жич: интернетэд холбогдсон байх ёстой/



VI. Та өөрийн гар утаснаас QR code уншуулагч апп ашиглан тухайн салбарын дэлгэрэнгүй мэдээллийг excel хэлбэрээр татан авч үзэх боломжтой /жич: интернетэд холбогдсон байх ёстой/



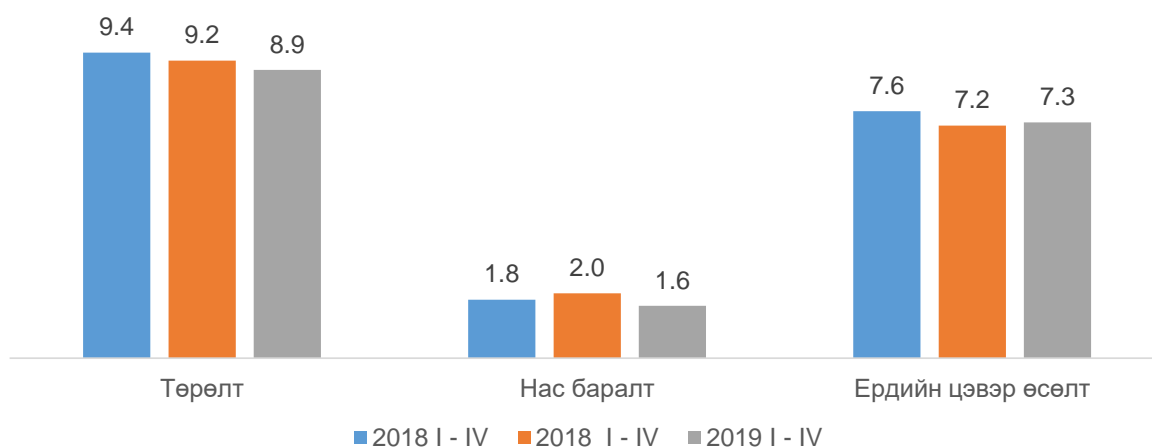
Баян-Өлгий аймгийн Статистикийн 8 хэлтсийн танилцуулга



Хүн амын тоо

2020 оны 4 дүгээр сарын байдлаар 1000 хүнд ногдох төрөлт 8.9, нас баралт 1.6, ердийн цэвэр өсөлт 7.3 болж, өмнөх оны мөн үеэс 1000 ногдох төрөлт 0.3 пунктээр, нас баралт 0.4 пунктээр буурч, харин хүн амын ердийн цэвэр өсөлт 0.1 пунктээр өссөн байна. Эхийн эндэгдэл 2 гарсан байна.

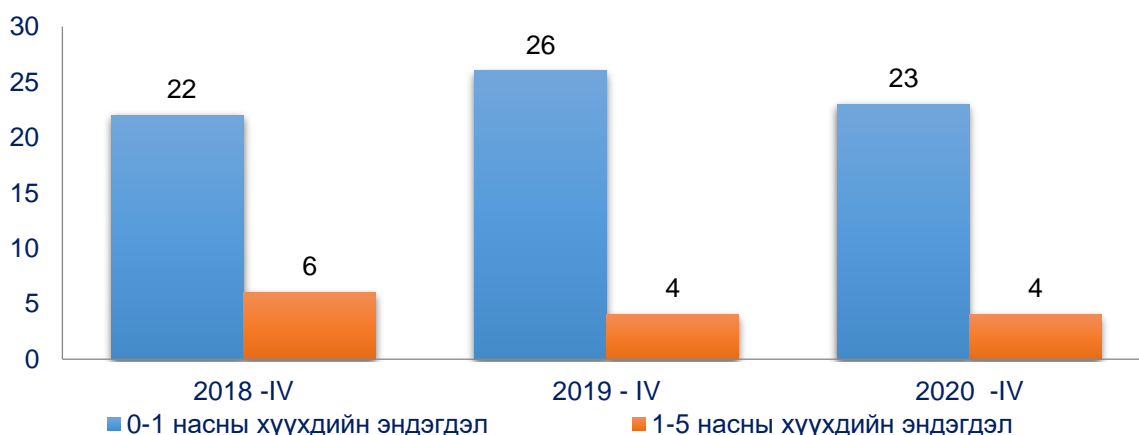
1000 ХҮНД НОГДОХ ХҮН АМЫН ЕРДИЙН ХӨДӨЛГӨӨНИЙ ҮЗҮҮЛЭЛТҮҮД.



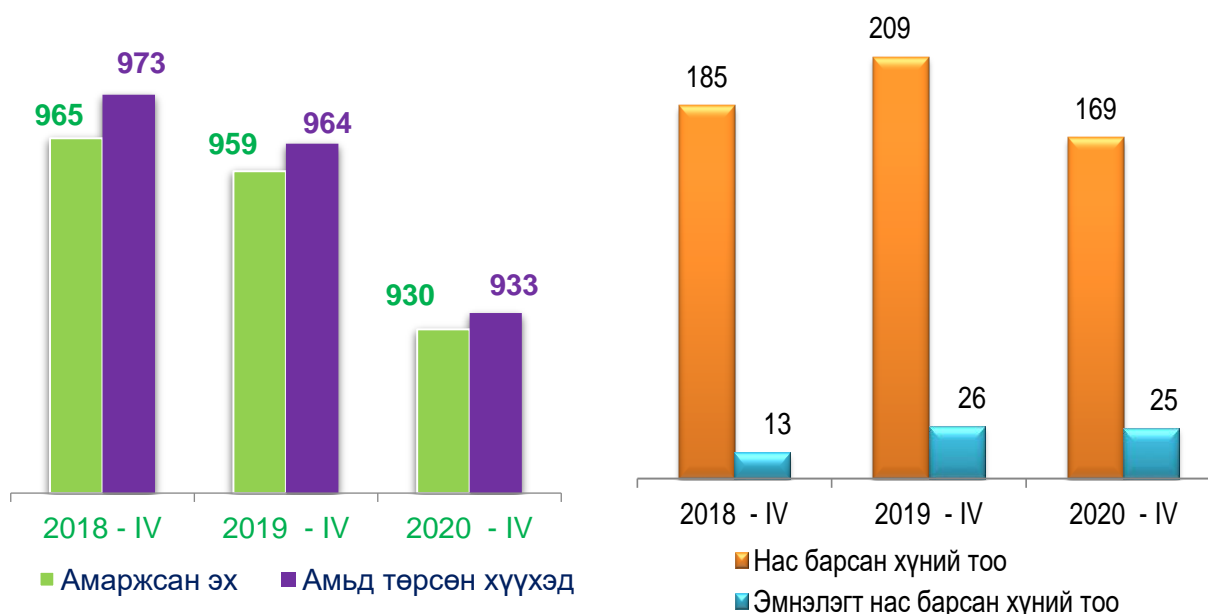
Нийгмийн үзүүлэлтүүд Эрүүл мэнд

2020 оны 4-р сарын байдлаар 930 эх амаржиж, амьд төрөлт 933 болж өнгөрсөн оны мөн үеийнхээс төрөлт 29 хүүхдээр буюу 3.0 хувиар багассан байна. Нялхсын эндэгдэл 23 болж, өмнөх оны мөн үеэс 3-аар бага байна. 1000 амьд төрөлтөд ногдох нялхсын эндэгдэл 24.7 байна. Амбулаториор давхардсан тоогоор 129.6 мянган хүнд үзлэг хийгдэж, 10.7 мянган хүн хэвтэн эмчлүүлсэн байна. Халдварт өвчнөөр 157 хүн өвчилсөн нь өнгөрсөн мөн үетэй харьцуулахад 47 хүнээр буюу 42.7 хувиар өссөн байна. Заг хүйтэн 30.0 хувийг, 12.1 хувийг тэмбүү, 13.3 хувийг трихомоноз, 9.5 хувийг сүрьеэ, 5.1 хувийг салхин цэцэг, 24.2 хувийг А,В гепатит өвчнөөр өвчлөгчид эзлэж байна. Хувийн хэвшлийн эмнэлгүүд 3495 хүнд 349.5 сая төгрөгний төлбөртэй үйлчилгээ үзүүлсэн байна.

Эндсэн хүүхдийн тоо



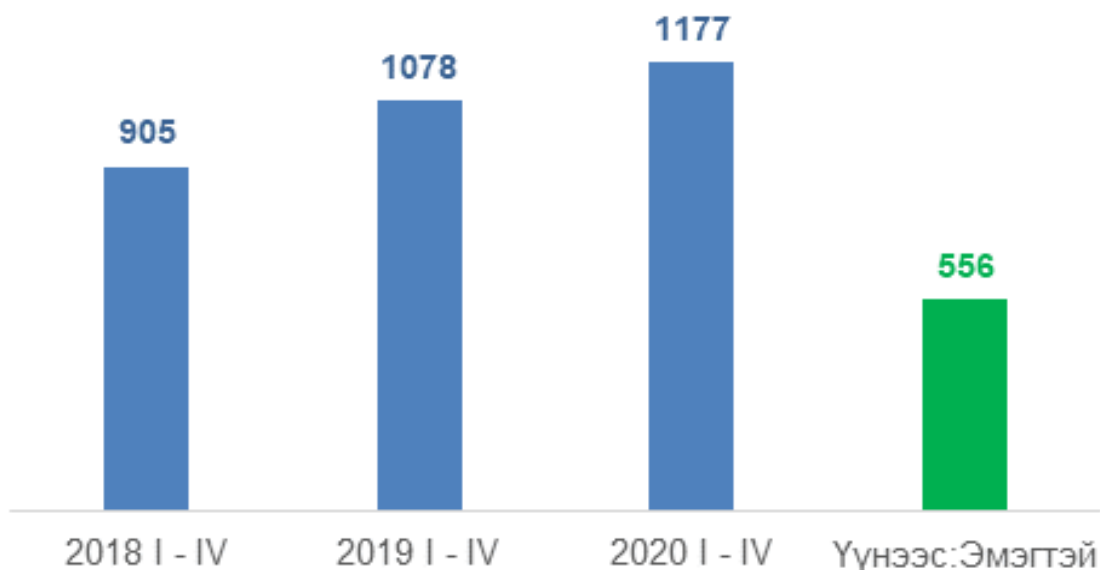
Төрөлт, нас баралт тоо



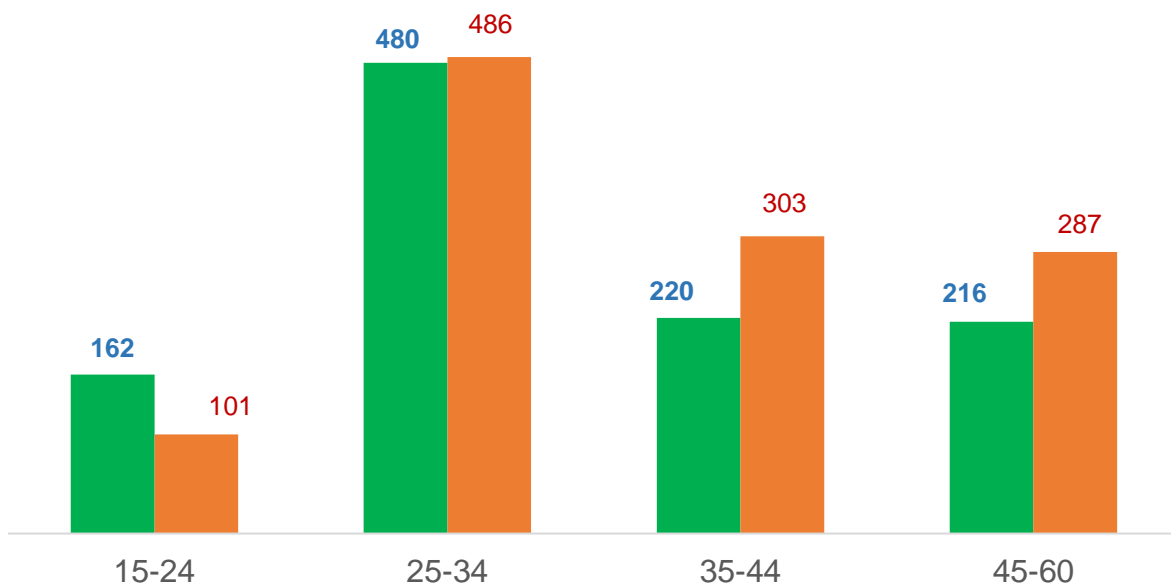
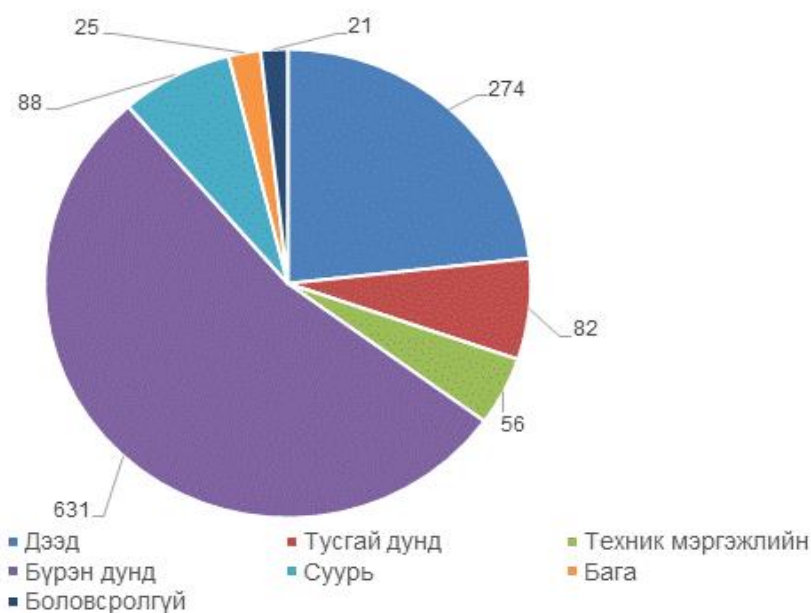
Бүртгэлтэй ажилгүйчүүд

Сумдын засаг даргын тамгын газар болон аймгийн хөдөлмөр, халамж үйлчилгээний газарт бүртгэлтэй ажилгүй иргэний тоо 4-р сарын байдлаар 1177 байгаа нь өнгөрсөн оны мөн үетэй харьцуулахад 99 хүнээр буюу 9.2 хувиар өссөн байна. Нийт бүртгэлтэй ажилгүйчүүдийн 47.2 хувийг эмэгтэйчүүд эзэлж байна. Ажилгүй иргэдийн 49.8 хувийг 15-34 насны залуучууд, үүний 23.2 хувийг дээд боловсролтой залуучууд байна. Шинээр 70 ажлын байр бий болсны 17 боловсруулах үйлдвэрийн салбарт, 16 бөөний ба жижиглэнгийн худалдааны салбарт бий болсон байна.

Бүртгэлтэй ажилгүйчүүд тоо

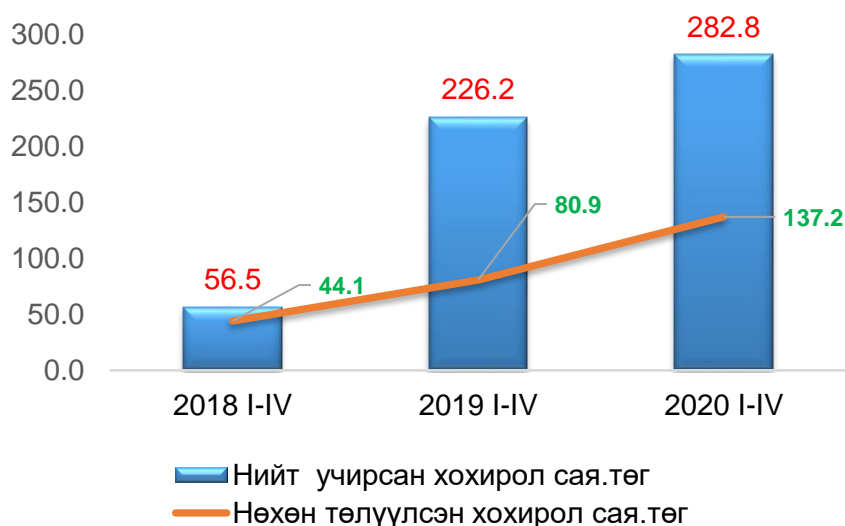
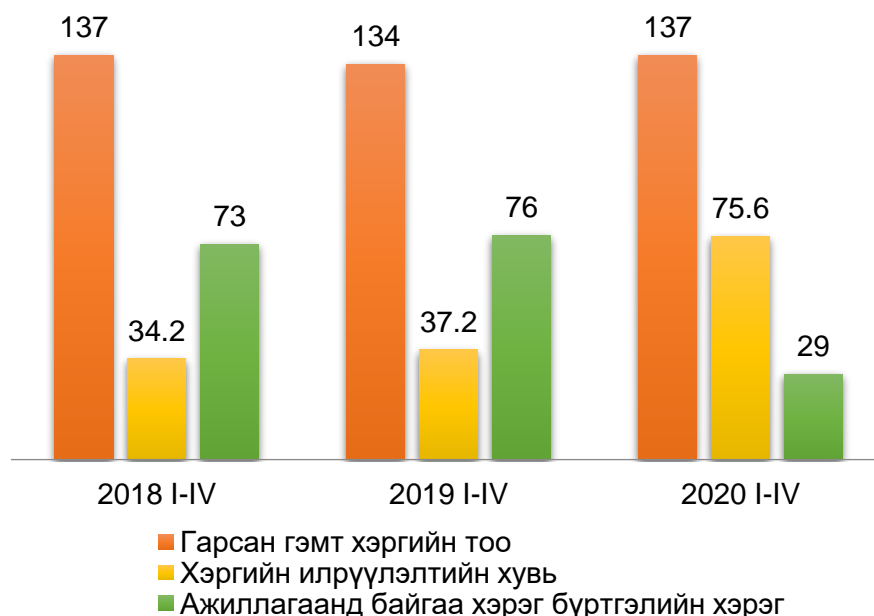


Бүртгэлтэй ажилгүйдчүүд, боловсролын түвшингээр



Гэмт хэрэг

Цагдаагийн газрын мэдээгээр 4-р сарын байдлаар аймгийн хэмжээнд 137 гэмт хэрэг бүртгэгдсэн нь өнгөрсөн оны мөн үеийнхээс 3 хэргээр буюу 2.2 хувиар өссөн байна. Нийт гарсан гэмт хэргийн 29 буюу 21.2 хувийг одоо ажиллагаанд байгаа хэрэг бүртгэлийн хэрэг эзэлж байна. Нийт гэмт хэргийн 24.8 хувийг бусад гэмт хэрэг, 32.1 хувийг бусдын бие махбодод гэмтэл учруулсан гэмт хэрэг, 47.5 хувийг өмчлөх эрхийн эсрэг гэмт хэрэг, 16.1 хувийг согтуугаар үйлдсэн гэмт хэрэг эзэлж байна. Оны эхнээс 337 хүн саатуулагдсан нь өнгөрсөн оны мөн үеийнхээс 105 хүнээр буюу 23.8 хувиар буурсан байна. Гэмт хэргийн улмаас 282.8 сая төгрөгийн хохирол учруулсны 48.5 хувийг төлүүлж барагдуулсан байна.



Макро эдийн Засгийн үзүүлэлтүүд Үнэ

Хэрэглээний бараа үйлчилгээний ерөнхий индекс 2020 оны 04-р сарын байдлаар 2019 оны 04-р сартай харьцуулахад 3.8 хувиар, 2019 оны 12-р сартай харьцуулахад 0.3 хувиар өсч, өнгөрсөн 03-р сартай харьцуулахад 1.1 хувиар буурсан байна. Барааны бүлгээр 2019 оны 4-р сартай харьцуулахад хүнсний бараа, согтууруулах бус ундааны төрөл 3.5 хувиар, согтууруулах ундаа, тамхи, мансууруулах бодис 3.9 хувь, хувцас, бөс бараа, гутал 3.0 хувиар, гэр ахуйн тавилга, гэр ахуйн бараа 2.4 хувиар, эм тариа, эмнэлгийн үйлчилгээ 2.6 хувиар, зочид буудал, нийтийн хоол, дотуур байрны үйлчилгээ 26.5 хувиар, бусад бараа, үйлчилгээ 2.5 хувиар, орон сууц, ус, цахилгаан, хийн болон бусад түлшний үнэ 6.2 хувиар, боловсролын үйлчилгээ 18.6 хувиар тус бүр өссөн байна. Үнийн өөрчлөлтийг 7 хоног бүр цуглуулж судалдаг өргөн хэрэглээний бараа, бүтээгдэхүүний үнэ өнгөрсөн оны мөн үетэй харьцуулахад хонины махны үнэ 2.3 хувиар, гурил 1-р зэргийн үнэ 1.8 хувиар, ноолуурын үнэ 68.4 хувиар, АИ-80 бензиний үнэ 12.9 хувиар, АИ-92 бензиний үнэ 12.6 хувиар, дизель түлшний үнэ 8.0 хувиар, боодолтой өвсний үнэ 37.5 хувиар хямдарч, үхрийн ястай махны үнэ 11.3 хувиар, ямааны ястай махны үнэ 2.6 хувиар, элсэн чихрийн үнэ 11.2 хувиар, цагаан будааны үнэ 6.7 хувиар, шингэн сүүний үнэ 6.9 хувиар тус тус өссөн байна.

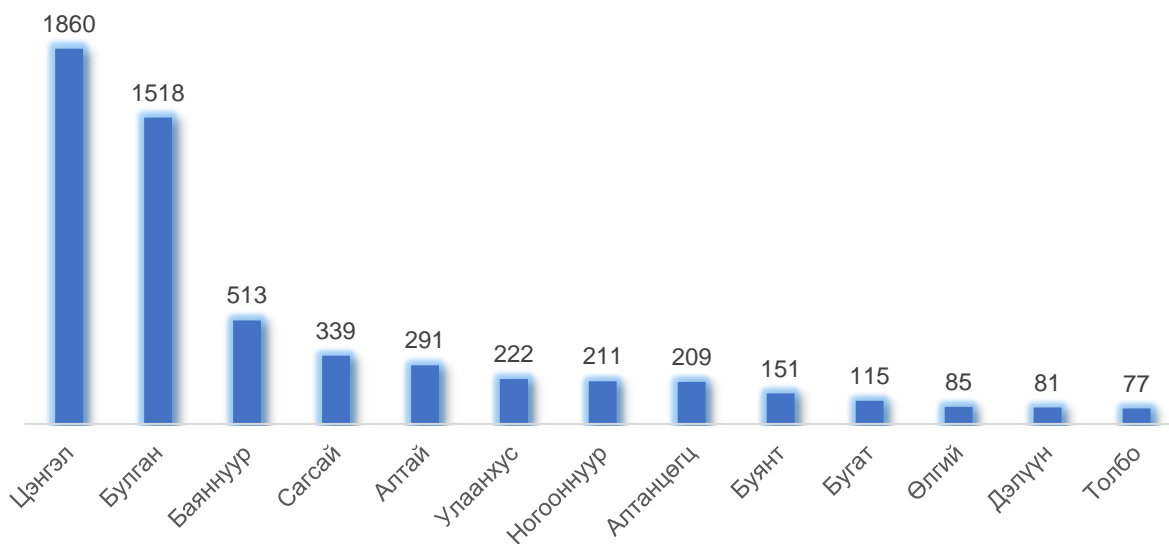
Аймгийн хэрэглээний үнийн индексийн өөрчлөлт, өнгөрсөн оны мөн үетэй харьцуулснаар
/бүлгээр, хувиар, 2020-IV/2019-IV /



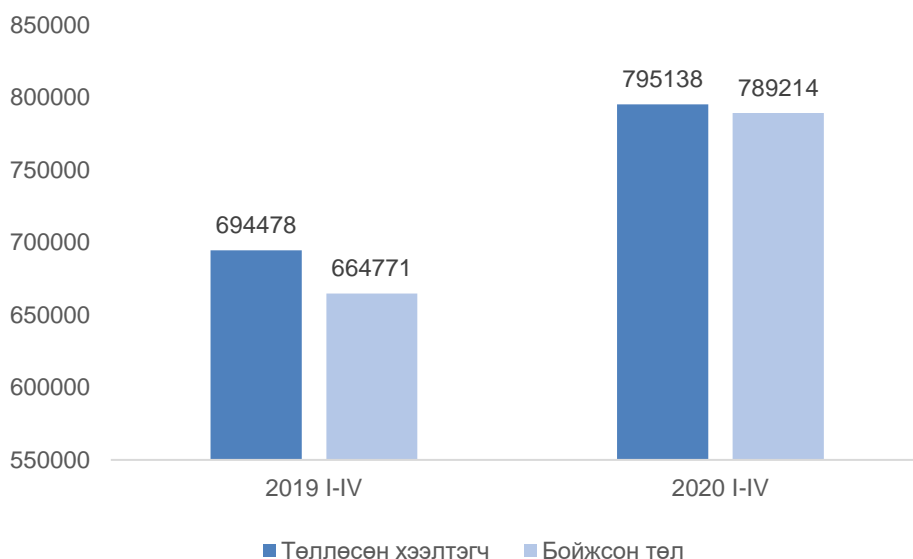
Хөдөө аж ахуй

2020 оны 4-р сарын байдлаар 5672 толгой том мал хорогдсон нь өнгөрсөн оны мөн үеийнхээс 31492 толгойгоор багассан байна. Энэ нь оны эхний малын 0.3 хувийг эзэлж байна. Нийт хорогдсон том малд Цэнгэл сум 1860 толгой буюу 32.8 хувь, Булган сум 1518 толгой буюу 26.7 хувь, Баяннуур сум 513 толгой буюу 9.0 хувь, Сагсай сум 339 толгой буюу 6.0 орчим хувийг тус тус эзэлж байна. Оны эхний нийт хээлтэгч малын 87.1 хувь буюу 795138 толгой хээлтэгч мал төллөж төл бойжилт 99.3 хувь буюу 789214 толгой төл бойжиж байна. Төллөсөн хээлтэгч малын тоо өмнөх оны мөн үеийнхээс 100660 толгой буюу 12.7 хувиар өссөн байна.

ТОМ МАЛЫН ЗҮЙ БУС ХОРОГДОЛ, сумаар, толгойгоор



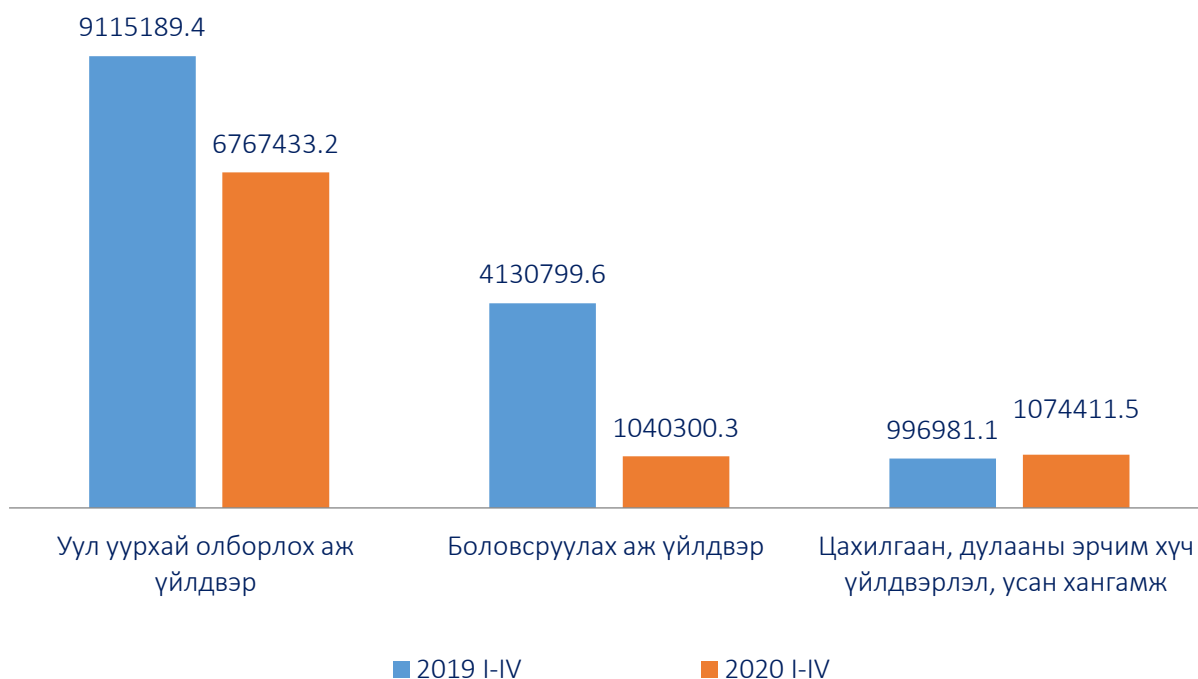
МАЛ ТӨЛЛӨЛТ, ТӨЛ БОЙЖИЛТ, ТОЛГОЙГООР



Аж үйлдвэр

2020 оны эхний 4-р сарын байдлаар аж үйлдвэрийн нийт бүтээгдэхүүн үйлдвэрлэлт дамжуулан борлуулсан цахилгааныг оролцуулаад 6767.4 сая төгрөг болсон нь үйлдвэрлэлт өнгөрсөн оны мөн үетэй харьцуулахад 25.8 хувиар, борлуулалтын хэмжээ 27.1 хувиар тус тус буурсан байна. Онцгой нөхцөл байдал үүссэн, хорио цээрийн / Covid19-ийн/ тархалттай холбоотойгоор аж ахуйн нэгжүүдийн үйл ажиллагаа нь зогссон болон хумигдсан, орлого буурсан байна. Гянтболд олборлолт тодорхой шалтгааны улмаас зогссон нь аж үйлдвэрийн салбарын үйлдвэрлэлт, борлуулалтын бууралтад нөлөөлж байна. Цахилгаан үйлдвэрлэлтийн 1 квт тутамдаа нэмэгдсэн нэгжийн үнэ нь цахилгаан, дулаан эрчим хүчний салбарын өсөлтийг харуулж байна.

НИЙТ ҮЙЛДВЭРЛЭЛТ салбараар мян.төг

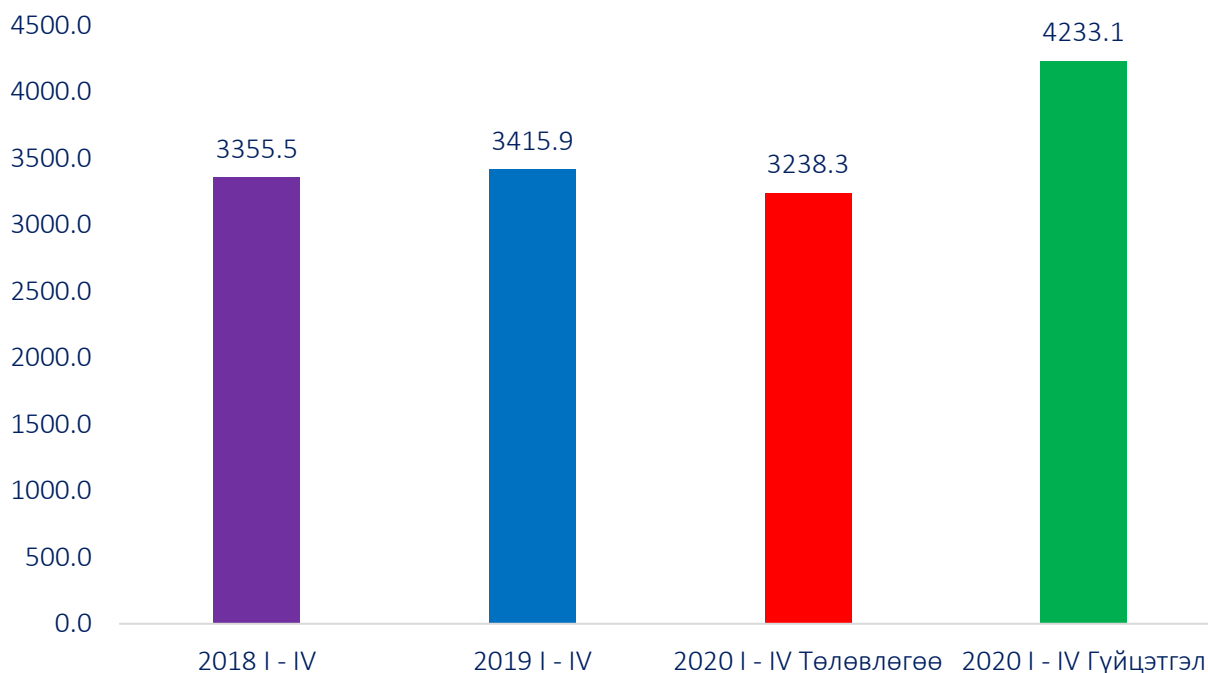




Төсвийн орлого

2020 оны 04 дүгээр сарын байдлаар төсвийн нийт орлогын төлөвлөгөө 130.7 хувиар, үүнээс төвлөрсөн төсвийн татварын орлого 188.4 хувиар, хүн амын орлого 116.5 хувиар, нийтлэг татварын бус орлого 134.1 хувиар, бусад татвар, төлбөр хураамж 101.1 хувиар биелэгдэж, хөрөнгийн албан татвар 2.1 хувиар, газрын төлбөр 47.7 хувиар, тус тус тасалдсан байна.

Төсвийн орлого/сая төгрөг/



Төсвийн орлогын татварын төрлөөр/хувиар/

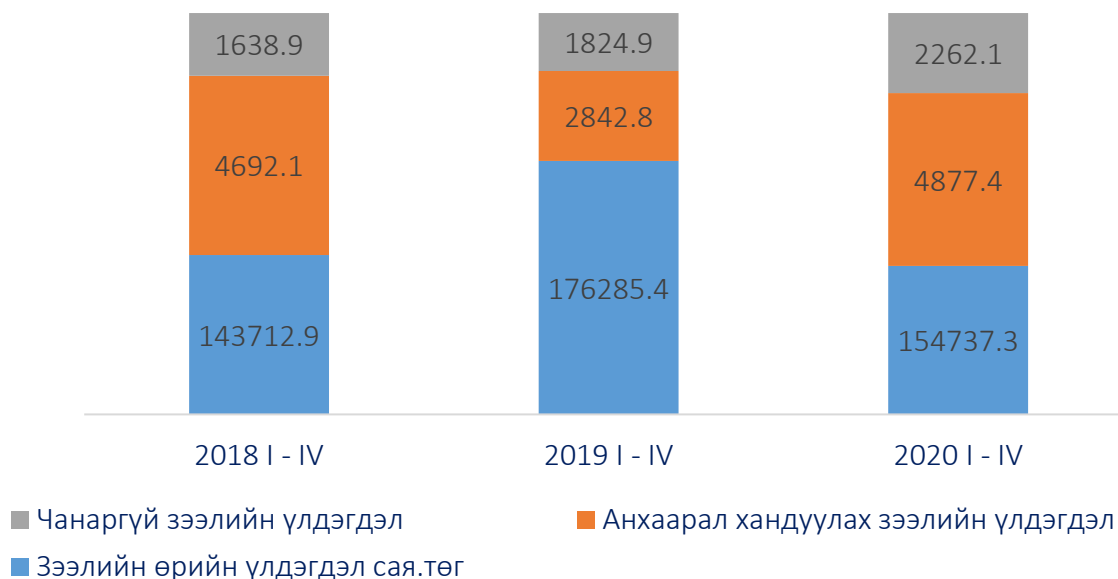




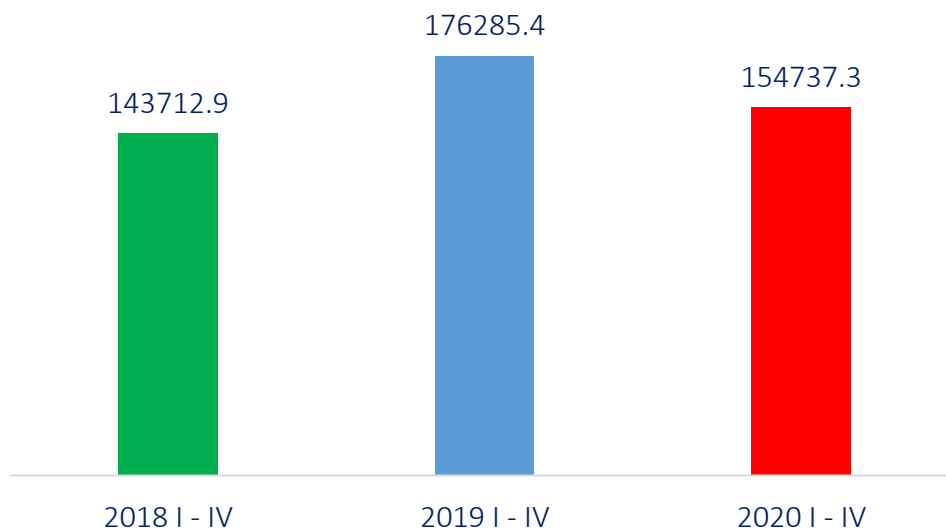
Банк, зээл, хадгаламж

Аймгийн монгол банкны салбарын мэдээгээр 4 дүгээр сарын байдлаар зээлийн өрийн үлдэгдэл 154.7 тэрбум төгрөг байгаа нь өмнөх оны мөн үеийнхээс 12.2 хувиар буурсан байна. Анхаарал хандуулах зээлийн үлдэгдэл буюу хугацаа хэтэрсэн зээл 4.8 тэрбум төгрөг байгаа нь өнгөрсөн оны мөн үетэй харьцуулахад 71.6 хувь, чанаргүй зээлийн хэмжээ 2.2 тэрбум төгрөг байгаа нь өнгөрсөн оны мөн үеийнхээс 24 хувиар тус тус өссөн байна. Зээлийн өрийн үлдэгдэлд чанаргүй зээлийн эзлэх хувь 1.5, хугацаа хэтэрсэн зээлийн эзлэх хувь 3.2 хувьтай байна. Иргэдийн хадгаламжийн үлдэгдэл 107.1 тэрбум төгрөг болж өмнөх оны мөн үетэй харьцуулахад 7.3 хувиар нэмэгдсэн байна.

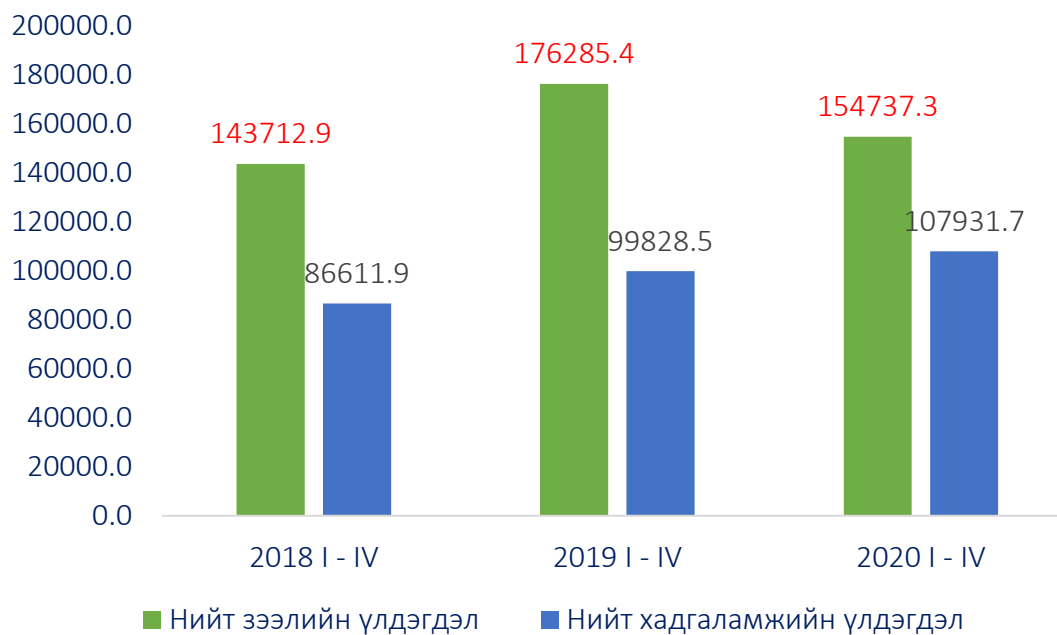
Зээлийн үнэлгээний мэдээлэл



Зээлийн өрийн үлдэгдэл



Зээл, хадгаламжийн харьцаа



Зээлийн өрийн үлдэгдэл, чанаргүй, хугацаа хэтэрсэн зээлийн үзүүлэлт

Үзүүлэлтүүд	2018 I - IV	2019 I - IV	2020 I - IV
Зээлийн өрийн үлдэгдэл	143712.9	176285.4	154737.3
Хугацаа хэтэрсэн зээл	4692.1	2842.8	4877.4
Чанаргүй зээл	1638.9	1824.9	2262.1
Зээлийн өрийн үлдэгдэлд чанаргүй зээлийн эзлэх хувь	1.1	1.0	1.5
Зээлийн өрийн үлдэгдэлд хугацаа хэтэрсэн зээлийн эзлэх хувь	3.3	1.6	3.2

*Эх үүсвэр Монгол банкны салбар

Статистикийн хэлтэс

Үндсэн үзүүлэлтүүд 2020 оны 04-р сарын байдлаар

Үзүүлэлтүүд	Хэмжих нэгж	2018 I - IV	2019 I - IV	2020 I - IV	$\frac{2020 \text{ I - IV}}{2019 \text{ I - IV}}$	
Суурин хүн ам, тухайн үеийн	тоо	102371	104515	104631	100.1	
Төрсөн хүүхдийн тоо	"-	973	964	933	96.8	
1000 хүнд ногдох төрөлт	"-	9.5	9.2	8.9	96.7	
Нас барсан: Бүгд	"-	185	209	169	80.9	
1000 хүнд ногдох нас баралт	"-	1.8	2.0	1.6	80.8	
Эхийн эндэгдлэл	"-	-	-	2	-	
Нялхсын эндэгдэл	"-	22	26	23	88.5	
Нялхсын нас баралт / 1000 амьд төрсөн хүүхдэд /	"-	22.6	27.0	24.7	91.4	
Халдварт өвчнөөр өвчлөгчид	"-	100	110	157	142.7	
Ажилгүй иргэдийн тоо	хүн	905	1078	1177	109.2	
Гэмт хэргийн тоо	хүн	137	134	137	102.2	
Том малын зүй бусын хорогдол	толгой	33204	37164	5672	15.3	
Бойжсон төл	толгой	594549	664771	789214	118.7	
Аж үйлдвэрийн бүтээгдэхүүний үйлдвэрлэл	сая.төг	7567.7	9115.2	5591.0	61.3	
Төсвийн орлого (оны үнээр)	"-	3355.5	3415.9	4233.1	123.9	
Иргэдийн хадгаламж	тэрбум төг	86.6	99.8	107.1	107.3	
Хэрэглээний үнийн өөрчлөлт	өнгөрсөн оны мөн үеээс өнгөрсөн оны жилийн эцэстэй	хувь	105.3	106.1	103.8	97.8
			102.9	102.1	100.3	98.2

* - зөвхөн хүн амын ердийн хөдөлгөөнийг тусгасан хүн амын тоо

1000 ХҮНД НОГДОХ ТӨРӨЛТ, сумаар

Сумын нэр	2018	2019	2020
	I - IV	I - IV	I - IV
Бүгд	9.4	9.2	8.9
Алтай	11.6	7.7	8.7
Алтанцөгц	6.4	9.7	9.0
Баяннуур	9.2	8.9	7.0
Бугат	8.1	9.7	9.3
Булган	11.1	9.4	9.8
Буянт	8.4	7.4	9.3
Дэлүүн	9.3	10.8	7.6
Ногооннуур	8.7	10.1	10.0
Сагсай	10.5	9.7	11.0
Толбо	8.6	9.7	7.6
Улаанхус	10.0	9.6	8.4
Цэнгэл	12.7	10.1	9.4
Өлгий	8.5	8.4	8.8

1000 ХҮНД НОГДОХ НАС БАРАЛТ, сумаар

Сумын нэр	2018	2019	2020
	I - IV	I - IV	I - IV
Бүгд	1.8	2.0	1.6
Алтай	1.4	1.9	2.1
Алтанцөгц	1.1	1.7	2.4
Баяннуур	0.8	3.0	1.6
Бугат	3.4	2.3	1.3
Булган	1.5	3.3	2.0
Буянт	2.4	3.2	1.8
Дэлүүн	1.6	1.3	1.5
Ногооннуур	2.5	2.7	1.5
Сагсай	0.9	1.0	2.1
Толбо	1.7	0.2	0.9
Улаанхус	2.2	2.1	2.4
Цэнгэл	2.3	2.4	1.9
Өлгий	1.7	1.8	1.3

1000 ХҮНД НОГДОХ ЕРДИЙН ЦЭВЭР ӨСӨЛТ, сумаар			
Сумын нэр	2018	2019	2020
	I - IV	I - IV	I - IV
Бүгд	7.6	7.2	7.3
Алтай	10.2	5.9	6.6
Алтанцөгц	5.3	8.0	6.6
Баяннуур	8.4	5.8	5.4
Бугат	4.7	7.4	8.0
Булган	9.6	6.1	7.8
Буянт	5.9	4.2	7.5
Дэлүүн	7.7	9.5	6.1
Ногооннуур	6.2	7.4	8.5
Сагсай	9.6	8.8	8.9
Толбо	6.9	9.5	6.6
Улаанхус	7.8	7.5	6.0
Цэнгэл	10.4	7.7	7.6
Өлгий	6.8	6.6	7.5

Үзүүлэлтүүд	2018	2019	2020
	I - IV	I - IV	I - IV
Амаржсан эхийн тоо	965	959	930
Амьд төрсөн хүүхэд	973	964	933
Эхийн эндэгдэл			2
Нэг хүртэл насандаа эндсэн хүүхэд	22	26	23
1-5 насны хүүхэдийн эндэгдэл	6	4	4
Амьд төрсөн 1000 хүүхэд тутамд 1 хүртэлх насанд эндсэн хүүхэд	22.6	27.0	24.7

Эх үүсвэр: Эрүүл мэндийн газар

ХӨДӨЛМӨР

БҮРТГЭЛТЭЙ АЖИЛГҮЙ ИРГЭДИЙН ТОО, хүйс, боловсрол, насны бүлэг

Үзүүлэлтүүд	2018 I - IV	2019 I - IV		2020 I - IV		2020 I - IV	
		Эмэгтэй	Эмэгтэй	Эмэгтэй	Эмэгтэй	Эмэгтэй	2019 I - IV
Бүгд	905	423	1078	578	1177	556	109.2
Өмнөх сарын эцэст байсан ажилгүйчүүд	1063	554	979	579	983	446	100.4
Тайлангийн хугацаанд нэмэгдсэн ажилгүйчүүд	408	253	96	66	314	155	327.1
Үүнээс: сургууль төгсөөд ажилгүй	157	74	26		86	46	330.8
Тайлангийн хугацаанд хасагдсан	379	417	99		325	186	328.3
Үүнээс: зуучлагдаж ажилд орсон	124	47	170	42	117	67	68.8
Дээд	16		16		6	2	37.5
Тусгай дунд	12		46	22	1	1	2.2
Техник мэргэжлийн	13		44	18	10	4	22.7
Бүрэн дунд	27		24		26	10	108.3
Бүрэн бус дунд/суурь/	46		22		34	12	154.5
Бага	10		6		8	3	133.3
Боловсролгүй			10				
15-24	42		36		26	12	72.2
25-34	61		24		37	17	154.2
35-44	25		17		15	7	88.2
45-60+	18		2		7	3	350.0
Үүнээс: Хөгжлийн бэрхшээлтэй иргэн							
Тайлант сарын эцсийн бүртгэлтэй ажилгүйчүүд	905	423	1078	578	1177	556	109.2
Дээд	268	144	424	262	274	163	64.6
Тусгай дунд	83	46	56	32	82	46	146.4
Техник мэргэжлийн	45	21	43	9	56	21	130.2
Бүрэн дунд	423	178	462	235	631	272	136.6
Бүрэн бус дунд/суурь/	63	26	66	26	88	36	133.3
Бага	15	4	17	8	25	7	147.1
Боловсролгүй	8	4	10	6	21	11	210.0
15-24	109	62	162	62	101	47	62.3
25-34	391	188	480	282	486	247	101.3
35-44	225	98	220	178	303	132	137.7
45-60+	180	75	216	56	287	130	132.9
Хөгжлийн бэрхшээлтэй иргэн	10	7	6	3	15	9	250.0
Хөдөлмөрийн насны хүн ам	59751	29300	60704	29336	61348	28822	101.1
Хөдөлмөрийн насны 1000 хүнд ногдох бүртгэлтэй ажилгүй иргэн	15.1	14.4	17.8	19.7	19.2	19.3	108.0

Эх үүсвэр: Хөдөлмөр халамж үйлчилгээний газар

² Дахин их

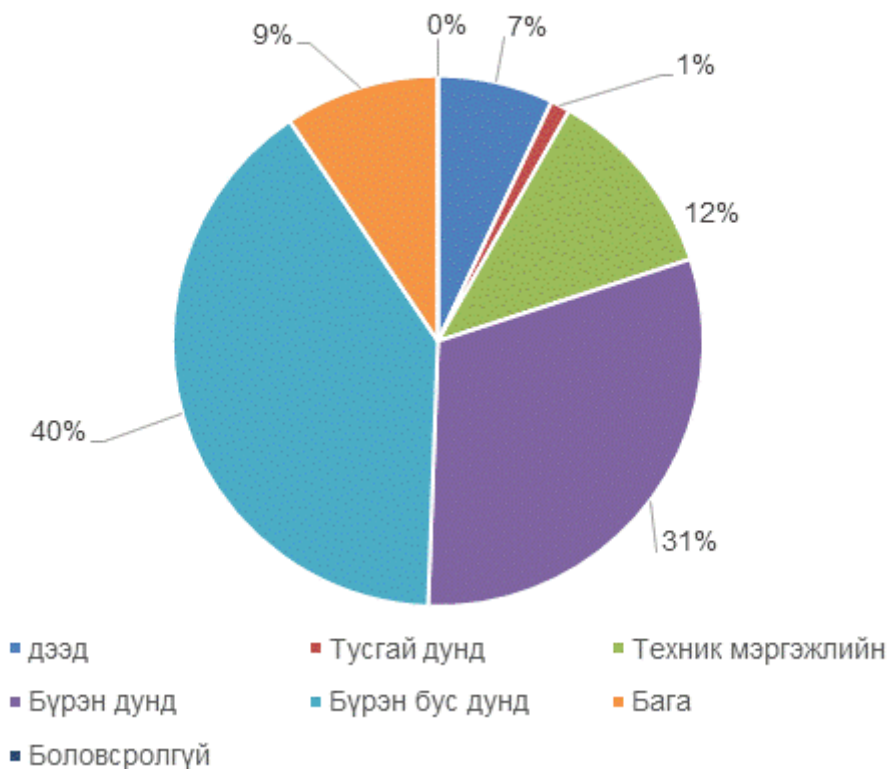
БҮРТГЭЛТЭЙ АЖИЛГҮЙ ИРГЭДИЙН ТОО, хүйс, сумаар

Сумын нэр	2018 I - IV	2019 I - IV	2020 I - IV	2020 I-IV	
				Эмэгтэй	2019 I-IV
Бүгд	905	1078	1177	556	109.2
Алтай	7	12	13	6	108.3
Алтанцөгц	13	10	7	2	70.0
Баяннуур	23	13	23	10	176.9
Бугат	22	32	9	3	28.1
Булган	9	10	22	10	220.0
Буянт	18	11	18	8	163.6
Дэлүүн	35	20	35	14	175.0
Ногооннуур	28	21	28	12	133.3
Сагсай	24	24	24	10	100.0
Толбо	27	22	27	13	122.7
Улаанхус	17	14	17	9	121.4
Цэнгэл	25	21	25	11	119.0
Өлгий	657	868	929	448	107.0

Эх үүсвэр: Хөдөлмөр халамж үйлчилгээний газар

² Дахин их

Зуучлагдан ажилд орсон хүн /боловсролын түвшингээр/

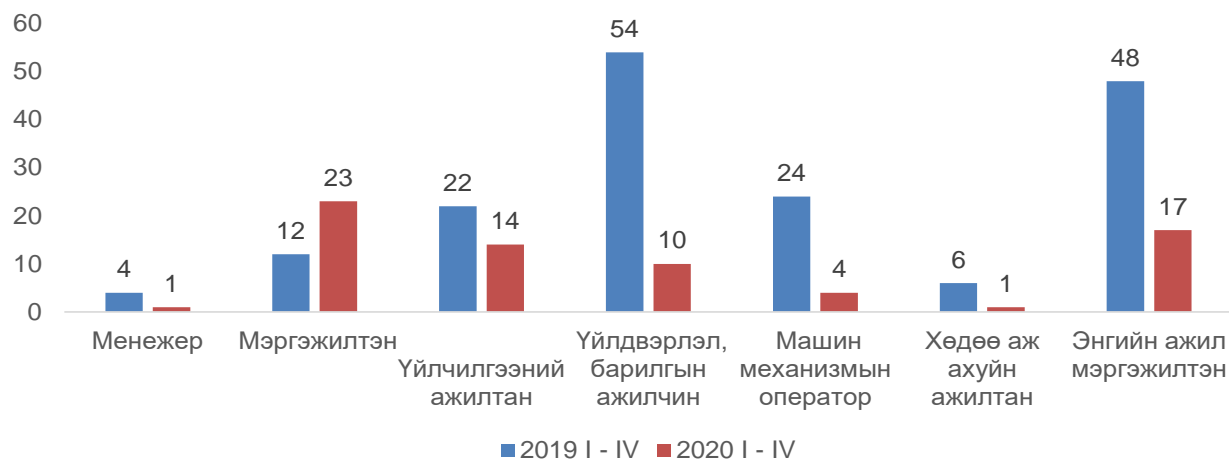


АЖЛЫН ШИНЭ БАЙРНЫ ШИЛЖИЛТ ХӨДӨЛГӨӨН, салбараар

Эдийн засгийн үйл ажиллагааны салбараар	2018 I - IV	2019 I - IV	2020 I - IV
Бүгд	182	180	70
Хөдөө аж ахуй, ан агнуур, ойн аж ахуй	3	12	2
Уул уурхайн салбар			3
Боловсруулах үйлдвэр	39	46	17
Барилгын салбарт	23	68	10
Цахилгаан, эрчим хүч, дулаан усан хангамж	10		2
Бөөний ба жижиглэнгийн худалдаа	56		16
Зочид буудал зоогийн газар			4
Тээвэр, тээш хадгалалт, холбоо			
Санхүүгийн байгууллага	2		
Боловсрол	11	22	
Эрүүл мэнд	7	3	
Захиргааны болон дэмжлэг үзүүлэх үйл ажиллагаа	28	7	2
Энгийн ажил мэргэжил	3	22	14
Мэдээлэл, холбоо			
Ажлын байрны захиалга- Бүгд	189	174	112
Ажилд зуучлагдан орсон-Бүгд	124	170	117
Үүнээс: Менежер	3	4	1
Мэргэжилтэн болон туслах	43	12	23
Үйлчилгээний ажилтан	12	22	14
Үйлдвэрлэл, барилгын холбогдох ажилтан	69	54	10
Машин механизмын оператор	24	24	4
Хөдөө аж ахуйн ажилтан	4	6	1
Энгийн ажил мэргэжилтэн	1	48	17
Зэвсэгт хүчний ажил, мэргэжил	26		
Насны бүлэг: 15-24	40	74	12
25-34	56	62	45
35-44	51	26	9
45-60+	35	8	4

Эх үүсвэр: Хөдөлмөр халамж үйлчилгээний газар

² Дахин их



III.ЭРҮҮЛ МЭНД

Эрүүл мэндийн салбарын үзүүлэлт, сумаар, төрлөөр

Сумын нэр	0-1 насны хүүхдийн эндэгдэл			1-5 насны хүүхдийн эндэгдэл			Халдварт өвчин		
	2018	2019	2020	2018	2019	2020	2018	2019	2020
	I-IV	I-IV	I-IV	I-IV	I-IV	I-IV	I-IV	I-IV	I-IV
Дүн	22	26	23	6	4	4	100	110	157
Алтай	1	1							8
Алтанцөгц							2	4	2
Баяннуур		1				1	2	2	
Бугат	1	1		1			4	3	5
Булган	1	2	3					3	1
Буянт	1		1	2			4		13
Дэлүүн	2	1	3				5	5	4
Ногооннуур	1	3	1				4	7	3
Сагсай		1					2	1	3
Толбо		1						1	4
Улаанхус		2	1				5	17	17
Цэнгэл	5	3	3	1	1	1	17	3	5
Өлгий	9	10	10	2	3	2	54	62	92
Цагааннуур	1		1				1	2	

Сумын нэр	Төрөлт			Амьд төрөлт			Нас баралт	Амбулаторын үзлэг	Ор хоног
	2018	2019	2020	2018	2019	2020	2020	2020	2020
	I-IV	I-IV	I-IV	I-IV	I-IV	I-IV	I-IV	I-IV	I-IV
Дүн	965	959	930	965	964	933	169	129690	74558
Алтай	50	33	37	50	33	37	9	5734	1424
Алтанцөгц	18	28	26	18	28	26	7	1947	872
Баяннуур	46	44	34	46	47	34	8	5154	1149
Бугат	31	38	36	31	38	36	5	1768	1207
Булган	58	49	50	58	48	49	10	3420	2145
Буянт	24	21	26	24	21	25	5	1950	782
Дэлүүн	69	81	56	69	81	57	11	6673	1675
Ногооннуур	63	74	67	63	75	67	10	4187	2883
Сагсай	56	51	58	56	51	58	11	5849	1665
Толбо	36	41	32	36	40	32	4	3193	1620
Улаанхус	86	83	73	86	83	75	21	6876	2403
Цэнгэл	120	96	91	120	97	92	18	9343	2727
Өлгий	301	302	328	288	304	329	48	71103	53392
Цагааннуур	7	8	13	7	8	13	2	2493	614
Харьяа/бус		10	3	13	10	3			

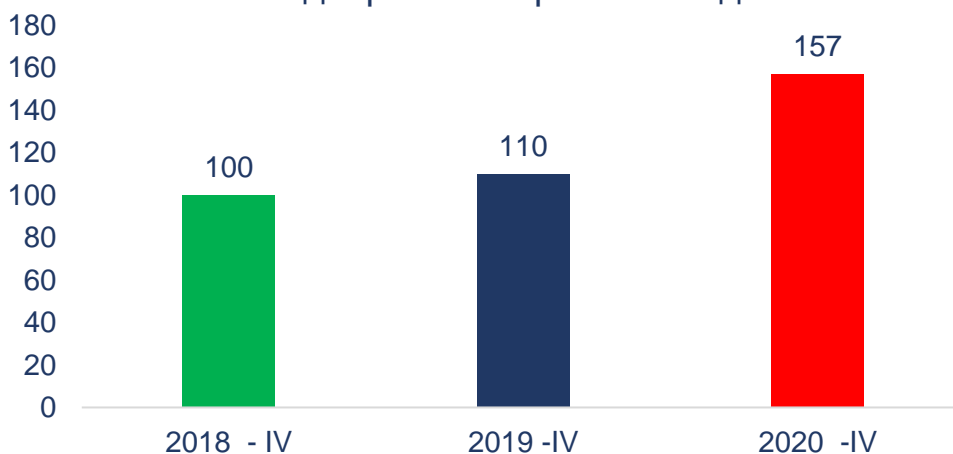
Эх үүсвэр: Эрүүл мэндийн газар

Эрүүл мэндийн салбарын үндсэн үзүүлэлтүүд

Үзүүлэлтүүд	Хэмжих нэгж	2018 I-IV	2019 I-IV	2020 I-IV	Урьд оноос зөрүү	<u>2020 I-IV</u> <u>2019 I-IV</u>
Төрсөн эх	тоо	965	959	930	-29	97.0
Амьд төрсөн хүүхэд	тоо	973	964	933	-31	96.8
Эхийн эндэгдэл	тоо			2	2	
0-1 насны хүүхдийн эндэгдэл	тоо	22	26	23	-3	88.5
	1000 амьд төрөлтөд	22.6	27.0	24.7	-2	91.4
1-5 насны хүүхдийн эндэгдэл	тоо	6	4	4	0	100.0
	1000 амьд хүүхдэд	0.5	0.3	0.4	-0.1	121.1
Нас баралт	тоо	185	209	169	-40	80.9
	1000 хүнд	1.9	2.1	1.6	-0.4	79.2
Халдварт өвчин	тоо	100	110	157	47	142.7
	10000 хүнд	10.1	10.8	15.1	4.3	139.7
-цусан суулга	тоо		2		-2	
-гепатит А.В.С	тоо	7	26	38	12	146.2
-салхин цэцэг	тоо	4	8	8	0	100.0
-сүрьеэ	тоо	9	17	15	-2	88.2
-заг хүйтэн	тоо	43	22	47	25	213.6
-тэмбүү	тоо	17	21	19	-2	90.5
-трихомоноз	тоо	17	12	21	9	175.0
-бруцеллөз	тоо	1				
-улаан бурхан	тоо					
-хоолны хордлого	тоо					
-нярайн үжил	тоо	2	1	2	1	200.0
-ёлом	тоо		1		-1	
-хачит рикеттиоз						
-Менингит	тоо			2	2	
-салмонеллт	тоо			1	1	
-Улаан эсрэгэнэ	тоо			1	1	
-Гар, хөл, амны өвчин	тоо			2	2	
-Спирохетээр бусад	тоо			1	1	

Эх үүсвэр: Эрүүл мэндийн газар

Халдварт өвчнөөр өвчлөгчид



IV. ГЭМТ ХЭРЭГ, төрлөөр

Хэргийн төрөл	2018 I-IV	2019 I-IV	2020 I-IV	2020 I-IV 2019 I-IV
Бүртгэгдсэн гэмт хэрэг	137	134	137	102.2
Хэргийн илэрүүлэлтийн хувь	34.2	37.2	75.6	203.2
Эзэнгүй гэмт хэрэг/ одоо ажиллагаанд байгаа ХБ-ийн бүх хэрэг/	73	76	29	38.2
Гэмт хэргийн улмаас нас барсан хүн		3	8	266.7
Бусдын бие махбодод болгоомжгүй гэмтэл учруулах	48	38	44	115.8
Хүнийг алах		1	3	3 ²
Хүчингийн хэрэг	5	3	2	66.7
Бусад өмчийн ашиглалт				
Бусдын эд хөрөнгийг хулгайлах	46	25	65	2.6 ²
Өмчийн хулгай	34	20	30	150.0
Авто тээврийн хэрэгсэл хулгайлах		1	4	4 ²
Малын хулгай	12	4	16	4 ²
Аж ахуйн нэгжийн хулгай				
Бусдын эд хөрөнгийг завших		9	8	88.9
Бусдын эд хөрөнгийг дээрэмдэх	1	2		0.0
Бусдын эд хөрөнгийг залилан мэхэлж авах	6	22	7	31.8
Бусдын эд хөрөнгийг эвдэж, гэмтээх		2	4	2 ²
Танхайрах				
Хөдөлгөөний аюулгүй байдлын эсрэг гэмт хэрэг	4	8	3	37.5
Албан тушаалын гэмт хэрэг			1	
Бусад	10	36	34	94.4
Согтуугаар үйлдсэн хэрэг	20	16	22	137.5
Хүүхэд оролцсон гэмт хэрэг	11	6	7	116.7
Бүлэглэн үйлдсэн гэмт хэрэг	6	5	19	3.8 ²
Эмэгтэй оролцсон гэмт хэрэг	8	7	12	171.4
Саатуулагдсан	376	442	337	76.2
Камераар илрүүлсэн зөрчил	731	550	480	87.3
Баривчлагдсан хүн	85	80	80	100.0
Хөнгөн хэрэг	78	112	104	92.9
Хүнд хэрэг	33	22	33	1.5 ²
Нийт учирсан хохирол, сая төгрөг	56.5	226.2	282.8	125.0
Нөхөн төлүүлсэн хохирол, сая төгрөг	44.1	80.9	137.2	169.6
Нөхөн төлөлтийн хувь	78.1	35.8	48.5	135.5

Эх үүсвэр: Цагдаагийн газар

² Дахин их

ГЭМТ ХЭРГИЙН ТОО, сумаар

Сумын нэр	2018 I-IV	2019 I-IV	2020 I-IV	Хүнийг алах Бусдын бие махбодод болгоомжгүй гэмтэл учруулах	Бусдыг амиа хорлоход хүргэх	Өмчийн хулгай	Үүнээс		
							иргэний өмчийн хулгай	малын хулгай	Тээврийн хэрэгслийн хулгай
Бүртгэгдсэн гэмт хэрэг	137	134	137	1	44	1	30	16	4
Алтай	2	5	5		2		1	1	1
Алтанцөгц	2	4	3						
Баяннуур	6	3	11		2		1	4	
Бугат	11	5	7		1		1	3	
Булган	1	3	0						
Буянт	6	3	5		1		3	1	
Дэлүүн	3	2	4	1					
Ногооннуур	10	4	10		1		2		1
Сагсай	7	4	7		4		1		
Толбо	3	4	4		1		1	2	
Улаанхус	3	7	8		1			5	
Цэнгэл	3	10	11		2		4		2
Өлгий	80	80	62		29	1	16		

Сумын нэр	Хүчингийн хэрэг	Албан тушаалын гэмт хэрэг	Дээрэмдэх	Залилан мэхлэх	Хөдөлгөөний аюулгүй байдлын эсрэг	Танхайрах	Бусад	2020 IV	
								2018 IV	2019 IV
Бүртгэгдсэн гэмт хэрэг	1			7	3		34	100.0	102.2
Алтай				1				2.5 ²	100.0
Алтанцөгц							3	1.5 ²	75.0
Баяннуур							4	183.3	366.7
Бугат							2	63.6	1.4 ²
Булган								0.0	0.0
Буянт								83.3	166.7
Дэлүүн				1			2	133.3	3 ²
Ногооннуур					1		6	100.0	2.5 ²
Сагсай							2	100.0	175.0
Толбо								133.3	100.0
Улаанхус						1	1	266.7	114.3
Цэнгэл	1				1		3	366.7	1.1 ²
Өлгий				5			11	77.5	77.5

Эх үүсвэр: Цагдаагийн газар

² Дахин их

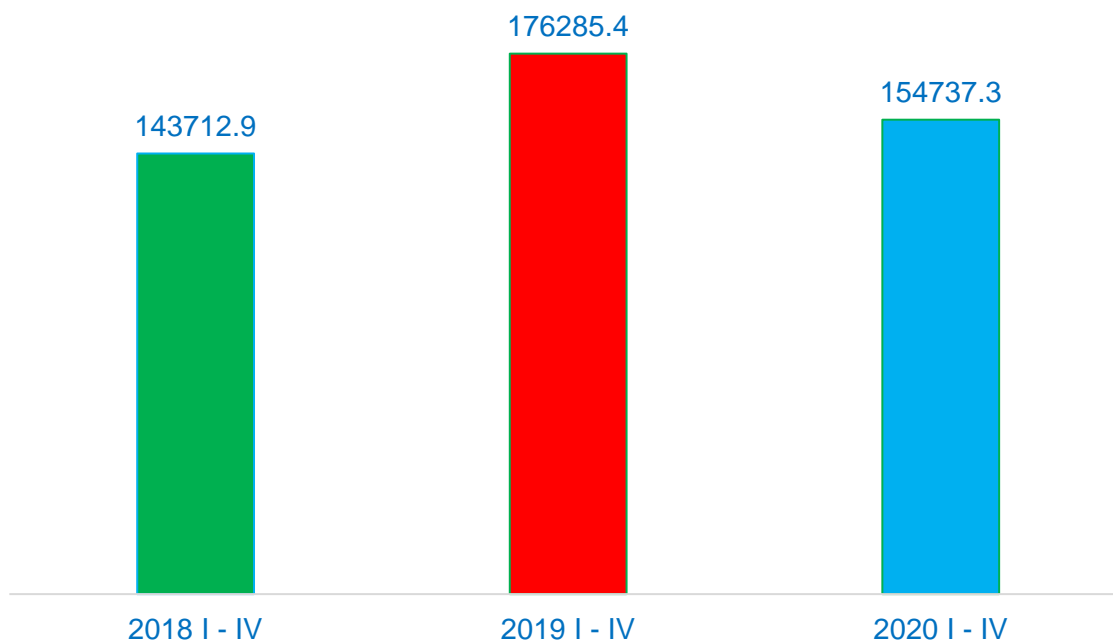
V.МӨНГӨ, ЗЭЭЛ

БАНКУУДЫН ҮНДСЭН ҮЗҮҮЛЭЛТҮҮД, сарын эцэст, сая төгрөг

Үзүүлэлтүүд		2018 I - IV	2019 I - IV	2020 I - IV	2020 I - IV
					2019 I - IV
Зээл	Нийт зээлийн үлдэгдэл	143712.9	176285.4	154737.3	87.8
	Анхаарал хандуулах зээлийн үлдэгдэл	4692.1	2842.8	4877.4	171.6
	Үүнээс: Чанаргүй зээлийн үлдэгдэл	1638.9	1824.9	2262.1	124.0
Татан төвлөрүүлсэн хөрөнгө	Нийт харилцахын үлдэгдэл		17201.6	22740.8	132.2
	Үүнээс: Иргэдийн харилцахын үлдэгдэл			11941.2	
	Нийт хадгаламжийн үлдэгдэл	86611.9	99828.5	107931.7	108.1
	Иргэдийн хадгаламжийн үлдэгдэл	86611.9	99828.5	107095.3	107.3
	Үүнээс: Хугацаагүй хадгаламжийн үлдэгдэл		21686.0	24646.1	113.6
	Хугацаатай хадгаламжийн үлдэгдэл		78142.5	83285.6	106.6
Тоон мэдээлэл	Нийт банкны салбар, нэгжийн тоо			40	
	Нийт банкны салбар, нэгжийн ажилтнуудын тоо			250	
	Нийт зээлдэгчийн тоо			23549	
	Нийт харилцах данс эзэмшигчийн тоо			173425	
	Нийт хадгаламжийн данс эзэмшигчийн тоо			56090	
	Нийт АТМ-ны тоо			33	
	Нийт төлбөрийн карт эзэмшигчийн тоо			68000	

Эх үүсвэр: Монгол банкны аймаг дахь салбар

Зээлийн өрийн үлдэгдэл, сая төгрөг



VI.ТӨСӨВ

ОРОН НУТГИЙН ТӨСВИЙН ОРЛОГО, орлогын эдийн засгийн ангиллаар

/мян. төг/

Орлогын нэр төрлүүд	2018 I - IV	2019 I - IV	2020 I - IV		Хувь	2020 I - IV 2019 I - IV
			Төлөвлөгөө	Гүйцэтгэл		
ТӨСВИЙН НИЙТ ОРЛОГЫН ДҮН	3355452.3	3415852.3	3238343.6	4233130.9	130.7	123.9
Төвлөрсөн төсвийн орлого	817820.8	587361.6	429870.0	810046.5	188.4	137.9
ААН-ийн орлого	336050.1	109039.8	26900.0	149948.3	557.4	137.5
Онцгой албан татвар						
НӨАТатвар	428866.0	424815.3	378000.0	655434.2	173.4	154.3
Агаарын бохирдлын төлбөр	2904.7	3506.5	10700.0	4664.0	43.6	133.0
Ашигт малтмалын нөөц ашигласны төлбөр	50000.0	50000.0	13400.0			
Ус бохирдуулсны төлбөр			870.0			
Хүн амын орлого	2080649.7	2256027.4	2375751.0	2766977.0	116.5	122.6
Цалин, хөдөлмөрийн хөлс, шагнал.						
урамшуулал, хөдөлмөр эрхлэлтийн орлого	1559743.3	1702625.8	1736315.0	2097227.4	120.8	123.2
Үйл ажиллагааны орлого	187635.9	103879.8	160086.0	95922.5	59.9	92.3
Хөрөнгийн орлого	311970.5	439361.5	456040.0	549360.4	120.5	125.0
Хөрөнгө борлуулсаны орлого	20632.8	8642.0	23310.0	24466.7	105.0	283.1
ШУ, утга зохиол, урлагийн бүтээлд жишгээр ногдуулсан орлого	667.2					
Зам ашигласаны төлбөр		1518.3				
Хөрөнгийн албан татвар	94500.4	93993.4	106505.0	104320.3	97.9	111.0
Үл хөдлөх хөрөнгийн албан татвар	49238.5	38062.9	45670.0	48089.6	105.3	126.3
Галт зэвсгийн албан татвар	2512.5	1741.8	7120.0	2164.0	30.4	124.2
Авто тээврийн албан татвар	42749.4	54188.7	53715.0	54066.7	100.7	99.8
Бусад татвар, төлбөр, хураамж	85794.2	87432.0	115268.8	116578.2	101.1	133.3
Улсын тэмдэгтийн хураамж	85331.2	86565.3	104772.6	102634.7	98.0	118.6
Түгээмэл тархацтай ашигт малтмал ашигласны төлбөр	300.0	698.2	9164.2	13911.0	151.8	1992.4
Хог хаягдлын үйлчилгээний хураамж	163.0	168.5	1332.0	32.5	2.4	19.3
Бусад татвар						
Газрын төлбөр	25839.4	21626.8	27070.0	14166.9	52.3	65.5
Байгалийн нөөц ашигласаны төлбөр	92909.1	121243.8	1040.0	175769.3		145.0
Ойгоос түлээ мод ашигласны төлбөр	3860.0	1220.7		1263.4		103.5
Ан амьтны нөөц ашигласаны төлбөр	89049.1	113750.1		174378.3		153.3
Ус рашаан ашигласны төлбөр		6273.0	1040.0	127.6		2.0
Байгалийн ургамлын нөөц ашигласны төлбөр						
Нийтлэг татварын бус орлого	157938.7	248167.3	182838.8	245272.7	134.1	98.8
Хүүгийн орлого	109411.4	108663.6				
Торгуулийн орлого			121188.8	148800.2	122.8	
Бусад орлого	48527.3	139503.7	61650.0	96472.5	156.5	69.2

Эх үүсвэр:Татварын хэлтэс

ОРОН НУТГИЙН ТӨСВИЙН ОРЛОГО, сумаар				/мян.төг/
Сумын нэр	2020 I - IV			04 дүгээр сарын орон нутгийн орлого
	Төлөвлөгөө	Гүйцэтгэл	Биелэлт хувь	
Бүгд	3238343.6	4233130.9	130.7	876318.6
Алтай	39545.6	89912.3	227.4	3338.6
Алтанцөгц	23763.1	15390.0	64.8	1332.2
Баяннуур	40726.1	19732.6	48.5	2602.3
Бугат	27481.7	23131.3	84.2	1807.8
Булган	61311.8	104215.9	170.0	5072.5
Буянт	30549.4	53583.8	175.4	3235.0
Дэлүүн	71050.8	57691.4	81.2	3635.8
Ногооннуур	42744.9	36946.4	86.4	4302.0
Сагсай	58243.9	46711.6	80.2	2308.8
Толбо	29346.2	37350.4	127.3	2643.8
Улаанхус	84928.2	76843.0	90.5	3944.9
Цэнгэл	62947.5	57109.0	90.7	9137.7
Цагааннуур	75730.7	42020.0	55.5	4885.6
Өлгий	460124.1	558089.9	121.3	118514.0
Татварын хэлтэс	2129849.6	3014403.3	141.5	709557.6
Сумын нэр	2018 I - IV	2019 I - IV	2020 I - IV	2020 I - IV 2019 I - IV
Бүгд	3355452.3	3415852.3	4233130.9	123.9
Алтай	44353.0	25562.5	89912.3	351.7
Алтанцөгц	2964.7	9112.7	15390.0	168.9
Баяннуур	11251.9	22449.9	19732.6	87.9
Бугат	5421.1	8233.8	23131.3	280.9
Булган	67244.4	77840.0	104215.9	133.9
Буянт	13680.6	20833.1	53583.8	257.2
Дэлүүн	15277.3	82762.1	57691.4	69.7
Ногооннуур	9444.3	12922.7	36946.4	285.9
Сагсай	12930.1	21734.3	46711.6	214.9
Толбо	7958.4	12706.8	37350.4	293.9
Улаанхус	11971.6	21479.3	76843.0	357.8
Цэнгэл	20542.4	23542.3	57109.0	242.6
Цагааннуур	7405.7	15548.7	42020.0	270.2
Өлгий	419267.7	398846.7	558089.9	139.9
Татварын хэлтэс	2705739.1	2662277.4	3014403.3	113.2

Эх үүсвэр: Татварын хэлтэс

VII.ҮНЭ

Баян-Өлгий аймгийн хэрэглээний үнийн индекс	2020.04/ 2019.04	2020.04/ 2019.12	2020.04/ 2020.03
ЕРӨНХИЙ ИНДЕКС	103.8	100.3	98.9
01. ХҮНСНИЙ БАРАА, СОГТУУРУУЛАХ БУС УНДАА	103.5	105.9	98.5
01.1 ХҮНСНИЙ БАРАА	103.5	106.6	98.6
01.1.1 ТАЛХ, ГУРИЛ, БУДАА	109.5	104.2	99.7
01.1.2 МАХ, МАХАН БҮТЭЭГДЭХҮҮН	101.4	108.3	98.9
01.1.3 ЗАГАС, ДАЛАЙН БҮТЭЭГДЭХҮҮН	110.8	100.0	100.0
01.1.4 СҮҮ, СҮҮН БҮТЭЭГДЭХҮҮН, ӨНДӨГ	101.5	114.8	97.6
01.1.5 ТӨРӨЛ БҮРИЙН ӨӨХ, ТОС	99.1	98.6	99.1
01.1.6 ЖИМС, ЖИМСГЭНЭ	108.1	101.4	97.6
01.1.7 ХҮНСНИЙ НОГОО	99.1	108.7	94.5
01.1.8 СААХАР, ЖИМСНИЙ ЧАНАМАЛ, ЗӨГИЙН БАЛ, ЧИХЭР, Ц	102.8	100.6	99.6
01.1.9 ХҮНСНИЙ БУСАД БҮТЭЭГДЭХҮҮН	101.7	101.6	99.0
01.2 СОГТУУРУУЛАХ БУС УНДАА	103.5	99.6	97.7
02. СОГТУУРУУЛАХ УНДАА, ТАМХИ, МАНСУУРУУЛАХ БОДИС	103.9	100.9	100.0
02.1 СОГТУУРУУЛАХ УНДАА	104.0	101.0	100.1
02.2 ТАМХИ	103.8	100.7	100.0
03. ХУВЦАС, БӨС БАРАА, ГУТАЛ	103.0	99.9	99.4
03.1 ХУВЦАС, БӨС БАРАА	103.1	100.6	99.7
03.1.1 ХӨВӨН, БӨС БАРАА	101.8	101.8	101.1
03.1.2 БҮХ ТӨРЛИЙН ХУВЦАС	103.6	100.8	99.9
03.1.3 ЖИЖИГ ЭДЛЭЛ, ХЭРЭГСЭЛ	92.7	95.7	95.7
03.2 ГУТАЛ	102.9	98.8	98.8
04. ОРОН СУУЦ, УС, ЦАХИЛГААН, ЖИЙН БОЛОН БУСАД ТҮЛШ	106.2	97.2	98.7
04.1 ОРОН СУУЦНЫ БОДИТ ТҮРЭЭС	103.6	103.6	103.6
04.3 ОРОН СУУЦНЫ ТЕХНИКИЙН БОЛОН ЗАСВАРЫН ҮЙЛЧИЛГЭЭ	104.7	99.9	99.9
04.4 УСАН ХАНГАМЖ БОЛОН ОРОН СУУЦНЫ БУСАД ҮЙЛЧИЛГЭЭ	100.0	100.0	100.0
04.5 ЦАХИЛГААН, ЖИЙН БОЛОН БУСАД ТҮЛШ	107.7	95.3	97.9
05. ГЭР АХУЙН ТАВИЛГА, ГЭР АХУЙН БАРАА	102.4	100.4	99.9
05.1 ГЭР АХУЙН ТАВИЛГА, ХЭРЭГСЭЛ, ХИВС БОЛОН ШАЛНЫ БУСА	102.1	100.0	99.4
05.2 ГЭР АХУЙН ОЁМОЛ, НЭХМЭЛ ЭДЛЭЛ	99.5	98.3	98.3
05.3 ГЭР АХУЙН ЦАХИЛГААН БАРАА	100.5	100.0	100.0
05.4 ГЭР АХУЙН ШИЛЭН ЭДЛЭЛ, САВ СУУЛГА	98.9	100.0	100.0
05.5 ГЭР АХУЙ, ЦЭЦЭРЛЭГИЙН ЗОРИУЛАЛТАЙ ХӨДӨЛМӨРИЙН Е	106.2	100.7	100.1
05.6 ГЭР АХУЙН ЦЭВЭРЛЭГЭЭНИЙ БОЛОН БУСАД ЖИЖИГ БАРАА	106.1	102.9	101.5
06. ЭМ, ТАРИА, ЭМНЭЛГИЙН ҮЙЛЧИЛГЭЭ	102.6	100.8	100.4
06.1 ЭМ, ТАРИА, ЭМНЭЛГИЙН ХЭРЭГСЭЛ	104.3	101.3	100.6
06.2 АМБУЛТОРЫН ҮЙЛЧИЛГЭЭ	100.0	100.0	100.0
06.3 ЭМНЭЛЭГТ ХЭВТЭЖ ҮЗҮҮЛСЭН ҮЙЛЧИЛГЭЭ	100.0	100.0	100.0
07. ТЭЭВЭР	96.0	95.4	96.1
07.1 ТЭЭВРИЙН ХЭРЭГСЛИЙН ХУДАЛДАН АВАЛТ	100.0	99.9	99.7
07.2 ХУВИЙН ТЭЭВРИЙН ХЭРЭГСЛИЙН ЗАСВАР, ҮЙЛЧИЛГЭЭ	91.1	89.8	91.8
07.3 ТЭЭВРИЙН ҮЙЛЧИЛГЭЭ	99.0	99.0	98.5
08. ХОЛБООНЫ ХЭРЭГСЭЛ, ШУУДАНГИЙН ҮЙЛЧИЛГЭЭ	100.0	100.0	100.0
08.2 ТЕЛЕФОН АППАРАТ, ФАКСЫН ХЭРЭГСЭЛ	100.0	100.0	100.0
08.3 ТЕЛЕФОН УТАС, ФАКСЫН ҮЙЛЧИЛГЭЭ	100.0	100.0	100.0
09. АМРАЛТ, ЧӨЛӨӨТ ЦАГ, СОЁЛЫН БАРАА, ҮЙЛЧИЛГЭЭ	98.2	100.2	98.8
09.1 ДУУ, ДҮРС, ГЭРЭЛ ЗУРАГ, МЭДЭЭЛЛИЙГ БОЛОВСРУУЛАХ Т	87.9	100.0	100.0
09.4 ЧӨЛӨӨТ ЦАГ, СОЁЛЫН ҮЙЛЧИЛГЭЭ	100.0	100.0	100.0
09.5 СОНИН, СЭТГҮҮЛ, НОМ, БИЧГИЙН ХЭРЭГСЭЛ	104.2	100.5	97.5
10. БОЛОВСРОЛЫН ҮЙЛЧИЛГЭЭ	118.6	100.0	100.0
11. ЗОЧИД БУУДАЛ, НИЙТИЙН ХООЛ, ДОТУУР БАЙРНЫ ҮЙЛЧИЛГЭЭ	126.5	100.0	100.0
11.1 НИЙТИЙН ХООЛНЫ ҮЙЛЧИЛГЭЭ	105.0	100.0	100.0
11.2 ЗОЧИД БУУДАЛ ДОТУУР БАЙРНЫ ҮЙЛЧИЛГЭЭ	133.3	100.0	100.0
12. БУСАД БАРАА, ҮЙЛЧИЛГЭЭ	102.5	101.7	100.5
12.1 ХУВЬ ХҮНД ХАНДСАН ҮЙЛЧИЛГЭЭ	103.6	102.5	100.8
12.3 ХУВЬ ХҮНИЙ ЭД ЗҮЙЛ, ХЭРЭГЛЭЛ	100.4	100.0	100.0
12.5 ДААТГАЛ	97.8	97.8	97.8
12.6 САНХҮҮГИЙН ҮЙЛЧИЛГЭЭ	100.0	100.0	100.0

Гол нэр төрлийн барааны үнэ 2020 он 4-р сар, /7 хоногоор/

Үзүүлэлтийн нэр	Сарын 7 хоногууд				2020-04-р сарын дундаж үнэ	2019-04-р сарын дундаж үнэ	2020-04 % 2019-04
	I	II	III	IV			
Гурил, I зэрэг, кг	1066.6	1066.6	1066.6	1066.6	1066.6	1086	98.2
Хонины мах, кг	7000	7000	7166.6	7166.6	7083.3	7250	97.7
Үхрийн мах, кг	7666.6	7666.6	7500	7500	7583.3	6813	111.3
Ямааны ястай мах				6500	6500.0	6333	102.6
Элсэн чихэр, кг	2400	2500	2366.6	2366.6	2408.3	2166	111.2
Цагаан будаа, кг	2666.6	2666.6	2666.6	2666.6	2666.6	2500	106.7
Шингэн сүү, л	2900	2867	2700	2400	2716.7	2541	106.9
Ноолуурын үнэ, 1 кг	40000	30000	28333	35000	33333.3	105500	31.6
Бензин, А-80, 1 литр	1770	1500	1500	1500	1567.5	1800	87.1
Бензин, А-92, 1 литр	1863.3	1570	1570	1570	1643.3	1880	87.4
Дизелийн түлш, 1 литр	2176.6	1976.6	1976.6	1926.6	2014.1	2190	92.0
Боодолтой өвс, ш	6000	5500	5500	5500	5625.0	9000	62.5

120000.0

100000.0

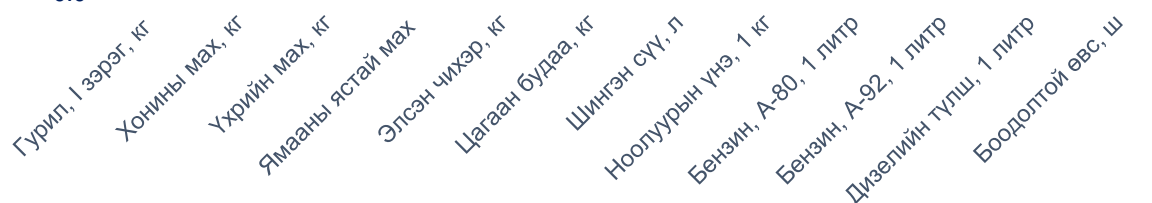
80000.0

60000.0

40000.0

20000.0

0.0



■ 2020-04

■ 2019-04

VIII ХӨДӨӨ АЖ АХУЙ
Том малын зүй бус хорогдол, сумаар, төрлөөр

Малын төрөл	Хорогдсон том мал		Өвчнөөр хорогдсон том мал		Хорогдсон хээлтэгч мал		Оны эхний малд эзлэх %	
	2019 I-IV	2020 I-IV	2019 I-IV	2020 I-IV	2019 I-IV	2020 I-IV	2019 I-IV	2020 I-IV
Бүгд	37164	5672	1407	750	5597	877	1.7	0.2
Адуу	2169	806	95	82	336	109	2.2	0.8
Үхэр	5344	800	230	91	729	124	3.4	0.5
Тэмээ	20	14	5	1	3	3	0.3	0.2
Хонь	13355	1693	462	240	1944	266	1.3	0.2
Ямаа	16276	2359	615	336	2585	375	1.7	0.2

Сумын нэр	Бүгд	Хорогдсон том мал					Бүгд	Өвчнөөр хорогдсон том мал				
		Тэмээ	Адуу	Үхэр	Хонь	Ямаа		Тэмээ	Адуу	Үхэр	Хонь	Ямаа
Дүн	5672	14	806	800	1693	2359	750	1	82	91	240	336
Алтай	291	0	48	60	86	97	0	0	0	0	0	0
Алтанцөгц	209	1	10	15	82	101	39	0	1	4	15	19
Баяннуур	513	2	37	49	170	255	34	0	4	3	12	15
Бугат	115	0	13	36	25	41	0					
Булган	1518	6	124	261	365	762	56	0	10	8	15	23
Буянт	151	0	17	20	55	59	2	0	2	0	0	0
Дэлүүн	81	0	9	13	35	24	49	0	3	4	18	24
Ногооннуур	211	0	20	24	66	101	7	0	1	1	2	3
Сагсай	339	0	38	43	122	136	0					
Толбо	77	0	3	6	30	38	0					
Улаанхус	222	3	19	29	70	101	29	0	0	7	12	10
Цэнгэл	1860	2	464	227	567	600	525	1	61	61	165	237
Өлгий	85	0	4	17	20	44	9	0	0	3	1	5

Сумын нэр	Хорогдсон хээлтэгч, бүгд	Үүнээс					Хорогдсон таваарын мал	Өнгөрсөн он			Оны эхний малд эзлэх хувь
		Тэмээ	Адуу	Үхэр	Хонь	Ямаа		Өнгөрсөн өн оны мөн үе	Урьд оноос зөрүү	Оны эхний малд эзлэх хувь	
Алтай	109	0	20	24	33	32	125	1546	-1255	0.2	
Алтанцөгц	52	0	3	3	21	25	157	1129	-920	0.2	
Баяннуур	116	2	10	12	41	51	397	5720	-5207	0.3	
Бугат	0	0	0	0	0	0	115	950	-835	0.1	
Булган	193	1	8	25	36	123	1313	2907	-1389	1.2	
Буянт	14	0	2	3	5	4	137	1255	-1104	0.1	
Дэлүүн	3	0	1	0	2	0	76	9322	-9241	0.04	
Ногооннуур	7	0	0	0	3	4	204	797	-586	0.1	
Сагсай	73	0	10	8	26	29	266	1928	-1589	0.2	
Толбо	7	0	1	2	1	3	61	5878	-5801	0.1	
Улаанхус	27	0	0	5	10	12	195	1830	-1608	0.1	
Цэнгэл	252	0	52	38	83	79	1594	3593	-1733	0.6	
Өлгий	24	0	2	4	5	13	60	309	-224	0.3	
Дүн	877	3	109	124	266	375	4700	37164	-31492	0.3	

МАЛ ТӨЛЛӨЛТ, ТӨЛ БОЙЖИЛТ

Эх малын төрөл	Төллөсөн хээлтэгч		Төллөлтийн хувь		Бойжсон төл		Бойжилтын хувь	
	2019 I-IV	2020 I-IV	2019 I-IV	2020 I-IV	2019 I-IV	2020 I-IV	2019 I-IV	2020 I-IV
Бүгд	694478	795138	75.9	87.1	664771	789214	95.7	99.3
Гүү	4503	11912	15.3	38.1	4239	11740	94.1	98.6
Үнээ	20747	32270	33.6	50.7	20128	31917	97.0	98.9
Ингэ	673	830	39.7	45.6	639	798	94.9	96.1
Эм хонь	371858	389970	87.8	92.8	361375	387741	97.2	99.4
Эм ямаа	296597	360156	74.5	91.0	278390	357018	93.9	99.1

Сумын нэр	Бүгд	Төллөсөн хээлтэгч					Бүгд	Төллөлтийн хувь				
		Ингэ	Гүү	Үнээ	Эм хонь	Эм ямаа		Ботго	Унага	Тугал	Хурга	Ишиг
Дүн	795138	830	11912	32270	389970	360156	87.1	45.6	38.1	50.7	92.8	91.0
Алтай	61024	53	1416	3375	35835	20345	90.5	42.4	43.7	50.9	98.3	97.1
Алтанцөгц	53563	224	267	545	22629	29898	88.7	46.2	12.8	18.7	95.3	96.1
Баяннуур	61897	123	936	1470	22514	36854	85.6	57.8	41.2	53.5	88.2	88.6
Бугат	48633	11	293	935	23967	23427	92.7	50.0	18.0	30.4	99.1	99.4
Булган	41061	68	743	2409	9329	28512	71.7	34.3	31.5	44.0	72.8	78.3
Буянт	50890	23	210	1907	33992	14758	82.8	31.9	11.3	44.9	91.2	81.9
Дэлүүн	93221	58	1301	4850	42969	44043	91.3	54.7	33.9	55.8	96.4	98.1
Ногооннуур	73315	32	1265	2238	30367	39413	85.3	25.0	54.3	56.3	85.8	89.3
Сагсай	63118	44	1251	2827	36292	22704	90.5	66.7	44.5	58.4	94.9	95.5
Толбо	56350	13	988	1730	35878	17741	95.6	50.0	52.6	51.9	99.9	99.8
Улаанхус	76859	124	1545	3986	42281	28923	88.7	59.3	56.3	56.5	92.8	92.9
Цэнгэл	103716	52	1471	4382	50411	47400	83.6	32.3	40.0	58.3	88.5	85.0
Өлгий	11491	5	226	1616	3506	6138	80.8	50.0	40.7	51.4	92.4	91.4

Сумын нэр	Бүгд	Бойжсон төл					Бүгд	Бойжилтын хувь				
		Ботго	Унага	Тугал	Хурга	Ишиг		Ботго	Унага	Тугал	Хурга	Ишиг
Дүн	789214	798	11740	31917	387741	357018	99.3	96.1	98.6	98.9	99.4	99.1
Алтай	60705	48	1392	3344	35699	20222	99.5	90.6	98.3	99.1	99.6	99.4
Алтанцөгц	53156	217	258	533	22479	29669	99.2	96.9	96.6	97.8	99.3	99.2
Баяннуур	61254	119	933	1468	22236	36498	99.0	96.8	99.7	99.9	98.8	99.0
Бугат	48287	9	287	920	23851	23220	99.3	81.8	98.0	98.4	99.5	99.1
Булган	40359	64	727	2369	9115	28084	98.3	94.1	97.9	98.3	97.7	98.5
Буянт	50494	23	208	1886	33806	14571	99.2	100.0	99.1	98.9	99.5	98.7
Дэлүүн	92206	54	1251	4760	42582	43559	98.9	93.1	96.2	98.1	99.1	98.9
Ногооннуур	72938	32	1259	2222	30256	39169	99.5	100.0	99.5	99.3	99.6	99.4
Сагсай	62775	42	1241	2806	36146	22540	99.5	95.5	99.2	99.3	99.6	99.3
Толбо	56251	13	982	1714	35844	17698	99.8	100.0	99.4	99.1	99.9	99.8
Улаанхус	76436	123	1541	3959	42110	28703	99.5	99.2	99.7	99.3	99.6	99.2
Цэнгэл	102947	49	1438	4334	50134	46992	99.3	94.2	97.8	98.9	99.5	99.1
Өлгий	11406	5	223	1602	3483	6093	99.3	100.0	98.7	99.1	99.3	99.3

Хөдөө аж ахуйн бүтээгдэхүүний үнэ

Бүтээгдэхүүний нэр	Хэмжих нэгж	2020 он			
		1-р сарын дундаж үнэ	2-р сарын дундаж үнэ	3-р сарын дундаж үнэ	4-р сарын дундаж үнэ
Буур	Толгой	1150000	1076364	1077500	1074167
Ат (5 нас)	Толгой	1022727	979167	1008333	1022500
Ингэ (5 нас)	Толгой	951083	916083	947750	945833
Эр шилбэ (3 нас)	Толгой	711111	694444	711111	711667
Эм шилбэ (3 нас)	Толгой	676889	654667	671333	671111
Эр ботго	Толгой	318000	308000	262500	210000
Эм ботго	Толгой	328000	308000	262500	210000
Азарга	Толгой	1156250	1136250	1143750	1150000
Соёолон үрээ (4 нас)	Толгой	1012500	1021667	995833	1002500
Соёолон гүү (4 нас)	Толгой	914583	914583	897917	892500
Шүдлэн үрээ (2 нас)	Толгой	734091	711364	723182	727273
Шүдлэн байдас (2 нас)	Толгой	700000	681818	693636	695455
Эр унага	Толгой	318667	300000	337500	266667
Эм унага	Толгой	318667	300000	337500	266667
Бух	Толгой	816667	816667	808333	795833
Хязаалан гуна (3 нас)	Толгой	770833	787500	770833	766667
Хязаалан гунж (3 нас)	Толгой	726000	734333	730167	717500
Эр бяруу (1 нас)	Толгой	591667	562500	546500	520000
Эм бяруу(1 нас)	Толгой	540222	516200	505200	480000
Эр тугал	Толгой	190000	190000	182500	162500
Эм тугал	Толгой	190000	190000	182500	162500
Хуц	Толгой	153200	145167	148500	148182
Эр хонь	Толгой	151000	139583	146250	145000
Эм хонь	Толгой	119167	117917	117083	117083
Эр төлөг	Толгой	89750	87083	86250	88083
Эм төлөг	Толгой	82917	80000	80833	80250
Эр хурга	Толгой	46800	50000	50000	56250
Эм хурга	Толгой	46800	50000	50000	56250
Ухна	Толгой	112667	113182	115000	109091
Эр ямаа	Толгой	96250	95417	97917	95833
Эм ямаа	Толгой	82917	82500	83750	79167
Эр борлон	Толгой	64545	65000	67273	60909
Эм борлон	Толгой	61818	62273	62727	56800
Эр ишиг	Толгой	37000	40000	37500	37500
Эм ишиг	Толгой	37000	40000	37500	37500
Ямааны цагаан ноолуур	кг	65000	65000	47500	35500
Ямааны бор ноолуур	кг	65000	65000	47500	35500
Адууны дэл	кг	6500	5000	2000	3000
Адууны сүүл	кг	10000	10000	4000	5000
Адууны шир	ш	8000	6500	4500	3000
Үхрийн шир1.8-2.3 метри	ш	6500	5500	2000	1000
Хонины ноостой нэхий	ш	500			
Ямааны ноолууртай арьс	ш	32500	30000	15000	15000

Х.АЖ ҮЙЛДВЭР

Х.1 АЖ ҮЙЛДВЭРИЙН САЛБАРЫН ҮЙЛДВЭРЛЭСЭН БҮТЭЭГДЭХҮҮН, салбараар

/мян.төгрөг/

Хугацаа	Нийт дүн	Салбараар			
		Уул уурхай олборлох аж үйлдвэр	Боловсруулах аж үйлдвэр	Цахилгаан, дулааны эрчим хүч үйлдвэрлэл, усан хангамж	
2018	I	2079899.1	1101531.8	128394.9	849972.4
	II	4097279.6	2230915.9	174326	1692037.7
	III	5537914.6	2375199.5	545919.1	2616796.0
	IV	7567718.2	3349463.1	614571.8	3603683.3
	V	9751952.8	4590777.3	738581.6	4422593.9
	I-VI	10682357.3	4856310.8	969791.8	4856254.7
	VII	13069391.6	6507803.5	1292295.2	5269292.9
	VIII	13973798.3	6817520.3	1479536.2	5676741.8
	IX	15726133.7	7198842.5	2353798	6173493.2
	X	19666943.3	8689491.7	3563135.8	7414315.8
	XI	22096038.3	9679795.1	4030202.6	8386040.6
	I-XII	29294328.9	10954778.4	8556213.7	9783336.8
2019	I	2414735.5	951755.1	451266.4	1011714.0
	II	4600226.5	2031687.1	625780.4	1942759.0
	III	7275125.3	3346477.5	951133.7	2977514.1
	IV	9115189.4	4130799.6	996981.1	3987408.7
	V	10693722.4	4881864.5	1151467.1	4660390.8
	I-VI	12608382.7	5611492.5	1834456.3	5162433.9
	VII	14093759.7	5773195	2686537.6	5634027.1
	VIII	15678151.2	6748953.6	3235407.7	5693789.9
	IX	17483339.5	7217012.8	3638258.8	6628067.9
	X	20762370.9	7593084.4	4928428.4	8240858.1
	XI	23381719.5	7970697.5	5902961.6	9508060.4
	I-XII	29898140.0	8278664.9	10500496.6	11118978.5
2020	I	1576134.4	264000.5	47718.0	1264415.9
	II	3607161.0	710616.7	535418.4	2361125.9
	III	5591017.0	915065.0	1046428.5	3629523.5
	IV	6767433.2	1040300.3	1074411.5	4652721.4
Өнгөрсөн оны мөн үетэй харьцуулсан хувь					
2020 I - IV / 2019 I - IV %	74.2	25.2	107.8	116.7	

Х.2 АЖ ҮЙЛДВЭРИЙН САЛБАРЫН БҮТЭЭГДЭХҮҮН ҮЙЛДВЭРЛЭЛТ, салбараар

Салбараар	Нийт үйлдвэрлэлт				Хувь
	2019		2020		<u>2020</u> <u>2019</u>
	IV	I-IV	IV*	I-IV*	I-IV*
Талын дүн	1399850.4	7278047.5	672817.3	4273629.9	58.7
Уул уурхай, олборлох аж үйлдвэр	784322.3	4355390.6	125235.3	1040300.3	23.9
Нүүрс олборлолт	122801.5	1230005.0	125235.3	1040300.3	84.6
Төмрийн хүдэр олборлолт /гиант болд/	661520.8	3125385.6			
Боловсруулах аж үйлдвэр	45847.2	996980.9	27983.0	1074411.5	107.8
Хүнсний бүтээгдэхүүн, ундаа үйлдвэрлэл	27094.4	691854.7	12928.0	432330.0	62.5
Мах, загас, жимс, ногоо, өөх, тос боловсруулалт	1630.0	563006.7	2250.0	349524.0	62.1
Сүү, сүүн бүтээгдэхүүн үйлдвэрлэл				18000.0	
Үр тарианы гурил, цардуул, малын тэжээл					
Хүнсний бусад бүтээгдэхүүн үйлдвэрлэл	25464.4	128848.0	10678.0	64806.0	50.3
Ундаа үйлдвэрлэл					
Нэхмэлийн үйлдвэрлэл	12000.0	273344.7		608754.5	222.7
Хувцас үйлдвэрлэл, үслэг арьс боловсруулалт	3450.0	23438.7	4163.0	13210.0	56.4
Мод, модон эдлэл	350.0	3380.0	2000.0	4500.0	133.1
Нийтлэх, хэвлэх, дуу бичлэг хийх ажиллагаа	652.8	1852.8	2192.0	5992.0	323.4
Резинен болон хуванцар бүтээгдэхүүн					
Төмөрлөг бус эрдэс бодисоор хийсэн эдлэл			4050.0	4050.0	
Төмрийн үйлдвэрлэл	2300.0	2300.0			
Машин тоног төхөөрөмжөөс бусад төмөр эдлэл үйлдвэрлэл				750.0	
Мебель тавилга үйлдвэрлэл, боловсруулах үйлдвэрийн бусад		810.0	2650.0	4825.0	595.7
Цахилгаан, дулааны эрчим хүч үйлдвэрлэл, усан хангамж	569680.9	1925676.0	519599.0	2158918.1	112.1
Цахилгаан, хий, дулаан үйлдвэрлэл	515760.2	1722177.3	462238.9	1937165.8	112.5
Ус ариутгал, усан хангамж	53920.7	203498.7	57360.1	221752.3	109.0
Цахилгаан үйлдвэрлэл /импортоор/		1837141.9		2493803.3	135.7
Нийт үйлдвэрлэлтийн дүн	1399850.4	9115189.4	672817.3	6767433.2	74.2

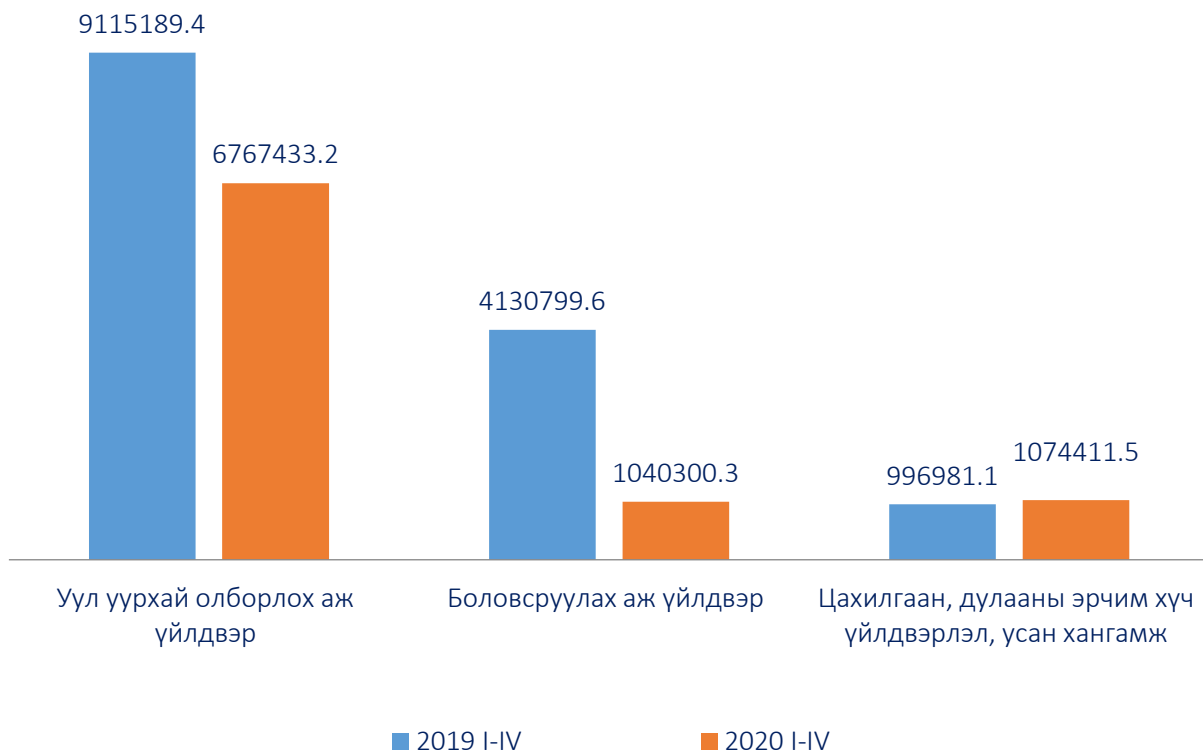
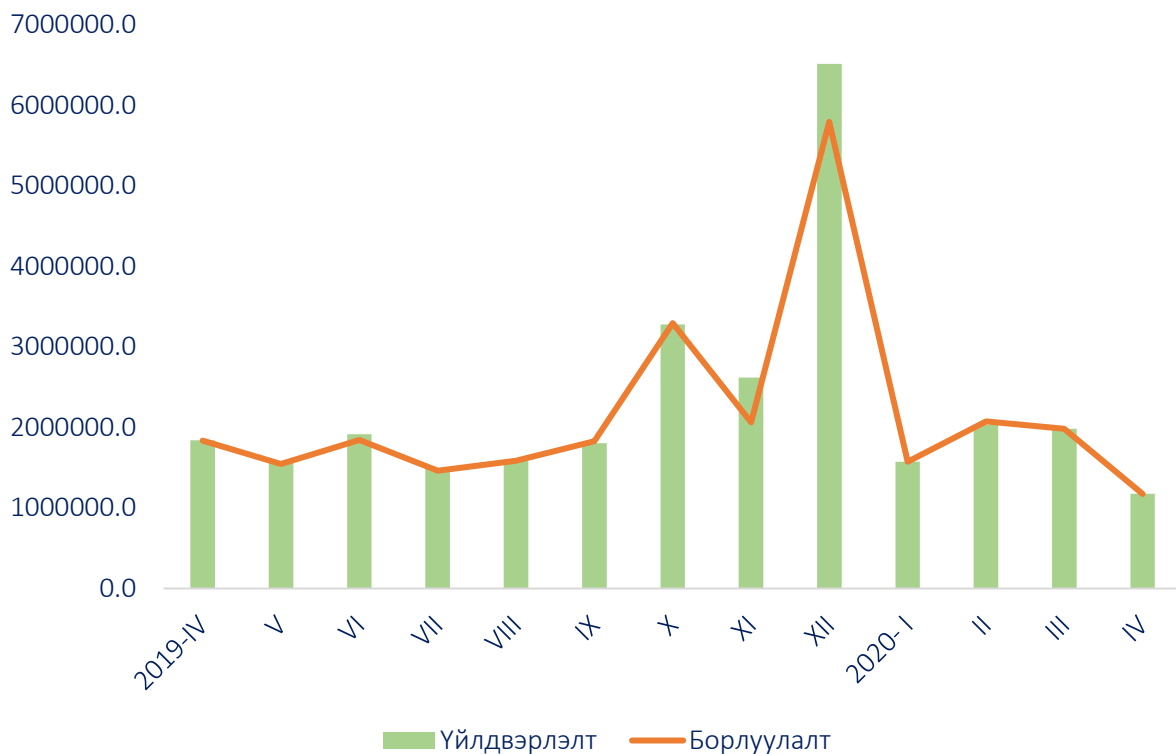
Х.3 АЖ ҮЙЛДВЭРИЙН САЛБАРЫН БҮТЭЭГДЭХҮҮН БОРЛУУЛАЛТ, салбараар

Салбар	Аж үйлдвэрийн борлуулалт (мян.төг)				Хувь
	2019		2020		<u>2020</u> <u>2019</u>
	IV	I-IV	IV*	I-IV*	IV*
A	2	3	5	6	8
Нийт дүн	1396721.2	7509230.0	670427.3	4315672.3	57.5
Уул уурхай, олборлох аж үйлдвэр	784322.3	4355390.6	125235.3	1040300.3	23.9
Нүүрс олборлолт	122801.5	1230005.0	125235.3	1040300.3	84.6
Төмрийн хүдэр олборлолт	661520.8	3125385.6			
Боловсруулах аж үйлдвэр	42718.0	1228163.4	25593.0	1116453.9	90.9
Хүнсний бүтээгдэхүүн, ундаа үйлдвэрлэл	27115.2	928872.2	14288.0	478817.4	51.5
Мах, загас, жимс, ногоо, өөх, тос боловсруулалт	1630.0	799968.3	2400.0	391722.8	49.0
Сүү, сүүн бүтээгдэхүүн үйлдвэрлэл				15260.0	
Үр тарианы гурил, цардуул, малын тэжээл					
Хүнсний бусад бүтээгдэхүүн үйлдвэрлэл	25485.2	128903.9	11888.0	71834.6	55.7
Ундаа үйлдвэрлэл					
Нэхмэлийн үйлдвэрлэл	10000.0	270744.7		608754.5	224.8
Хувцас үйлдвэрлэл, үслэг арьс боловсруулалт	3450.0	21353.7	4163.0	12290.0	57.6
Мод, модон эдлэл	350.0	3380.0	2150.0	4650.0	137.6
Нийтлэх, хэвлэх, дуу бичлэг хийх ажиллагаа	652.8	1852.8	2192.0	5992.0	323.4
Резинен болон хуванцар бүтээгдэхүүн					
Төмөрлөг бус эрдэс бодисоор хийсэн эдлэл			190.0	190.0	
Төмрийн үйлдвэрлэл	1150.0	1150.0			
Машин тоног төхөөрөмжөөс бусад төмөр эдлэл үйлдвэрлэл				900.0	
Мебель тавилга үйлдвэрлэл, боловсруулах үйлдвэрийн бусад		810.0	2610.0	4860.0	600.0
Цахилгаан, дулааны эрчим хүч үйлдвэрлэл, усан хангамж	569680.9	1925676.0	519599.0	2158918.1	112.1
Цахилгаан, хий, дулаан үйлдвэрлэл	515760.2	1722177.3	462238.9	1937165.8	112.5
Ус ариутгал, усан хангамж	53920.7	203498.7	57360.1	221752.3	109.0
Цахилгаан борлуулалт /импортоор/		1837141.9		2493803.3	
Нийт борлуулалтын дүн	1396721.2	9346371.9	670427.3	6809475.6	72.9

Х.4 АЖ ҮЙЛДВЭРИЙН САЛБАРЫН ГОЛ НЭР ТӨРЛИЙН
БҮТЭЭГДЭХҮҮН ҮЙЛДВЭРЛЭЛТ

Д/д	Бүтээгдэхүүний нэрс	хэмжих нэгж	Нэр төрлийн бүтээгдэхүүн				2020
			2019		2020		2019
			IV	I-IV	IV*	I-IV*	IV*
1	Чулуун нүүрс	мян.тн	6.2	42.6	5.4	41.8	98.2
2	Гянтболдын баяжмал	тн	20.0	90.0	0.0	0.0	0.0
3	Дулааны эрчим хүч	мян.Гкал	8.4	34.2	8.4	36.8	107.6
4	Хонины мах	тн	0.0	92.1	0.0	38.0	41.3
5	Дайвар бүтээгдэхүүн	тн	0.0	19.0	0.0	0.0	0.0
6	Хиамны зүйл	тн	0.2	1.3	0.5	2.1	163.9
7	Борц, давсалсан утсан мах, каз	кг	25.0	1936.2	0.0	669.8	34.6
8	Ааруул	тн	0.0	0.0	0.0	1.1	0.0
9	Нарийн боов	тн	9.5	37.6	2.3	10.7	28.3
10	Бялуу	тн	0.2	0.8	0.1	0.3	40.9
11	Талх	тн	3.3	15.5	2.7	11.4	73.7
12	Хэрчсэн гурил	тн	0.3	0.8	0.1	0.6	76.9
13	Банш, бууз, хуушуур	тн	0.3	1.1	0.2	1.2	109.0
	Самнасан хонины ноос буюу мал,						
14	амьтны нарийн, бүдү	тн	0.0	0.0	0.0	39.1	0.0
15	Тэмээний ноос	тн	0.0	35.7	0.0	20.1	56.3
16	Эсгий	мян.м	0.6	0.6	0.0	0.0	0.0
17	Эсгий ширдэг	м2	0.0	60.0	4.0	24.0	40.0
18	Пальто	ш	0.0	3.0	2.0	7.0	233.3
19	Эмэгтэй даашинз	ш	2.0	2.0	0.0	6.0	300.0
20	Оёмол плате, банзал	ш	2.0	10.0	4.0	8.0	80.0
21	Ажлын хувцас	ш	0.0	0.0	6.0	12.0	0.0
22	Эрэгтэй, эмэгтэй пиджак	ш	2.0	2.0	1.0	1.0	50.0
23	Монгол дээл, тэрлэг	ш	6.0	75.0	8.0	29.0	38.7
24	Юбка	ш	26.0	28.0	0.0	0.0	0.0
25	Хүүхдийн костюм	хос	0.0	9.0	2.0	2.0	22.2
26	Хүүхдийн платые	ш	10.0	10.0	0.0	0.0	0.0
27	Бэлтгэлийн хувцас	хос	0.0	0.0	4.0	4.0	0.0
28	Гэр ахуйн оёмол эдлэл	ш	0.0	4.0	14.0	16.0	400.0
	Гар хийцийн оёмол эдлэл						
29	/Хөөрөгний дайлин г.м/	мян.төг	0.0	4203.7	10.0	618.0	14.7
30	Савхин цамц, пиджак	ш	0.0	0.0	0.0	2.0	0.0
31	Өвлийн малгай	ш	0.0	0.0	0.0	2.0	0.0
	Үслэг гадуур хувцас (Дах дэхтий						
32	г,м)	ш	0.0	2.0	0.0	1.0	50.0
33	Нэхий цамц, хантааз	ш	10.0	18.0	0.0	2.0	11.1
34	Барилгын хаалга, цонх	м2	17.1	43.3	6.0	16.0	36.9
35	Модон торх, хувин	ш	0.0	1.0	0.0	0.0	0.0
36	Хүснэгт маягт	мян.х.д.х	0.7	1.9	2.2	6.1	313.5
37	Хулдаасан хэвлэл	м2	0.0	0.0	0.0	0.0	0.0
38	Хуванцар хүрээтэй хаалга, цонх	м2	0.0	20.9	21.5	47.0	224.9
39	Хөөсөнцөр хавтан	м3	0.0	0.0	45.0	45.0	0.0
40	Модон сандал	ш	0.0	9.0	5.0	22.0	244.4
41	Албан тасалгааны модон ширээ	ш	2.0	7.0	7.0	14.0	200.0
42	Модон ор	ш	0.0	0.0	3.0	9.0	0.0
	Бүх төрлийн чавхдаст хөгжмийн						
43	зэмсэг	ш	0.0	27.0	7.0	28.0	103.7
44	Гэрийн мод	ш	0.0	0.0	10.0	10.0	0.0
45	Төмөр хаалга, цонх	м2	0.0	0.0	0.0	12.9	0.0
46	Ширмэн болон төмөр зуух, яндан	ш	50.0	50.0	0.0	0.0	0.0
47	Түгээсэн цэвэр ус	мян.м3	26.5	102.5	30.5	119.4	116.5
48	Сувагжуулалт	мян.м3	18.4	71.3	18.6	74.7	104.8

Аж үйлдвэрийн салбарын үзүүлэлт, сараар



Статистикийн хэлтэс