

Өвөрхангай аймгийн 2019 оны 12 сарын нийгэм, эдийн засгийн байдал



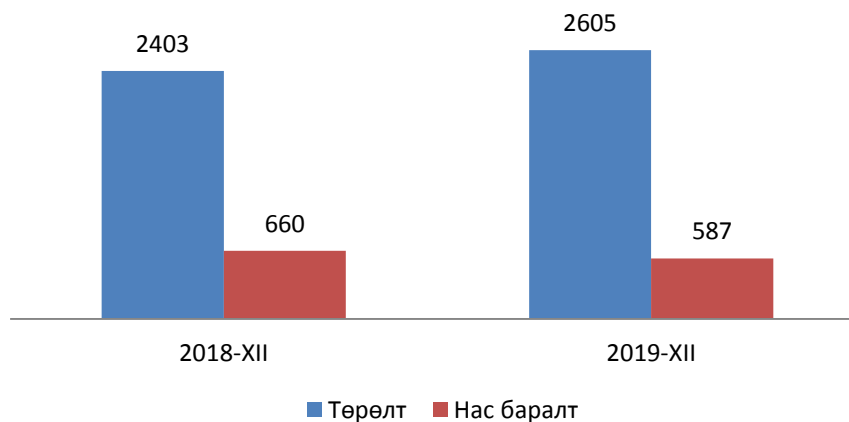
Улсын Статистикийн Хэлтэс



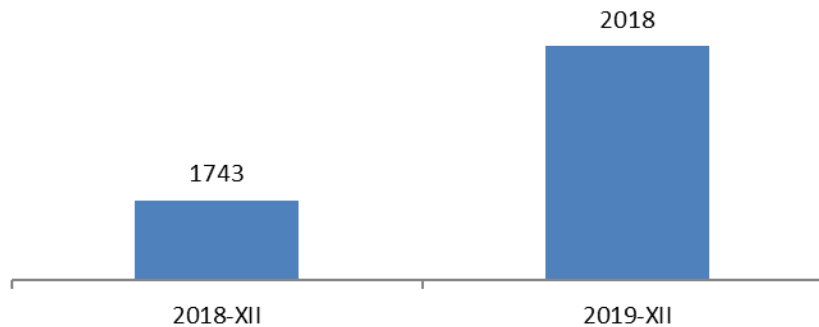
МОНГОЛ УЛСЫН СТАТИСТИКИЙН АГУУН

ХҮН АМ, НИЙГМИЙН ҮЗҮҮЛЭЛТ- ХҮН АМ

Төрсөн хүүхэд, нас барсан хүний тоо

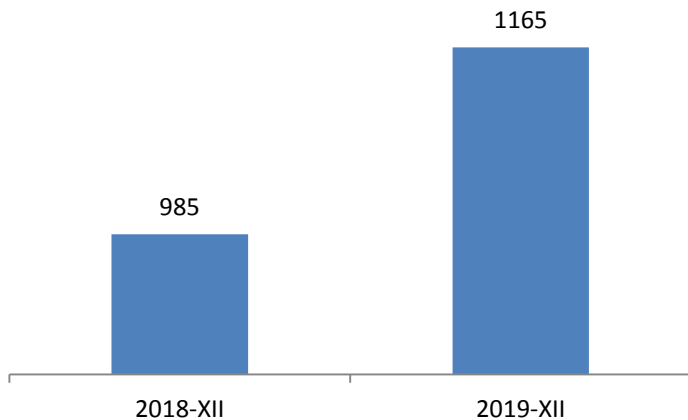


Ердийн цэвэр өсөлт

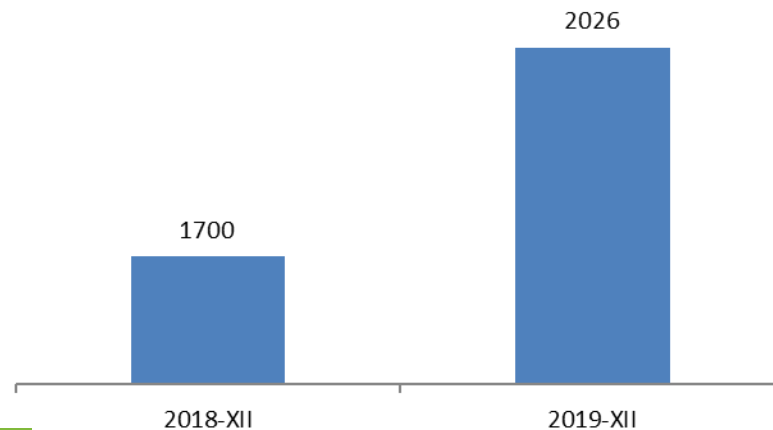


ХҮН АМ, НИЙГМИЙН ҮЗҮҮЛЭЛТ- ХӨДӨЛМӨР

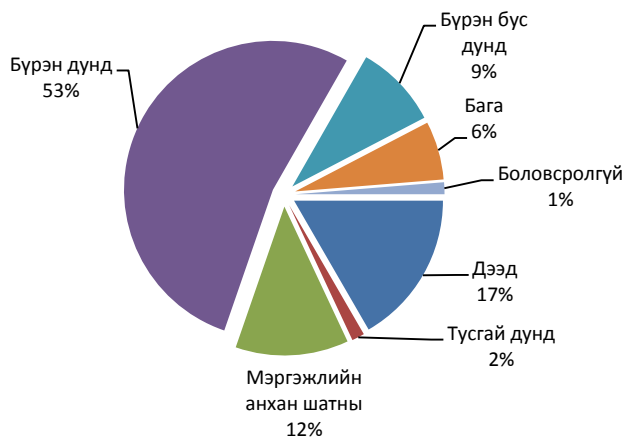
Бүртгэлтэй ажилгүй иргэд



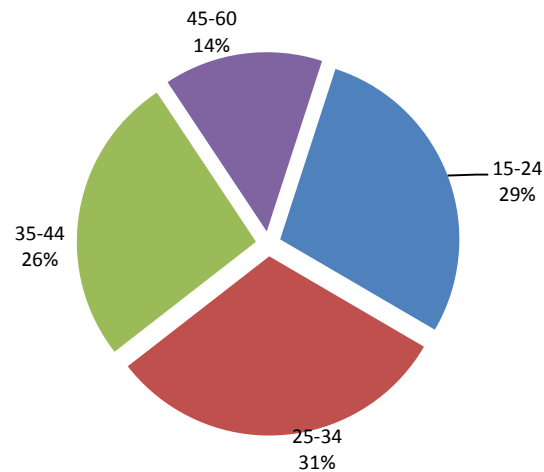
Шинэ ажлын байранд ажилд орсон иргэд



Бүртгэлтэй ажилгүйчүүд, боловсролоор



Бүртгэлтэй ажилгүйчүүд насны бүлгээр



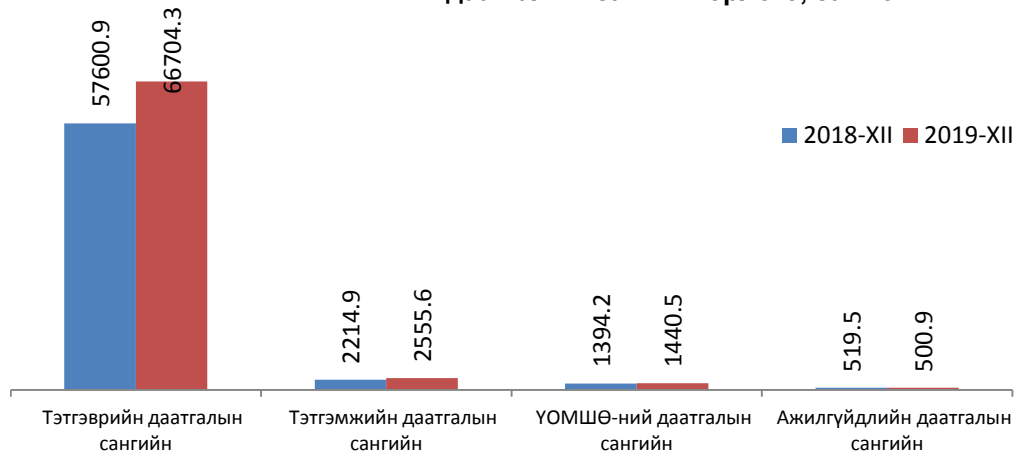
МОНГОЛЫН СТАТИСТИКИЙН АГУУГАЙ



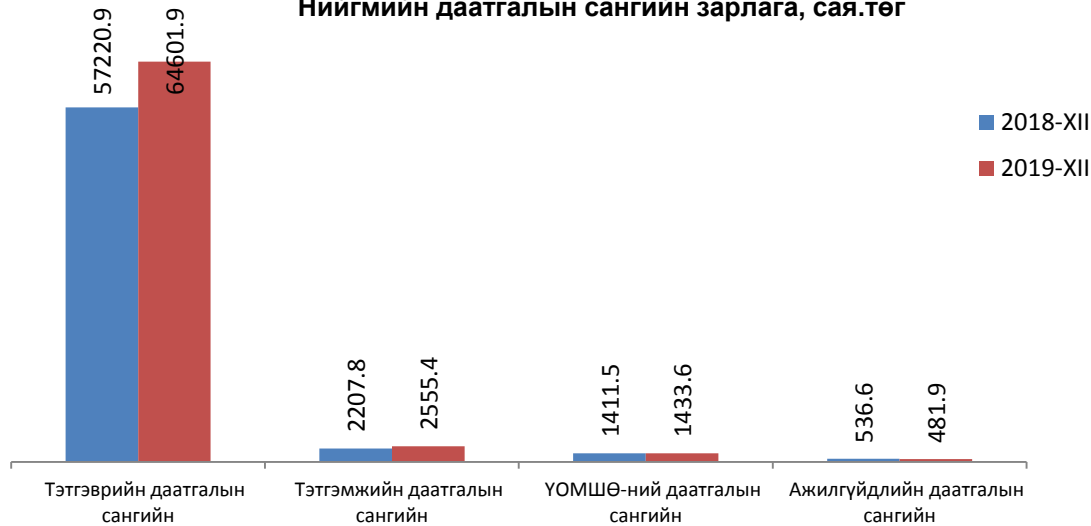
МОНГОЛЫН УЛСЫН СТАТИСТИКА

ХҮН АМ, НИЙГМИЙН ҮЗҮҮЛЭЛТ- НИЙГМИЙН ДААТГАЛ , ХАЛАМЖ

Нийгмийн даатгалын сангийн орлого, сая.төг

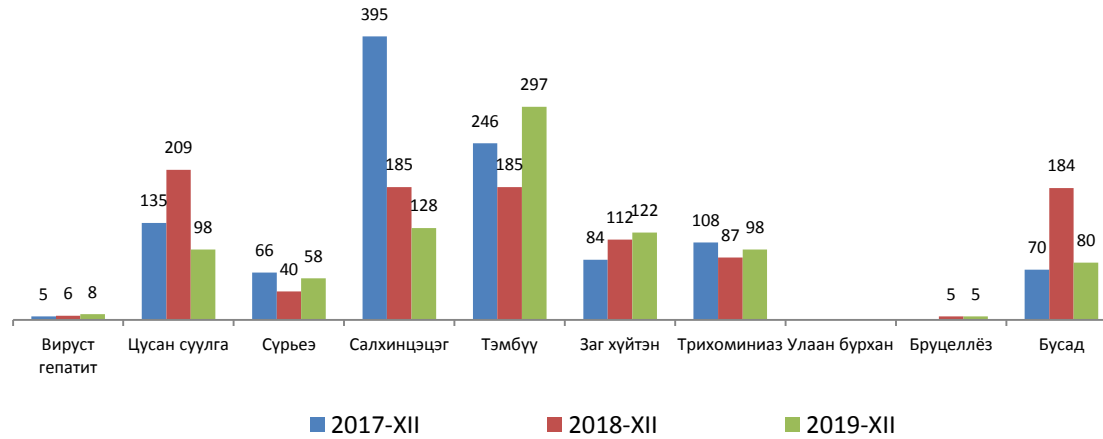


Нийгмийн даатгалын сангийн зарлага, сая.төг

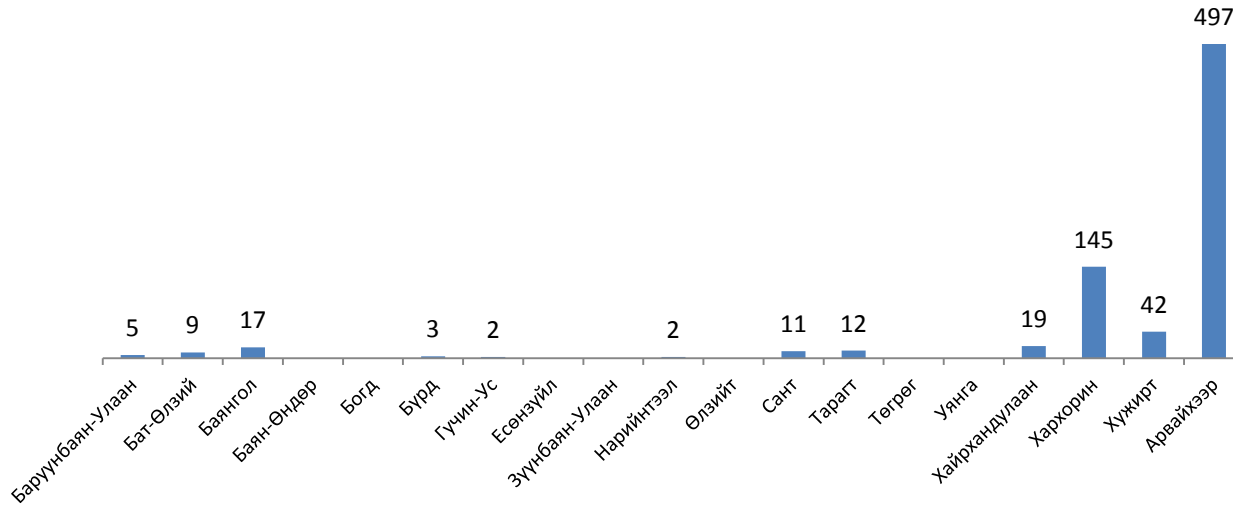


ХҮН АМ, НИЙГМИЙН ҮЗҮҮЛЭЛТ – Эрүүл мэнд

Халдварт өвчнөөр өвчлөгчид, төрлөөр

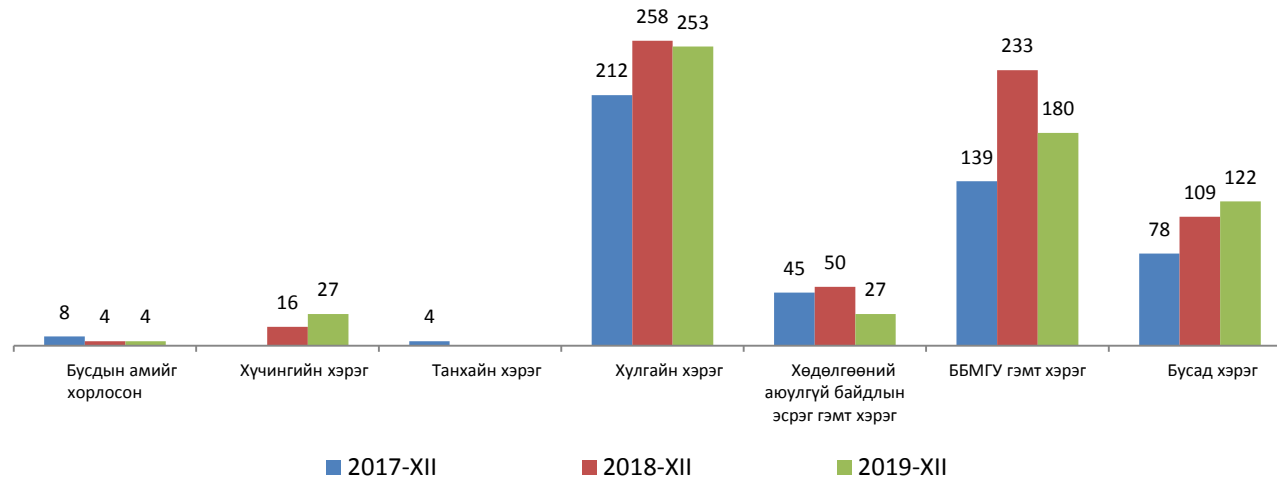


Халдварт өвчнөөр өвчлөгчид, сумаар

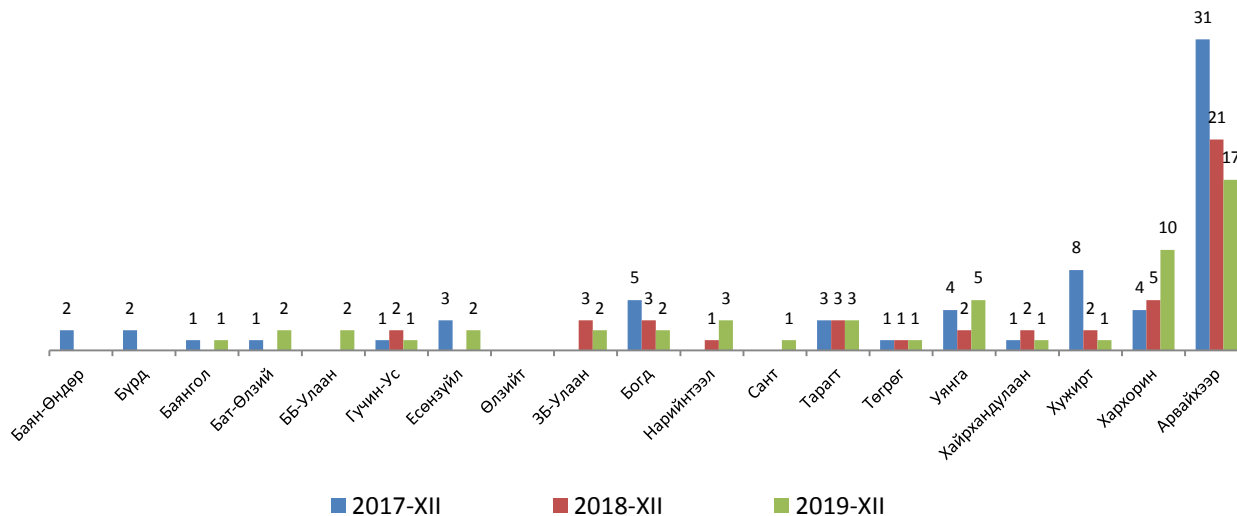


ХҮН АМ, НИЙГМИЙН ҮЗҮҮЛЭЛТ – Гэмт хэрэг

Бүртгэгдсэн гэмт хэрэг, төрлөөр

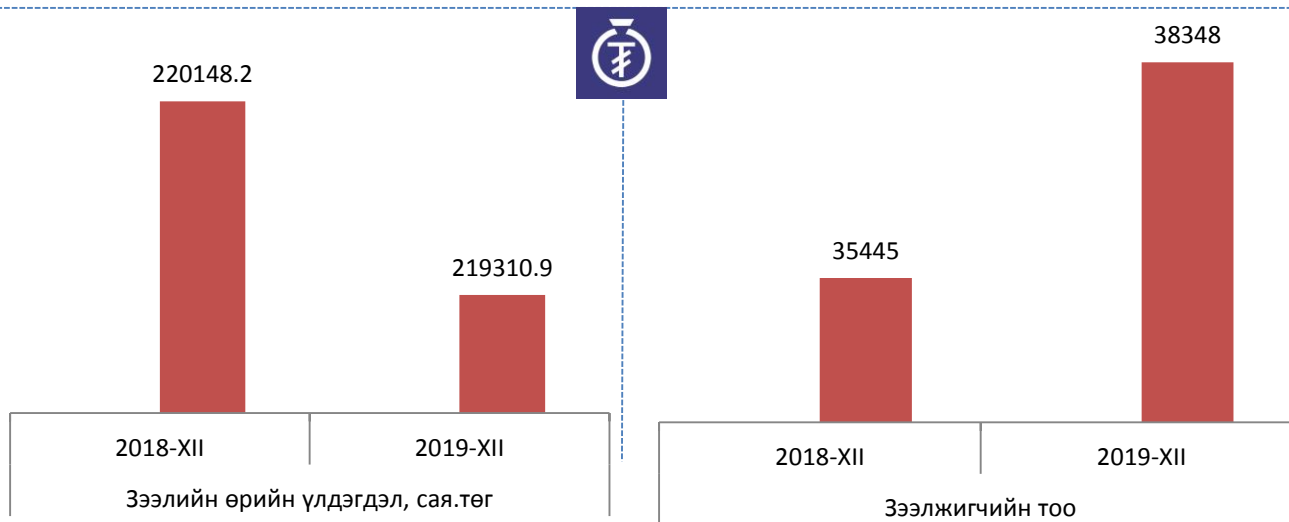


Бүртгэгдсэн гэмт хэрэг, сумаар



ЭДИЙН ЗАСГИЙН ҮЗҮҮЛЭЛТ – Банк

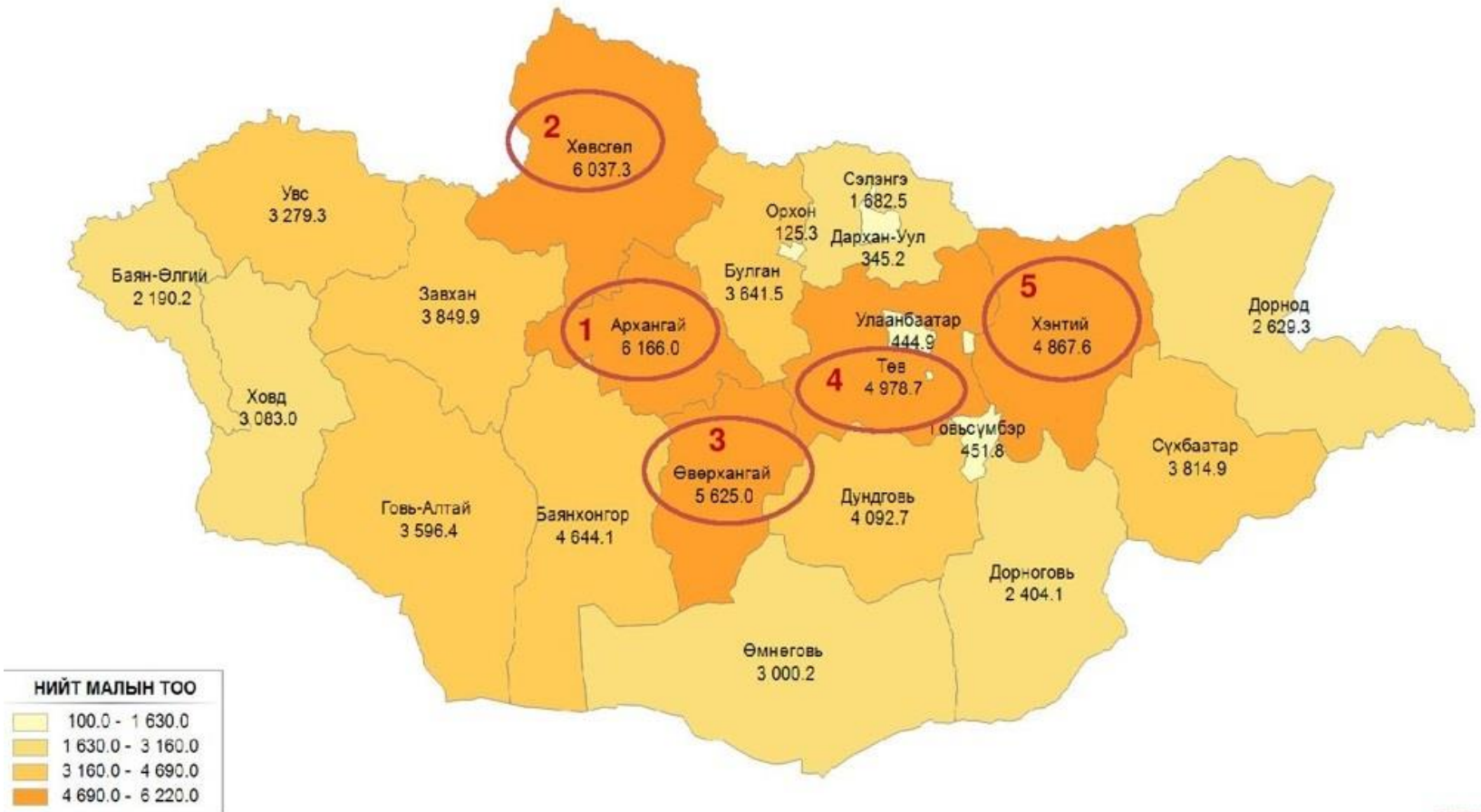
Хадгаламж , хадгаламж эзэмшигчийн тоо



МОНГОЛЫН УЛСЫН СТАТИСТИКААГЫН АГУУН

2019 оны мал тооллогын урьдчилсан дүн

ӨВӨРХАНГАЙ АЙМАГ 2019 ОНЫ ЖИЛИЙН ЭЦСИЙН МАЛЫН ТООГООР УЛСАД 3-Р БАЙРТ ОРОВ.



МОНГОЛЫН СТАТИСТИКА

2019 оны мал тооллогын урьдчилсан дүн

ӨВӨРХАНГАЙ АЙМАГ АДУУНЫ ТООГООР УЛСАД 4-рт, ҮХРИЙН ТООГООР 5-рт, ХОНИНЫ ТООГООР 3-рт, ЯМААНЫ ТООГООР 2-рт БАЙНА.



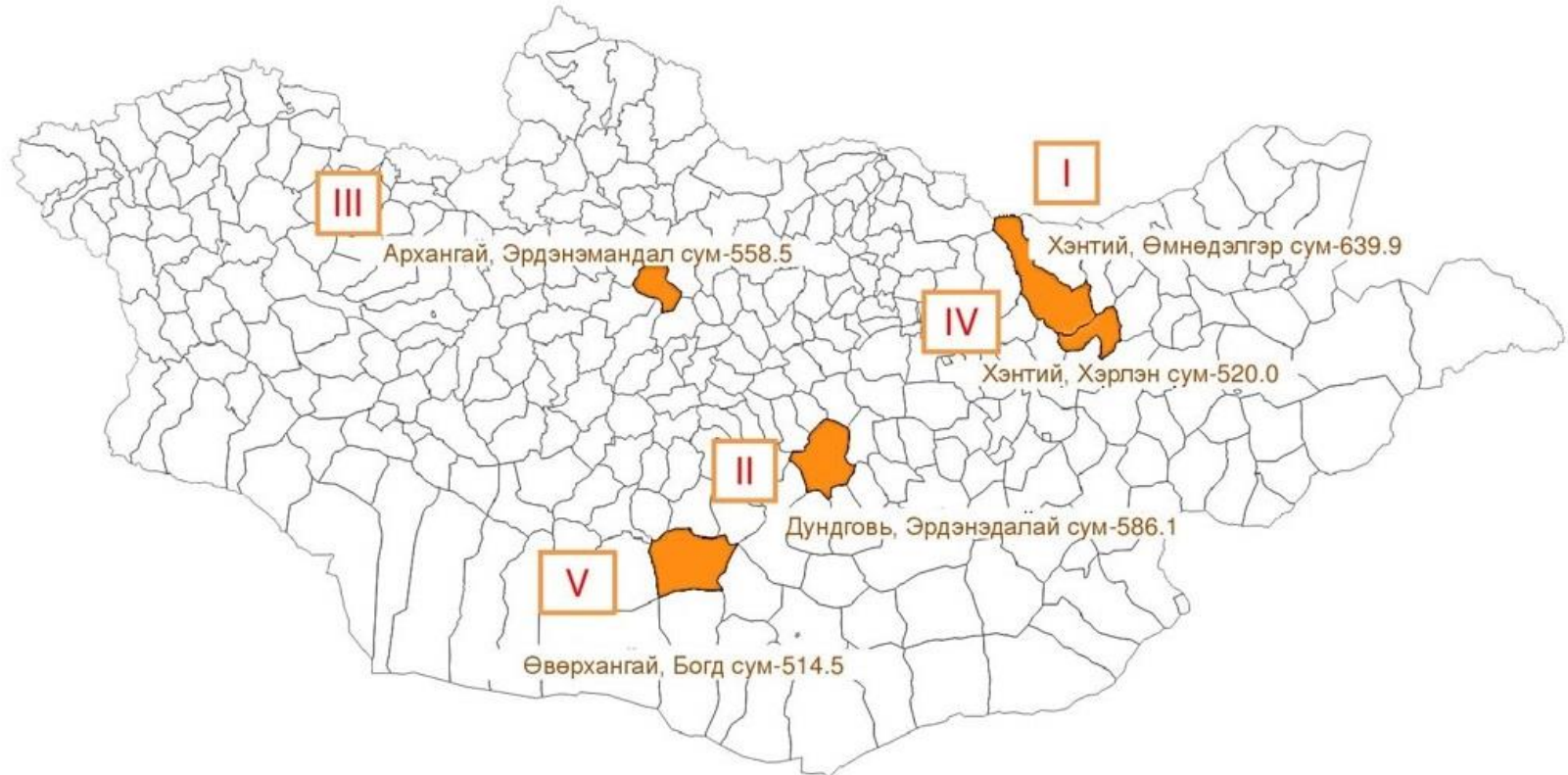
I	Архангай	378.3	Өмнөговь	152.3	Архангай	621.2	Архангай	2 981.3	Баянхонгор	2 478.9
II	Төв	341.4	Баянхонгор	57.4	Хөвсгөл	482.4	Хөвсгөл	2 766.0	Өвөрхангай	2 245.8
III	Сүхбаатар	327.2	Говь-Алтай	43.7	Хэнтий	353.0	Өвөрхангай	2 588.1	Говь-Алтай	2 203.2
IV	Өвөрхангай	323.6	Дорноговь	42.8	Төв	282.3	Төв	2 449.1	Хөвсгөл	2 197.3
V	Хэнтий	318.9	Дундговь	39.3	Өвөрхангай	272.3	Хэнтий	2 353.5	Дундговь	1 716.6



МОНГОЛЫН СТАТИСТИКААГ УЛААС

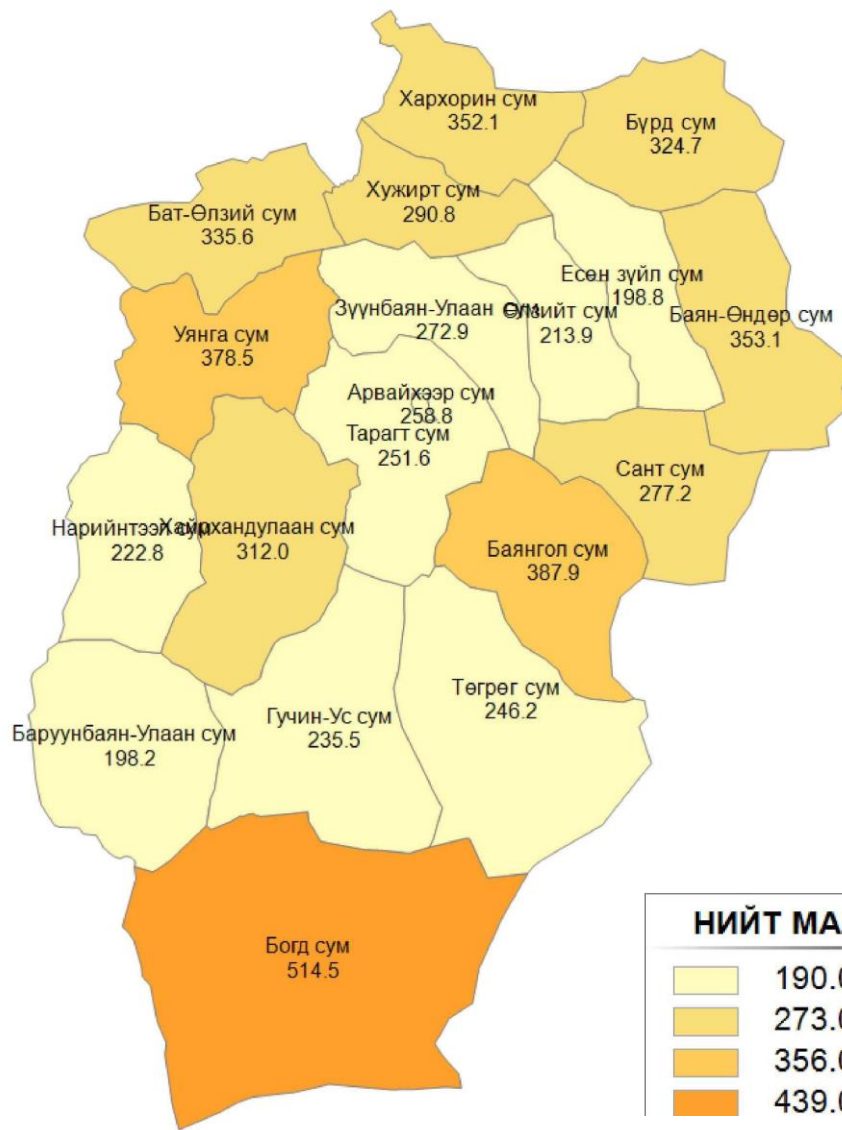
2019 оны мал тооллогын урьдчилсан дүн

ӨВӨРХАНГАЙ АЙМГИЙН БОГД СУМ НИЙТ МАЛЫН ТООГООР УЛСЫН ХЭМЖЭЭНД 5-р БАЙРТ ОРОВ.



МОНГОЛЫН УЛСЫН СТАТИСТИКИЙН ХЭЛТЭС

2019 оны мал тооллогын урьдчилсан дүн



**НИЙТ МАЛЫН
ТООГООР БОГД СУМ,
БАЯНГОЛ СУМ, УЯНГА
СУМ ТУС ТУС
ТЭРГҮҮЛЭВ.**

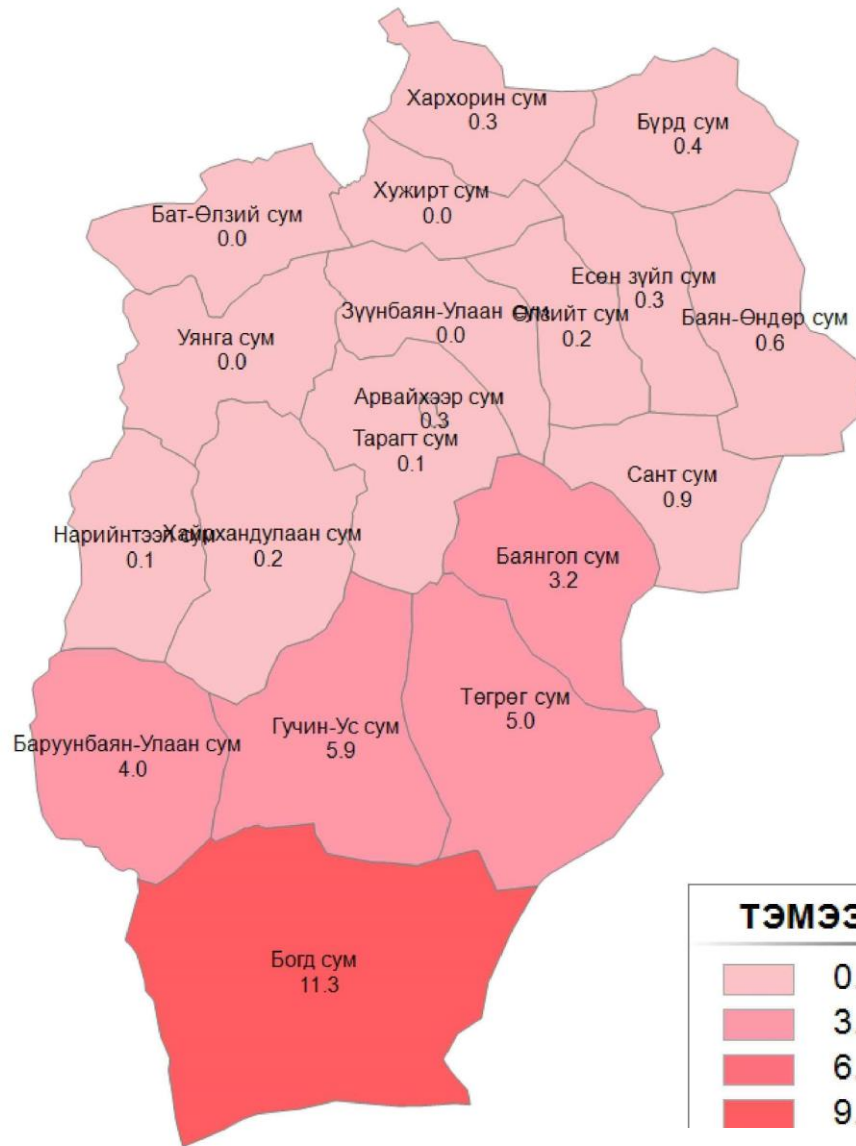
НИЙТ МАЛЫН ТОО

190.0 - 273.0
273.0 - 356.0
356.0 - 439.0
439.0 - 522.0



Улсын Статистикийн Хэлтэс

2019 оны мал тооллогын урьдчилсан дүн



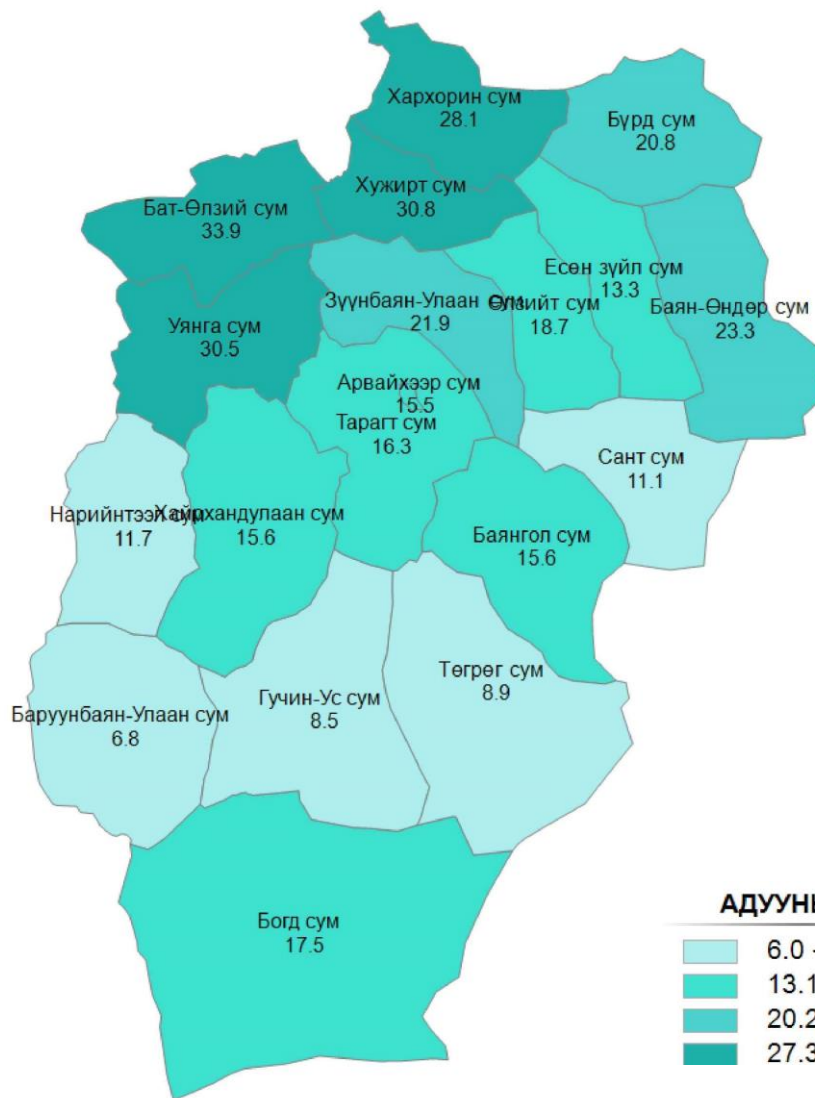
**ТЭМЭЭНИЙ ТООГООР
БОГД СУМ, ГУЧИН-УС
СУМ, ТӨГРӨГ СУМ ТУС
ТУС ТЭРГҮҮЛЭВ.**

ТЭМЭЭНИЙ ТОО	
	0.0 - 3.1
	3.1 - 6.2
	6.2 - 9.3
	9.3 - 12.4



МОНГОЛЫН СТАТИСТИКИЙН ХЭЛТЭС

2019 оны мал тооллогын урьдчилсан дүн



**АДУУНЫ ТООГООР
БАТ-ӨЛЗИЙ СУМ,
ХУЖИРТ СУМ, УЯНГА
СУМ ТУС ТУС
ТЭРГҮҮЛЭВ.**

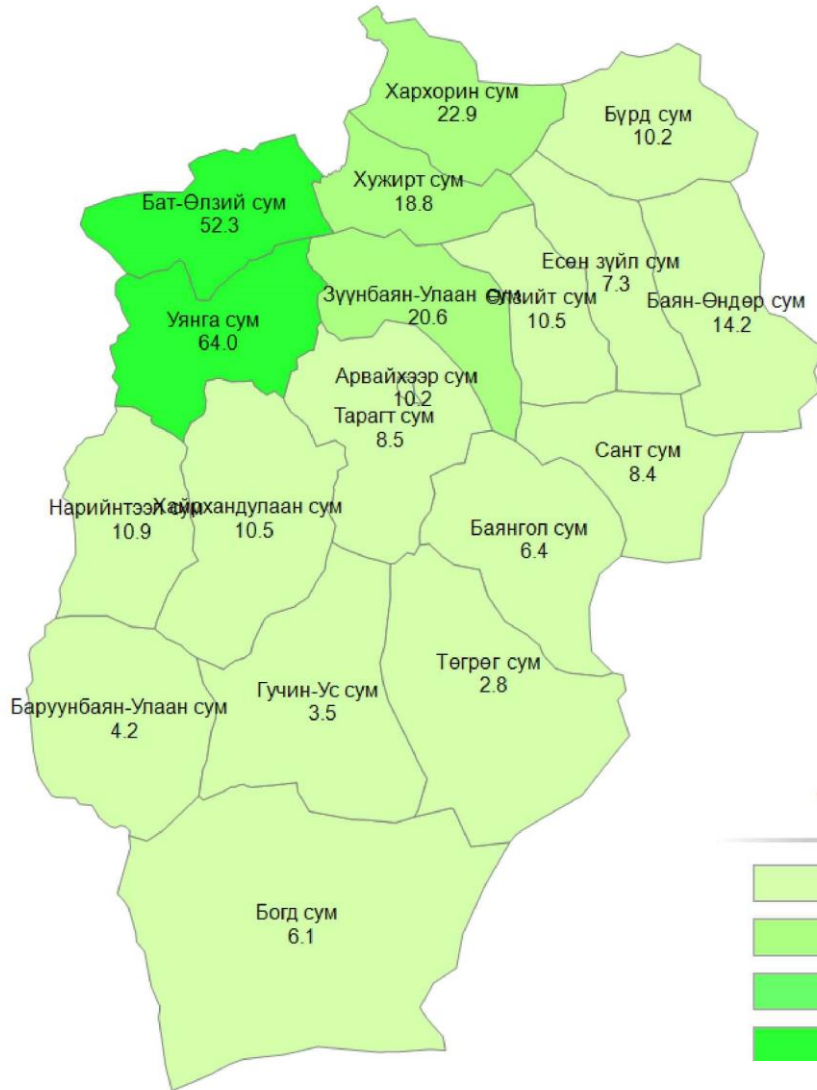
АДУУНЫ ТОО

6.0 - 13.1
13.1 - 20.2
20.2 - 27.3
27.3 - 34.4



Улсын Статистикийн Хэлтэс

2019 оны мал тооллогын урьдчилсан дүн



**ҮХРИЙН ТООГООР
УЯНГА СУМ, БАТ-
ӨЛЗИЙ СУМ,
ХАРХОРИН СУМ ТУС
ТУС ТЭРГҮҮЛЭВ.**

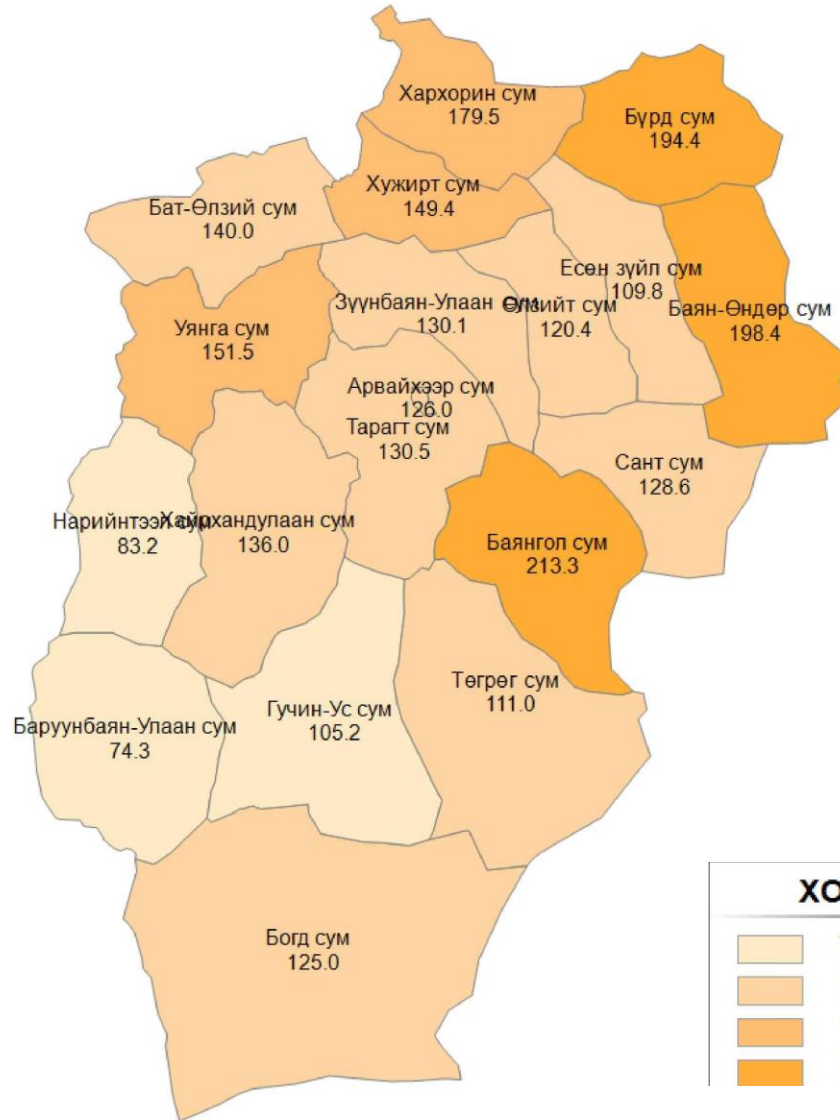
ҮХРИЙН ТОО

2.0 - 17.8
17.8 - 33.6
33.6 - 49.4
49.4 - 65.2



МОНГОЛЫН СТАТИСТИКИЙН АГЫН ЛОГО

2019 оны мал тооллогын урьдчилсан дүн



**ХОНИНЫ ТООГООР
БАЯНГОЛ СУМ, БАЯН-
ӨНДӨР СУМ, БҮРД
СУМ ТУС ТУС
ТЭРГҮҮЛЭВ.**

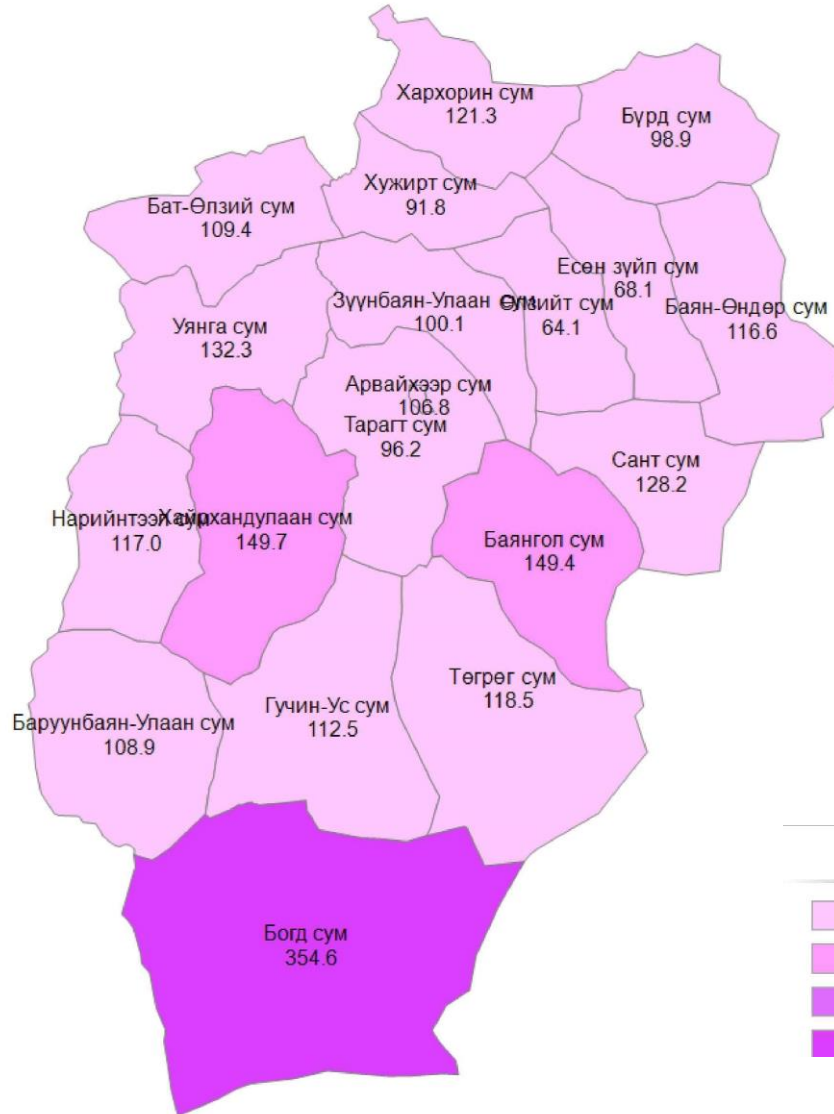
ХОНИНЫ ТОО

70.0 - 108.0
108.0 - 146.0
146.0 - 184.0
184.0 - 222.0



Улсын Статистикийн Хэлтэс

2019 оны мал тооллогын урьдчилсан дүн



**ЯМААНЫ ТООГООР
БОГД СУМ,
ХАЙРХАНДУЛААН
СУМ, БАЯНГОЛ СУМ
ТУС ТУС ТЭРГҮҮЛЭВ.**

ЯМААНЫ ТОО

60.0 - 136.0
136.0 - 212.0
212.0 - 288.0
288.0 - 364.0



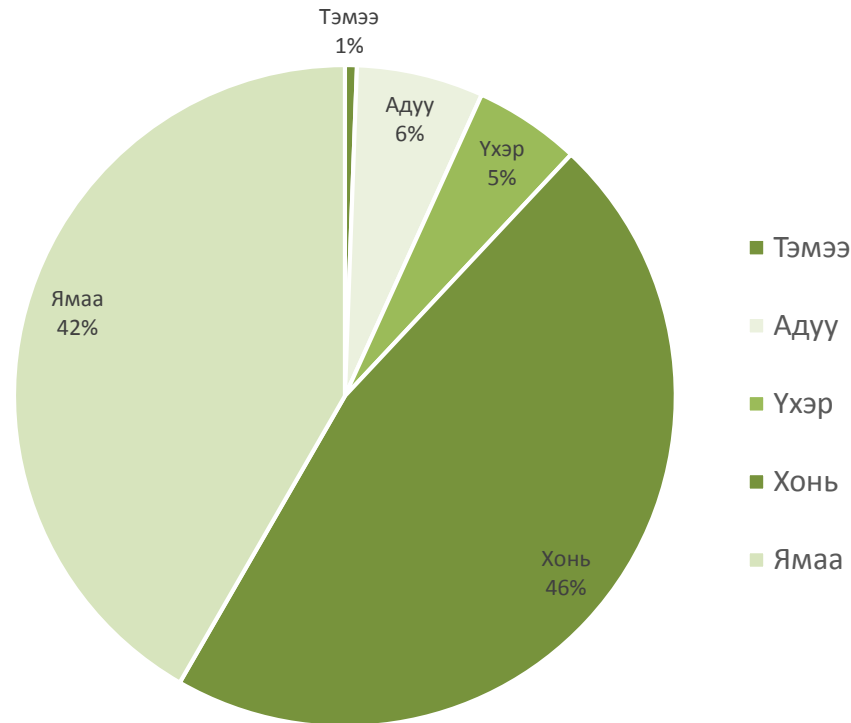
МОНГОЛ УЛСЫН СТАТИСТИК ХЭЛТЭС

2019 оны мал тооллогын урьдчилсан дүн

2019 оны жилийн эцэст тоологдсон мал 5 төрөл тус бүрт

2019 онд нийт
5 625 021 толгой мал
 тоологдсон ба энэ нь
 өмнөх оноос **3.0** хувь
 буюу **163.7** мянган
 толгой малаар өссөн
 байна.

32 711 толгой тэмээ
 348 865 толгой адуу
 292 390 толгой үхэр
 2 606 599 толгой хонь
 2 344 456 толгой ямаа





2019 оны мал тооллогын урьдчилсан дүн

Өвөрхангай аймгийн 19 сумын малын тоо, 2019 онд



Богд сум 11.3 мянган толгой тэмээ



Бат-Өлзий сум 33.9 мянган толгой адуу



Уянга сум 64.0 мянган толгой үхэр



Баянгол сум 213.3 мянган толгой хонь

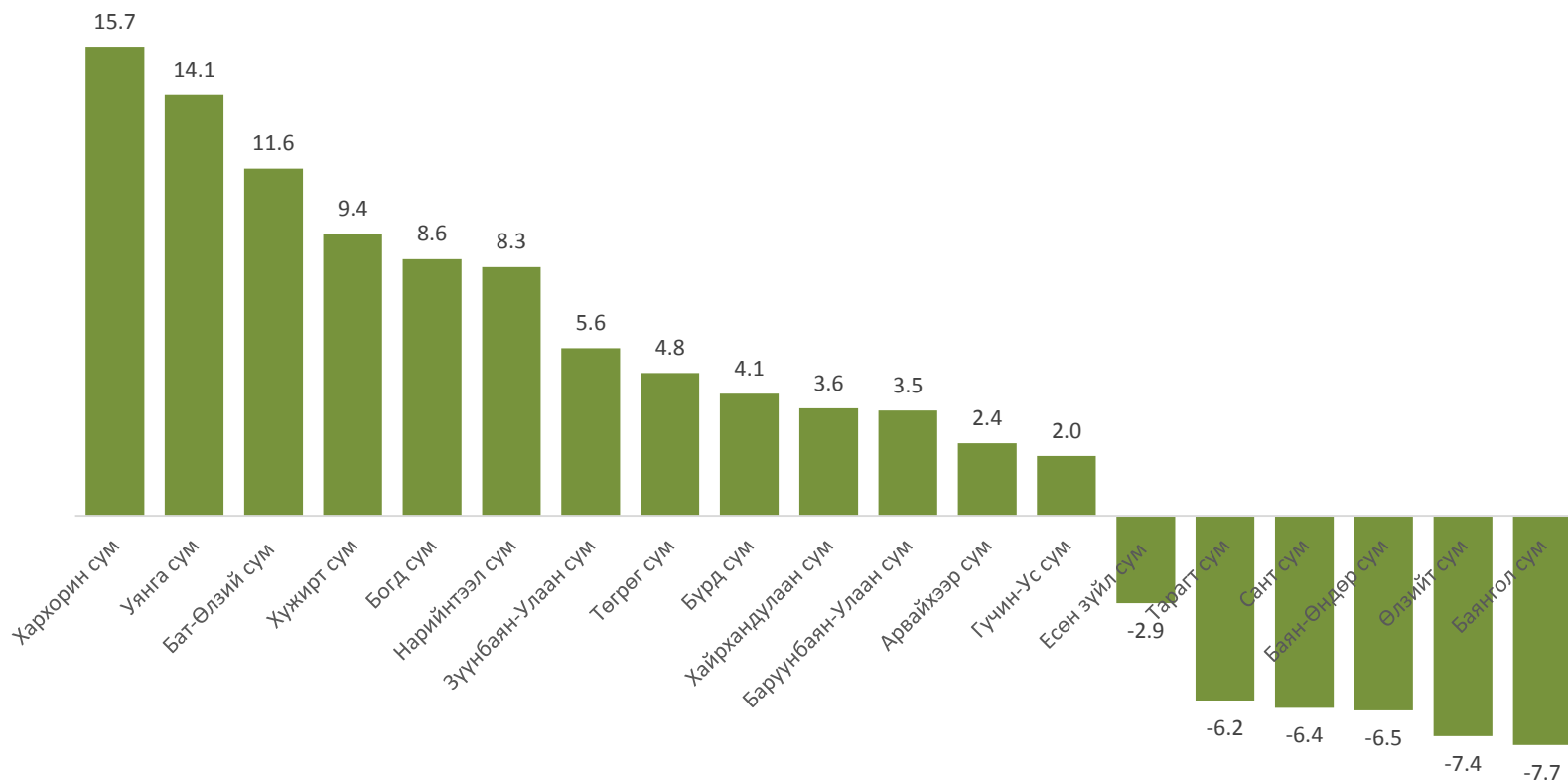


Богд сум 354.6 мянган толгой ямаа

МОНГОЛЫН СТАТИСТИКА

2019 оны мал тооллогын урьдчилсан дүн

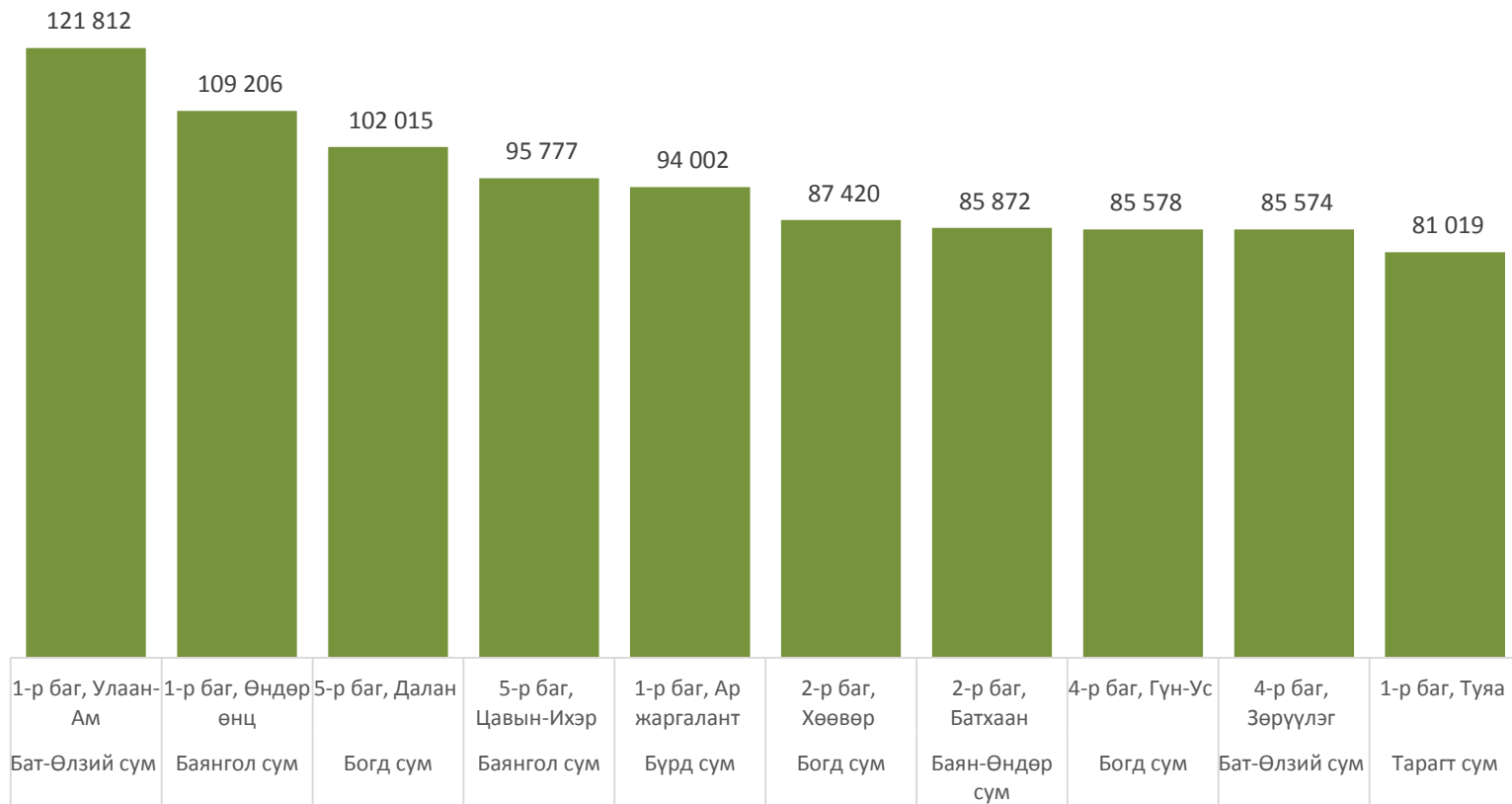
2019 оны жилийн эцэст тоологдсон малын тооны өсөлт, бууралт, сумдаар





2019 оны мал тооллогын урьдчилсан дүн

Өвөрхангай аймгийн 111 багаас малын тоогоор тэргүүлсэн багууд



Малын тоологын үндсэн дээр 2019 оны мал тооллогын урьдчилсан дүн

АНХААРАЛ ТАВЬСАНД БАЯРЛАЛАА

WWW.1212.mn

uvurkhangai@nso.mn

uvurkhangai.nso.mn



Улсын Статистик