

# АЙМГИЙН ЭДИЙН ЗАСАГ НИЙГМИЙН ХӨГЖЛИЙН 2016 ОНЫ

## 01-Р САРЫН ТАНИЛЦУУЛГА

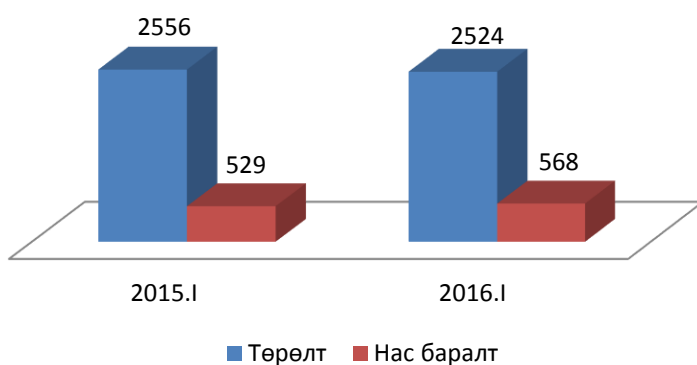
### I. Нийгмийн үзүүлэлт



#### I.1. Хүн ам

Аймгийн хэмжээнд 2016 оны эхний 01-р сард 227 хүүхэд шинээр мэндэлж, 46 хүн нас барсан байна. Хүн амын цэвэр өсөлт 181 болж өмнөх оны мөн үеийнхээс 11.0 хувиар өсчээ. 1000 хүнд ногдох төрөлт 2.0, нас баралт 0.4 байгаа нь өмнөх оны мөн үеийнхтэй харьцуулахад төрөлт 0.1 пунктээр өсч, нас баралт 0.1 пунктээр буурсан байна.

#### Төрсөн хүүхэд, нас барсан хүний тоо



#### I.2 Хөдөлмөр

#### Бүртгэлтэй ажилгүй иргэний тоо

Аймгийн хөдөлмөрийн хэлтэст бүртгэлтэй ажил идэвхтэй хайж байгаа ажилгүй иргэдийн тоо 2197 болж өмнөх оны мөн үеийнхээс 369 хүнээр буюу 20.2 хувиар өсчээ. Бүртгэлтэй ажилгүй иргэдийн 1132 буюу 51.5 хувь нь 16-34 насны залуучууд байна.

01 сарын байдлаар ажилгүй 582 иргэн шинээр бүртгүүлж, бүртгэлтэй ажилгүй иргэдээс 59 иргэн ажилд зуучлагдан оржээ. Шинээр бүртгүүлсэн ажилгүй иргэд өмнөх оны мөн үеийнхээс 356 хүнээр өсчээ. Ажилд зуучлагдан орсон иргэдийн тоо 01 сард 59 болж өмнөх оны мөн үеийнхээс 29 хүнээр өссөн байна. Ажилд орсон иргэдийн 15.2 хувь нь төрийн болон төсөвт байгууллагад, 84.8 хувь нь нөхөрлөл, компанид ажилд оржээ.



### **I.3 Нийгмийн даатгал, халамж**

#### **Нийгмийн даатгал**

Нийгмийн даатгалын сангийн орлого эхний 01 сард 4.7 тэрбум.төг, зарлага 4.0 тэрбум.төг болж өмнөх оны мөн үеийнхээс орлого 1.1 тэрбум.төг буюу 31.5 хувиар, зарлага 0.5 тэрбум.төг буюу 14.2 хувиар өсчээ.

Нийгмийн даатгалын сангийн орлогын 12.7 хувийг эрүүл мэндийн даатгалын сангийн орлого, 81.4 хувийг тэтгэврийн даатгалын сангийн орлого, 0.7 хувийг ажилгүйдлийн даатгалын сангийн орлого, 0.7 хувийг үйлдвэрлэлийн осол мэргэжлээс шалтгаалах даатгалын сангийн орлого, 4.5 хувийг тэтгэмжийн даатгалын сангийн орлого тус тус эзэлж байна.

Нийгмийн даатгалын сангийн зарлага өмнөх оны мөн үеийнхээс 0.5 тэрбум төгрөгөөр нэмэгдэхэд тэтгэврийн даатгалын сангийн зарлага 0.5 тэрбум.төг буюу 17.4 хувиар өссөн нь голлон нөлөөлөв.

Нийгмийн даатгалд даатгуулагчдын 72.9 хувь нь заавал даатгуулагчид, 27.1 хувь нь сайн дураар даатгуулагчид байна. Сайн дураар даатгуулагчдын тоо өмнөх оны мөн үеийнхээс 1217 хүнээр буюу 21.3 хувиар буурчээ. Заавал даатгуулагчдын 45.0 хувь нь аж ахуйн нэгж байгууллагад, 55.0 хувь нь төсөвт байгууллагад ажиллаж байна.

#### **Нийгмийн халамж**

Нийгмийн халамжийн сангаас 01 сарын байдлаар/ давхардсан тоогоор/ 7631 хүнд 0.5 тэрбум.төгрөгийн тэтгэвэр тэтгэмж олгосон бөгөөд өмнөх оны мөн үеийнхээс нийгмийн халамжийн тэтгэвэр тэтгэмж авагчдын тоо 3665 хүн буюу 92.4 хувиар, олгосон тэтгэврийн хэмжээ 152.9 сая.төг буюу 48.1 хувиар нэмэгджээ.

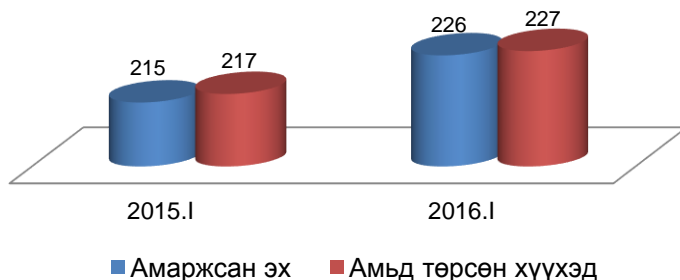
Нийгмийн халамжийн үйлчилгээнд хамрагдагсадын 25.8 хувийг халамжийн тэтгэвэр авагчид, 27.8 хувийг нөхцөлт мөнгөн тэтгэмжид хамрагдагсад, 2.7 хувийг ахмад настнуудад үзүүлсэн хөнгөлөлт тусламжид хамрагдагсад, 1.9 хувийг хөгжлийн бэрхшээлтэй иргэдэд үзүүлсэн хөнгөлөлтөд хамрагдагсад эзэлж байна.



### **I.4 Эрүүл мэнд**

Аймгийн хэмжээнд эхний 01 сард 226 эх амаржиж, өмнөх оны мөн үеийнхээс 11 эхээр буюу 5.1 хувиар, төрсөн хүүхдийн тоо ( амьд төрөлтөөр) 227 болж 10 хүүхэд буюу 4.6 хувиар өссөн байна.

### Амаржсан эх, амьд төрсөн хүүхдийн тоо



Нэг хүртэлх насандаа 1 хүүхэд эндсэн нь өмнөх оны мөн үеийнхээс 7 хүүхдээр буурсан байна. 5 хүртэлх насандаа эндсэн хүүхдийн тоо 1 болж өмнөх оны мөн үеийнхтэй адилхан байна.

Халдварт өвчнөөр эхний 01 сард 112 хүн өвчилж өмнөх оны мөн үеийнхээс 49 хүнээр буюу 77.8 хувиар өссөн байна. Вируст гепатитаар өвчлөгчдийн тоо 1 хүнээр, трихоминазаар өвчлөгчдийн тоо 2 хүнээр, цусан суулгаар өвчлөгчдийн тоо 2 хүнээр, салхин цэцгээр өвчлөгчдийн тоо 1 хүнээр буурч, заг хүйтнээр өвчлөгчдийн тоо 6 хүнээр, тэмбүүгээр өвчлөгчдийн тоо 9 хүнээр, сүрьеэгээр өвчлөгчдийн тоо 3 хүнээр нэмэгджээ.



### 1.5 Гэмт хэрэг

Аймгийн хэмжээнд 01 сард 45 гэмт хэрэг бүртгэгдсэн нь өмнөх оны мөн үеийнхээс 22 гэмт хэргээр буюу 32.8 хувиар буурсан байна. Бүртгэгдсэн гэмт хэргийн 53.3 хувь нь сумдад, 46.7 хувь нь аймгийн төвд бүртгэгджээ.

Хүүхэд оролцсон гэмт хэрэг 2 болж өмнөх оны мөн үеийнхээс 2 хүүхдээр буурсан байна. Хулгайлах гэмт хэргийн 63.2 хувийг иргэдийн орон байрны хулгай, 36.8 хувийг малын хулгай эзэлж байна.

Гэмт хэрэгт холбогдсон 39 сэжигтэн, яллагдагчийн 25 хүн буюу 64.1 хувь нь 18-35 хүртэл насных, 11 хүн буюу 28.2 хувь нь 35-аас дээш насных, 3 хүн буюу 7.6 хувь нь 17 хүртэлх насныхан байна. Гэмт хэрэгт холбогдсон сэжигтэн, яллагдагчдын 23.0 хувь нь хувиараа хөдөлмөр эрхлэгчид, 38.5 хувь нь ажилчин, малчин, 33.3 хувь нь ажилгүй иргэд байна.

Түр саатуулсан тээврийн хэрэгсэл 147 болж өмнөх оны мөн үеийнхээс 74 тээврийн хэрэгслээр буюу 33.4 хувиар буурч, авто машин жолоодох эрхээ хасуулсан жолооч 33 хүнээр буюу 57.8 хувиар буурсан байна. Хэрэг үйлдэгчдийн 23.0 хувь нь согтуугаар, 30.7 хувь нь бүлэглэн үйлдсэн хэрэг эзэлж байна.

Гудамж талбайд үйлдэгдсэн гэмт хэрэг өмнөх оны мөн үеийнхээс 2.0 дахин, согтуугаар үйлдэгдсэн гэмт хэрэг 2.0 дахин буурчээ.

Гэмт хэргийн улмаас 74.6 сая төгрөгийн хохирол учирсан нь өмнөх оны мөн үеийнхээс 15.7 сая төгрөг буюу 17.3 хувиар буурчээ. Нийт хохирлын 57.5 хувь буюу 42.9 сая төгрөгийг нөхөн төлүүлсэн байна.

Гэмт хэргийн улмаас 4 хүн нас баржээ. Аймгийн хэмжээнд эхний 01 сард 78 хүн албадан саатуулагдсан нь өмнөх оны мөн үеийнхээс 2 хүн буюу 2.5 хувиар буурсан байна.

## II. Эдийн засгийн үзүүлэлт



### II.1 Хэрэглээний үнийн индекс

Хэрэглээний үнийн индекс гэдэг нь хэрэглэгчдийн худалдаж авсан бараа үйлчилгээний нэр төрөл өөрчлөлтгүй тогтвортой байхад үнэ дунджаар хэрхэн өөрчлөгдөж буйг хэмждэг үзүүлэлт юм.

2015 оны 01-р сарын бараа үйлчилгээний үнэ тариф өнгөрсөн оны мөн үеийнхээс 6.4 хувиар, өмнөх сарынхаас 0.8 хувиар өсчээ. Өмнөх сарынхаас хонины ястай махны дундаж үнэ 20.0 хувиар, үхрийн ястай махны дундаж үнэ 23.3 хувиар, үхрийн цул махны дундаж үнэ 29.6 хувиар, адууны ястай махны дундаж үнэ 31.1 хувиар, ямааны ястай махны дундаж үнэ 8.0 хувиар, шимийн сүүний дундаж үнэ 23.2 хувиар, өндөгний дундаж үнэ 3.4 хувиар, тахианы махны дундаж үнэ 7.1 хувиар, хорхой ааруулын дундаж үнэ 2.1 хувиар, монгол шар тосны дундаж үнэ 6.2 хувиар, хатаасан жимсний дундаж үнэ 3.0 хувиар өсч, луувангийн дундаж үнэ 2.9 хувиар, манжингийн дундаж үнэ 10.0 хувиар, байцааны дундаж үнэ 3.0 хувиар, төмсний дундаж үнэ 8.4 хувиар, улаан лоолийн дундаж үнэ 6.3 хувиар, элсэн чихрийн дундаж үнэ 5.6 хувиар буурсан байна.

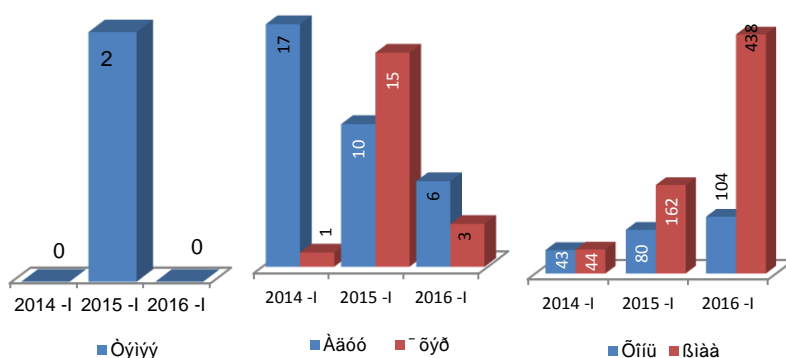
Өмнөх оны мөн үеийнхтэй зэрэгцүүлэхэд 47.7 хувь буюу 102 нэрийн төрлийн бараа үйлчилгээний үнэ тариф өсч, 8.4 хувийх нь үнэ буурч, 43.9 хувийх нь үнэ тогтвортой байна. Өнгөрсөн оны мөн үеийнхээс бүх төрлийн гурилын дундаж үнэ 4.1-11.1 хувиар, гурилан бүтээгдэхүүний дундаж үнэ 9.1-21.2 хувиар, будааны дундаж үнэ 6.0 -11.1 хувиар, бүх төрлийн хувцасны дундаж үнэ 1.6-87.5 хувиар, цахилгааны үнэ 8.8 хувиар, усны үнэ 32.0 хувиар, шатахууны үнэ 1.3 хувиар тус тус өсчээ.



### II.4 Хөдөө аж ахуй

Аймгийн хэмжээгээр эхний 1 сарын байдлаар оны эхэнд тоологдсон нийт малын 0.01 хувьтай тэнцэх 551 толгой том мал зүй бусаар хорогдоод байна.

#### Том малын хорогдол, төрлөөр





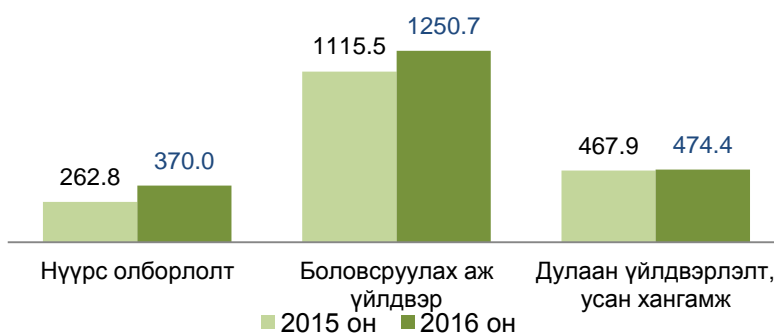


### II.3 Аж үйлдвэр

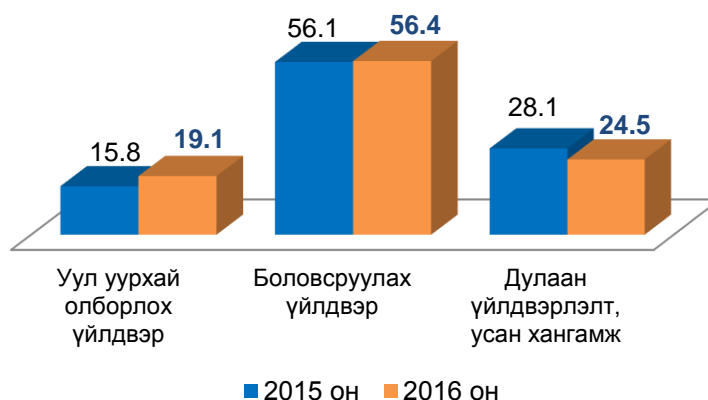
Үйлдвэрийн газрууд оны үнээр эхний 1 сард 2.1 тэрбум төгрөгийн бүтээгдэхүүн үйлдвэрлэж 1.9 тэрбум төгрөгийн бүтээгдэхүүн борлуулсан нь өнгөрсөн оны мөн үеийнхээс бүтээгдэхүүний үйлдвэрлэл 13.5 хувиар, борлуулалтын орлого 16.4 хувиар өссөн байна.

Гол нэр төрлийн бүтээгдэхүүний хувьд: нүүрс, түгээсэн ус, сувагжуулалт, бууз, банш, архи, хиам, бялуу үйлдвэрлэл, оёдол зэрэг нэр төрлийн бүтээгдэхүүний үйлдвэрлэл 10.9 хувиас 2 дахин өссөн байна. Харин талх, нарийн боов, цэвэр ус, сүү, сүүн бүтээгдэхүүн, нүдний шил, хэвлэх, дулаан үйлдвэрлэлт 1.9-73.8 хувиар буурсан байна.

#### Бүтээгдэхүүн үйлдвэрлэл сая төгрөг



#### Борлуулсан бүтээгдэхүүн салбараар, хувиар



### II.4 Худалдаа

Аймгийн хэмжээнд 2016 оны 1 сард 4136.5 сая төгрөгийн бараа гүйлгээ хийсэн нь өмнөх оны мөн үеийнхээс 104.1 сая төгрөг буюу 2.6 хувиар өссөн байна.

Бараа гүйлгээний орлого өмнөх оны мөн үеийнхээс 2.6 хувиар өсөхөд хүнсний дэлгүүрийнх 18.2 хувиар, ресторан, цайны газрынх 19.8 хувиар, эм борлуулалтынх 29.0 хувиар өссөн нь нөлөөлжээ.

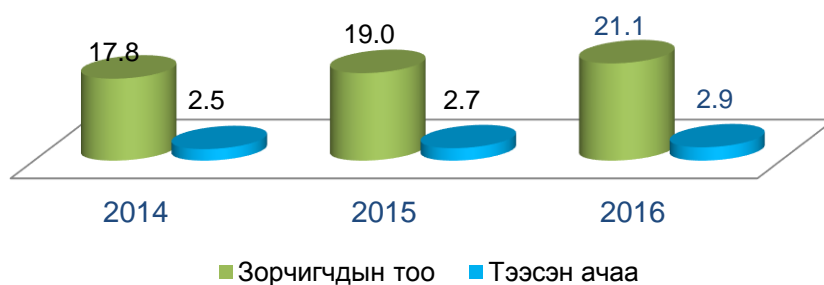
Бараа гүйлгээний орлогын 9.4 хувийг барааны дэлгүүр 34.5 хувийг хүнсний дэлгүүр, 3.1 хувийг авто сэлбэгийн дэлгүүр, 1.4 хувийг барилгын материалын дэлгүүр, 2.5 хувийг ресторан бар, 2.1 хувийг цайны газар, 0.1 хувийг түц, 4.2 хувийг контейнер, 2.1 хувийг авто засварын газар, 37.1 хувийг шатахуун борлуулалт, 3.6 хувийг эм борлуулалтын орлого эзэлж байна.



## II.6 Тээвэр, холбоо

**Тээвэр:** Автозамын тээврээр эхний 1 сард давхардсан тоогоор 21.1 мянган зорчигч зорчиж, 2.9 мян.тн ачаа тээвэрлэсэн нь өмнөх оны мөн үеийнхээс зорчигчдын тоо 2.1 мян.хүн буюу 11.1 хувь, тээсэн ачаа 0.2 мян.тн буюу 7.4 хувиар өсчээ.

### Зорчигч эргэлт, тээсэн ачаа



Тээсэн ачаа, зорчигчдын тоо өссөнөөр авто замын тээврийн салбарын орлого 147.8 сая төгрөгт хүрч өмнөх оны мөн үеийнхээс 13.4 сая төгрөг буюу 10.0 хувиар өсчээ.

**Холбоо:** Холбооны орлого өмнөх оны мөн үеийнхтэй харьцуулахад 3.6 хувиар өсч 28.5 сая төгрөг болсоны дотор хүн амаас орсон орлого 4.0 хувиар өсч 9.1 сая төгрөг болсон байна. Телефон цэгийн тоо 976 байгаа нь өмнөх оны мөн үеийнхээс 5-аар буурсан байна.

## I.1 ХҮН АМ

## I.1.1 ТӨРӨЛТ, НАС БАРАЛТ, ХҮН АМЫН ЕРДИЙН ӨСӨЛТ, сумаар

Сум	2015			2016		
	Төрөл т	Нас баралт	Ердийн цэвэр өсөлт	Төрөл т	Нас баралт	Ердийн цэвэр өсөлт
БҮГД	217	54	163	227	46	181
Баян-Өндөр		1	-1		2	-2
Бүрд	2		2	1	1	
Бат-Өлзий	5	6	-1		1	-1
ББ-Улаан		4	-4	8	1	7
Баянгол	2	3	-1		3	-3
Гучин-Ус		2	-2			
Есөнзүйл	1	2	-1			
Өлзийт	1		1	1	1	
ЗБ-Улаан	1		1	1	1	
Богд	7	2	5	5	2	3
Нарийнтээл		3	-3	3	2	1
Сант	2	1	1	1	3	-2
Тарагт	1	1				
Төгрөг					1	-1
Уянга	10	5	5	7	5	2
Хайрхандулаа н	2	2		1	2	-1
Хужирт	11	4	7	10	4	6
Хархорин	24	2	22	26	3	23
Арвайхээр	148	16	132	163	14	149

Эх үүсвэр: Аймгийн эрүүл мэндийн газар

## I.2 ХӨДӨЛМӨР

### I.2.1 БҮРТГЭЛТЭЙ АЖИЛГҮЙ ИРГЭДИЙН ТОО

Үзүүлэлт	Бүгд	Эмэгтэй
<b>1. Өмнөх сарын эцэст байсан ажилгүйчүүд</b>	<b>2047</b>	<b>981</b>
<b>2. Тайлант сард нэмэгдсэн ажилгүйчүүд</b>	<b>582</b>	<b>348</b>
Үүнээс: Орон тооны цомхотголоос	22	18
Байгууллага татан буугдсанаас	68	55
Өөр газраас шилжиж ирсэн	193	107
Сургууль төгссөн	127	73
Цэргээс халагдсан	7	2
Мэргэжлийн ажил олдохгүйгээс	4	2
Цалин багатайгаас	37	29
Бусад	124	62
<b>3. Ажилгүйчүүдээс тайлант сард ажилд орсон</b>	<b>59</b>	<b>54</b>
Үүнээс: Улсын үйлдвэрийн газар		
Төрийн болон төсөвт байгууллага	9	7
Нөхөрлөл, компани	50	47
Хоршоо	0	0
Бусад	0	0
<b>4. Тайлант сард ажилгүйчүүдийн бүртгэлээс хасагдсан</b>	<b>373</b>	<b>200</b>
<b>5. Тайлант сарын эцэст байгаа ажилгүйчүүд</b>	<b>2197</b>	<b>1075</b>
<b>6. Тайлант сарын эцэст байгаа ажилгүйчүүд насны бүлгээр</b>		
16-24	330	178
25-34	802	416
35-44	540	275
45-60	525	206

Эх үүсвэр: Хөдөлмөрийн хэлтсийн мэдээг үндэслэв

1.2.2 БҮРТГЭЛТЭЙ АЖИЛГҮЙ ИРГЭДИЙН ТОО, сумаар, боловсролоор

Сумын нэр	Бүгд	Боловсролын түвшингээр						
		Дээд	Тусгай дунд ийн анхан шатны	Бүрэн дунд	Бүрэн бус дунд	Бага	Боловсролгүй	
Дүн	2197	248	76	100	970	467	279	57
Баян-Өндөр	105	12	6	7	47	22	9	2
Бүрд	14	1			7	3	3	
Бат-Өлзий	77	7	1	2	22	29	15	1
ББ-Улаан	22	1	1		17	2	1	
Баянгол	56	1		2	16	16	21	
Гучин-Ус	28	1		2	15	6	4	
Есөнзүйл	18	1	3	1	12	1		
Өлзийт	74	11	4	5	36	14	4	
ЗБ-Улаан	58	3	3	1	19	19	10	3
Богд	61	6		2	24	19	8	2
Нарийнтээл	53	1		4	21	20	7	
Сант	41	5	1	4	22	8	1	
Тарагт	77	7	4	2	33	11	17	3
Төгрөг	38	4	3	3	9	13	6	
Уянга	69	7		7	36	2	15	2
Хайрхандулаан	55	6	3	2	26	8	7	3
Хужирт	44	6	1		32	3	2	
Хархорин	171	25	4	4	70	37	26	5
Арвайхээр	1136	143	42	52	506	234	123	36

Эх үүсвэр: Хөдөлмөрийн хэлтсийн мэдээг үндэслэв

### 1.3 НИЙГМИЙН ДААТГАЛ,ХАЛАМЖ

#### 1.3.1 НИЙГМИЙН ДААТГАЛЫН САНГИЙН ОРЛОГО,ЗАРЛАГА, төрлөөр

Үзүүлэлт	2015	2016
<b>Нийгмийн даатгалын сангийн орлого, сая.төг</b>	<b>3624.6</b>	<b>4767.0</b>
Үүнээс:		
Тэтгэврийн даатгалын сангийн	3049.6	3878.9
Тэтгэмжийн даатгалын сангийн	86.4	212.5
ҮОМШӨ-ний даатгалын сангийн	24.1	32.5
Ажилгүйдлийн даатгалын сангийн	22.2	35.7
Эрүүл мэндийн даатгалын сангийн	442.3	607.4
<b>Нийгмийн даатгалын сангийн зарлага, сая.төг</b>	<b>3498.9</b>	<b>3996.8</b>
Үүнээс:		
Тэтгэврийн даатгалын сангийн	3006.9	3530.0
Тэтгэмжийн даатгалын сангийн	70.6	10.6
ҮОМШӨ-ний даатгалын сангийн	21.5	19.7
Ажилгүйдлийн даатгалын сангийн	25.4	28.9
Эрүүл мэндийн даатгалын сангийн	374.5	407.6
<b>НИЙГМИЙН ДААТГАЛД ДААТГУУЛАГЧИД</b>		
1.Заавал даатгуулагчид	12188	12594
Үүнээс:		
Аж ахуйн нэгж байгууллага	5400	5451
Төсөвт байгууллага	6679	6664
2. Сайн дураар даатгуулагчид	5712	4495

#### ОЛГОСОН ТЭТГЭВРИЙН ХЭМЖЭЭ, сая.төг

Үзүүлэлт	2015		2016	
	хүний тоо	Олгосон хэмжээ	хүний тоо	Олгосон хэмжээ
<b>Нийт олгосон тэтгэвэр, сая.төг</b>	<b>13315</b>	<b>3004.0</b>	<b>14150</b>	<b>3528.5</b>
Үүнээс:Нийгмийн даатгалын сангаас	13315	3004.0	14150	3528.5
Өндөр настны	10235	2373.8	10574	2699.2
Хөгжлийн бэрхшээлтэй иргэдийн	1921	342.3	2412	520.8
Тэжээгчээ алдсаны	932	199.1	925	207.0
Цэргийн	227	88.80	239	101.5

Эх үүсвэр: Нийгмийн даатгалын хэлтэс

Тайлбар: ҮОМШӨ-Үйлдвэрлэлийн осол мэргэжлээс шалтгаалах өвчин

1.3.2 НИЙГМИЙН ХАЛАМЖИЙН ҮЙЛЧИЛГЭЭНД ХАМРАГДСАН ХҮНИЙ ТОО, ОЛГОСОН ТЭТГЭМЖИЙН ХЭМЖЭЭ

Үзүүлэлт	2015		2016	
	Хүний тоо	Олгосон хэмжээ	Хүний тоо	Олгосон хэмжээ
<b>1.Нийгмийн халамжийн тэтгэвэр, тэтгэмж</b>	<b>2602</b>	<b>238.8</b>	<b>4105</b>	<b>346.1</b>
<b>Халамжийн тэтгэвэр</b>	<b>1477</b>	<b>170.2</b>	<b>1982</b>	<b>225.0</b>
<b>Нөхцөлт мөнгөн тэтгэмж</b>	<b>1125</b>	<b>68.6</b>	<b>2123</b>	<b>121.1</b>
Ахмад настныг асарч буй иргэний	541	28.4	1044	49.9
Хөгжлийн бэрхшээлтэй иргэнийг асарч буй иргэний	152	8.0	278	14.0
Бүтэн өнчин хүүхэд үрчлэн өсгөсний тэтгэмж	45	2.7	80	4.5
Байнгын асаргаа шаардлагатай ХБ-тэй 18 хүртэлх хүүхдийг асарч байгаа иргэн	238	12.4	449	22.2
16 хүртэлх насны байнгын асаргаа шаардлагатай хүүхдэд олгох тэтгэмж	149	17.1	272	30.5
<b>2.Жирэмсэн болон нярай, хөхүүл хүүхэдтэй эхчүүдийн тэтгэмж</b>	<b>1215</b>	<b>47.4</b>	<b>3048</b>	<b>81.0</b>
<b>3. Нийгмийн халамжийн дэмжлэг туслалцаа зайлшгүй шаардлагатай иргэн өрх</b>	<b>33</b>	<b>8.6</b>	<b>72</b>	<b>7.3</b>
<b>4.Ахмад настнуудад үзүүлсэн хөнгөлөлт тусламж</b>	<b>56</b>	<b>18.1</b>	<b>209</b>	<b>21.1</b>
<b>5.Хөгжлийн бэрхшээлтэй иргэдэд үзүүлсэн хөнгөлөлт тусламж</b>	<b>49</b>	<b>4.2</b>	<b>149</b>	<b>8.1</b>
<b>6.Алдар цолтой ахмадуудад үзүүлсэн хөнгөлөлт тусламж</b>			<b>30</b>	<b>5.1</b>
<b>Алдарт эхийн одонтой эхчүүдэд үзүүлсэн хөнгөлөлт тусламж</b>				
<b>Хүнс тэжээлийн хөтөлбөр</b>				
<b>Бусад</b>	<b>11</b>	<b>0.6</b>	<b>18</b>	<b>1.9</b>
<b>ДҮН</b>	<b>3966</b>	<b>317.7</b>	<b>7631</b>	<b>470.6</b>

Эх үүсвэр: Нийгмийн халамж үйлчилгээний хэлтсийн мэдээг үндэслэв.

## I.4 ЭРҮҮЛ МЭНД

### I.4.1 ТӨРӨЛТ, ЭХ ХҮҮХДИЙН ЭНДЭГДЛИЙН ТОО

Хугацаа	Амаржсан эх	Амьд төрсөн хүүхэд	Төрөхийн улмаас эндсэн эх	1 хүртэл насандаа эндсэн хүүхэд	1-5 хүртэл насандаа эндсэн хүүхэд
2014	237	237	-	3	
2015	215	217	-	8	1
2016	226	227	1	1	1

### I.4.2 ТӨРӨЛТ, ЭХ ХҮҮХДИЙН ЭНДЭГДЭЛ, СУМААР

Сумд	Амаржсан эх	Амьд төрсөн хүүхэд	Төрөхийн улмаас эндсэн эх	1 хүртэл насандаа эндсэн хүүхэд	1-5 хүртэл насандаа эндсэн хүүхэд
Баян-Өндөр					
Бүрд	1	1			
Баянгол					
Бат-Өлзий	8	8			
ББ-Улаан					
Гучин-Ус					
Есөнзүйл					
Өлзийт	1	1			
ЗБ-Улаан	1	1			
Богд	5	5			
Нарийнтээл	3	3			
Сант	1	1			
Тарагт					
Төгрөг					
Уянга	7	7			
Хайрхандулаан	1	1			
Хужирт	10	10			
Хархорин	25	26	1		1
Арвайхээр	163	163		1	
<b>ДҮН</b>	<b>226</b>	<b>227</b>	<b>1</b>	<b>1</b>	<b>1</b>

I.4.3 ХАЛДВАРТ ӨВЧНӨӨР ӨВЧЛӨГЧДИЙН ТОО

Хугацаа	Халдварт өвчнөөр өвчлөгчид-бүгд	Үүнээс:									
		Вируст гепатит	Цусан суулга	Бруцеллөз	Заг хүйтэн	Тэмбүү	Трихоминиаз	Сурьез	Салхинцэцэг	Гахай хавдар	Бусад
2014	72	1	-	-	3	10	1	4	1	52	-
2015	63	2	4	-	7	8	6	6	29	-	1
2016	112	1	2	-	13	17	4	9	28	-	38

I.4.4 ХАЛДВАРТ ӨВЧНӨӨР ӨВЧЛӨГЧДИЙН ТОО, СУМААР

Сумд	Халдварт өвчнөөр өвчлөгчид-бүгд			Үүнээс:									
				Вируст гепатит	Цусан суулга	Бруцеллөз	Заг хүйтэн	Тэмбүү	Трихоминиаз	Сурьез	Салхинцэцэг	Гахай хавдар	Бусад
	2014	2015	2016										
Баян-Өндөр	1												
Бүрд													
Баянгол	1	2	2						1				1
Бат-Өлзий	1		2					1		1			
ББ-Улаан		2	1							1			
Гучин-Ус	1												
Есөнзүйл													
Өлзийт													
ЗБ-Улаан	2	2	4					1		1	1		1
Богд	2	3											
Нарийнтээл		1	2								2		
Сант			2							2			
Тарагт			1					1					
Төгрөг	1	1	2										
Уянга	4	1	17	1			1	3			12		
Хайрхандулаан	2	1	1		1								
Хужирт		21											
Хархорин	2	2	51				8	5	1	1	5		31
Арвайхээр	56	26	27	1			4	6	1	2	8		5
<b>ДҮН</b>	<b>72</b>	<b>63</b>	<b>112</b>	<b>2</b>	<b>1</b>	<b>0</b>	<b>13</b>	<b>17</b>	<b>4</b>	<b>9</b>	<b>28</b>	<b>0</b>	<b>38</b>

Эх үүсвэр: Аймгийн Эрүүл мэндийн газрын мэдээг үндэслэв.

## I.5 ГЭМТ ХЭРЭГ

### I.5.1 БҮРТГЭГДСЭН ХЭРГИЙН ТОО, төрлөөр

Хэргийн төрөл	2014. I	2015. I	2016. I
Бүртгэгдсэн хэрэг-Бүгд	47	67	45
Бусдын амийг хорлосон			1
Хүчингийн хэрэг		1	-
Танхайн хэрэг	2	4	2
Хулгайн хэрэг	23	25	19
Үүнээс: Хувийн өмчийн хулгай			12
Малын хулгай			7
Хөдөлгөөний аюулгүй байдлын эсрэг гэмт хэрэг	1	5	3
ББМГУ гэмт хэрэг	10	12	15
Бусад хэрэг	11	20	5
<b>Гэмт хэргийн улмаас учирсан хохирол</b>			
Гэмтэж бэртсэн хүн	10	24	20
Нас барсан хүн	5	8	4
Нийт хохирол /сая.төг/	176.7	90.3	74.6
Нөхөн төлүүлсэн хохирол	72.5	21.4	42.9

### I.5.2 БҮРТГЭГДСЭН ХЭРГИЙН ТОО, сумаар

Сумд	2014. I	2015. I	2016. I
Баян-Өндөр	2	2	-
Бүрд	-	2	-
Баянгол	1	1	-
Бат-Өлзий	7	1	-
ББ-Улаан	1	-	-
Гучин-Ус	3	1	2
Есөнзүйл	1	3	-
Өлзийт	1	-	-
ЗБ-Улаан	1	-	3
Богд	-	5	3
Нарийнтээл	-	-	1
Сант	1	-	-
Тарагт	2	3	3
Төгрөг	-	1	1
Уянга	4	4	2
Хайрхандулаан	1	1	2
Хужирт	1	8	2
Хархорин	7	4	5
Арвайхээр	14	31	21
<b>ДҮН</b>	<b>47</b>	<b>67</b>	<b>45</b>

1.5.3 ХЭРЭГТ ХОЛБОГДСОН СЭЖИГТЭН, ЯЛЛАГДАГЧИЙН ТОО

Хэрэгт холбогдсон сэжигтэн, яллагдагчийн тоо	2014. I	2015. I	2016. I
<b>Бүгд</b>	<b>49</b>	<b>49</b>	<b>39</b>
Хэрэг үйлдэхдээ:			
-Бүлэглэсэн	26	15	12
-Согтуугаар	11	18	9
Албадан саатуулагдсан хүн	130	80	78
Үүнээс: Баривчлагдсан хүн			7
Авто машин жолоодох эрх хасагдсан жолооч			24

1.5.4 ХЭРЭГТ ХОЛБОГДСОН СЭЖИГТЭН, ЯЛЛАГДАГЧИЙН ТОО,  
сумаар

Сумд	2015. I	2016. I
Баян-Өндөр	2	-
Бүрд	-	-
Баянгол	-	-
Бат-Өлзий	-	-
ББ-Улаан	-	-
Гучин-Ус	-	2
Есөнзүйл	4	-
Өлзийт	-	-
ЗБ-Улаан	-	3
Богд	4	2
Нарийнтээл	-	-
Сант	-	-
Тарагт	5	4
Төгрөг	-	1
Уянга	4	2
Хайрхандулаан	1	4
Хужирт	3	4
Хархорин	2	3
Арвайхээр	24	14
<b>ДҮН</b>	<b>49</b>	<b>39</b>

Эх үүсвэр: Аймгийн Цагдаагийн газрын мэдээг үндэслэв.

**II. ҮНЭ****II.1.1 ХЭРЭГЛЭЭНИЙ БАРАА ҮЙЛЧИЛГЭЭНИЙ ҮНИЙН ИНДЕКС**

Үзүүлэлтүүд	2016.I/2015.I	2016.I/2015.XII
<b>Ерөнхий индекс</b>	<b>106.4</b>	<b>100.8</b>
Хүнсний бараа, ундаа ус	99.1	103.3
Сонтууруулах ундаа, тамхи	100.8	100.8
Гутал хувцас, бөс бараа	110.1	100.0
Орон сууц, ус, цахилгаан түлш	102.6	100.0
Гэр ахуйн бараа	107.4	100.0
Эм тариа, эмнэлэгийн үйлчилгээ	101.0	100.1
Тээвэр	105.3	100.0
Холбооны хэрэгсэл, шуудангийн үйлчилгээ	100.0	100.0
Амралт чөлөөт цаг, соёлын бараа үйлчилгээ	104.5	99.5
Боловсролын үйлчилгээ	132.5	100.0
Зочид буудал, нийтийн хоол, дотуур байрны үйлчилгээ	100.6	100.0
Бусад бараа үйлчилгээ	102.6	99.9

### II.2.1 ЗҮЙ БУСААР ХОРОГДСОН ТОМ МАЛ, төрлөөр

Малын төрөл	Хорогдсон мал, толгой			Оны эхний малд эзлэх хувь		
	2014-И	2015-И	2016-И	2014-И	2015-И	2016-И
Дүн	105	269	551	0.0	0.0	0.0
Тэмээ	-	2	-	-	0.0	-
Адуу	17	10	6	0.0	0.0	0.0
Үхэр	1	15	3	0.0	0.0	0.0
Хонь	43	80	104	0.0	0.0	0.0
Ямаа	44	162	438	0.0	0.0	0.0

### II.2.2 ЗҮЙ БУСААР ХОРОГДСОН ТОМ МАЛ, сумаар

Сум	Хорогдсон мал, толгой			Оны эхний малд эзлэх хувь		
	2014-И	2015-И	2016-И	2014-И	2015-И	2016-И
Дүн	105	269	551	0.0	0.0	0.0
Баян-Өндөр	-	-	-	-	-	-
Бүрд	-	-	-	-	-	-
Бат-Өлзий	-	-	-	-	-	-
Баруунбаян-Улаан	60	134	193	0.04	0.08	0.11
Баянгол	-	-	-	-	-	-
Гучин-Ус	-	-	83	-	-	0.04
Есөнзүйл	-	-	-	-	-	-
Өлзийт	-	2	-	-	0.001	-
Зүүнбаян-Улаан	36	-	-	0.04	-	-
Богд	-	-	-	-	-	-
Нарийнтээл	-	-	150	-	-	0.07
Сант	-	-	-	-	-	-
Тарагт	-	18	99	-	0.01	0.05
Төгрөг	-	2	-	-	0.00	-
Уянга	-	-	-	-	-	-
Хайрхан дулаан	-	7	-	-	0.00	-
Хужирт	9	106	-	0.01	0.05	-
Хархорин	-	-	26	-	-	0.01
Арвайхээр	-	-	-	-	-	-

### II.2.3 ӨВЧНААР ХОРОГДСОН МАЛ, төрлөөр

Малын төрөл	Өвчнөөр хорогдсон мал, толгой			Нийт хорогдолд эзлэх хувь		
	2014 -I	2015 -I	2016 -I	2014 -I	2015 -I	2016 -I
Дүн	5	19	-	4.8	7.1	-
Тэмээ	-	1	-	-	50.0	-
Адуу	5	1	-	29.4	10.0	-
Үхэр	-	5	-	-	33.3	-
Хонь	-	7	-	-	8.8	-
Ямаа	-	5	-	-	3.1	-

### II.2.4 ӨВЧНААР ХОРОГДСОН МАЛ, сумаар

Сум	Өвчнөөр хорогдсон мал, толгой			Нийт хорогдолд эзлэх хувь		
	2014 -I	2015 -I	2016 -I	2014 -I	2015 -I	2016 -I
Дүн	5	19	-	4.8	7.1	-
Баян-Өндөр	-	-	-	-	-	-
Бүрд	-	-	-	-	-	-
Бат-Өлзий	-	-	-	-	-	-
Баруунбаян-Улаан	-	4	-	-	3.0	-
Баянгол	-	-	-	-	-	-
Гучин-Ус	-	-	-	-	-	-
Есөнзүйл	-	-	-	-	-	-
Өлзийт	-	-	-	-	-	-
Зүүнбаян-Улаан	-	-	-	-	-	-
Богд	-	-	-	-	-	-
Нарийнтээл	-	-	-	-	-	-
Сант	-	-	-	-	-	-
Тарагт	-	1	-	-	5.6	-
Төгрөг	-	1	-	-	50.0	-
Уянга	-	-	-	-	-	-
Хайрхан дулаан	-	-	-	-	-	-
Хужирт	5	13	-	55.6	12.3	-
Хархорин	-	-	-	-	-	-
Арвайхээр	-	-	-	-	-	-

## II.2.5 ХОРОГДСОН ХЭЭЛТЭГЧ, төрлөөр

Малын төрөл	Хорогдсон хээлтэгч, толгой			Нийт хорогдолд эзлэх хувь		
	2014 -I	2015 -I	2016 -I	2014 -I	2015 -I	2016 -I
Дүн	5	14	15	4.8	5.2	2.7
Ингэ	-	2	-	-	100.0	-
Гүү	2	-	-	11.8	-	-
Үнээ	-	1	-	-	6.7	-
Эм хонь	-	3	2	-	3.8	1.9
Эм ямаа	3	8	13	6.8	4.9	3.0

## II.2.6 ХОРОГДСОН ХЭЭЛТЭГЧ, сумаар

Сум	Хорогдсон хээлтэгч, толгой			Нийт хорогдолд эзлэх хувь		
	2014 -I	2015 -I	2016 -I	2014 -I	2015 -I	2016 -I
Дүн	5	14	15	4.8	5.2	2.7
Баян-Өндөр	-	-	-	-	-	-
Бүрд	-	-	-	-	-	-
Бат-Өлзий	-	-	-	-	-	-
Баруунбаян-Улаан	-	11	15	-	8.2	7.8
Баянгол	-	-	-	-	-	-
Гучин-Ус	-	-	-	-	-	-
Есөнзүйл	-	-	-	-	-	-
Өлзийт	-	-	-	-	-	-
Зүүнбаян-Улаан	3	-	-	8.3	-	-
Богд	-	-	-	-	-	-
Нарийнтээл	-	-	-	-	-	-
Сант	-	-	-	-	-	-
Тарагт	-	1	-	-	5.6	-
Төгрөг	-	2	-	-	100.0	-
Уянга	-	-	-	-	-	-
Хайрхан дулаан	-	-	-	-	-	-
Хужирт	2	-	-	22.2	-	-
Хархорин	-	-	-	-	-	-
Арвайхээр	-	-	-	-	-	-

II.3.2 ХӨДӨӨ АЖ АХУЙН БҮТЭЭГДЭХҮҮНИЙ ЗАХ ЗЭЭЛИЙН ДУНДАЖ ҮНЭ

Бүтээгдэхүүний нэр, төрөл	Хэмжих нэгж	2015-I /урд оны мөн үе/	2015-XII /өмнөх сард/	2016-I /тайлант сард/
<b>Ноос ноолуур, хөөвөр хялгас</b>				
Тэмээний ноос				
-эр	кг	-	3500	3000
-эм	кг	-	3500	3000
Ямааны ноолуур	кг	55000	45000	30000
Үхрийн хөөвөр	кг	-	-	-
Адууны дэл	кг	3500	6000	6000
Адууны сүүл	кг	10000	10000	8000
Хонины ноос	кг	450	600	-
<b>Арьс, шир</b>				
Тэмээний шир				
	ш	15000	15000	-
Адууны шир				
	ш	30000	32000	-
Үхрийн шир				
-2 метрээс доош хэмжээтэй	ш	30000	28000	20000
-2 метрээс дээш хэмжээтэй	ш	45000	30000	21000
Хонины нэхий /өлөн гэдэсгүй/	ш	2500	700	-
Ямааны арьс /өлөн гэдэсгүй/	ш	19000	6900	11000

## II.5 АЖ ҮЙЛДВЭР

### II.3.1 НИЙТ БҮТЭЭГДЭХҮҮНИЙ ҮЙЛДВЭРЛЭЛТ, нэр төрлөөр,оны үнээр мян. төгрөг

Гол нэр төрлийн бүтээгдэхүүн	2015 I	2016 I	2015.I/2016.I
<b>Уул уурхай, олборлох аж үйлдвэр</b>	262837.0	370000.0	140.8
Чулуун нүүрс	262837.0	370000.0	140.8
<b>Дулааны эрчим хүч үйлдвэрлэл, усан хангамж</b>	467881.2	474360.9	101.4
Дулааны эрчим хүч	420763.8	420941.0	100.0
Түгээсэн цэвэр ус, сувагжуулалт	47117.4	53419.9	113.4
<b>Хүнсний бүтээгдэхүүн, ус үйлдвэрлэл</b>	675956.5	635170.5	94.0
Сүү, ааруул	38376.0	33164.4	86.4
Тараг	32463	28040.0	86.4
Талх	79173.3	72680.3	91.8
Нарийн боов	154991.2	206775.8	133.4
Бялуу	920.0	2580.0	280.4
Хөлдөөсөн бууз	31625.0	35600.0	112.6
Хэрчсэн гурил, гурил	27317.0	7850.0	28.7
Даршилсан ногоо, кимчи	1330.0	2040.0	153.4
Хиам	6000.0	11995.0	199.9
Архи	13905.0	25810.0	185.6
Цэвэр ус, рашаан	289856	208635.0	72.0
<b>Хувцас, гутал үйлдвэрлэл</b>	197647.0	227149.0	114.9
Монгол дээл, тэрлэг	82185.0	125425.0	152.6
Ажлын хувцас	4080.0	250.0	-
Бусад оёмол эдлэл	26567.0	28499.0	107.3
Бүх төрлийн гутал	84815.0	72975.0	86.0
<b>Модон эдлэл</b>	169507.5	54430.0	32.1
Гэрийн мод	94600.0	32500.0	34.4
Төрөл бүрийн модон эдлэл	24907.5	15880.0	63.8
Зүсвэр	50000.0	6050.0	12.1
<b>Бусад бүтээгдэхүүн үйлдвэрлэл</b>	72365.5	333999.3	3.6 дах
Вакум цонх	37950.0	10580.0	27.9
Төмөр эдлэл хийц	6700.0	4700.0	70.1
Хэвлэх	10063.0	9553.9	94.9
Нүдний шил	1500.0	750.4	50.0
Бусад бүтээгдэхүүн/ угаасан ноос, бэлэг дурсгалын зүйлс,	16152.5	308415.0	-
<b>Нийт дүн</b>	<b>1846194.7</b>	<b>2095109.7</b>	<b>113.5</b>

II. 3.2 НИЙТ БҮТЭЭГДЭХҮҮНИЙ БОРЛУУЛАЛТ, нэр төрлөөр, оны үнээр  
мян. төгрөг

Гол нэр төрлийн бүтээгдэхүүн	2015 I	2016 I	2016.I/2015.I
<b>Уул уурхай, олборлох аж үйлдвэр</b>	262837.0	370000.0	140.8
Чулуун нүүрс	262837.0	370000.0	140.8
<b>Дулааны эрчим хүч үйлдвэрлэл, усан хангамж</b>	467881.2	474360.9	101.4
Дулааны эрчим хүч	420763.8	420941.0	100.0
Түгээсэн цэвэр ус, сувагжуулалт	47117.4	53419.9	113.4
<b>Хүнсний бүтээгдэхүүн</b>	528744.5	518401.3	98.0
Сүү, ааруул	38376.0	33164.4	86.4
Тараг	32463.0	28040.0	86.4
Талх	79173.3	65953.3	83.3
Нарийн боов	148591.2	181783.6	122.3
Бялуу	920.0	2580.0	280.4
Хөлдөөсөн бууз	31625.0	35600.0	112.6
Хэрчсэн гурил, гурил	27317.0	7850.0	28.7
Даршилсан ногоо, кимчи	1330.0	2040.0	153.4
Хиам	6000.0	11995.0	199.9
Архи	13905.0	25810.0	185.6
Цэвэр ус, рашаан	149044.0	123585.0	82.9
<b>Хувцас, гутал үйлдвэрлэл</b>	189362.0	192594.0	101.7
Монгол дээл, тэрлэг	82185	118585	144.3
Ажлын хувцас	4080.0	250.0	1.5 дах
Бусад оёмол эдлэл	26567.0	28499.0	107.3
Бүх төрлийн гутал	76530.0	45260.0	59.1
<b>Модон эдлэл</b>	147507.5	51630.0	196.8
Гэрийн мод	72600.0	29700.0	190.1
Төрөл бүрийн модон эдлэл	24907.5	15880.0	63.8
Зүсвэр	50000.0	6050.0	96.5
<b>Бусад бүтээгдэхүүн үйлдвэрлэл</b>	68441.5	330420.0	482.8
Вакум цонх	37950.0	10580.0	27.9
Төмөр эдлэл хийц	6700.0	4700.0	70.1
Хэвлэх	6139	6128.6	99.8
Нүдний шил	1500.0	596.4	39.8
Бусад бүтээгдэхүүн/ бэлэг дурсгалын зүйлс, суран эдлэл, угаасан ноос г.м	16152.5	308415.0	3.0 дах
<b>Нийт дүн</b>	<b>1664773.7</b>	<b>1937406.2</b>	<b>116.4</b>

II. 3.3 ГОЛ НЭРИЙН БҮТЭЭГДЭХҮҮНИЙ НИЙТ ҮЙЛДВЭРЛЭЛ,

нэр төрлөөр, биетээр

Гол нэр төрлийн бүтээгдэхүүн	Хэмжих нэгж	2015 I	2016 I	2015.I/2016.I
<b>Уул уурхай, олборлох аж үйлдвэр</b>				
Чулуун нүүрс	мян.тн	13.1	18.5	141.2
<b>Дулааны эрчим хүч үйлдвэрлэл, усан хангамж</b>				
Дулааны эрчим хүч	мян.гкал	10.6	10.4	98.1
Түгээсэн цэвэр ус , сувагжуулалт	мян.м3	27.9	33.2	119.0
<b>Хүнсний бүтээгдэхүүн, ус үйлдвэрлэл</b>				
Сүү, тараг, ааруул	мян.л	30.5	29.8	97.7
Талх	тн	54.3	41.7	76.8
Нарийн боов	тн	57.2	67.9	118.7
Бялуу	тн	0.1	0.3	300.0
Хөлдөөсөн бууз	тн	4.6	5.1	110.9
Хэрчсэн гурил, гурил	тн	20.5	6.0	2.4 дах
Даршилсан ногоо, кимчи	тн	0.4	0.8	1.0 дах
Хиам	тн	1.0	2.0	1.1 дах
Архи	мян.л	1.3	2.9	1.7 дах
Цэвэр ус, рашаан	мян.л	456.0	180.0	39.5
<b>Хувцас үйлдвэрлэл</b>				
Монгол дээл	ш	1561	2154	138.0
Ажлын хувцас	ш	84	5	-
Бусад оёмол эдлэл	ш	4581	7630	116.5
Бүх төрлийн гутал	хос	975	694	71.2
<b>Модон эдлэл</b>				
Гэрийн мод	ком	164	43	26.2
Зүсвэр	мян.м2	416.6	50.4	12.1
<b>Бусад үйлдвэрлэл</b>				
Төмөр эдлэл хийц	ш	93	66	71.0
Хэвлэх	мян.х	28.4	22.4	78.9
Нүдний шил	ш	150	68	45.3

#### II.4 Худалдааны бараа борлуулалт /мян.төг/

Үзүүлэлт	2014 он		2015 он	
	цэгийн тоо	бараа гүйлгээний орлого	цэгийн тоо	бараа гүйлгээний орлого
Барааны дэлгүүр	238	269,635.0	196	388,500.0
Хүнсний дэлгүүр	494	1,207,118.0	496	1,427,018.0
Үүнээс: согтууруулах ундааны гүйлгээ	312	670,640.0	346	715,368.0
Авто сэлбэгийн дэлгүүр	100	108,880.0	63	126,930.0
Барилгын материалын дэлгүүр	18	40,600.0	27	57,540.0
Ресторан, бар	31	87,400.0	35	104,720.0
Цайны газар	77	70,376.2	86	85,450.0
ТҮЦ	20	7,450.0	8	3,300.0
Контейнер	263	141,700.0	170	171,740.0
Авто засварын газар	31	89,360.0	40	87,230.0
Шатахууны борлуулалт	56	1,894,153.2	58	1,534,767.0
Эм борлуулалт	46	115,750.0	45	149,320.0
<b>Дүн</b>	<b>1,374</b>	<b>4,032,422.4</b>	<b>1244</b>	<b>4,136,515.0</b>

## II.5 ТЭЭВЭР, ХОЛБОО

### II.5.1 ТЭЭВРИЙН САЛБАРЫН ҮНДСЭН ҮЗҮҮЛЭЛТ

Үзүүлэлт	Хэмжих нэгж	2015 I	2016 I	2016.I/2015.I
Тээсэн ачаа	мян.тн	2.7	2.9	107.4
Ачаа эргэлт	мян.тн.км	755.5	812.0	107.5
Зорчигчдын тоо	мян.хүн	19.0	21.1	111.1
Зорчигч эргэлт	мян.хүн.км	5263.0	5844.7	111.1
Тээврийн орлого	мян. төг	134356.6	147792.2	110.0

### II.5.2 ХОЛБООНЫ ҮНДСЭН ҮЗҮҮЛЭЛТ, оны үнээр, мян. төг

Үзүүлэлт	2015 I	2016 I	2016.I/2015.I
Нийт орлого	27500.0	28500.0	103.6
Үүнээс:Хүн амаас орсон орлого	8750.0	9100.0	104.0
Телефон цэгийн тоо	971	976	100.5
Ажиллагсадын тоо	94	94	100.0