

ГАРЧИГ

Товч танилцуулга

Үндсэн үзүүлэлт

**I.Нийгмийн үзүүлэлт**

I.1 Хүн ам

I.2 Хөдөлмөр

I.3 Нийгмийн даатгал, нийгмийн халамж

I.4 Эрүүл мэнд

I.5 Гэмт хэрэг

**II.Эдийн засгийн үзүүлэлт**

II.1 Банк

II.2 Төсөв

II.3 Үнэ

II.4 Хөдөө аж ахуй

II.5 Аж үйлдвэр

II.6 Тээвэр, холбоо

# АЙМГИЙН ЭДИЙН ЗАСАГ НИЙГМИЙН ХӨГЖЛИЙН 2020 ОНЫ

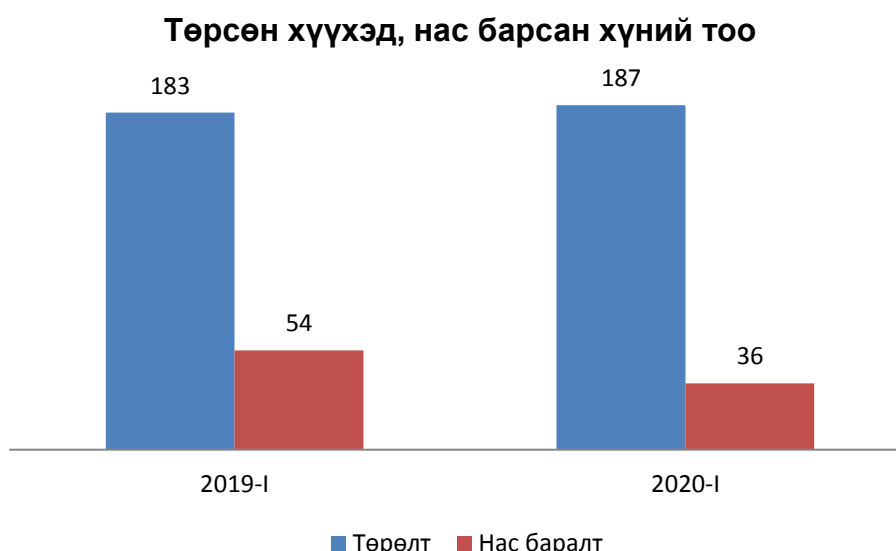
## 01-Р САРЫН ТАНИЛЦУУЛГА

### I. Нийгмийн үзүүлэлт



#### I.1. Хүн ам

Аймгийн хэмжээнд 2020 оны эхний 1 сард 187 хүүхэд шинээр мэндэлж, 36 хүн нас барсан байна. Хүн амын цэвэр өсөлт 151 болж өмнөх оны мөн үеийнхээс 17.0 хувиар өсчээ. 1000 хүнд ногдох төрөлт 1.6, нас баралт 0.3 байгаа нь өмнөх оны мөн үеийнхтэй харьцуулахад төрөлт мөн үеийн түвшинд, нас баралт 0.2 пунктээр буурсан байна.



#### I.2 Хөдөлмөр

##### Бүртгэлтэй ажилгүй иргэний тоо

Аймгийн хөдөлмөрийн хэлтэст бүртгэлтэй ажил идэвхтэй хайж байгаа ажилгүй иргэдийн тоо 1375 болж өмнөх оны мөн үеийнхээс 482 хүнээр буюу 54.0 хувиар нэмэгджээ. Бүртгэлтэй ажилгүй иргэдийн 832 буюу 60.5 хувь нь 15-34 насны залуучууд байна.

Эхний 1 сарын байдлаар ажилгүй 290 иргэн шинээр бүртгүүлж, бүртгэлтэй ажилгүй иргэдээс 47 иргэн ажилд зуучлагдан оржээ.

Эхний 1 сарын байдлаар 91 шинэ ажлын байр бий болсон нь өмнөх оны мөн үеийнхээс 27-оор буурсан байна. Шинэ ажлын байрны 25.3 хувь нь боловсруулах үйлдвэрт, 6.6 хувь нь ХАА, ан агнуур, ойн аж ахуйн салбарт, 39.6 хувь нь байр, сууц болон хоол хүнсээр үйлчлэх үйл ажиллагааны салбарт, 1.1 хувь нь барилгын салбарт, 2.2 хувь нь төрийн удирдлага ба батлан хамгаалах салбарт, 20.9 хувь нь

бөөний болон жижиглэн худалдаа, гэр ахуйн барааны засвар үйлчилгээний салбарт, 3.3 хувь нь бусад салбарт бий болсон байна.



### **I.3 Нийгмийн даатгал, халамж**

#### **Нийгмийн даатгал**

Нийгмийн даатгалын сангийн орлого эхний 01 сард 10.3 тэрбум.төг, зарлага 6.1 тэрбум.төг болж өмнөх оны мөн үеийнхээс орлого 0.6 тэрбум төгрөг буюу 6.2 хувиар, зарлага 0.8 тэрбум төгрөг буюу 14.8 хувиар нэмэгджээ.

Нийгмийн даатгалын сангийн орлогын 95.5 хувийг тэтгэврийн даатгалын сангийн орлого, 0.6 хувийг ажилгүйдлийн даатгалын сангийн орлого, 1.0 хувийг үйлдвэрлэлийн осол мэргэжлээс шалтгаалах даатгалын сангийн орлого, 2.9 хувийг тэтгэмжийн даатгалын сангийн орлого тус тус эзэлж байна.

Нийгмийн даатгалын сангийн зарлага өмнөх оны мөн үеийнхээс 0.8 тэрбум төгрөгөөр нэмэгдэхэд тэтгэврийн даатгалын сангийн зарлага 0.7 тэрбум төгрөг буюу 14.9 хувиар өссөн нь голлон нөлөөлөв.

Нийгмийн даатгалд даатгуулагчдын 72.1 хувь нь заавал даатгуулагчид, 27.9 хувь нь сайн дураар даатгуулагчид байна. Сайн дураар даатгуулагчдын тоо өмнөх оны мөн үеийнхээс 317 хүнээр буюу 6.8 хувиар буурчээ. Заавал даатгуулагчдын 53.6 хувь нь аж ахуйн нэгж байгууллагад, 46.4 хувь нь төсөвт байгууллагад ажиллаж байна.

#### **Нийгмийн халамж**

Нийгмийн халамжийн сангаас 01 сарын байдлаар /давхардсан тоогоор/ 9785 хүнд 0.8 тэрбум төгрөгийн тэтгэвэр тэтгэмж олгосон бөгөөд өмнөх оны мөн үеийнхээс нийгмийн халамжийн тэтгэвэр тэтгэмж авагчдын тоо болон олгосон тэтгэврийн хэмжээ буурсан нь эхийн одон, насны хишиг зэрэг тэтгэмжүүдийн олголт урд онд 1 сард олгогдсонтой холбоотой байна.

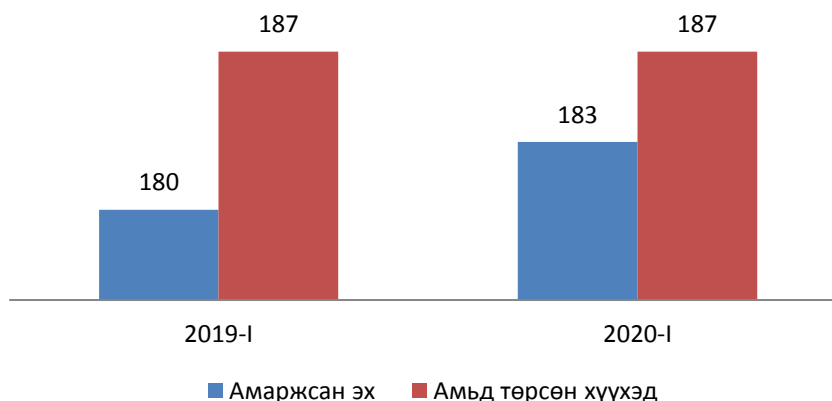
Нийгмийн халамжийн үйлчилгээнд хамрагдагсадын 28.9 хувийг халамжийн тэтгэвэр авагчид, 22.1 хувийг нөхцөлт мөнгөн тэтгэмжид хамрагдагсад, 2.5 хувийг ахмад настнуудад үзүүлсэн хөнгөлөлт тусламжид хамрагдагсад, 1.8 хувийг хөгжлийн бэрхшээлтэй иргэдэд үзүүлсэн хөнгөлөлтөд хамрагдагсад эзэлж байна.



### **I.4 Эрүүл мэнд**

Аймгийн хэмжээнд эхний 01 сард 187 эх амаржиж, өмнөх оны мөн үеийнхээс 7 эхээр буюу 3.9 хувиар, төрсөн хүүхдийн тоо ( амьд төрөлтөөр) мөн 187 болж, өмнөх оноос 4 хүүхэд буюу 2.2 хувиар тус тус буурсан байна.

### Амаржсан эх, амьд төрсөн хүүхдийн тоо



Аймгийн хэмжээнд нэг хүртэлх болон 5 хүртэлх насны хүүхдийн эндэгдэл гараагүй байна.

Халдварт өвчнөөр эхний 01 сард 87 хүн өвчилж өмнөх оны мөн үеийнхээс 2 хүнээр буюу 2.3 хувиар өссөн байна. Халдварт өвчнөөр өвчлөгчдийн хамгийн их буюу 29.9 хувь нь трихоминиаз өвчнөөр өвчлөгчид байна. Вируст гепатит, цусан суулга, сүрьеэ, салхин цэцэг, тэмбүү, заг хүйтэн зэрэг өвчнүүд өмнөх оноос буурсан, улаанбурхан, бруцеллөз өвчний тохиолдол гараагүй ба трихоминиаз өвчнөөр өвчлөгчдийн тоо 23 хүнээр, бусад халдварт өвчнөөр өвчлөгчдийн тоо 8 хүнээр тус тус нэмэгдсэн байна.



### 1.5 Гэмт хэрэг

Аймгийн хэмжээнд 01 сард 53 гэмт хэрэг бүртгэгдсэн нь өмнөх оны мөн үеийнхээс 18 гэмт хэргээр буюу 25.3 хувиар буурсан байна. Бүртгэгдсэн гэмт хэргийн 67.9 хувь нь сумдад, 32.1 хувь нь аймгийн төвд бүртгэгджээ.

Хулгайлах гэмт хэргийн 17.8 хувийг иргэдийн орон байрны хулгай, 28.6 хувийг малын хулгай эзэлж байна.

Гэмт хэрэгт холбогдсон 8 сэжигтэн, яллагдагчийн 5 хүн буюу 62.5 хувь нь 18-35 хүртэл насных, 2 хүн буюу 25.0 хувь нь 35-аас дээш насныхан байна. Гэмт хэрэгт холбогдсон сэжигтэн, яллагдагчдын 25.0 хувь нь хувиараа хөдөлмөр эрхлэгчид, 50.0 хувь нь албан хаагч, малчин, 25.0 хувь нь ажилгүй иргэд байна.

Авто машин жолоодох эрхээ хасуулсан жолооч 6 хүнээр буюу 9.2 хувиар өссөн байна. Хэрэг үйлдэгчдийн 50.0 хувь нь согтуугаар, 62.5 хувь нь бүлэглэн үйлдсэн хэрэг эзэлж байна. Согтуугаар үйлдэгдсэн гэмт хэрэг өмнөх оны түвшинд байна.

Гэмт хэргийн улмаас 50.4 сая төгрөгийн хохирол учирсан нь өмнөх оны мөн үеийнхээс 66.8 сая төгрөг буюу 56.9 хувиар буурчээ. Нийт хохирлын 5.4 хувь буюу 6.3 сая төгрөгийг нөхөн төлүүлсэн байна.

Гэмт хэргийн улмаас 6 хүн нас баржээ. Аймгийн хэмжээнд эхний 01 сард 65 хүн албадан саатуулагдсан нь өмнөх оны мөн үеийнхээс 6 хүн буюу 8.4 хувиар буурсан байна.

## II. Эдийн засгийн үзүүлэлт

### II.1 Банк

Арилжааны банкуудын мэдээгээр аж ахуйн нэгж, байгууллага иргэдэд олгосон нийт зээлийн өрийн үлдэгдэл эхний 01 сарын байдлаар 222.3 тэрбум төгрөг болжээ. Нийт зээлийн 1.0 хувь нь хугацаа хэтэрсэн зээл байна. Байгууллага иргэдийн хугацаатай ба хугацаагүй хадгаламж 138.4 тэрбум төгрөг болж өмнөх оны мөн үеийнхээс 13.1 тэрбум төгрөг буюу 10.4 хувиар өссөн байна.

Өмнөх оны мөн үеийнхээс зээлжигчийн тоо 97 хүн буюу 0.2 хувиар өссөн, хадгаламж эзэмшигчийн тоо 989 хүн буюу 1.2 хувиар буурсан байна.



### II.2 Хэрэглээний үнийн индекс

Хэрэглээний үнийн индекс гэдэг нь хэрэглэгчдийн худалдаж авсан бараа үйлчилгээний нэр төрөл өөрчлөлтгүй тогтвортой байхад үнэ дунджаар хэрхэн өөрчлөгдөж буйг хэмждэг үзүүлэлт юм.

2020 оны 1 сарын бараа үйлчилгээний үнэ тариф өнгөрсөн оны мөн үеийнхээс 5.5 хувиар, өмнөх оны 12 сараас 0.9 хувиар тус тус өсчээ. Өмнөх оноос хамгийн өндөр өсөлттэй нь согтууруулах ундаа, тамхины бүлэг 13.4 хувийн өсөлттэй байна. Мөн боловсролын үйлчилгээ, хүнсний барааны бүлэг, гутал хувцас бөс барааны бүлгийн үнэ тариф 7.0-11.6 орчим хувийн өсөлттэй байна.



### II.4 Хөдөө аж ахуй

Аймгийн хэмжээнд эхний 1 сарын байдлаар оны эхэнд тоологдсон нийт малын 0.04 хувьтай тэнцэх 2.1 мянган толгой том мал зүй бусаар хорогдоод байна. Нийт 2141 толгой мал хорогдсон ба үүний 121 нь адуу, 101 нь үхэр, 670 нь хонь, 1249 нь ямаа байна. Хорогдлыг сумдаар авч үзвэл Гучин-Ус суманд 776 толгой мал буюу хамгийн олон мал хорогдсон байна. Тарагт суманд 249 толгой, Төгрөг суманд 16 толгой, Уянга суманд 328 толгой, Хайрхандудаан суманд 177 толгой, Хужирт суманд 455 толгой, Арвайхээр суманд 140 толгой мал тус тус хорогдсон байна. Бусад сумдад том малын хорогдол гараагүй байна.

Эхний 1 сарын байдлаар Хужирт суманд 5 адуу өвчнөөр хорогдсон байна. Хээлтэгч малын хорогдол 209 байгаа ба Тарагт суманд 33 толгой, Уянга суманд 72 толгой, Хужирт суманд 89 толгой, Арвайхээр суманд 19 толгой хээлтэгч мал хорогдсон байна.

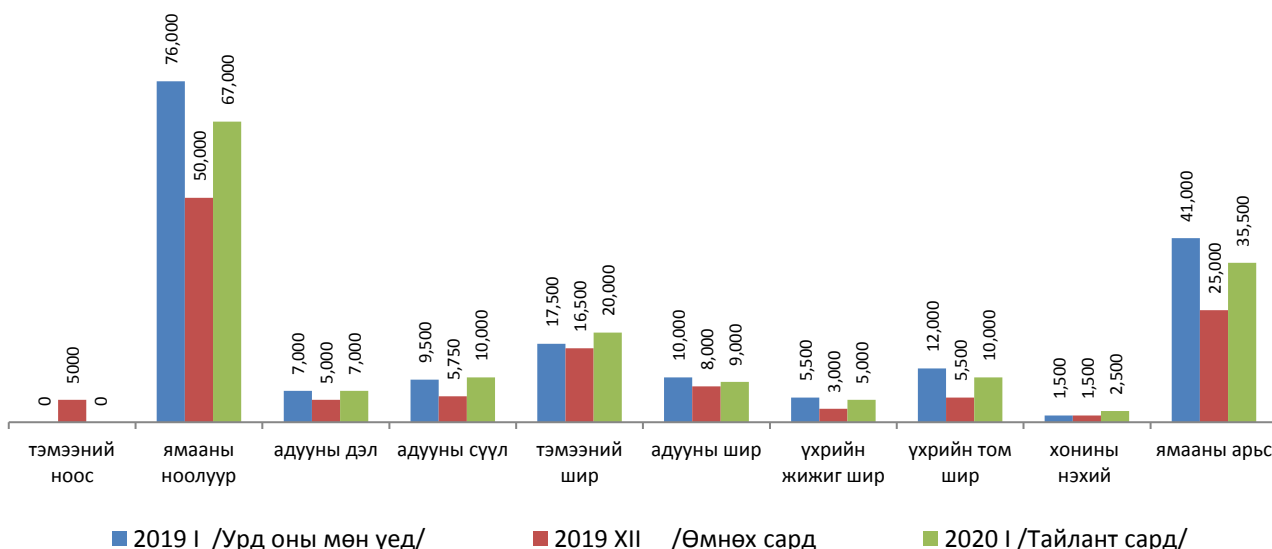
Аймгийн түүхий эдийн захад ямааны ноолуур 67.0 мянган төгрөг, тэмээний шир 20.0 мянган төгрөг, адууны шир 9.0 мянган төгрөг, үхрийн жижиг шир 5.0 мянган төгрөг, үхрийн том шир 10.0 мянган төгрөг, хонины нэхий 2500 төгрөг, ямааны арьс 35.5 мянган төгрөг, адууны дэл 7.0 мянган төгрөг, адууны сүүл 9.5 мянган төгрөгийн үнэ ханштай байна.

Өнгөрсөн оны мөн үетэй харьцуулахад ямааны ноолуурын үнэ 11.8 хувиар, адууны шир 10.0 хувиар, ямааны арьс 13.4 хувиар, үхрийн жижиг шир 9.1 хувиар,

үхрийн том шир 16.7 хувиар тус тус буурсан байна. Адууны сүүл 5.3 хувиар, тэмээний шир 14.3 хувиар, хонины нэхий 66.7 хувиар тус тус өссөн байна. Адууны дэлний үнэ өмнөх оны мөн үеийн түвшинд байна.

Өмнөх сартай харьцуулбал түүхий эдийн үнэ бүх төрөл дээр өссөн үзүүлэлттэй байна. Тухайлбал үхрийн том шир 81.8 хувиар, үхрийн жижиг шир 66.7 хувиар, хонины нэхий 66.7 хувиар, адууны сүүл 73.9 хувиар тус тус өссөн байна.

### Малын гаралтай зарим бүтээгдэхүүний зах зээлийн дундаж үнэ



### II.5 Аж үйлдвэр

Үйлдвэрийн газрууд оны үнээр эхний 01 сард 5.1 тэрбум төгрөгийн бүтээгдэхүүн үйлдвэрлэж 5.0 тэрбум төгрөгийн бүтээгдэхүүн борлуулсан нь өнгөрсөн оны мөн үеийнхээс бүтээгдэхүүний үйлдвэрлэл 16.3 хувиар, борлуулалтын орлого 21.1 хувиар тус тус өссөн байна.

Гол нэр төрлийн бүтээгдэхүүний хувьд гэрийн мод үйлдэрлэл, төмөр хийц үйлдвэрлэл зэрэг нэр төрлийн бүтээгдэхүүний үйлдвэрлэл өндөр өссөн байна.

ҮНДСЭН ҮЗҮҮЛЭЛТҮҮД

Үзүүлэлтүүд	Хэмжих нэгж	2019-I	2020-I	2020/2019%
<b>Нийгмийн статистикийн үзүүлэлтүүд</b>				
Төрсөн хүүхэд	хүн	183	187	102.2
Нас баралт	хүн	54	36	66.7
Бүртгэлтэй ажилгүй иргэд	хүн	893	1375	154.0
Шинэ ажлын байранд ажилд орсон иргэд	хүн	118	91	77.1
Нийгмийн даатгалын сангийн орлого	сая төгрөг	9735.9	10263.9	105.4
Нийгмийн даатгалын сангийн зарлага	сая төгрөг	5283.4	6067.8	114.8
Халдварт өвчнөөр өвчлөгчдийн тоо	хүн	85	87	102.4
Бүртгэгдсэн гэмт хэргийн тоо	тоо	71	53	74.6
Хэрэгт холбогдогсод	хүн	17	8	47.1
<b>Эдийн засгийн статистикийн үзүүлэлтүүд</b>				
Хэрэглээний үнийн индексийн өөрчлөлт, өмнөх оны мөн үетэй харьцуулсан	хувь	109.1	105.5	96.7
Зээлийн өрийн үлдэгдэл	тэрбум.төг	221.6	222.3	100.3
Иргэдийн хадгаламж	тэрбум.төг	125.3	138.4	110.5
Зээлжигчийн тоо	хүн	39847	39.9	0.1
Хадгаламж эзэмшигчийн тоо	хүн	80576	79587	98.8
Том малын зүй бусын хорогдол	толгой	210	2141	1019.5
Аж үйлдвэрийн бүтээгдэхүүн үйлдвэрлэл	сая.төг	4357.4	5066.4	116.3

## I.1 ХҮН АМ

## I.1.1 ТӨРӨЛТ, НАС БАРАЛТ, ХҮН АМЫН ЕРДИЙН ӨСӨЛТ, сумаар

Сум	2019-I			2020-I		
	Төрөлт	Нас баралт	Ердийн цэвэр өсөлт	Төрөлт	Нас баралт	Ердийн цэвэр өсөлт
БҮГД	183	54	129	187	36	151
Баруунбаян-Улаан		1	-1		1	-1
Бат-Өлзий	1	1	0		1	-1
Баянгол		3	-3		1	-1
Баян-Өндөр			0		0	0
Богд	8	3	5	6	0	6
Бүрд	1	1	0	2	0	2
Гучин-Ус			0		0	0
Есөнзүйл			0	1	1	0
Зүүнбаян-Улаан	1	1	0		0	0
Нарийнтээл	2	1	1		2	-2
Өлзийт			0		0	0
Сант	1		1		5	-5
Тарагт		2	-2		2	-2
Төгрөг	1		1	1	2	-1
Уянга	5	11	-6	3	2	1
Хайрхандулаан	2	1	1		1	-1
Хархорин	16	1	15	16	2	14
Хужирт	7	2	5	1	0	1
Арвайхээр	138	26	112	157	16	141

Эх үүсвэр: Аймгийн эрүүл мэндийн газар

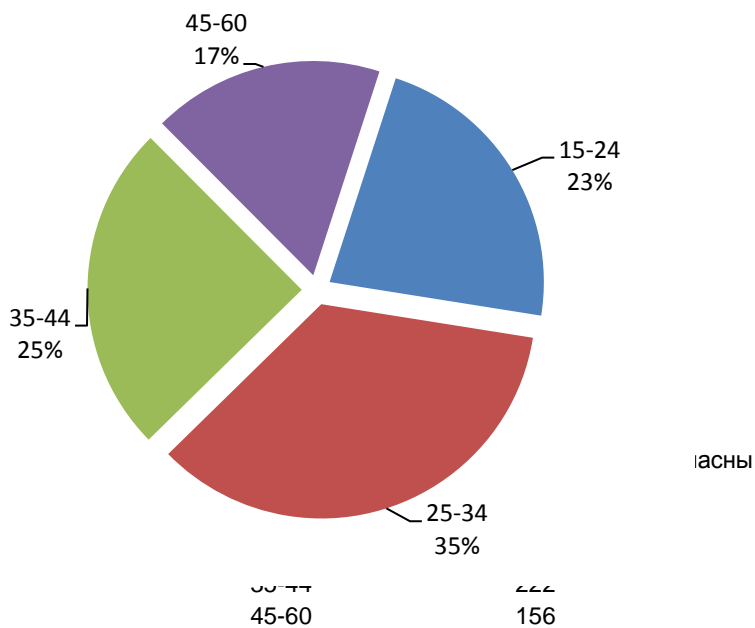
## I.2 ХӨДӨЛМӨР

### I.2.1 БҮРТГЭЛТЭЙ АЖИЛГҮЙ ИРГЭДИЙН ТОО

Үзүүлэлт	2019-I	2020-I
<b>1. Өмнөх сарын эцэст байсан ажилгүйчүүд</b>	<b>985</b>	<b>1165</b>
<b>2. Тайлант сард нэмэгдсэн ажилгүйчүүд</b>	<b>224</b>	<b>290</b>
<b>3. Ажилгүйчүүдээс тайлант сард ажилд орсон</b>	<b>88</b>	<b>47</b>
<b>4. Тайлант сард ажилгүйчүүдийн бүртгэлээс хасагдсан</b>	<b>224</b>	<b>80</b>
<b>5. Тайлант сарын эцэст байгаа ажилгүйчүүд</b>	<b>893</b>	<b>1375</b>
<b>6. Тайлант сарын эцэст байгаа ажилгүйчүүд насны бүлгээр</b>		
15-24	201	422
25-34	314	410
35-44	222	343
45-60	156	200

Эх үүсвэр: Хөдөлмөрийн хэлтсийн мэдээг үндэслэв

### Бүртгэлтэй ажилгүйчүүд насны бүлгээр



1.2.2 БҮРТГЭЛТЭЙ АЖИЛГҮЙ ИРГЭДИЙН ТОО, сумаар, боловсролоор

Сумын нэр	Бүгд	Боловсролын түвшингээр						Боловсролгүй
		Дээд	Тусгай дунд	Мэргэжлийн анхан шатны	Бүрэн дунд	Бүрэн бус дунд	Бага	
Дүн	1375	220	18	218	699	118	84	18
Баян-Өндөр	22	2	1		16	1	1	1
Бүрд	13	2			9		2	
Бат-Өлзий	29	4	1	5	15	4		
Баруунбаян-Улаан	27	4	1	3	11	5	3	
Баянгол	17			5	10	2		
Гучин-Ус	11	2		1	8			
Есөнзүйл	38	2			16	4	13	3
Өлзийт	15	3		2	8	1	1	
Зүүнбаян-Улаан	26	3		11	8	4		
Богд	35	7	1	10	16		1	
Нарийнтээл	20	1		7	9	3		
Сант	23	5		1	15	2		
Тарагт	27	4		5	14	1	3	
Төгрөг	11	5		2	3	1		
Уянга	58	11		13	27	4	3	
Хайрхандулаан	27	1		3	14	5	3	1
Хужирт	29	1	1	8	16	2	1	
Хархорин	168	33	1	15	109	6	3	1
Арвайхээр	779	130	12	127	375	73	50	12

Эх үүсвэр: Хөдөлмөрийн хэлтсийн мэдээг үндэслэв



### I.3 НИЙГМИЙН ДААТГАЛ,ХАЛАМЖ

#### I.3.1 НИЙГМИЙН ДААТГАЛЫН САНГИЙН ОРЛОГО,ЗАРЛАГА, төрлөөр

Үзүүлэлт	2019-I	2020-I
<b>Нийгмийн даатгалын сангийн орлого, сая.төг</b>	<b>9735.9</b>	<b>10263.9</b>
Үүнээс:		
Тэтгэврийн даатгалын сангийн	9241.5	9799.6
Тэтгэмжийн даатгалын сангийн	344.6	298.6
ҮОМШӨ-ний даатгалын сангийн	114.3	107.8
Ажилгүйдлийн даатгалын сангийн	35.5	57.9
<b>Нийгмийн даатгалын сангийн зарлага, сая.төг</b>	<b>5283.4</b>	<b>6067.8</b>
Үүнээс:		
Тэтгэврийн даатгалын сангийн	4901.7	5632.0
Тэтгэмжийн даатгалын сангийн	235.4	259.9
ҮОМШӨ-ний даатгалын сангийн	106.4	100.8
Ажилгүйдлийн даатгалын сангийн	39.9	75.1
<b>НИЙГМИЙН ДААТГАЛД ДААТГУУЛАГЧИД</b>		
1.Заавал даатгуулагчид	10382	11217
Үүнээс:		
Аж ахуйн нэгж байгууллага	5001	6012
Төсөвт байгууллага	5381	5205
2. Сайн дураар даатгуулагчид	4650	4333

#### ОЛГОСОН ТЭТГЭВРИЙН ХЭМЖЭЭ, сая.төг

Үзүүлэлт	2019-I		2020-I	
	хүний тоо	Олгосон хэмжээ	хүний тоо	Олгосон хэмжээ
<b>Нийт олгосон тэтгэвэр, сая.төг</b>	<b>16207</b>	<b>4899.3</b>	<b>16674</b>	<b>5627.0</b>
Өндөр настны	12206	3848	12619	4446.4
Хөгжлийн бэрхшээлтэй иргэдийн	2873	685.3	2943	780.3
Тэжээгчээ алдсаны	852	206.9	822	223.7
Цэргийн	276	159.1	290	176.6

Эх үүсвэр: Нийгмийн даатгалын хэлтэс

Тайлбар: ҮОМШӨ-Үйлдвэрлэлийн осол мэргэжлээс шалтгаалах өвчин

1.3.2 НИЙГМИЙН ХАЛАМЖИЙН ҮЙЛЧИЛГЭЭНД ХАМРАГДСАН ХҮНИЙ ТОО, ОЛГОСОН ТЭТГЭМЖИЙН ХЭМЖЭЭ /сая.төг/

Үзүүлэлт	2019-1		2020-1	
	Хүний тоо	Олгосон хэмжээ	Хүний тоо	Олгосон хэмжээ
<b>1.Нийгмийн халамжийн тэтгэвэр, тэтгэмж</b>	<b>4142</b>	<b>597.0</b>	<b>3361</b>	<b>406.4</b>
Халамжийн тэтгэвэр	1612	379.2	1273	230.4
Нөхцөлт мөнгөн тэтгэмж	2530	218	2088	176.0
Ахмад настныг асарч буй иргэний	1455	115.4	1176	90.1
Хөгжлийн бэрхшээлтэй иргэнийг асарч буй иргэний	563	51.4	450	34.4
Хөгжлийн бэрхшээлтэй хүүхдийг асарч буй иргэний	415	39.7	384	44.4
Бүтэн өнчин хүүхэд үрчлэн өсгөсний тэтгэмж	81	9.5	65	6.0
	7	0.7	6	0.5
Гэр бүлийн тухай хуулийн 25.5-д заасан болон хүчирхийллийн улмаас хамгаалалт шаардлагатай болсон хүүхдийг мөн хуулийн 74 дүгээр зүйлд заасны дагуу гэр бүлдээ авч асрамжилж байгаа иргэнд олгох тэтгэмж				
Ахмад настныг гэртээ асарч буй иргэн	9	1.1	7	0.6
<b>2.Жирэмсэн болон нярай, хөхүүл хүүхэдтэй эхчүүдийн тэтгэмж</b>	<b>3005</b>	<b>25.5</b>	<b>869</b>	<b>34.0</b>
	424	83.5	390	68.0
<b>3. Нийгмийн халамжийн дэмжлэг туслалцаа зайлшгүй шаардлагатай иргэн өрх</b>				
<b>4.Ахмад настнуудад үзүүлсэн хөнгөлөлт тусламж</b>	<b>8753</b>	<b>37.1</b>	<b>227</b>	<b>19.8</b>
<b>5.Хөгжлийн бэрхшээлтэй иргэдэд үзүүлсэн хөнгөлөлт тусламж</b>		<b>22.7</b>	<b>55</b>	<b>14.1</b>
	38	5.7	31	5.4
<b>6.Алдар цолтой ахмадуудад үзүүлсэн хөнгөлөлт тусламж</b>				
	1032	1173.2		
Алдарт эхийн одонтой эхчүүдэд үзүүлсэн хөнгөлөлт тусламж	3			
Хүнс тэжээлийн хөтөлбөр		64.8		
Насны хишиг	5647	409.6		
Цалинтай ээж	7598	256.0	4852	248.0
Банкны шимтгэл		1.0		0.8
<b>ДҮН</b>	<b>39930</b>	<b>2676.1</b>	<b>9785</b>	<b>796.5</b>

Эх үүсвэр: Нийгмийн халамж үйлчилгээний хэлтсийн мэдээг үндэслэв.

#### 1.4 ЭРҮҮЛ МЭНД

##### 1.4.1 ТӨРӨЛТ, ЭХ ХҮҮХДИЙН ЭНДЭГДЛИЙН ТОО

Хугацаа	Амаржсан эх	Амьд төрсөн хүүхэд	Төрөхийн улмаас эндсэн эх	1 хүртэл насандаа эндсэн хүүхэд	1-5 хүртэл насандаа эндсэн хүүхэд
2018-1	196	194	-	6	1
2019-1	180	183	-	5	2
2020-1	187	187	-	-	-

##### 1.4.2 ТӨРӨЛТ, ЭХ ХҮҮХДИЙН ЭНДЭГДЭЛ, СУМААР

Сумд	Амаржсан эх	Амьд төрсөн хүүхэд	Төрөхийн улмаас эндсэн эх	1 хүртэл насандаа эндсэн хүүхэд	1-5 хүртэл насандаа эндсэн хүүхэд
Баруунбаян-Улаан					
Бат-Өлзий					
Баянгол					
Баян-Өндөр					
Богд	6	6			
Бүрд	2	2			
Гучин-Ус					
Есөнзүйл	1	1			
Зүүнбаян-Улаан					
Нарийнтээл					
Өлзийт					
Сант					
Тарагт					
Төгрөг	1	1			
Уянга	3	3			
Хайрхандулаан					
Хархорин	16	16			
Хужирт	1	1			
Арвайхээр	157	157			
<b>ДҮН</b>	<b>187</b>	<b>187</b>	<b>0</b>	<b>0</b>	<b>0</b>

1.4.3 ХАЛДВАРТ ӨВЧНӨӨР ӨВЧЛӨГЧДИЙН ТОО

Хугацаа	Халдварт өвчнөөр өвчлөгчид-бүгд	Үүнээс:									
		Вируст гепатит	Цусан суулга	Сүрьеэ	Салхинцэцэг	Тэмбүү	Заг хүйтэн	Трихоминиаз	Улаан бурхан	Бруцеллэз	Бусад
2018-I	75	1	19	6	12	14	12	8		1	2
2019-I	85	2	13	8	31	16	11	3			1
2020-I	87	1	7	4	19	15	6	26			9

1.4.4 ХАЛДВАРТ ӨВЧНӨӨР ӨВЧЛӨГЧДИЙН ТОО, сумаар

Сумд	Халдварт өвчнөөр өвчлөгчид-бүгд			Үүнээс:										
				Вируст гепатит	Цусан суулга	Сүрьеэ	Салхинцэцэг	Тэмбүү	Заг хүйтэн	Трихоминиаз	Улаан бурхан	Бруцеллэз	Бусад	
	###	###	###											
Баруунбаян-Улаан	1													
Бат-Өлзий	3													
Баянгол	4	2	1					1						
Баян-Өндөр		1	2											2
Богд		1	3				1	2						
Бүрд	1													
Гучин-Ус	1													
Есөнзүйл														
Зүүнбаян-Улаан		2	3		1	1								1
Нарийнтээл	1													
Өлзийт														
Сант	1	3												
Тарагт	4	1	3					1						2
Төгрөг		4	2					2						
Уянга		2	15								15			
Хайрхандулаан	2	3	1			1								
Хархорин	1	7	2			1		1						
Хужирт	1		1					1						
Арвайхээр	55	59	54	1	6	1	18	7	6	11				4
<b>ДҮН</b>	<b>75</b>	<b>85</b>	<b>87</b>	<b>1</b>	<b>7</b>	<b>4</b>	<b>19</b>	<b>15</b>	<b>6</b>	<b>26</b>	<b>0</b>	<b>0</b>	<b>0</b>	<b>9</b>

Эх үүсвэр: Аймгийн Эрүүл мэндийн газрын мэдээг үндэслэв.

## I.6 ГЭМТ ХЭРЭГ

### I.5.1 БҮРТГЭГДСЭН ХЭРГИЙН ТОО, төрлөөр

Хэргийн төрөл	2018-I	2019-I	2020-I
Бүртгэгдсэн хэрэг-Бүгд	56	71	53
Бусдын амийг хорлосон	1		
Хүчингийн хэрэг	1	5	2
Танхайн хэрэг	-	-	
Хулгайн хэрэг	8	28	28
Үүнээс: Хувийн өмчийн хулгай	7	11	5
Малын хулгай	2	15	8
Хөдөлгөөний аюулгүй байдал тээврийн хэрэгсэл ашиглалтын журмын эсрэг	3	7	2
Хүний эрүүл мэндийн халдашгүй байдлын эсрэг	28	17	19
Бусад хэрэг	15	14	2
<b>Гэмт хэргийн улмаас учирсан хохирол</b>			
Гэмтэж бэртсэн хүн	26	19	22
Нас барсан хүн	9	9	6
Нийт хохирол /сая.төг/	31.4	117.2	50.4
Нөхөн төлүүлсэн хохирол/сая.төг/	2.7	6.3	0.0

### I.5.2 БҮРТГЭГДСЭН ХЭРГИЙН ТОО, сумаар

Сумд	2018-I	2019-I	2020-I
Баян-Өндөр	1		1
Бүрд	2	1	
Баянгол	1	1	
Бат-Өлзий	1	5	8
ББ-Улаан	1		2
Гучин-Ус	-	2	
Есөнзүйл	2	1	1
Өлзийт	-		
ЗБ-Улаан	3	5	1
Богд	2	5	
Нарийнтээл	2	2	2
Сант	-	1	2
Тарагт	2	4	1
Төгрөг	2	2	2
Уянга	2	6	3
Хайрхандулаан	1	2	1
Хужирт	4	3	5
Хархорин	4	8	7
Арвайхээр	26	23	17
<b>ДҮН</b>	<b>56</b>	<b>71</b>	<b>53</b>

**I.5.3 ХЭРЭГТ ХОЛБОГДСОН СЭЖИГТЭН, ЯЛЛАГДАГЧИЙН ТОО**

Хэрэгт холбогдсон сэжигтэн, яллагдагчийн тоо	2018-I	2019-I	2020-I
<b>Бүгд</b>	<b>27</b>	<b>17</b>	<b>8</b>
Хэрэг үйлдэхдээ:			
-Бүлэглэсэн	3	8	5
-Согтуугаар	12	4	4
Албадан эрүүлжүүлэгдсэн хүн	52	45	55
Үүнээс: Баривчлагдсан хүн	88	71	65
	88	65	71
Авто машин жолоодох эрх хасагдсан жолооч			

**I.5.4 ХЭРЭГТ ХОЛБОГДСОН СЭЖИГТЭН, ЯЛЛАГДАГЧИЙН ТОО,  
сумаар**

Сумд	2018-I	2019-I	2020-I
Баян-Өндөр	1		
Бүрд	1		
Баянгол			
Бат-Өлзий	1		3
ББ-Улаан	1		
Гучин-Ус		1	
Есөнзүйл	1		
Өлзийт			
ЗБ-Улаан	1		
Богд	1	2	
Нарийнтээл			
Сант		1	1
Тарагт			
Төгрөг			
Уянга	1	8	
Хайрхандулаан	1		
Хужирт	2		
Хархорин	2	1	
Арвайхээр	14	4	4
<b>ДҮН</b>	<b>27</b>	<b>17</b>	<b>8</b>

Эх үүсвэр: Аймгийн Цагдаагийн газрын мэдээг үндэслэв.

## II.1 БАНК

### II.1.1 ЗЭЭЛИЙН ҮЛДЭГДЭЛ, ЗЭЭЛЖИГЧИЙН ТОО банкуудаар,

Банкны нэр	Зээлийн өрийн үлдэгдэл, сая.төг		Хугацаа хэтэрсэн, сая.төг		Зээлжигчийн тоо	
	2019-I	2020-I	2019-I	2020-I	2019-I	2020-I
	<b>Дүн</b>	<b>221568.6</b>	<b>222282.0</b>	<b>2380.0</b>	<b>2283.2</b>	<b>39847</b>
ХААН	109771.3	111535.5	1326.9	1222.1	21411	20769
ХАС	29174.1	30019.5	516.5	713.9	3785	3889
ГОЛОМТ ТӨРИЙН	15707.5	13177.4	492.0	313.9	1147	1223
БАНК	66503.1	67549.6	44.6	33.3	13435	14063
КАПИТАЛ	412.6	-			69	-

### II.1.2 ХАДГАЛАМЖИЙН ҮЛДЭГДЭЛ, Х/ЭЗЭМШИГЧИЙН ТОО, банкуудаар

Банкны нэр	Хугацаатай хадгаламж, сая.төг		Хугацаагүй хадгаламж, сая.төг		Хадгаламж эзэмшигчийн тоо	
	2019-I	2020-I	2019-I	2020-I	2019-I	2020-I
	<b>Дүн</b>	<b>97125.7</b>	<b>109972.7</b>	<b>28180.2</b>	<b>28428.6</b>	<b>80576</b>
ХААН	49345.5	58947.7	21211.9	20390.8	34610	34715
ХАС	14795.4	16730.1	1888.2	2166.5	16097	13543
ГОЛОМТ ТӨРИЙН	6018.6	5562.8	1274.3	1227.9	2790	3107
БАНК	26502.5	28732.1	3744.9	4643.4	26311	28222
КАПИТАЛ	463.7	-	60.9	-	768	-

Эх үүсвэр: Арилжааны банкуудын мэдээг үндэслэв.

### II.3 ҮНЭ

#### II.3.1 ХЭРЭГЛЭЭНИЙ БАРАА ҮЙЛЧИЛГЭЭНИЙ ҮНИЙН ИНДЕКС

	2020.01/ 2019.01	2020.01/ 2019.12	2020.01/ 2019.12
<b>Ерөнхий индекс</b>	<b>105.5</b>	<b>100.9</b>	<b>100.9</b>
Хүнсний бараа, ундаа ус	107.9	104.0	104.0
Согтууруулах ундаа, тамхи	113.4	100.3	100.3
Гутал хувцас, бөс бараа	107.0	100.1	100.1
Орон сууц, ус, цахилгаан түлш	102.8	100.0	100.0
Гэр ахуйн бараа	106.8	100.9	100.9
Эм тариа, эмнэлэгийн үйлчилгээ	107.6	100.5	100.5
Тээвэр	103.2	100.0	100.0
Холбооны хэрэгсэл, шуудангийн үйлчилгээ	99.8	100.0	100.0
Амралт чөлөөт цаг, соёлын бараа үйлчилгээ	101.4	100.0	100.0
Боловсролын үйлчилгээ	111.6	100.0	100.0
Зочид буудал, нийтийн хоол, дотуур байрны үйлчилгээ	100.0	100.0	100.0
Бусад бараа үйлчилгээ	97.0	100.0	100.0

II.4.1 Ç-É ÁÓŃ ŐĪĪĀĀŃĪ ŐĪ ĪĀĒŪĪ ŐĪ, ĪĀĒŪĪ 0°0ē00

ĪĀĒŪĪ 0°0ē	ŐĪĪĀĀŃĪ ĪĀĒ, ĪŷĪ.0ĪĒ			ĪŪ ŷ0ĪĒĒ ĪĀĒĀ ŐĪ ĪĀĒŪĪ ŐĪĪĀĀĒŪĪ ŷÇĒŷ0 00ĀŪ		
	2018 I	2019 I	2020 I	2018 I	2019 I	2020 I
<b>ĀĴĀĀ</b>	<b>27646</b>	<b>210</b>	<b>2141</b>	<b>0.5</b>	<b>0.004</b>	<b>0.04</b>
ŐŷĪŷŷ	2	2	-	0.01	0.01	-
ĀĀ00	2493	-	121	0.7	-	0.03
- 0ŷ0	2288	1	101	0.8	0.0004	0.03
ŐĪĪŪ	9264	49	670	0.3	0.002	0.03
ĪĪĀĀ	13599	158	1249	0.6	0.01	0.1

II.4.2 Ç-É ÁÓŃ ŐĪĪĀĀŃĪ ŐĪ ĪĀĒŪĪ ŐĪ, Ń0ĪĀĀ0

Ń0ĪĀ00Ā	ŐĪĪĀĀŃĪ ŐĪ ĪĀĒ, ĪŷĪ.0ĪĒ			ĪŪ ŷ0ĪĒĒ ĪĀĒĀ ŐĪ ĪĀĒŪĪ ŐĪĪĀĀĒŪĪ ŷÇĒŷ0 00ĀŪ		
	2018 I	2019 I	2020 I	2018 I	2019 I	2020 I
<b>ĀĴĪ</b>	<b>27646</b>	<b>210</b>	<b>2141</b>	<b>0.5</b>	<b>0.004</b>	<b>0.04</b>
ĀĀŷĪ-0ĪĀ00	751	-	-	0.2	-	-
ĀĴ0Ā	1110	-	-	0.3	-	-
ĀĀ0-0ĒÇĒĒ	831	-	-	0.3	-	-
ĀĀ-ŐĒĀĀĪ	2580	179	-	1.2	0.1	-
ĀĀŷĪĪĒ	70	-	-	0.02	-	-
Ā0-0Ī-ŐŃ	210	25	776	0.1	0.01	0.3
ĀŃ0ÇĴĒĒ	6896	-	-	2.8	-	-
0ĒÇĒĒ0	3787	-	-	1.5	-	-
ÇĀ-ŐĒĀĀĪ	210	-	-	0.1	-	-
ĀĪĀĀ	25	-	-	0.01	-	-
ĪĀ0ĒĪ0ŷŷĒ	299	-	-	0.1	-	-
ŃĪĪ0	615	-	-	0.2	-	-
ŐĀ0ĀĀ0	396	-	249	0.1	-	0.1
Ő0Ā00Ā	53	-	16	0.02	-	0.01
ŐŷĪĀĀ	2327	-	328	0.7	-	0.1
ŐĀĒ00ĀĪĀ0ĒĀĀĪ	664	2	177	0.2	0.001	0.1
Ő0ĒĒĒ0	5280	-	455	1.8	-	0.2
ŐĀ00Ī0ĒĪ	1019	4	-	0.3	0.001	-
Ā0ĀĀĒ0ŷŷ0	523	-	140	0.2	-	0.1

#### II.4.3 ӨВЧНААР ХОРОГДСОН МАЛ, төрлөөр

Малын төрөл	Өвчнөөр хорогдсон мал, толгой			Нийт хорогдолд эзлэх хувь		
	2018 I	2019 I	2020 I	2018 I	2019 I	2020 I
Дүн	1233	2	5	4.5	1.0	0.2
Тэмээ	-	2	-	-	100.0	-
Адуу	66	-	5	2.6	-	4.1
Үхэр	175	-	-	7.6	-	-
Хонь	297	-	-	3.2	-	-
Ямаа	695	-	-	5.1	-	-

#### II.4.4 ӨВЧНААР ХОРОГДСОН МАЛ, сумаар

Сум	Өвчнөөр хорогдсон мал, толгой			Нийт хорогдолд эзлэх хувь		
	2018 I	2019 I	2020 I	2018 I	2019 I	2020 I
Дүн	1233	2	5	4.5	1.0	0.2
Баян-Өндөр	320	-	-	42.6	-	-
Бүрд	27	-	-	2.4	-	-
Бат-Өлзий	831	-	-	100.0	-	-
Баруунбаян-Улаан	-	2	-	-	1.1	-
Баянгол	-	-	-	-	-	-
Гучин-Ус	15	-	-	7.1	-	-
Есөнзүйл	-	-	-	-	-	-
Өлзийт	-	-	-	-	-	-
Зүүнбаян-Улаан	-	-	-	-	-	-
Богд	-	-	-	-	-	-
Нарийнтээл	-	-	-	-	-	-
Сант	-	-	-	-	-	-
Тарагт	-	-	-	-	-	-
Төгрөг	1	-	-	1.9	-	-
Уянга	-	-	-	-	-	-
Хайрхан дулаан	-	-	-	-	-	-
Хужирт	-	-	5	-	-	1.1
Хархорин	-	-	-	-	-	-
Арвайхээр	39	-	-	7.5	-	-

II.4.5 ХОРОГДСОН ХЭЭЛТЭГЧ,  
төрлөөр

Малын төрөл	Хорогдсон хээлтэгч, толгой			Нийт хорогдолд эзлэх хувь		
	2018 I	2019 I	2020 I	2018 I	2019 I	2020 I
Дүн	6039	4	209	21.8	1.9	9.8
Ингэ	-	-	-	-	-	-
Гүү	541	-	17	21.7	-	14.0
Үнээ	656	-	8	28.7	-	7.9
Эм хонь	2037	2	85	22.0	4.1	12.7
Эм ямаа	2805	2	99	20.6	1.3	7.9

II.4.6 ХОРОГДСОН ХЭЭЛТЭГЧ,  
сумаар

Сум	Хорогдсон хээлтэгч, толгой			Нийт хорогдолд эзлэх хувь		
	2018 I	2019 I	2020 I	2018 I	2019 I	2020 I
Дүн	6039	4	209	21.8	1.9	9.8
Баян-Өндөр	4	-	-	0.5	-	-
Бүрд	-	-	-	-	-	-
Бат-Өлзий	-	-	-	-	-	-
Баруунбаян- Улаан	371	-	-	14.4	-	-
Баянгол	-	-	-	-	-	-
Гучин-Ус	13	-	-	6.2	-	-
Есөнзүйл	1132	-	-	16.4	-	-
Өлзийт	-	-	-	-	-	-
Зүүнбаян- Улаан	32	-	-	15.2	-	-
Богд	-	-	-	-	-	-
Нарийнтээл	-	-	-	-	-	-
Сант	-	-	-	-	-	-
Тарагт	-	-	33	-	-	13.3
Төгрөг	-	-	-	-	-	-
Уянга	2327	-	72	100.0	-	22.0
Хайрхан дулаан	-	-	-	-	-	-
Хужирт	1950	-	89	36.9	-	19.6
Хархорин	102	4	-	10.0	100.0	-
Арвайхээр	108	-	15	20.7	-	10.7

II.4.7 **Óðáæ ÁÆ ÆÓÓÉÍ ÇÀÐÈÌ Á- ÒÝÝÄÄÝÓ- ÍÉÉ ÇÀÓ ÇÝÝÉÉÉÍ**  
**ÆÓÍÄÆ-ÍÝ, ñàðààð**

Áçðýýáäýðççíéé íýð ð°ð°è	Õýíæèð íýãæ,	2019 I /Óðá íú í°í çãã/	2019 XII /æí°ð ñàðá/	2020 I /Óàéèàíò ñàðá/
<b>1. Ííñ, ííèóóð, ð°ð°ð, òýèääñ</b>				
Óýíýýíéé ííñ				
-ýð ííñ	èã	-	5000	-
-ýí ííñ	èã	-	5000	-
Íààáíú ííèóóð	èã	76,000	50,000	67,000
Ýððèéí ð°ð°ð	èã	-		-
Äáóóíú äýè	èã	7,000	5,000	7,000
Äáóóíú ñççè	èã	9,500	5,750	10,000
<b>2. Äðüñ, øèð</b>				
Óýíýýíéé øèð	ø	17,500	16,500	20,000
Äáóóíú øèð	ø	10,000	8,000	9,000
-ððèéí øèð				
-2 íàððýýñ äííø òýíæýýóýé øèð	ø	5,500	3,000	5,000
-2 íàððýýñ äýýø òýíæýýóýé øèð	ø	12,000	5,500	10,000
Õííéíú íýðèé	ø	1,500	1,500	2,500
Íààáíú äðüñ	ø	41,000	25,000	35,500

## II.5 АЖ ҮЙЛДВЭР

### II.5.1 НИЙТ БҮТЭЭГДЭХҮҮНИЙ ҮЙЛДВЭРЛЭЛТ, нэр төрлөөр,оны үнээр

мян. төгрөг

Гол нэр төрлийн бүтээгдэхүүн	2019.1	2020.1	2020.1/2019.1
<b>Уул уурхай, олборлох аж үйлдвэр</b>	872945.9	833933.3	95.5
Чулуун нүүрс	872945.9	833933.3	95.5
<b>Дулааны эрчим хүч үйлдвэрлэл, усан хангамж</b>	936603.3	1117608.1	119.3
Дулааны эрчим хүч	871597.0	1025877.6	117.7
Түгээсэн цэвэр ус , сувагжуулалт	65006.3	91730.5	141.1
<b>Хүнсний бүтээгдэхүүн, ус үйлдвэрлэл</b>	1302279.9	1122789.7	86.2
Сүү, сүүн бүтээгдэхүүн	64702.0	64495.0	99.7
Талх	76600.6	81850.8	106.9
Нарийн боов	232289.0	235660.9	101.5
Бялуу	23418.7	13947.5	59.6
Хөлдөөсөн бууз	23040.0	10964.0	47.6
Хэрчсэн гурил	46686.6	49138.5	105.3
Даршилсан ногоо, кимчи	2500.0	540.0	21.6
Хиам	2930.0	0.0	0.0
Архи	32154.0	22535.0	70.1
Цэвэр ус, рашаан	797959.0	643658.0	80.7
<b>Хувцас,гутал үйлдвэрлэл</b>	596497.0	608570.0	102.0
Монгол дээл, тэрлэг	401545.0	422930.0	105.3
Сурагчийн дүрэмт хувцас	1500.0	0.0	0.0
Бусад оёмол эдлэл	95115.0	62300.0	65.5
Бүх төрлийн гутал	98337.0	123340.0	125.4
<b>Модон эдлэл</b>	109245.0	148790.0	136.2
Гэрийн мод	55250.0	95000.0	171.9
Төрөл бүрийн модон эдлэл	53495.0	53790.0	100.6
Зүсвэр	500.0	0.0	0.0
<b>Бусад бүтээгдэхүүн үйлдвэрлэл</b>	539815.7	1234735.8	228.7
Вакум цонх	5025.0	1100.0	21.9
Төмөр эдлэл хийц	3778.0	18290.0	484.1
Хэвлэх	10388.7	10502.8	101.1
Нүдний шил	4344.0	2480.0	57.1
Бусад бүтээгдэхүүн/ угаасан ноос, бэлэг дурсгалын зүйлс,	516280.0	1202363.0	232.9
<b>Нийт дүн</b>	<b>4357386.8</b>	<b>5066426.9</b>	<b>116.3</b>

II.5.2 НИЙТ БҮТЭЭГДЭХҮҮНИЙ БОРЛУУЛАЛТ, нэр төрлөөр,оны үнээр

мян. төгрөг

Гол нэр төрлийн бүтээгдэхүүн	2019.I	2020.I	2019.I/2020.I
<b>Уул уурхай, олборлох аж үйлдвэр</b>	872945.9	833933.3	95.5
Чулуун нүүрс	872945.9	833933.3	95.5
<b>Дулааны эрчим хүч үйлдвэрлэл, усан хангамж</b>	936603.3	1117608.1	119.3
Дулааны эрчим хүч	871597.0	1025877.6	117.7
Түгээсэн цэвэр ус , сувагжуулалт	65006.3	91730.5	141.1
<b>Хүнсний бүтээгдэхүүн</b>	1046166.9	1020977.7	97.6
Сүү, сүүн бүтээгдэхүүн	64702	64495.0	99.7
Талх	76600.6	81850.8	106.9
Нарийн боов	232289.0	235660.9	101.5
Бялуу	23418.7	13947.5	59.6
Хөлдөөсөн бууз	23040.0	10964.0	47.6
Хэрчсэн гурил, гурил	46686.6	49138.5	105.3
Даршилсан ногоо, кимчи	2500.0	540.0	21.6
Хиам	2930.0	0.0	0.0
Архи	32154.0	22535.0	70.1
Цэвэр ус, рашаан	541846.0	541846.0	100.0
<b>Хувцас, гутал үйлдвэрлэл</b>	596497.0	608570.0	102.0
Монгол дээл, тэрлэг	401545	422930.0	105.3
Сурагчийн дүрэмт хувцас	1500.0	0.0	0.0
Бусад оёмол эдлэл	95115.0	62300.0	65.5
Бүх төрлийн гутал	98337.0	123340.0	125.4
<b>Модон эдлэл</b>	109245.0	148790.0	136.2
Гэрийн мод	55250.0	95000.0	171.9
Төрөл бүрийн модон эдлэл	53495.0	53790.0	100.6
Зүсвэр	500.0	0.0	0.0
<b>Бусад бүтээгдэхүүн үйлдвэрлэл</b>	537633.2	1232607.2	229.3
Вакум цонх	5025.0	1100.0	21.9
Төмөр эдлэл хийц	3778.0	18290.0	484.1
Хэвлэх	8374.2	8374.2	100.0
Нүдний шил	4176.0	2480.0	59.4
Бусад бүтээгдэхүүн/ бэлэг дурсгалын зүйлс,суран эдлэл, угаасан ноос г.м	516280.0	1202363.0	232.9
<b>Нийт дүн</b>	<b>4099091.3</b>	<b>4962486.3</b>	121.1

II.5.3 ГОЛ НЭРИЙН БҮТЭЭГДЭХҮҮНИЙ НИЙТ ҮЙЛДВЭРЛЭЛ,

нэр төрлөөр, биетээр

Гол нэр төрлийн бүтээгдэхүүн	Хэмжих нэгж	2019.1	2020.1	2019.1/2020.1
<b>Уул уурхай, олборлох аж үйлдвэр</b>				
Чулуун нүүрс	мян.тн	33.1	31.6	95.5
<b>Дулааны эрчим хүч үйлдвэрлэл, усан хангамж</b>				
Дулааны эрчим хүч	мян.гкал	21.5	22.64	105.3
Түгээсэн цэвэр ус , сувагжуулалт	мян.м3	41.4	54	130.4
<b>Хүнсний бүтээгдэхүүн, ус үйлдвэрлэл</b>				
Сүү, тараг, хоормог	мян.л	1.8	4.2	233.3
Аарц, ааруул	тн	4.9	4.6	93.9
Талх	тн	39.5	40.4	102.3
Нарийн боов	тн	66.1	63.6	96.2
Бялуу	тн	1.8	1.1	61.1
Хөлдөөсөн бууз	тн	3.3	1.4	42.4
Хэрчсэн гурил, гурил	тн	23.4	24.0	102.6
Даршилсан ногоо, кимчи	тн	0.5	0.1	20.0
Хиам	тн	0.4	0.0	0.0
Архи	мян.л	3.2	2.3	71.9
Цэвэр ус, рашаан	мян.л	637.0	531.0	83.4
<b>Хувцас үйлдвэрлэл</b>				
Монгол дээл	ш	5434	4570	84.1
Сурагчийн дүрэмт хувцас	ш	150	0	0.0
Бүх төрлийн гутал	хос	960	929	96.8
<b>Модон эдлэл</b>				
Гэрийн мод	ком	65	111	170.8
Зүсвэр	м3	20.0	0.0	0.0
<b>Бусад үйлдвэрлэл</b>				
Төмөр эдлэл хийц	ш	58	60	103.4
Хэвлэх	мян.х	27.3	27.6	101.1
Нүдний шил	ш	362	198	54.7

