



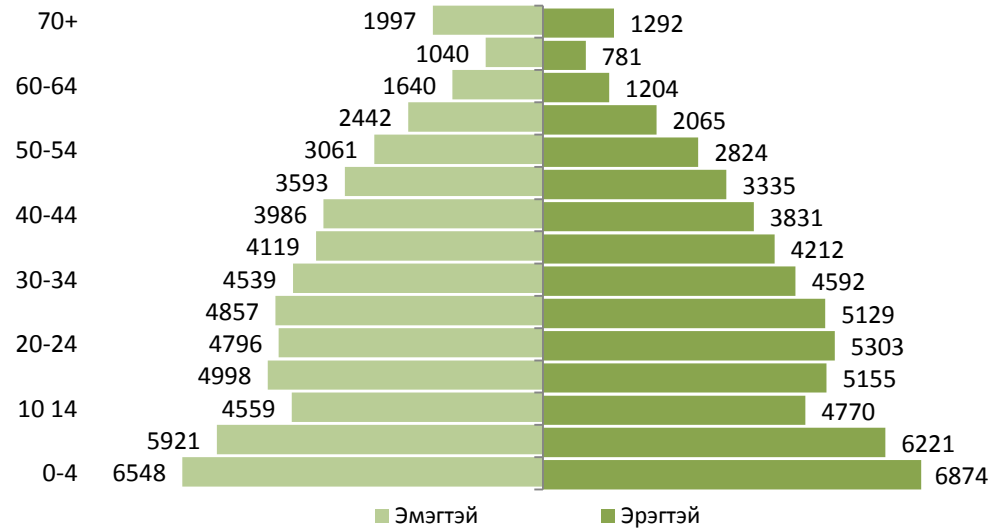
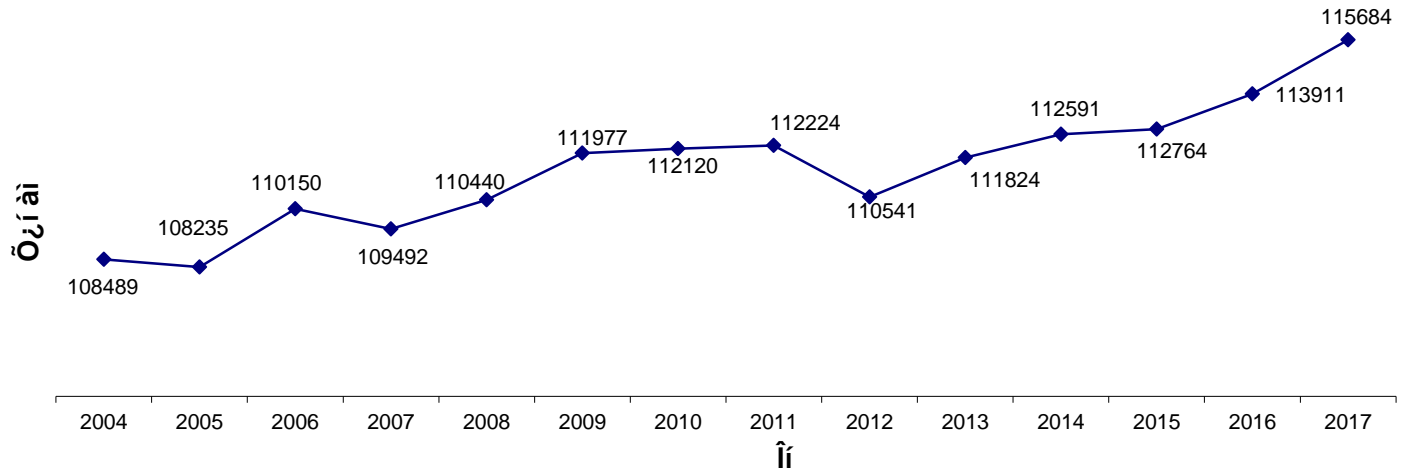
ᠮᠣᠩᠭᠡᠯᠠᠯᠤᠯᠤᠰ
ᠤᠯᠤᠰ
ᠰᠤᠲᠢᠰᠲᠢᠬᠢ
ᠶ᠋ᠢᠨ
ᠬᠡᠯᠲᠤᠰ
ᠶ᠋ᠢᠨ
ᠳᠠᠷᠭ᠋ᠢ

Өвөрхангай аймгийн 2017 оны нийгэм, эдийн засгийн зарим үзүүлэлт

Статистикийн хэлтсийн дарга
О.Түмэнжаргал

ХҮН АМ, НИЙГМИЙН ҮЗҮҮЛЭЛТ- ХҮН АМ

Өзг агуу нөөд, аооддөө



Улсын Статистик



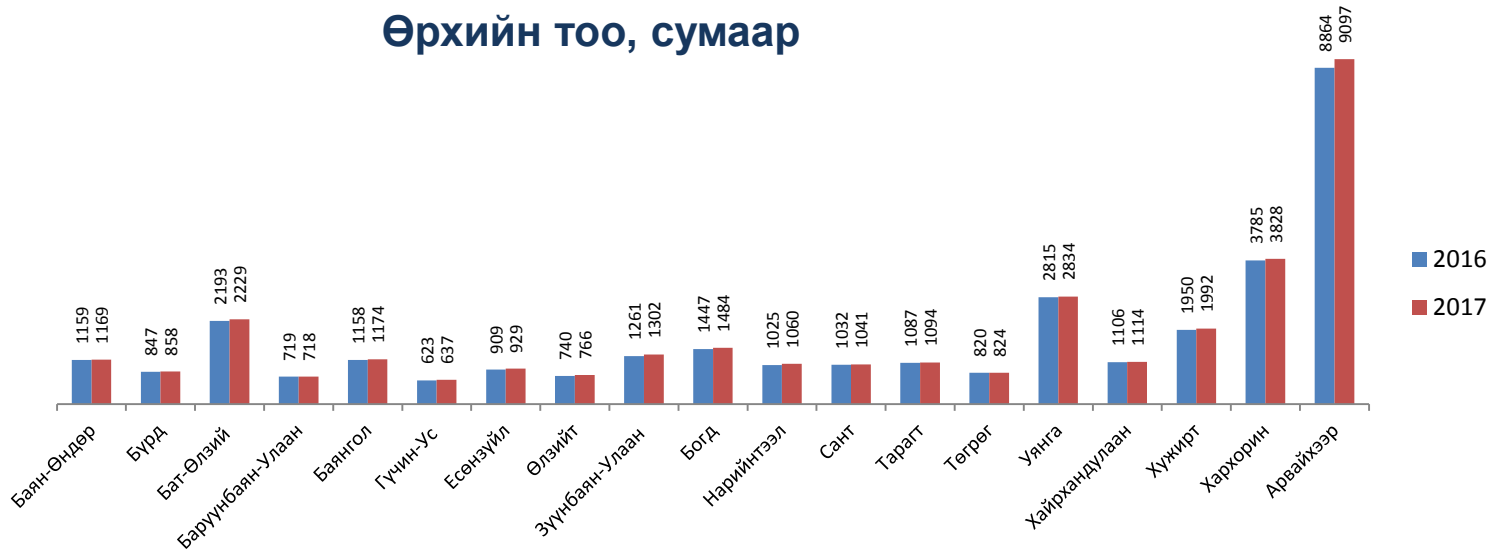
Хүн ам, нийгмийн үзүүлэлт- хүн ам

ХҮН АМ, НИЙГМИЙН ҮЗҮҮЛЭЛТ- ХҮН АМ

Хүн амын тоо, сумаар

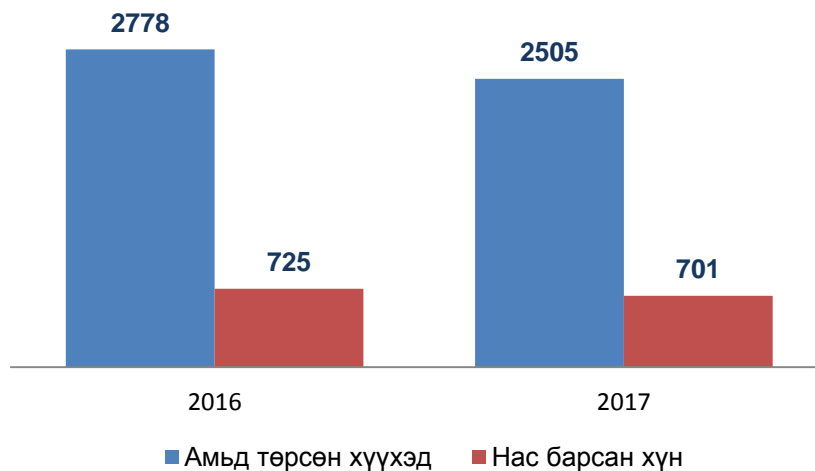


Өрхийн тоо, сумаар

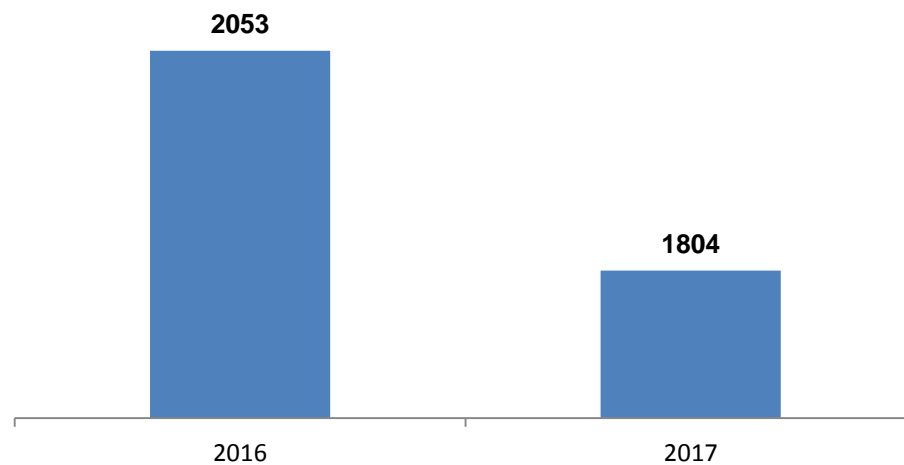


ХҮН АМ, НИЙГМИЙН ҮЗҮҮЛЭЛТ- ХҮН АМ

Төрсөн хүүхэд, нас барсан хүний тоо



Ердийн цэвэр өсөлт



ХҮН АМ, НИЙГМИЙН ҮЗҮҮЛЭЛТ – ХҮН АМ

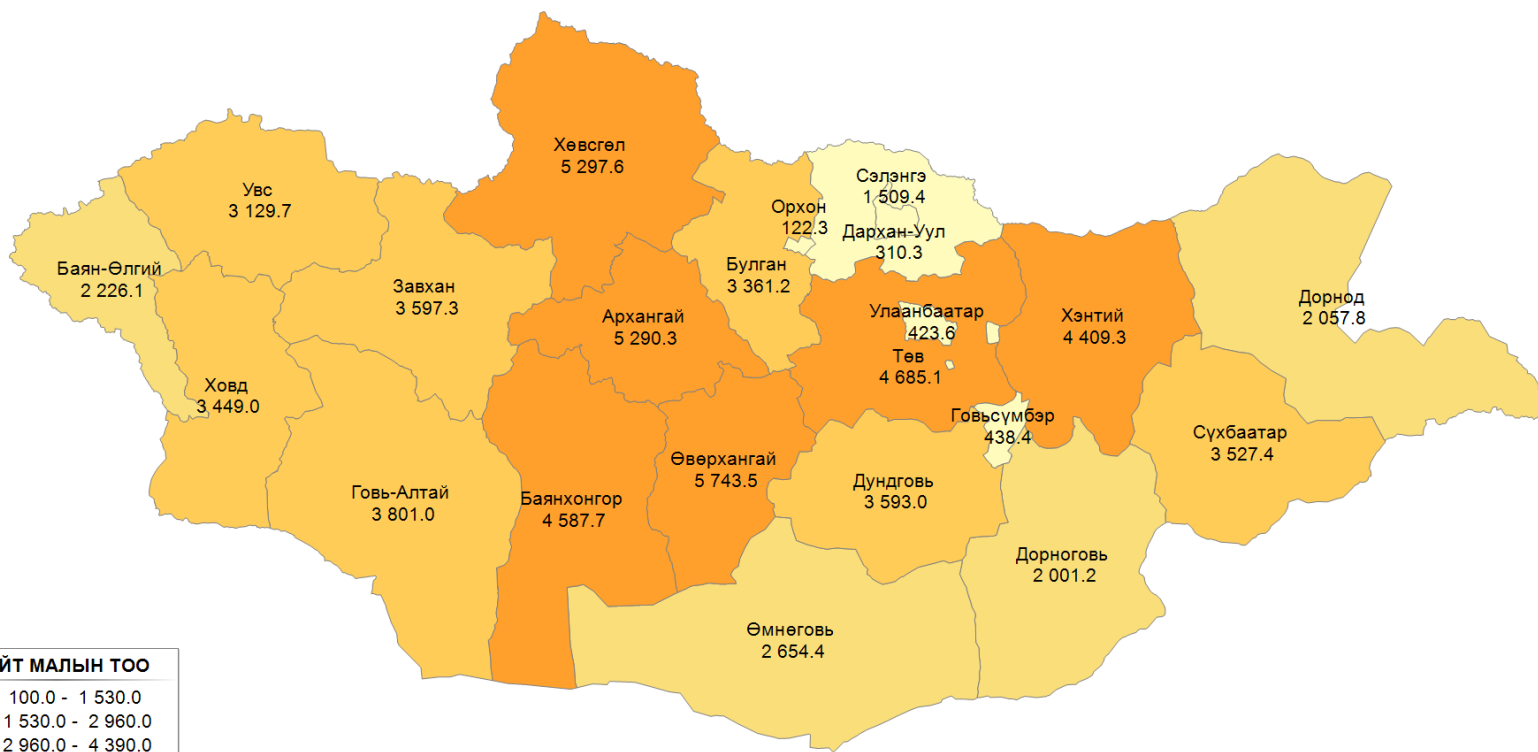


	2015 он	2016 он	2017 он	2017/2016 %
Амаржсан эхийн тоо	2741	2664	2417	90.7
Амьд төрсөн хүүхэд	2755	2675	2428	90.7
Эхийн эндэгдэл	1	2	-	2 дах
1 хүртэл насандаа эндсэн хүүхэд	39	55	39	70.9
1-5 хүртэл насандаа эндсэн хүүхэд	13	21	10	2.1 дах



2017 оны мал тооллогын дүн

МАЛЫН ТОО, аймаг, нийслэлээр, мянган толгой



НИЙТ МАЛЫН ТОО

- 100.0 - 1 530.0
- 1 530.0 - 2 960.0
- 2 960.0 - 4 390.0
- 4 390.0 - 5 820.0

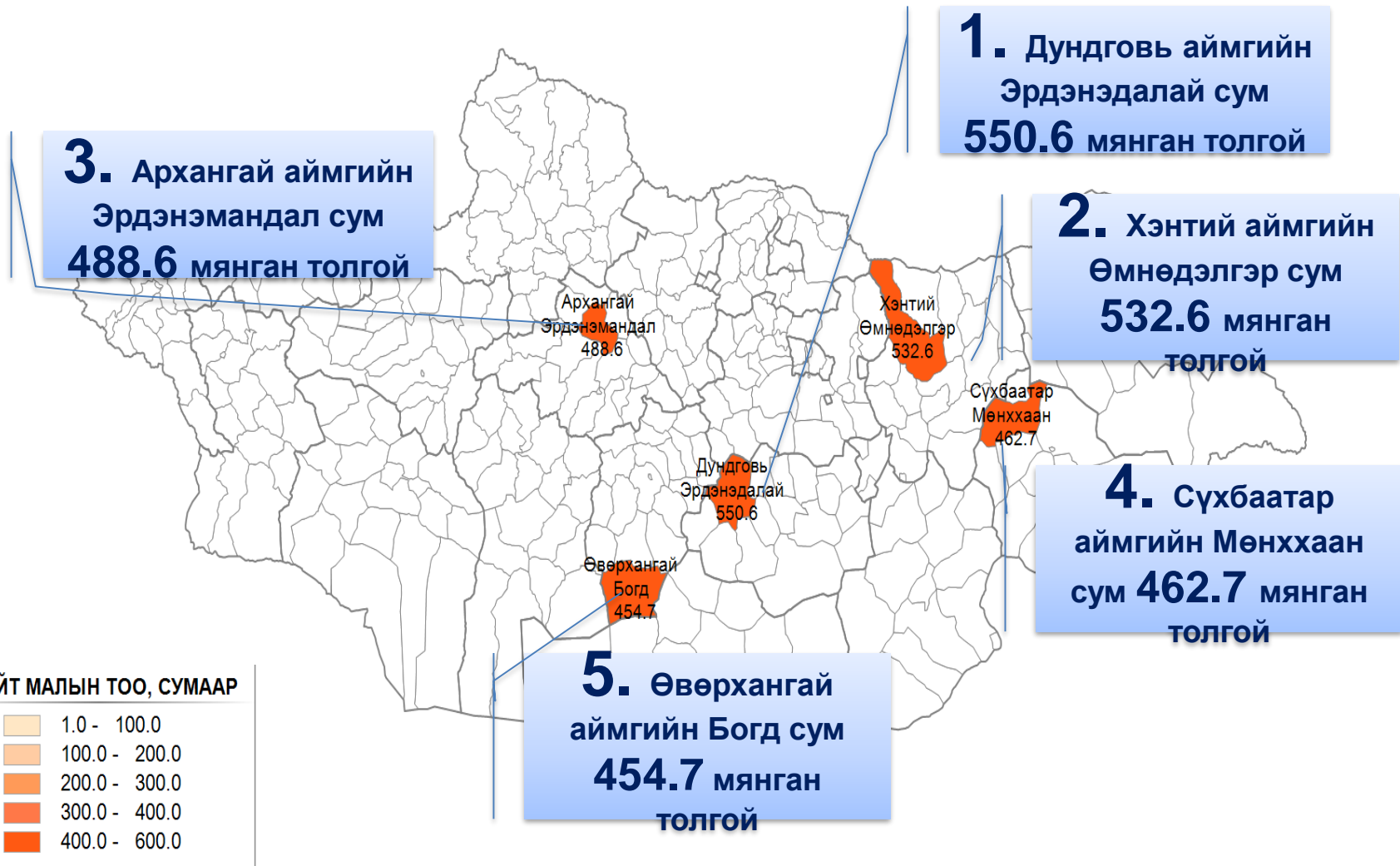


Малын тооллого



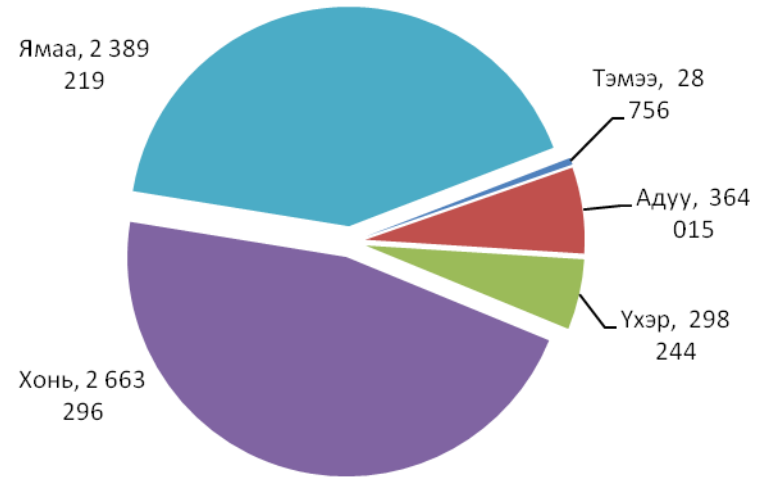
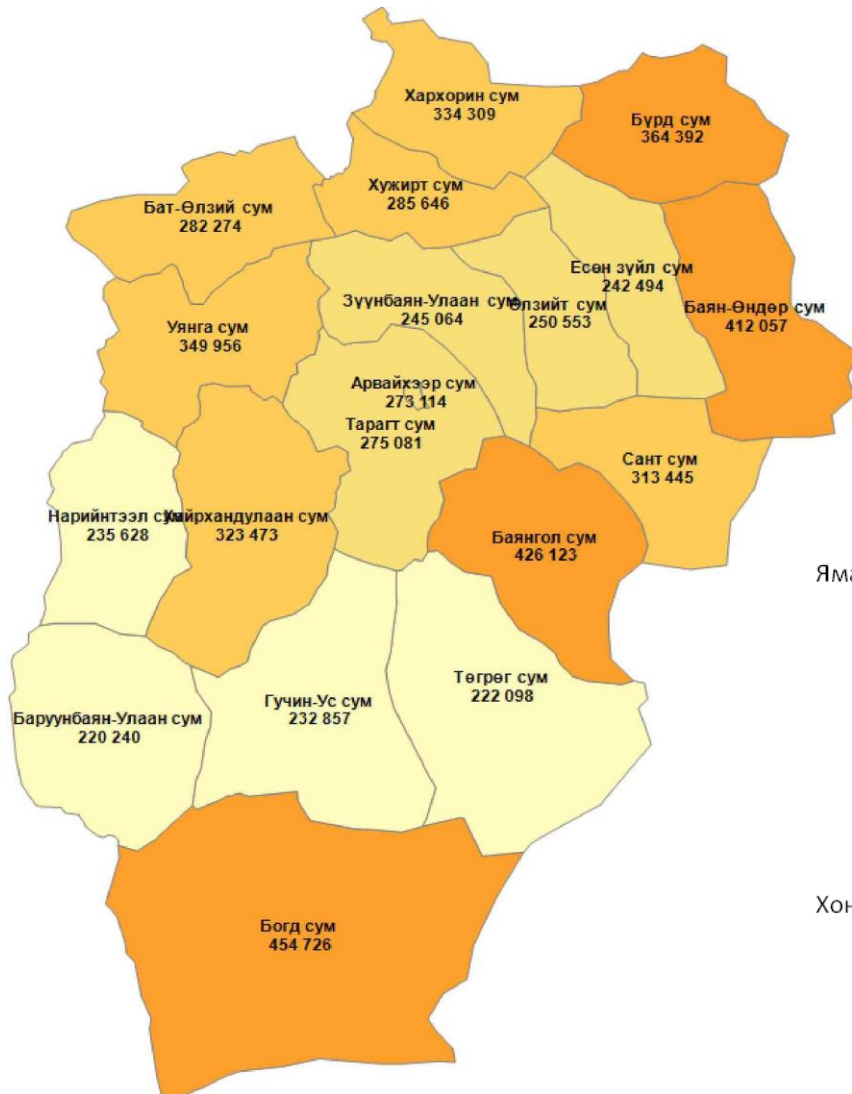
2017 оны мал тооллогын дүн

НИЙТ МАЛЫН ТООГООР ТЭРГҮҮЛСЭН СУМ, мянган толгой мал



2017 оны мал тооллогын дүн

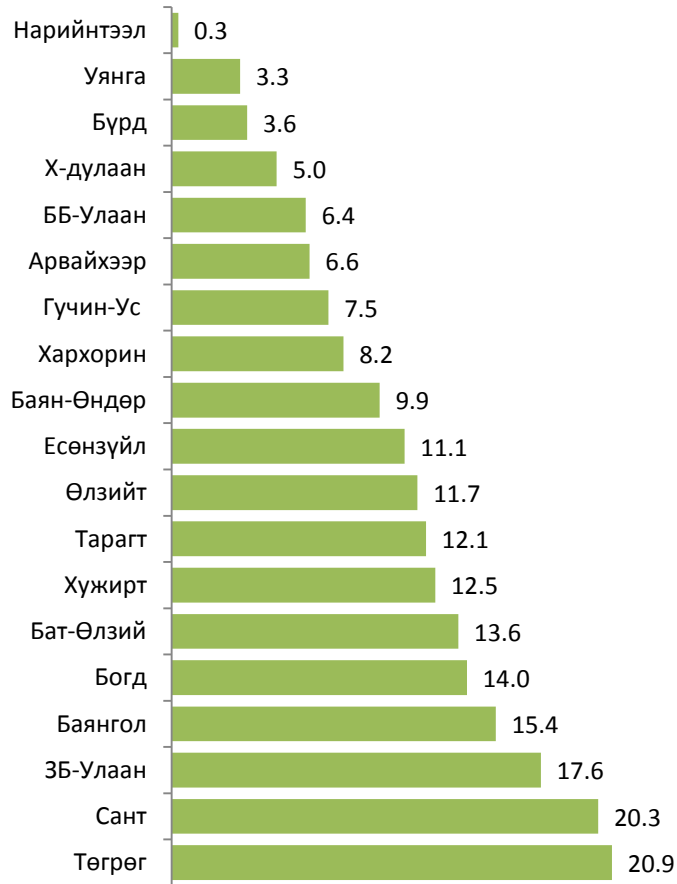
МАЛЫН ТОО, сумаар, мянган толгой



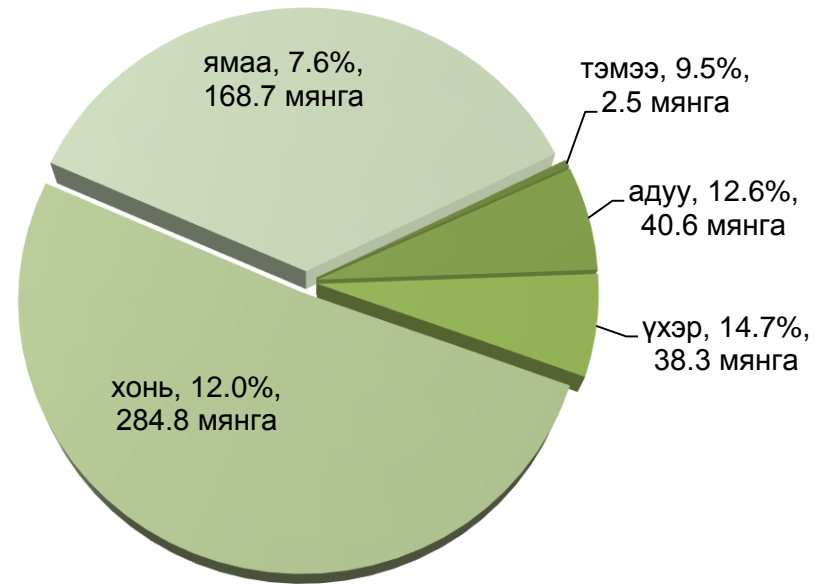
Улсын Статистикийн Хэлтэс

2017 оны мал тооллогын дүн

2017 оны жилийн эцэст тоологдсон малын тооны өсөлт, сумдаар



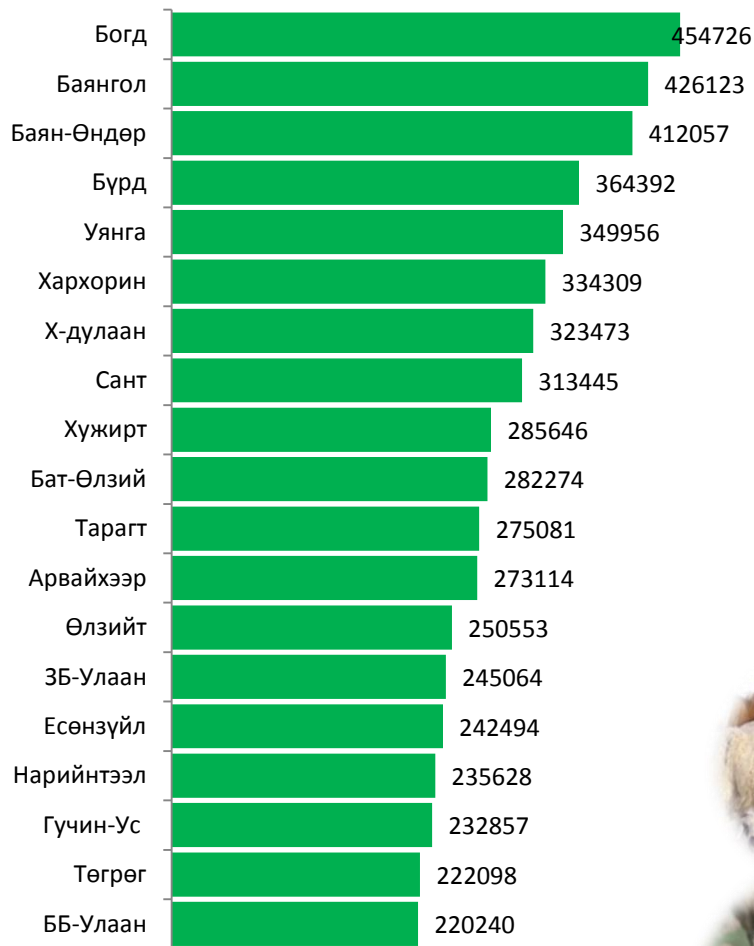
Малын тооны өсөлт, бүтцээр



2017 оны жилийн эцэст тоологдсон малын тооны өсөлт, сумдаар

2017 оны мал тооллогын дүн

Өвөрхангай аймгийн 19 сумын малын тоо, 2017 онд



Богд сум 9.8 мянган толгой тэмээ



Хужирт сум 34.0 мянган толгой адуу



Уянга сум 60.6 мянган толгой үхэр



Баянгол сум 230.1 мянган толгой хонь



Богд сум 315.1 мянган толгой ямаа

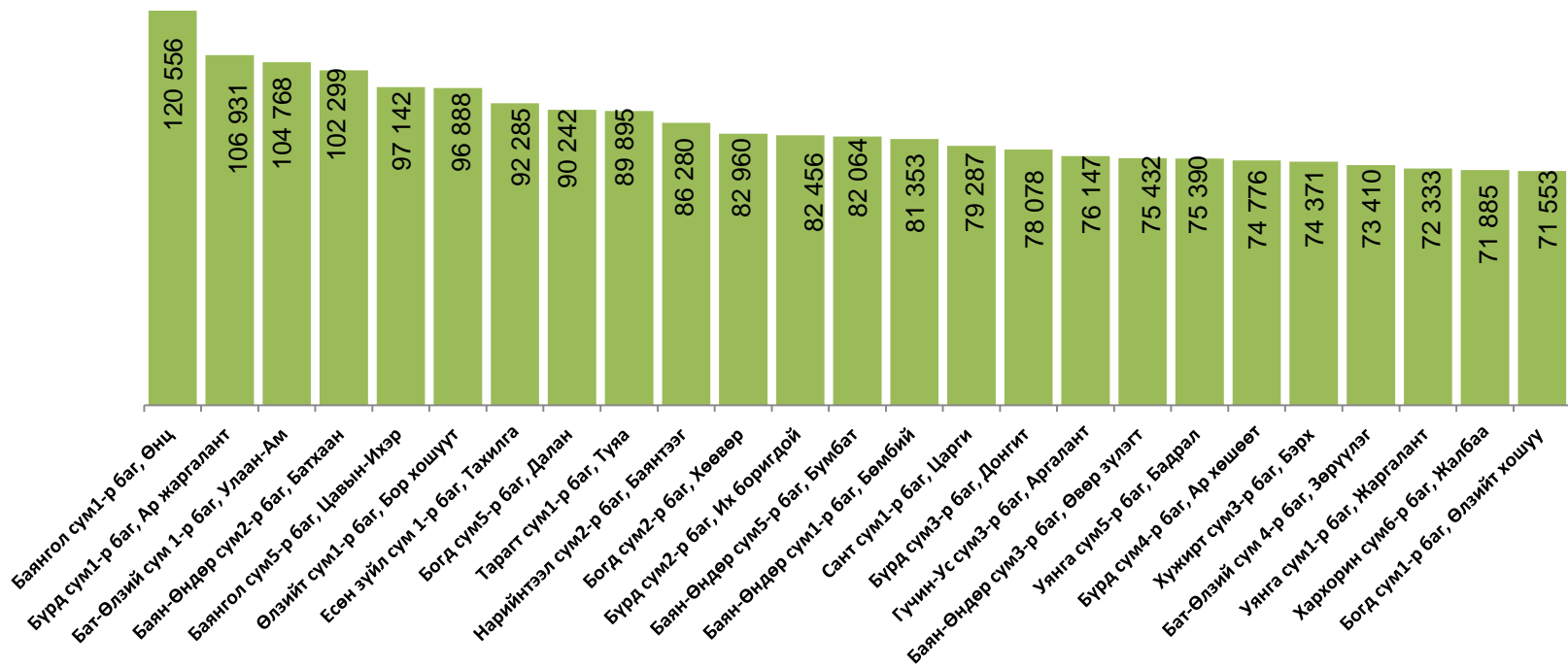


МОНГОЛ УЛСЫН СТАТИСТИКИЙН ХЭЛТЭС



2017 оны мал тооллогын дүн

Өвөрхангай аймгийн 109 багийн малын тоог эхний 25 байрт жагсаавал



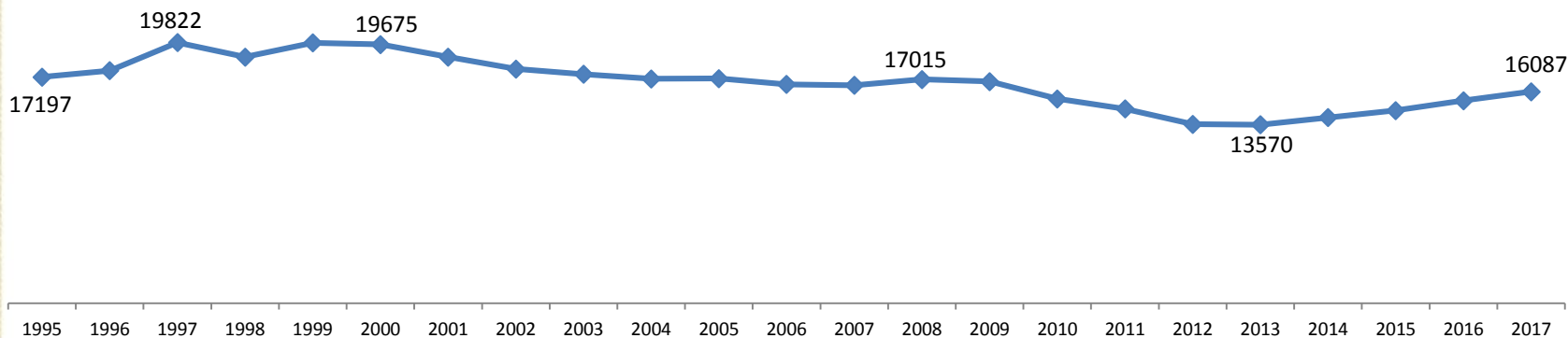
Малын тооллого

2017 оны мал тооллогын дүн

Аймгийн мал бүхий болон малчин өрх



Аймгийн малчин өрхийн тооны өсөлт, бууралт



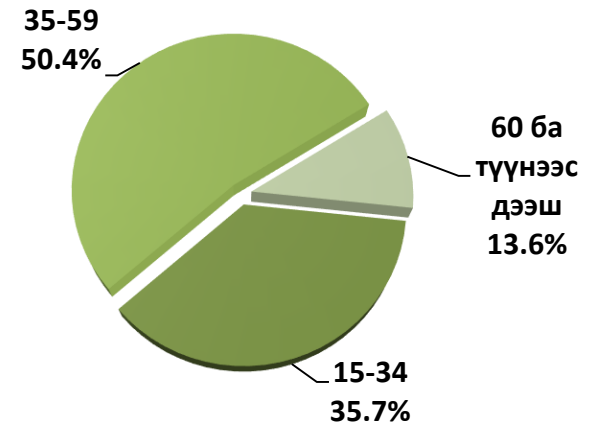
Улсын Статистикийн Хэлтэс

2016 оны мал тооллогын дүн

Нийт
28265
малчид

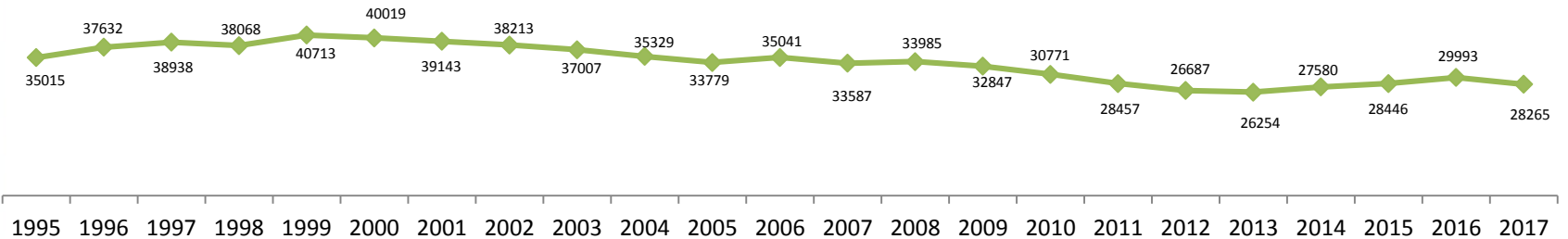
Үүнээс 12417
эмэгтэй

Малчдын насны бүлэг



Аймгийн малчдын тооны өсөлт, бууралт

Малчдын тоо

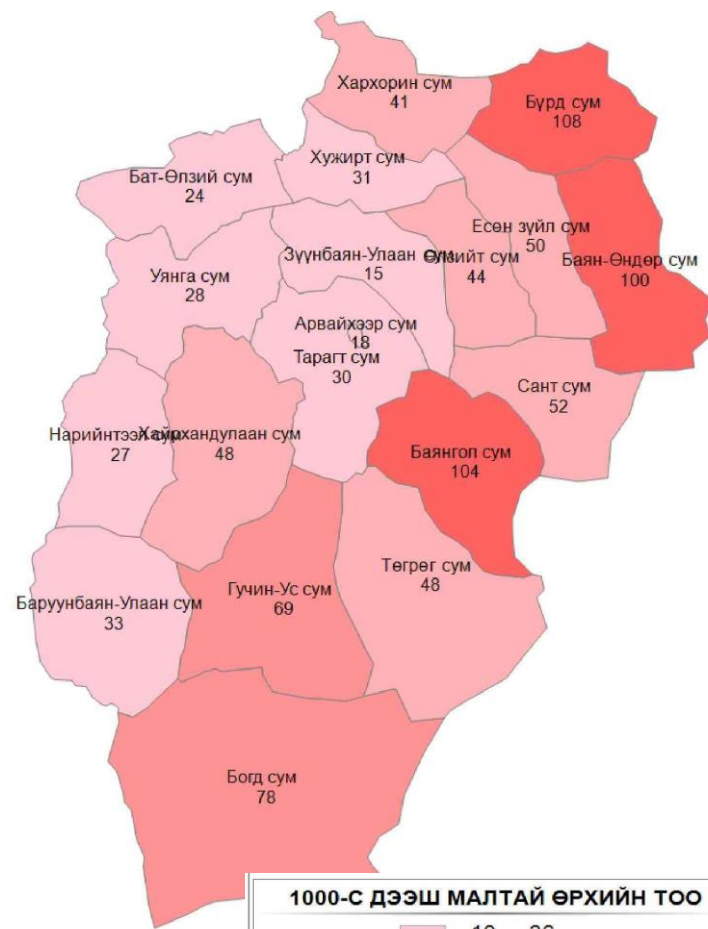
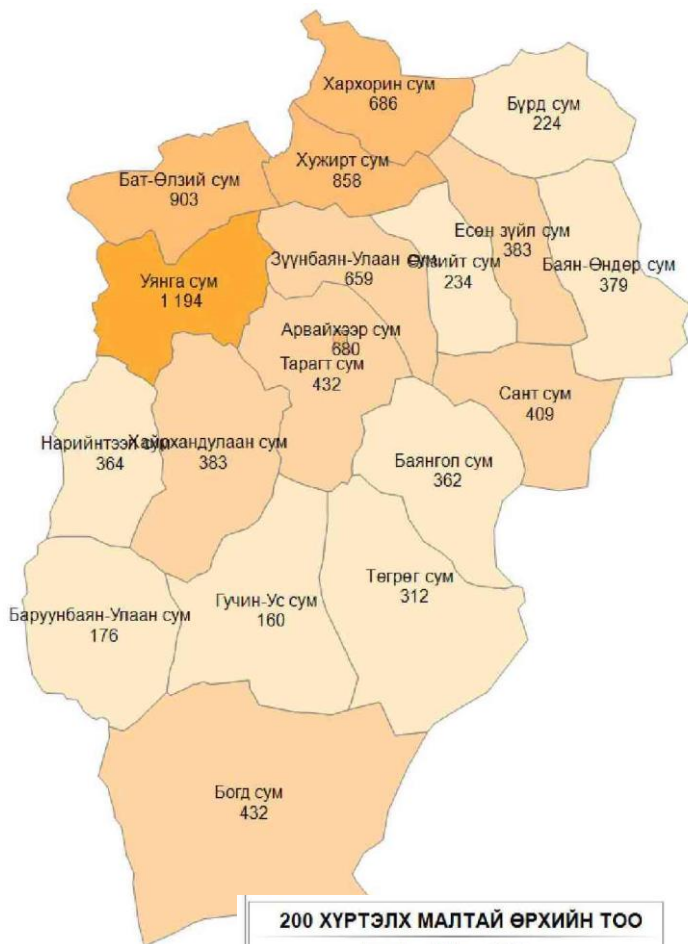


Улсын статистикийн хэлтэс



2016 оны мал тооллогын дүн

Мал бүхий өрхийн малын тооны бүлэглэлт

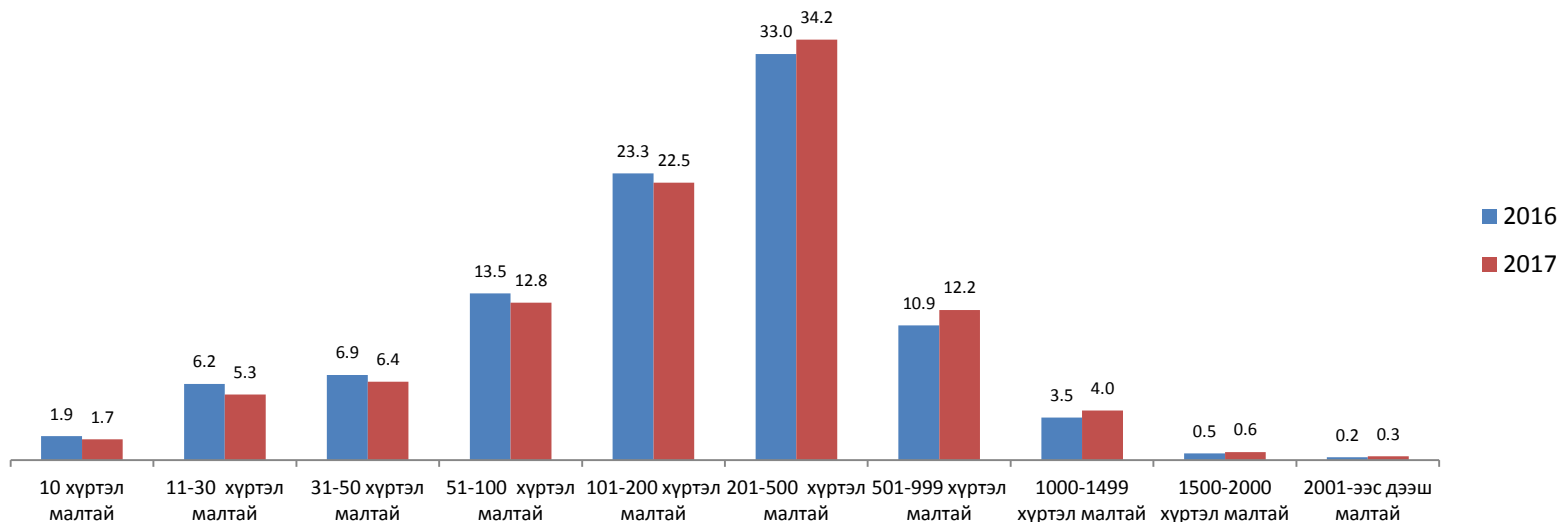


Мал бүхий өрхийн малын тооны бүлэглэлт



2016 оны мал тооллогын дүн

Мал бүхий өрхийн малын тооны бүлэглэлт



Малтай өрхийн бүлэглэлт тус бүрийн нийт малтай өрхөд эзлэх хувийг өмнөх онтой харьцуулахад 10 хүртэл малтай өрхийн нийт малтай өрхөд эзлэх хувь 0.3 пунктээр, 11-30 хүртэл малтай өрхийнх 0.9 пунктээр, 31-50 хүртэл малтай өрхийнх 0.5 пунктээр, 51-100 хүртэл малтай өрхийнх 0.8 пунктээр, 101-200 хүртэл малтай өрхийнх 0.7 пунктээр тус тус буурсан бол 201-500 хүртэл малтай өрхийнх 1.2 пунктээр, 501-999 хүртэл малтай өрхийнх 1.2 пунктээр, 1000-1499 хүртэл малтай өрхийнх 0.6 пунктээр, 1500-2000 малтай өрхийнх 0.1 пунктээр, 2000-аас дээш малтай өрхийнх 0.1 пунктээр тус тус өссөн байна.

ЭДИЙН ЗАСГИЙН ҮЗҮҮЛЭЛТ – АЖ ҮЙЛДВЭР

Аж үйлдвэрийн салбарын нийт үйлдвэрлэлт оны үнээр 2017 онд 37.6 тэрбум төгрөгт хүрч, 2016 оныхоос 3.4 тэрбум төгрөг буюу 9.8 хувиар өссөн байна. Нийт үйлдвэрлэсэн бүтээгдэхүүний 29.9 хувь нь уул уурхайн салбарт, 53.5 хувь нь боловсруулах аж үйлдвэрийн салбарт, 16.6 хувь нь дулааны эрчим хүч үйлдвэрлэлт, усан хангамжийн салбарт үйлдвэрлэгдсэн байна.

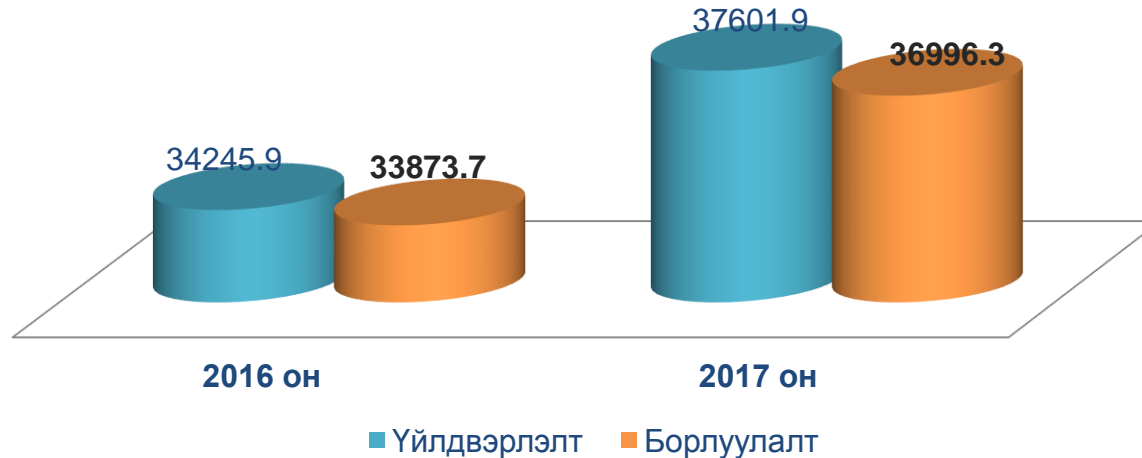
Аж үйлдвэрийн бүтээгдэхүүний үйлдвэрлэлт, салбараар оны үнээр, сая төг



ЭДИЙН ЗАСГИЙН ҮЗҮҮЛЭЛТ – АЖ ҮЙЛДВЭР

Аж үйлдвэрийн бүтээгдэхүүний үйлдвэрлэлт, борлуулалт

Аж үйлдвэрийн салбарын борлуулсан бүтээгдэхүүн оны үнээр 37.0 тэрбум төгрөгт хүрч, үүнээс уул уурхай, олборлох аж үйлдвэрийн борлуулсан бүтээгдэхүүн 30.4 хувь буюу 11.2 тэрбум төгрөг, боловсруулах аж үйлдвэрийн салбарынх 52.7 хувь буюу 19.5 тэрбум төгрөг, дулааны эрчим хүч үйлдвэрлэлт, усан хангамжийн салбарынх 16.9 6.3 тэрбум төгрөгт хүрсэн байна.



Нэр төрлийн хувьд нүүрс, талх, бялуу, цэвэр ус рашаан, сүү, сүүн бүтээгдэхүүн, архи, бууз банш, гутал, оёмол бүтээгдэхүүн, угаасан ноос түгээсэн ус, сувагжуулалт, дулааны эрчим хүч, тоосго үйлдвэрлэл 2.2-38.9 хувиар өссөн байна. Харин нарийн боов, хэрчсэн гурил, хиам, хүснэгт маягт, гэрийн мод, барилгын материалын үйлдвэрлэл 1.3-18.7 хувиар буурсан байна.



АНХААРАЛ ТАВЬСАНД БАЯРЛАЛАА

WWW.1212.mn

uvurkhangai@nso.mn

uvurkhangai.nso.mn



Улсын Статистик