



ᠮᠤᠩᠭᠡᠯᠤᠯᠤᠰ
ᠰᠤᠲᠢᠰᠲᠢᠰᠢᠬᠢᠢᠶᠢᠨ
ᠬᠡᠯᠲᠡᠰ

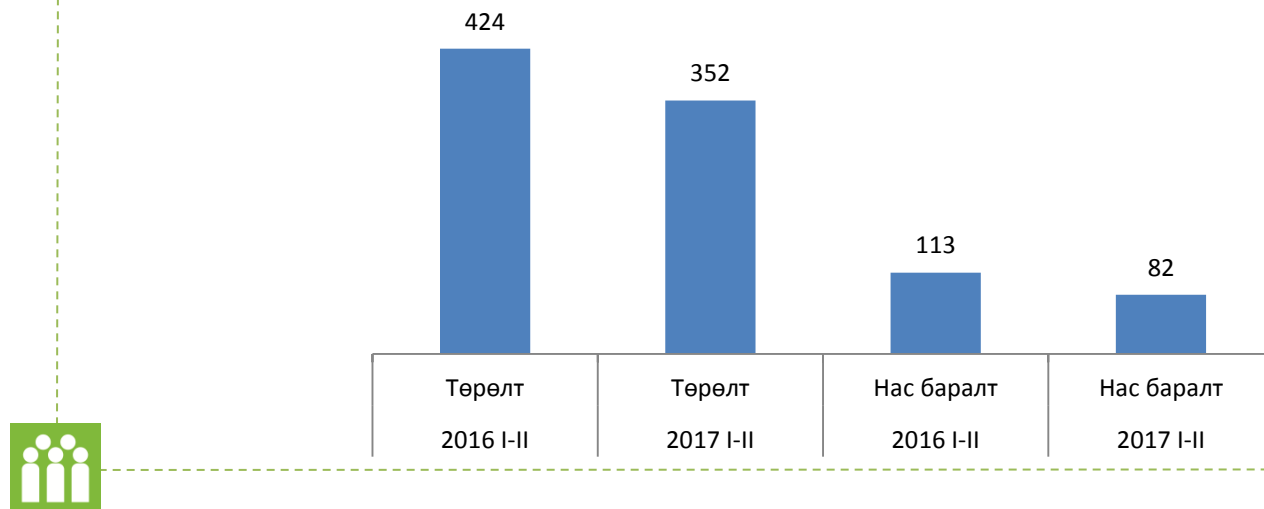
Статистический ХЭЛТЭС

2017-03-15

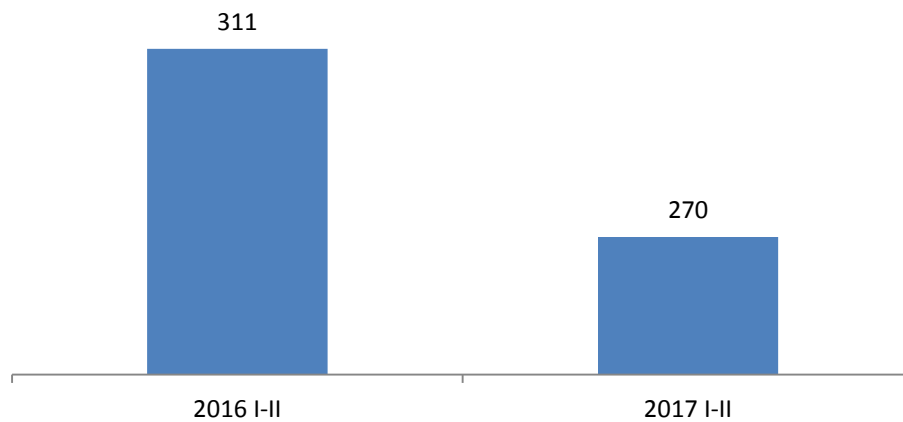
Арвайхээр

ХҮН АМ, НИЙГМИЙН ҮЗҮҮЛЭЛТ- ХҮН АМ

Хүн амын төрөлт, нас баралт



Ердийн цэвэр өсөлт



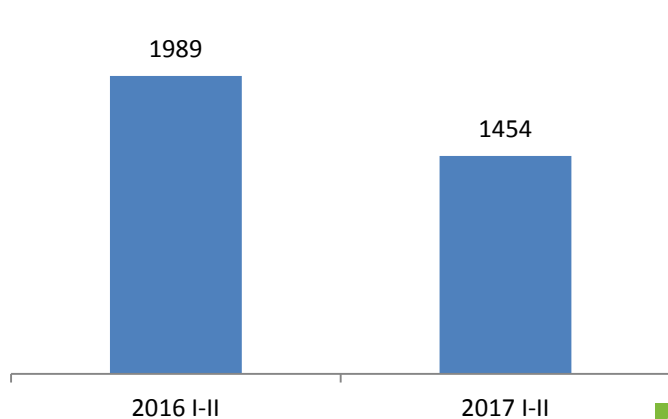
МОНГОЛЫН УЛСЫН СТАТИСТИК АГЫН ЛОГО



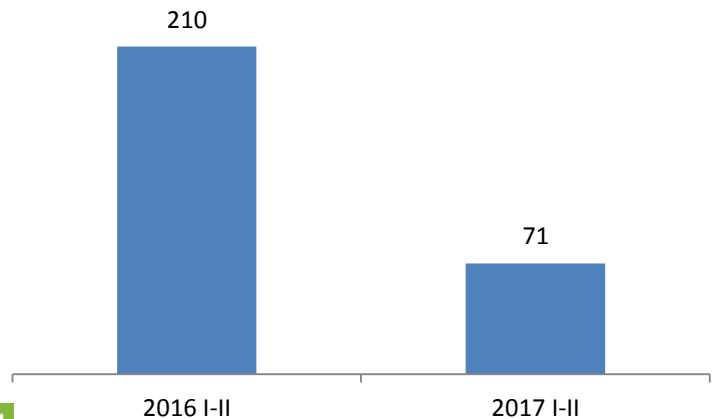
Өвөрхангай аймгийн статистикийн хэлтэс
 2017 оны I-III сарын үзүүлэлт

ХҮН АМ, НИЙГМИЙН ҮЗҮҮЛЭЛТ- ХӨДӨЛМӨР

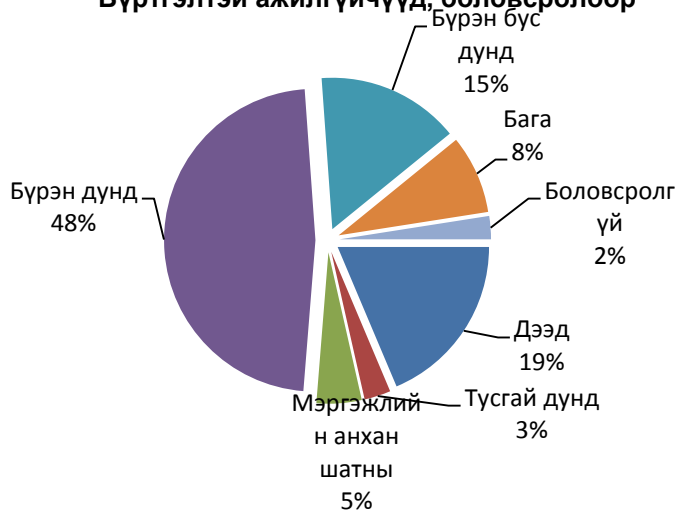
Бүртгэлтэй ажилгүй иргэд



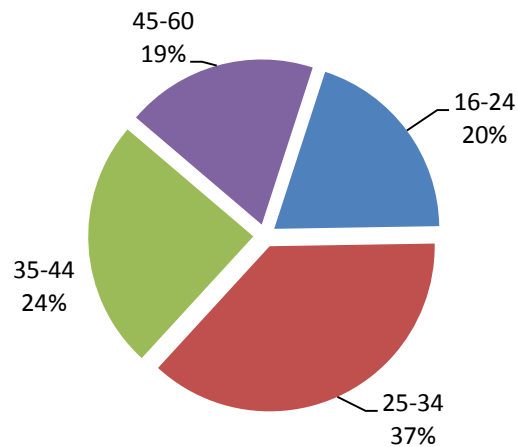
Шинэ ажлын байранд ажилд орсон иргэд



Бүртгэлтэй ажилгүйчүүд, боловсролоор



Бүртгэлтэй ажилгүйчүүд насны бүлгээр

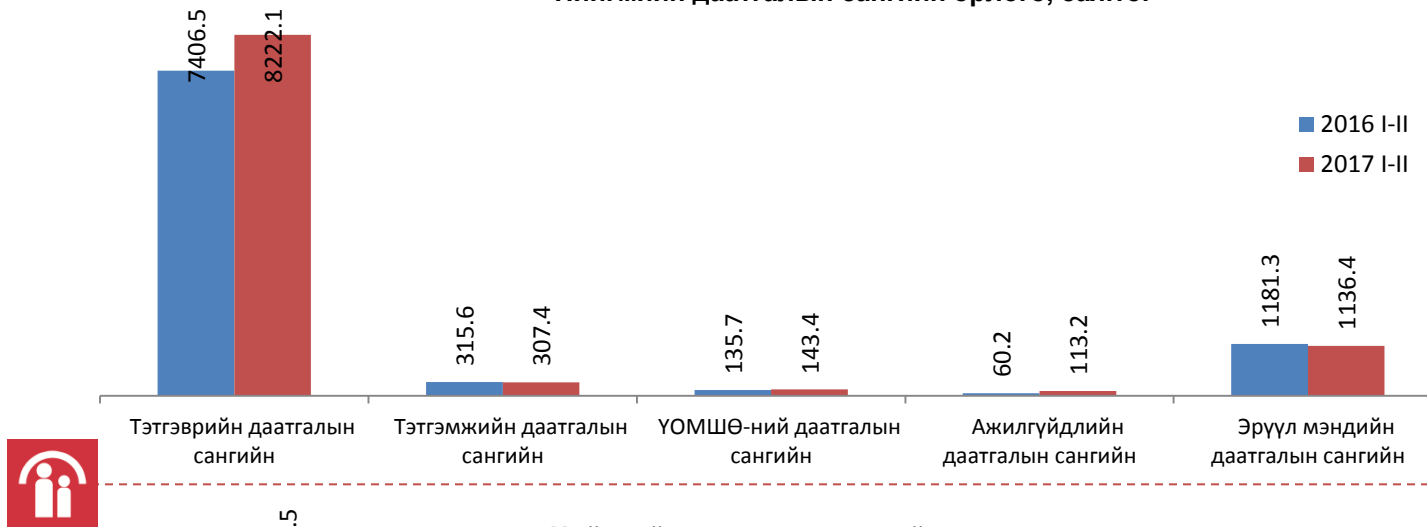




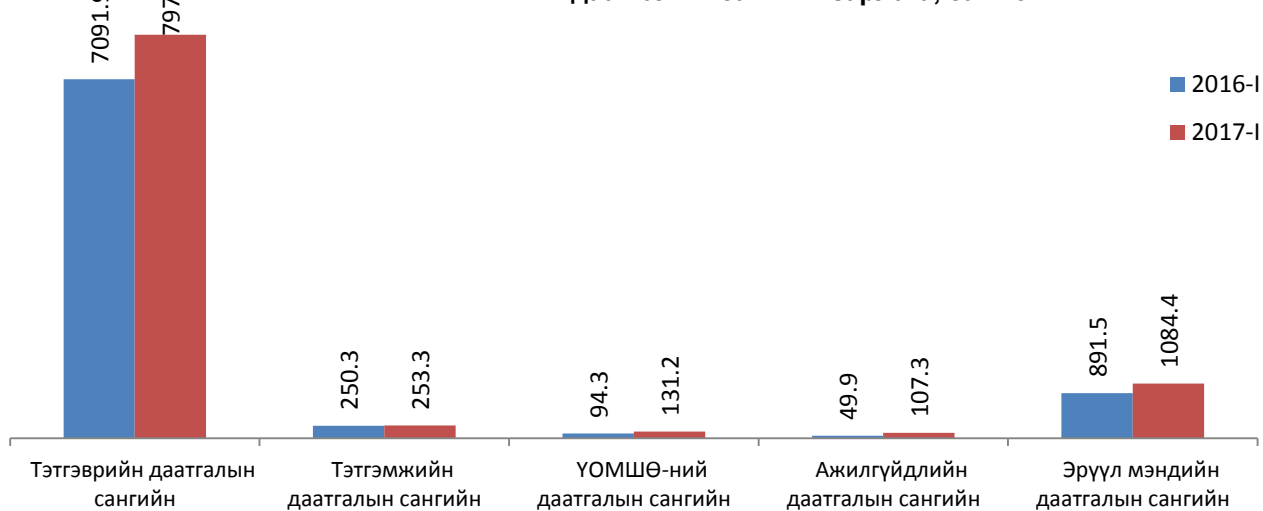
МОНГОЛ УЛСЫН СТАТИСТИКААГ

ХҮН АМ, НИЙГМИЙН ҮЗҮҮЛЭЛТ- НИЙГМИЙН ДААТГАЛ , ХАЛАМЖ

Нийгмийн даатгалын сангийн орлого, сая.төг

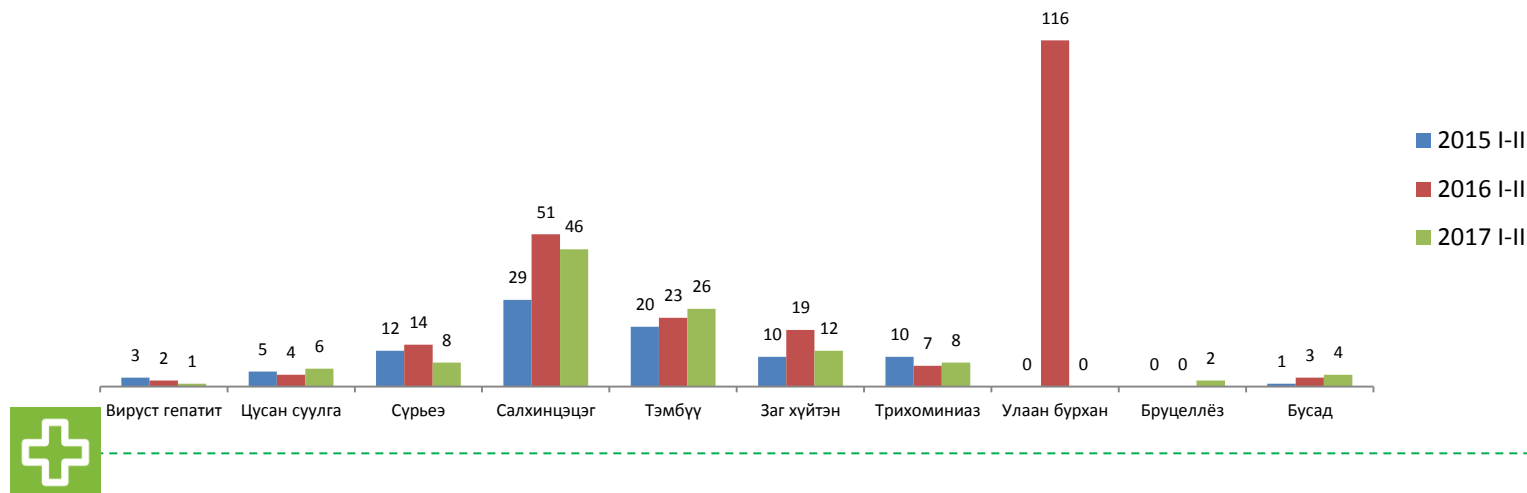


Нийгмийн даатгалын сангийн зарлага, сая.төг

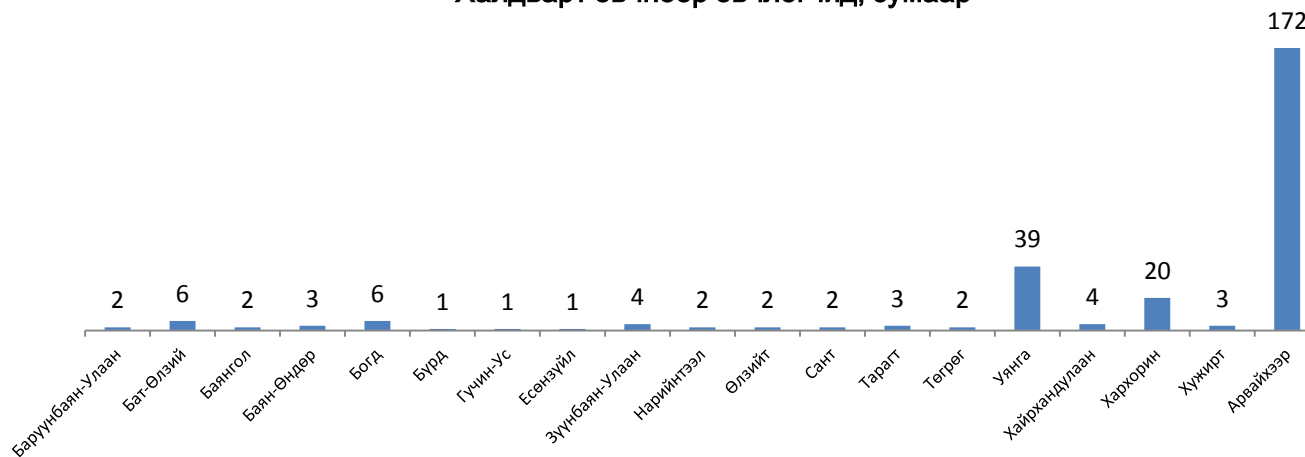


ХҮН АМ, НИЙГМИЙН ҮЗҮҮЛЭЛТ – Эрүүл мэнд

Халдварт өвчнөөр өвчлөгчид, төрлөөр



Халдварт өвчнөөр өвчлөгчид, сумаар

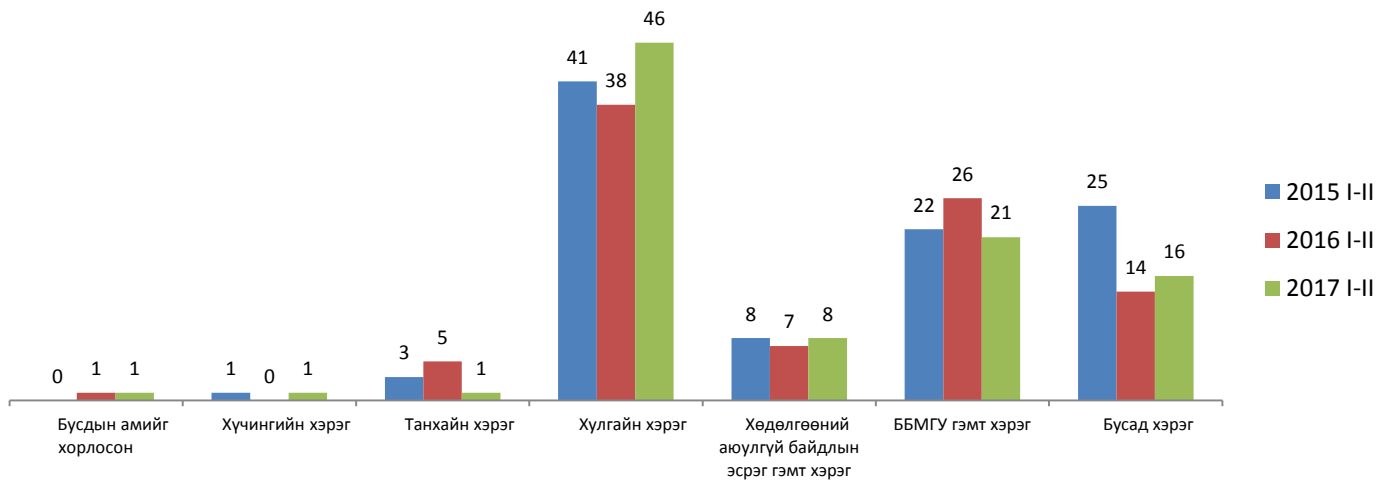


МОНГОЛЫН СТАТИСТИКИЙН ХЭЛТЭС

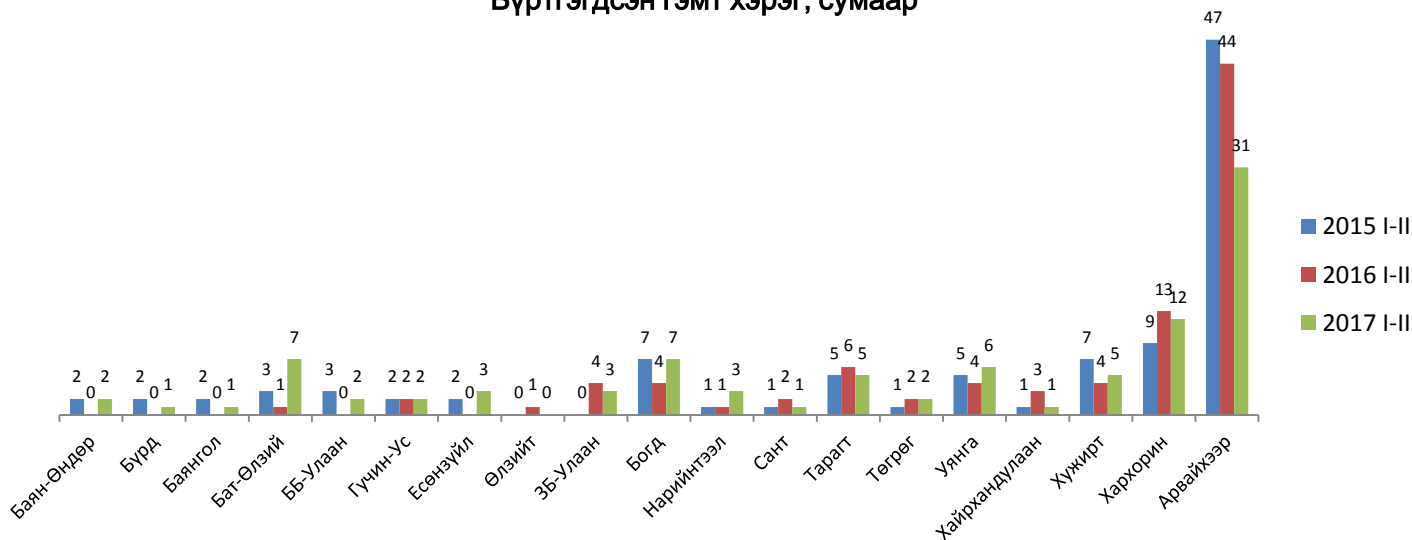


ХҮН АМ, НИЙГМИЙН ҮЗҮҮЛЭЛТ – Эрүүл мэнд

Бүртгэгдсэн гэмт хэрэг, төрлөөр

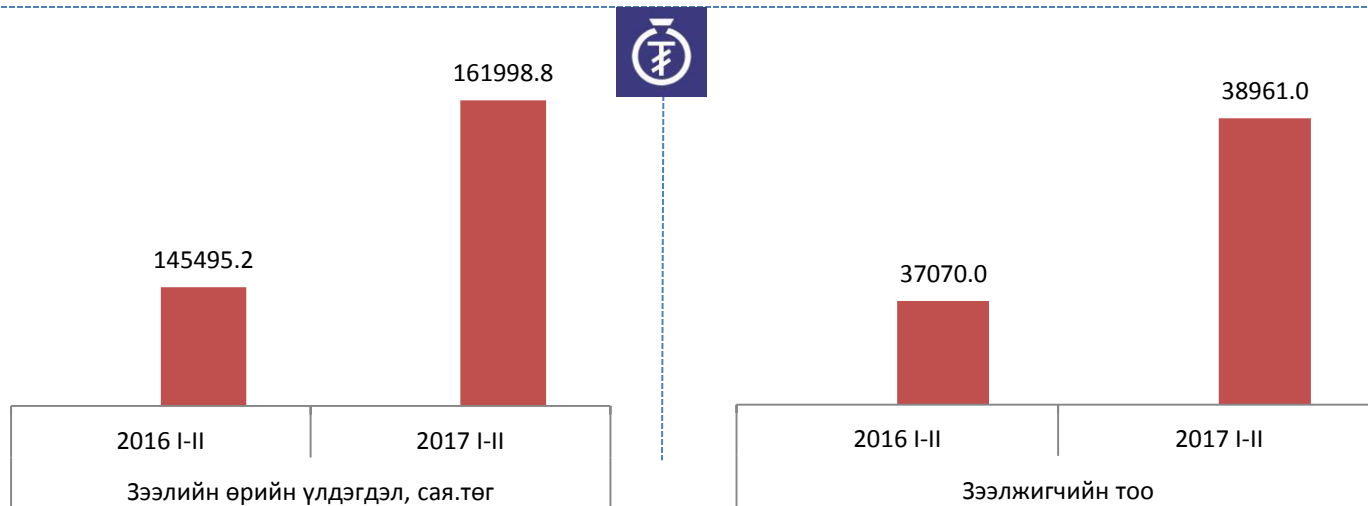


Бүртгэгдсэн гэмт хэрэг, сумаар



ЭДИЙН ЗАСГИЙН ҮЗҮҮЛЭЛТ – Банк

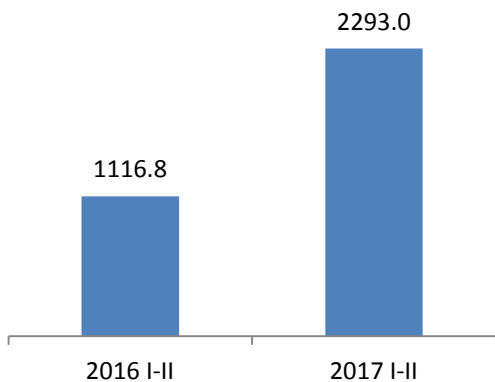
Хадгаламж , хадгаламж эзэмшигчийн тоо



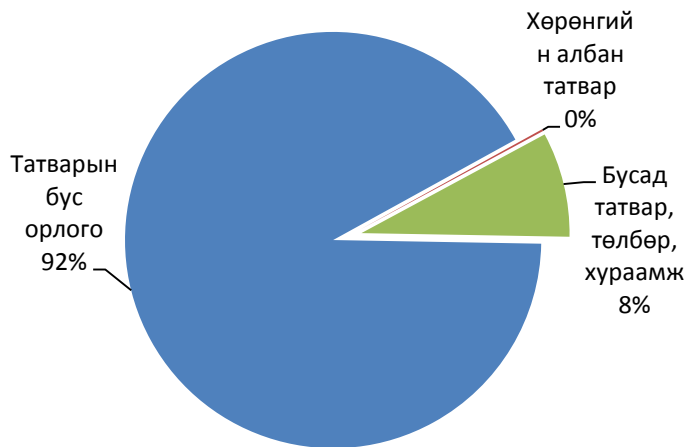
МОНГОЛЫН СТАТИСТИКИЙН АГУУГАА

ЭДИЙН ЗАСГИЙН ҮЗҮҮЛЭЛТ – Төсөв

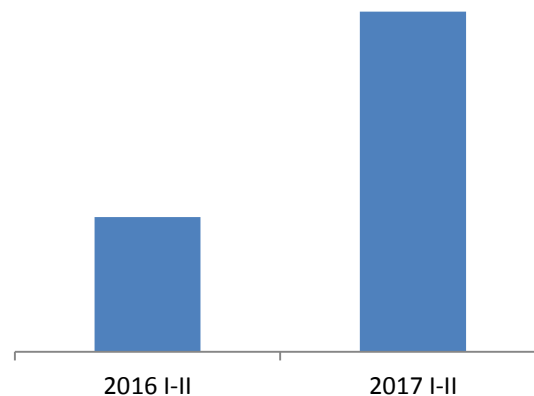
орон нутгийн төсвийн орлого, сая төгрөгөөр



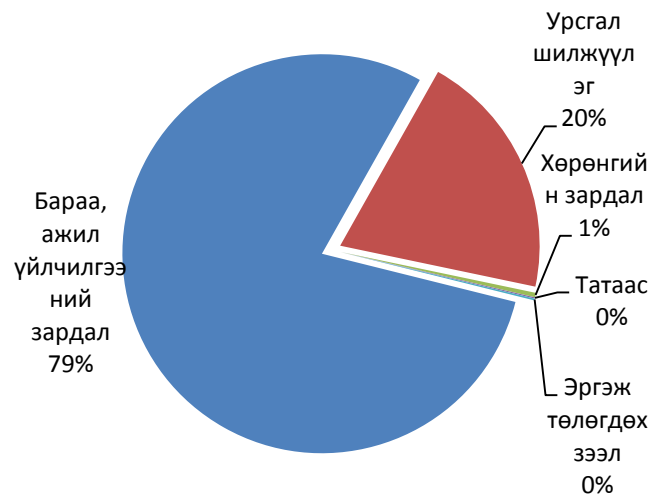
Төсвийн орлогын бүтэц



Төсвийн зарлага, сая төгрөгөөр



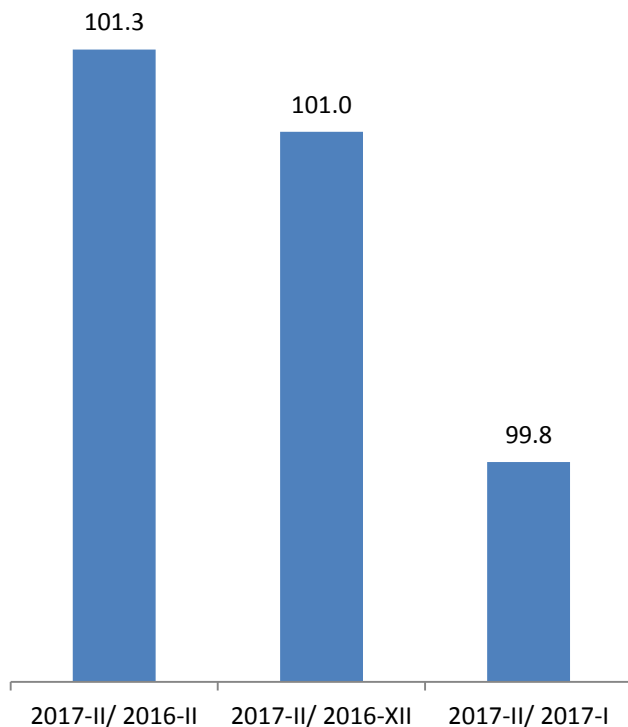
Төсвийн зарлагын бүтэц



ᠡᠳᠢᠶ᠋ᠨ ᠵᠠᠰᠭᠢᠨ ᠶ᠋ᠵᠢᠭᠦᠯᠡᠯᠲᠤ – ᠲᠥᠰᠡᠪ

ЭДИЙН ЗАСГИЙН ҮЗҮҮЛЭЛТ – Үнэ

Хэрэглээний үнийн ерөнхий индекс



Хэрэглээний үнийн индекс, бараа, үйлчилгээний төрлөөр

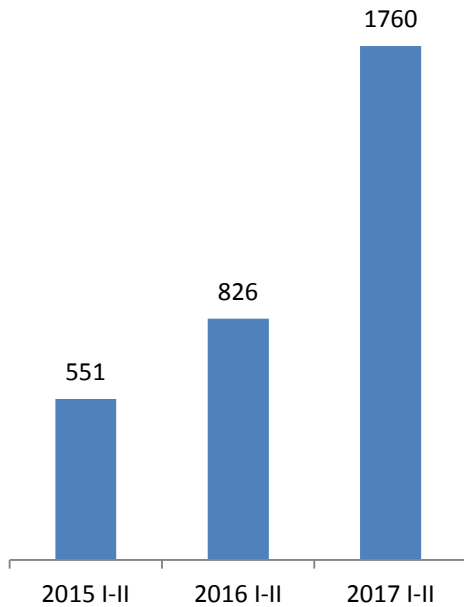
	2017-II/ 2016-II	2017-II/ 2016-XII	2017-II/ 2017-I
Хүнсний бараа, ундаа ус	100.6	105.1	101.0
Согтууруулах ундаа, тамхи	106.6	107.2	100.7
Гутал хувцас, бөс бараа	100.3	98.8	98.3
Орон сууц, ус, цахилгаан түлш	88.7	92.1	97.3
Гэр ахуйн бараа	103.1	103.7	100.3
Эм тариа, эмнэлэгийн үйлчилгээ	116.9	101.4	100.0
Тээвэр	105.3	101.0	100.9
Холбооны хэрэгсэл, шуудангийн үйлчилгээ	99.0	100.3	100.0
Амралт чөлөөт цаг, соёлын бараа үйлчилгээ	101.0	101.1	98.8
Боловсролын үйлчилгээ	100.0	100.0	100.0
Зочид буудал, нийтийн хоол, дотуур байрны үйлчилгээ	108.9	100.0	100.0
Бусад бараа үйлчилгээ	111.3	103.2	100.0



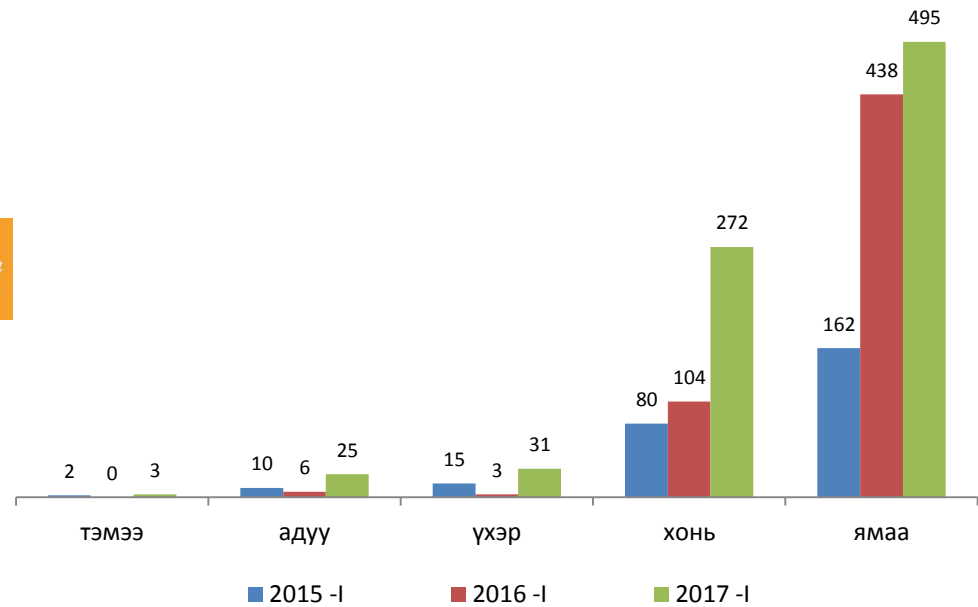
МОНГОЛЫН СТАТИСТИКА

ЭДИЙН ЗАСГИЙН ҮЗҮҮЛЭЛТ – Том малын зүй бус хорогдол

Том малын зүй бус хорогдол



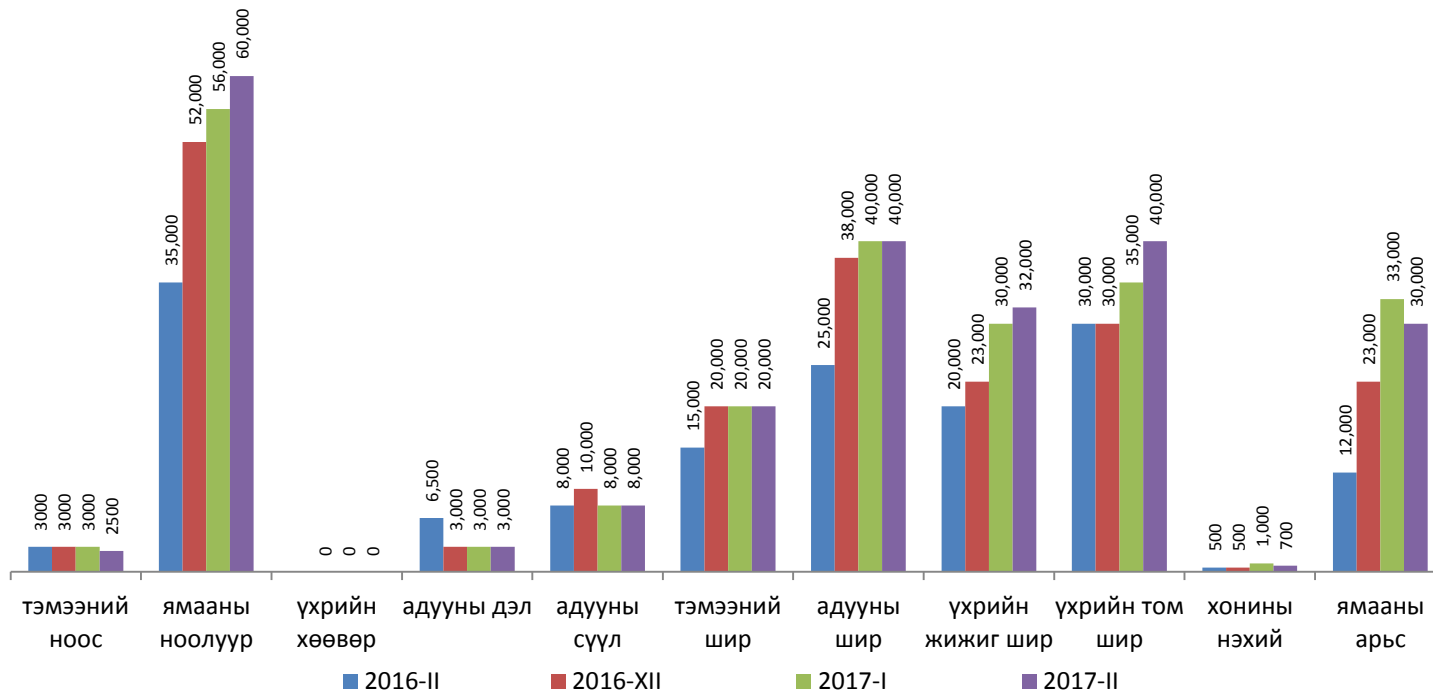
Том малын зүй бус хорогдол, төрлөөр



Улсын Статистикийн Хэлтэс

ЭДИЙН ЗАСГИЙН ҮЗҮҮЛЭЛТ – Малын түүхий эдийн үнэ

Малын гаралтай бүтээгдэхүүний зах зээлийн дундаж үнэ



Малын түүхий эдийн үнэ

МАКРО ЭДИЙН ЗАСГИЙН ҮЗҮҮЛЭЛТ – АЖ ҮЙЛДВЭР

Бүтээгдэхүүн үйлдвэрлэл сая төгрөг



Борлуулсан бүтээгдэхүүн салбараар, хувиар



Уул уурхай олборлох үйлдвэр
Боловсруулах үйлдвэр
Дулаан үйлдвэрлэлт, усан хангамж



ᠮᠣᠩᠭᠡᠯᠠᠯᠤᠯᠤᠰᠤᠨ
ᠰᠤᠲᠢᠰᠲᠢᠬᠡᠢᠨ
ᠬᠡᠯᠲᠡᠰ

АНХААРАЛ ХАНДУУЛСАНД БАЯРЛАЛАА

WWW.1212.mn

uvurkhangai@nso.mn

uvurkhangai.nso.mn