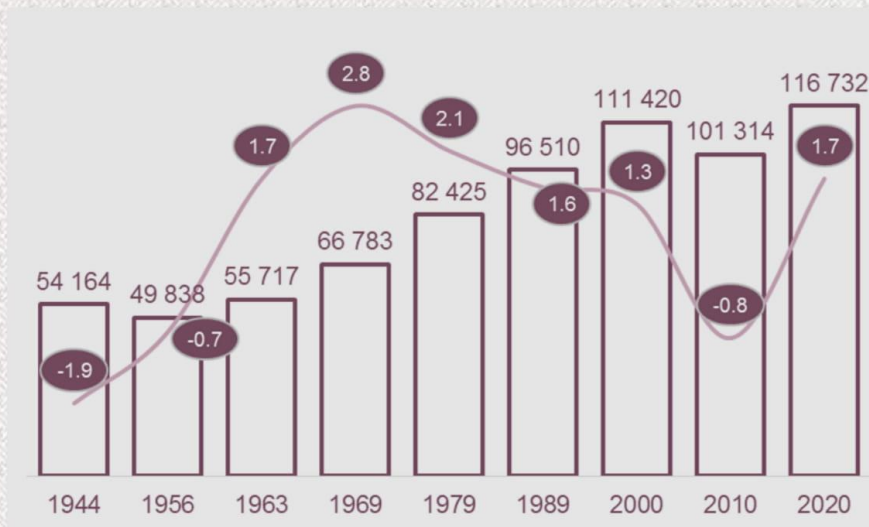




# ӨВӨРХАНГАЙ АЙМГИЙН СТАТИСТИКИЙН ЭМХЭТГЭЛ



2020 ОН

## ӨМНӨХ ҮГ

Өвөрхангай аймгийн нийгэм, эдийн засгийн үндсэн үзүүлэлтийг багтаасан 2019 оны “Статистик эмхэтгэл”-ийг өмнөх жилүүдийнхтэй харьцуулан, тухайн жилд хийгдсэн томоохон тооллого судалгааны үр дүн, шинээр нэмэгдсэн зарим үзүүлэлтээр баяжуулан та бүхэнд толилуулж байна.

Статистикийн эмхэтгэлийг хэрэглэгчдэд ойлгомжтой, хүртээмжтэй болгох зорилгоор үзүүлэлтийг тооцох аргачлал, нэр томъёоны тайлбар, тухайн салбарын онцлох мэдээллийг бүлэг бүрийн өмнө тодотгож, нийгэм эдийн засгийн таних тэмдгийг байршуулав.

Мэдээллийн эрин зуунд хэрэглэгчид бага хугацаанд их мэдээлэл авах сонирхолтой болсон бөгөөд тус хэлтэс нь статистикийн мэдээллийг зурган хэлбэрээр хэрэглэгчдэд хүргэхэд анхаарч, сар бүр үндсэн үзүүлэлтээр, тусгайлсан сэдвээр инфографик бэлтгэн нийтийн хүртээл болгож байна.

Статистикийн олон жилийн үзүүлэлтийг багтаасан [www.1212.mn](http://www.1212.mn), [Uvurkhangai.nso.mn](http://Uvurkhangai.nso.mn) зэрэг вэб хуудсаар Өвөрхангай аймгийн нийгэм, эдийн засгийн байдлын сар бүрийн мэдээний нэгтгэл болон мэдээллийн нэгдсэн сангаас нийгэм, эдийн засгийн үзүүлэлтээр 1931 оноос хойшхи тоон мэдээллийг жил, улирал, сараар үзэхээс гадна зарим үзүүлэлтийг сум, багаар задалж үзэн, график, хүснэгтээр үзүүлэлтийг харж, файл хэлбэрээр хадгалан, хэвлэж авах боломжийг ханган хэрэглэгчдэд үйлчилгээ үзүүлж байна.

Хэрэв та сонирхвол Монгол Улсын нийгэм, эдийн засгийн байдлын сар бүрийн мэдээний нэгтгэл [www.nso.mn](http://www.nso.mn) вэб сайтад байршсан байгаагаас гадна ухаалаг утас, таблет ашиглан статистикийн нэгдсэн мэдээллийн сан 1212 аппликейшн-д хандаж хүснэгт, зурган мэдээлэл болон статистикийн хэвлэмэл бүтээгдэхүүнийг авч ашиглаж болно.

Манай Статистикийн хэлтсээс эрхлэн гаргадаг Өвөрхангай аймгийн “Статистикийн жилийн эмхэтгэл” болон статистик үзүүлэлт, судалгааны талаар өөрийн санал хүсэлтээ манай хаягаар байнга ирүүлж, хамтран ажилладаг хэрэглэгч та бүхэндээ талархал илэрхийлж, хамтран ажиллахдаа таатай байна.

ӨВӨРХАНГАЙ АЙМГИЙН СТАТИСТИКИЙН ХЭЛТСИЙН

ДАРГА О.ТҮМЭНЖАРГАЛ

## АЙМГИЙН ЭДИЙН ЗАСАГ, НИЙГМИЙН ХӨГЖЛИЙН ҮЗҮҮЛЭЛТҮҮДИЙН ТАНИЛЦУУЛГА



### Хүн ам

Аймгийн хүн амын тоо 2019 оны жилийн эцсийн байдлаар 115737 болж, өмнөх оныхоос 908 хүнээр буюу 0.8 хувиар буурчээ. Нийт хүн амын 31.2 хувийг 15 хүртэлх насны хүүхэд, 64.2 хувийг 15-64 насныхан, 4.6 хувийг 65 түүнээс дээш насныхан эзэлж байна. Өмнөх онтой харьцуулахад 15 хүртэлх насны хүн амын эзлэх хувь 0.3 пунктээр, 15-64 насны хүн амын эзлэх хувь 4.1 пунктээр өсч, 65 түүнээс дээш насны хүн амын эзлэх хувь 4.4 пунктээр буурчээ.

Нийт хүн амын 49.8 хувь нь эрэгтэйчүүд, 50.2 хувь нь эмэгтэйчүүд байна. Хүйсийн харьцаа буюу 100 эмэгтэйд ноогдох эрэгтэйчүүдийн тоо 99.1 байна.

Шинээр төрсөн 2995 хүүхдийг иргэний бүртгэлд бүртгэн, нас барсан 717 хүнийг иргэний бүртгэлээс хасч, 545 хос гэрлэлтээ бүртгүүлж, 75 гэр бүлийн гэрлэлтийг цуцалж, 75 хүүхэд үрчлэгдсэн байна.

2019 онд 1466 хүн шилжиж явсан нь өмнөх оныхоос 326 хүнээр буюу 28.6 хувиар өссөн байна. Тус аймагт 619 хүн шилжин ирсэн байна.

Аймгийн нийт өрх 33062 болж, өнгөрсөн оноос 4.6 хувь буюу 1590 өрхөөр буурсан байна. Нийт өрхийн 27.9 хувь нь аймгийн төвд, 23.8 хувь нь сумын төвд, 48.3 хувь нь хөдөөд суурьшсан байна. Нийт өрхийн 33.0 хувь нь 1-2 ам бүлтэй, 37.9 хувь нь 3-4 ам бүлтэй, 25.1 хувь нь 5-6 ам бүлтэй, 4.0 хувь нь 7 ба түүнээс дээш ам бүлтэй байна. Нийт өрхийн 6.2 хувь нь 4 ба түүнээс дээш хүүхэдтэй өрх байгаа ба ихэр хүүхэдтэй 331 өрх байна.

Хөгжлийн бэрхшээлтэй 3856 хүн байгаагийн 43.4 хувь нь эмэгтэй байна. Аймгийн хэмжээгээр 2019 онд өнчин хүүхдийн тоо 1610 болж, нийт хүүхдийн 3.7 хувийг эзэлж байна. Нийт өнчин хүүхдийн 5.5 хувь буюу 89 хүүхэд нь бүтэн өнчин, 94.5 хувь буюу 1521 нь хагас өнчин хүүхдүүд байна. Аймгийн хэмжээнд 2019 оны байдлаар өрх толгойлсон эмэгтэй 3813 байгаагийн 34.2 хувь нь аймгийн төвд, 65.8 хувь нь хөдөө сумдад амьдарч байна.



### Ажиллах хүч

Аймгийн нийт хүн амын 68.7 хувь буюу 79560 нь хөдөлмөрийн насны хүн ам /15-аас дээш насны хүн ам/ байна. Аймгийн хэмжээнд 2026 шинэ ажлын байр бий болсоны 6.9 хувь нь барилгад, 11.9 хувь нь хөдөө аж ахуйд, 18.0 хувь нь боловсруулах үйлдвэрлэлд, 8.3 хувь нь бөөний болон жижиглэн худалдаанд, 0.4 хувь нь тээвэр холбоонд, 11.0 хувь нь боловсролын байгууллагад, 43.5 хувь нь хувийн үйлчилгээ эрхлэх чиглэлээр ажлын байртай болжээ.

Хөдөлмөр, халамжийн үйлчилгээний газарт 1165 хүн ажил хайж бүртгүүлсэн байна. Бүртгүүлсэн ажилгүйчүүдийн тоог өнгөрсөн оныхтой харьцуулахад 18.3 хувиар өссөн байна. Бүртгэлтэй ажилгүйчүүдийн 31.1 хувь нь 25-34 насныхан, 26.2 хувь нь 35-44 насныхан, 28.4 хувь нь 15-24 насныхан, 14.3 хувь нь 45-аас дээш насныхан байна.

2019 оны ажиллах хүчний судалгааны үр дүнгээр аймгийн хэмжээнд ажиллагчид 48448 болж өмнөх оны мөн үеэс 7434 буюу 13.3 хувиар буурсан үзүүлэлттэй байна.

Ажиллагчдын ихэнх нь буюу 55.8 хувь нь хөдөө аж ахуйн тэр тусмаа мал аж ахуйн салбарт ажиллаж байгаа нь эдийн засгийн бусад дэд салбарыг хөгжүүлэх, аж үйлдвэр тэр дотроо боловсруулах үйлдвэрийн салбарыг түлхүү хөгжүүлэх шаардлагатайг харуулж байна.

Ажилгүйдлийн түвшин 6.3 болж өмнөх оны мөн үеэс 1.0 пунктээр өсч, ажиллах хүчний оролцооны түвшин 68.7 байгаа нь 2018 оны үр дүнгээс 5.6 пунктээр буурсан үзүүлэлттэй байна.



### **Нийгмийн халамж, даатгал**

Аймгийн дүнгээр давхардсан тоогоор 60.0 мянган хүнд 17.0 тэрбум төгрөгийн тэтгэвэр, тэтгэмж олгосон байна. Үүнд 1658 хүнд 3.0 тэрбум төгрөгийн халамжийн тэтгэвэр, 2739 хүнд 2.1 тэрбум төгрөгийн нөхцөлт мөнгөн тэтгэмж, нийгмийн халамжийн тусламж дэмжлэг шаардлагатай 2616 хүнд 1.4 тэрбум төгрөгийн тэтгэмж, тусламж, 9786 ахмад настанд 1.3 тэрбум төгрөг, алдарт эхийн одонтой 10404 хүнд 1.4 тэрбум төгрөг, 1976 хөгжлийн бэрхшээлтэй иргэдэд 0.4 тэрбум төгрөгийн тусламж, хөнгөлөлтийг тус тус олгожээ.

Нийгмийн даатгалын сангийн орлого 71.2 тэрбум төгрөг болж өнгөрсөн оноос 15.3 хувиар өссөн байна. Нийт 25107 хүн даатгалд хамрагдсаны 58.8 хувь буюу 14762 нь заавал даатгуулагчид, 41.2 хувь буюу 10345 нь сайн дурын даатгуулагчид байна. Даатгалын сангийн орлогын 93.7 хувь нь тэтгэврийн даатгалын сан, 3.6 хувь нь тэтгэмжийн даатгалын сан, 2.0 хувь нь YOMШӨ-ний даатгалын сан, 0.7 хувь нь ажилгүйдлийн даатгалын сан тус тус эзэлж байна.



### **Боловсрол, соёл**

Ерөнхий боловсролын сургууль 2008-2009 оны хичээлийн жилээс 12 жилийн тогтолцоонд шилжиж, 6 настай хүүхдийг нэгдүгээр ангид элсүүлэх болсноор 5 хүртэлх насны хүүхдийг сургуулийн өмнөх боловсролд хамруулж байна.

2019-2020 онд нийт 42 цэцэрлэгийн 255 бүлэгт 6630 хүүхэд хүмүүжиж байгаа нь өмнөх оныхоос 268 хүүхдээр буюу 3.9 хувиар буурсан байна.

Сургуулийн өмнөх боловсролд хамрагдвал зохих (2-5 насны) хүүхдийн 87.1 хувь нь буюу 9370 хүүхэд хамрагдсан нь өмнөх оны хамрагдалтаас 4.0 хувиар буурсан байна.

2019-2020 оны хичээлийн жилд ерөнхий боловсролын 31 сургуулийн 799 бүлэгт 21566 хүүхэд өдрөөр суралцаж байна. Ерөнхий боловсролын сургуулийн багшийн тоо 1122 байгаагийн 34.9 хувь нь бага ангийн, 40.2 хувь нь дунд ангийн, 24.9 хувь нь ахлах ангийн багш байна.



### **Эрүүл мэнд**

2019 онд 2586 эх амаржиж 2605 хүүхэд төрсөн нь өмнөх оноос 202 хүүхдээр буюу 8.4 хувиар өсчээ. Эмнэлэгт 587 хүн нас барсны 6.5 хувийг 1 хүртлэх насны хүүхэд, 1.4 хувийг 1-5 хүртэл насны хүүхэд эзэлж байна.

Нэг хүртэлх насандаа эндсэн хүүхдийн тоо 2019 онд 38 болж 2018 оныхоос 2 хүүхдээр буюу 5.5 хувиар өсч, 1-5 хүртлэх насандаа эндсэн хүүхэд 2 хүүхдээр буюу 20.0 хувиар буурсан байна.

2019 онд халдварт өвчнөөр өвчлөгчдийн тоо 894 бүртгэгдсэн нь өмнөх оныхоос 119 хүнээр буюу 11.8 хувиар буурсан байна. Нийт өвчлөлийн 14.3 хувь нь салхин цэцэг, 33.2 хувийг тэмбүү, 11.0 хувийг цусан суулга, 11.0 хувийг трихоминиаз, 13.6 хувийг заг хүйтэн, 6.5 хувийг сүрьеэ, 0.9 хувийг вируст гепатит эзэлж байна.

Халдварт өвчлөлийг өмнөх оныхтой харьцуулбал салхин цэцэг 30.8 хувиар, цусан суулга 2.1 дахин буурч, трихоминиаз 12.6 хувиар, тэмбүү 60.5 хувиар, сүрьеэ 45.0 хувиар, вируст гепатит 33.3 хувиар, заг хүйтэн 8.9 хувиар тус тус өссөн байна.



### **Гэмт хэрэг**

Цагдаагийн газрын мэдээгээр 2019 онд аймгийн хэмжээнд 613 гэмт хэрэг гарсан нь өмнөх оныхоос 57 гэмт хэргээр буюу 8.5 хувиар буурсан байна. Энэ онд гарсан гэмт хэргийн 298 нь буюу 48.6 хувь нь аймгийн төвд үйлдэгджээ.

Нийт гэмт хэргийн дотор өндөр хувийн жин эзэлдэг хэргүүдийг авч үзвэл: Хулгайн хэрэг 2019 онд 253 гарсан нь нийт хэргийн 41.3 хувийг эзэлж, өмнөх оныхоос 5 хэргээр буюу 1.9 хувиар буурсан байна. Хулгайн хэрэг дотроо хувийн өмчийн хулгай энэ онд 175 гарсан нь өмнөх оныхоос 1.1 хувиар, малын хулгай 54.0 хувиар өсч, авто тээврийн хэрэгслийн хулгай 27 хэргээр буюу 2.3 дахин буурсан байна. Бусдын бие махбодид гэмтэл учруулсан хэрэг энэ онд 180 гарсан нь нийт хэргийн 29.4 хувийг эзэлж байна.

2019 онд гарсан гэмт хэргийг 421 хүн үйлдсэний 11 хүн буюу 2.6 хувь нь хүүхэд, 262 хүн буюу 62.2 хувь нь 18-34 насны залуучууд, 139 хүн буюу 22.7 хувь нь 35-аас дээш насныхан үйлджээ. Мөн нийгмийн байдлаар нь авч үзвэл: Хамгийн өндөр буюу 45.6 хувийг ажилгүй иргэд, 29.9 хувийг малчин иргэд, 10.7 хувийг хувиараа хөдөлмөр эрхлэгч иргэд, 4.3 хувийг оюутан сурагч, 7.4 хувийг албан хаагч үйлдсэн байна. Нийт хэрэг үйлдэгчдийн 203 хүн буюу 48.2 хувь нь согтуудаа үйлдсэн байна.

Гэмт хэргийн улмаас иргэд, байгууллага, аж ахуйн нэгжид 1060.2 сая төгрөгийн хохирол учирсан нь өмнөх оныхоос 122.6 сая төгрөг буюу 10.4 хувиар буурсан байна. Нийт учирсан хохирлын 251.3 сая төгрөг буюу 23.7 хувийг нөхөн төлүүлжээ. Гэмт

хэргийн улмаас 208 хүн гэмтэж, 21 хүн нас барсан нь өмнөх оныхоос гэмтсэн хүний тоо 17.8 хувиар, нас барсан хүний тоо 40.0 хувиар тус тус буурчээ.



### **Байгаль орчин**

Өвөрхангай аймаг нь Монгол улсын төв хэсэгт Архангай, Булган, Баянхонгор, Төв, Дундговь, Өмнөговь аймгуудтай хиллэдэг. Газар зүйн байрлалаар далайн түвшнээс 1813 метрт өргөгдсөн, 102 градус 47 минутын уртраг 46 градус 16 минутын өргөрөгт, хойноос урагшаа 385 км, зүүнээс баруун хил хүртэл 310 км үргэлжилнэ.

Аймгийн нутаг дэвсгэрийг газрын нэгдмэл сангийн ангиллаар авч үзэхэд 2019 онд нийт нутгийн 90.5 хувийг хөдөө аж ахуйн газар, 5.8 хувийг улсын тусгай хэрэгцээний газар, 2.4 хувийг ойн сан бүхий газар, 0.1 хувийг усан сан бүхий газар, 0.7 хувийг хот тосгон бусад суурин газар, 0.5 хувийг зам шугам сүлжээний газар эзэлж байна.



### **Хөрөнгө оруулалт**

2019 онд аймгийн эдийн засаг, нийгмийн хөгжилд 85.5 тэрбум төгрөгийн хөрөнгө оруулалт хийснээс 61.4 хувь буюу 52.5 тэрбум төгрөг нь улсын төсвийн хөрөнгө, 9.8 хувь буюу 8.4 тэрбум төгрөг нь орон нутгийн төсөв болон орон нутгийн хөгжлийн сангийн хөрөнгөөр, 2.1 хувь буюу 1.7 тэрбум төгрөг нь гадаадын хөрөнгө оруулалт, 26.7 хувь буюу 22.8 тэрбум төгрөгийн хөрөнгө оруулалт нь иргэдийн хөрөнгөөр тус тус санхүүжигдсэн байна. 2018 онтой харьцуулахад хөрөнгө оруулалтын хэмжээ 10.3 тэрбум төгрөгөөр буюу 13.7 хувиар өссөн байна.

Хөрөнгө оруулалтын ажлын 69.2 хувийг барилга угсралт, их засварын ажилд 17.7 хувийг зам засвар арчлалтад, 0.4 хувийг худаг шинээр гаргах болон засварлах, 4.6 хувийг гэрэлтүүлэг, гадна байгууламжийн тохижилт, шинэчлэлийн ажил болон дулааны шугам засварт, 5.4 хувийг машин, тоног төхөөрөмж, эд хогшил нийлүүлэхэд, 2.7 хувийг бусад ажилд тус тус зарцуулсан байна.



### **Банк, мөнгө, зээл**

Манай аймагт 2019 онд арилжааны 4 банкны салбар аж ахуйн нэгж, байгууллага иргэдэд үйлчилгээ үзүүллээ. Арилжааны банкуудын дүнгээр 38348 зээлдэгчид байгаа нь өнгөрсөн оноос зээлдэгчдийн тооноос 8.2 хувиар өсч, олгосон зээлийн хэмжээ 4.5 хувиар буурчээ. 2019 онд нийт 141.8 тэрбум төгрөгийн зээл олгосон байна. Оны эцэст зээлийн өрийн үлдэгдэл 219.3 тэрбум төгрөг байгаа ба хугацаа хэтэрсэн зээл 0.7 хувь буюу 1579.9 сая.төгрөг, чанаргүй зээл 1.0 хувь буюу 2121.7 сая.төгрөг байна.

Иргэд, байгууллагын мөнгөн хадгаламж 145.4 тэрбум төгрөг болж өнгөрсөн оныхоос 11.2 хувь буюу 14.7 тэрбум төгрөгөөр өсч, аймгийн нэг хүнд дунджаар 1256.1 мянган төгрөгийн, нэг хадгаламж эзэмшигчид 1838.4 мян.төгрөгийн хадгаламж ногдож байна. Өнгөрсөн оноос хадгаламж эзэмшигчийн тоо 0.3 хувиар буурсан байна.



## Төсөв санхүү

Аймгийн нэгдсэн төсөвт 2019 онд 85.3 тэрбум төгрөгийг төвлөрүүлжээ. Үүний 20.1 тэрбум төгрөг нь орон нутгийн орлого байна. Орон нутгийн орлогын 63.7 хувийг татварын орлого, 36.3 хувийг татварын бус орлого эзэлж байна.

2019 онд төсвийн нийт зарлага 84.0 тэрбум төгрөг байна. Нийт зарлагын 83.2 хувийг бараа, ажил үйлчилгээний зардал, 0.4 хувийг татаас, 2.2 хувийг урсгал шилжүүлэг, 10.7 хувийг хөрөнгийн зардал тус тус эзэлж байна. Бараа, ажил, үйлчилгээний зардлын 61.9 хувийг цалинд, 7.7 хувийг нийгмийн даатгалын шимтгэлд, 10.7 хувийг байр ашиглалтай холбоотой зардалд, 2.4 хувийг бараа материалын зардалд, 4.9 хувийг нормативт зардалд, 2.4 хувийг урсгал засварт, 0.4 хувийг томилолтын зардалд, 4.4 хувийг бусдаар гүйцэтгүүлсэн ажилд, 5.2 хувийг бараа үйлчилгээний бусад зардалд зарцуулжээ.



## Үнэ

2019 оны жилийн эцсийн байдлаар аймгийн хэрэглээний бараа, үйлчилгээний үнэ тарифын индекс 2018 оныхтой харьцуулахад 5.4 хувиар өссөн байна.

Барааны бүлгээр нь авч үзвэл хүнсний бараа, согтууруулах бус ундааны бүлгийн индекс 8.6 хувиар, согтууруулах ундаа, тамхины бүлгийн индекс 13.1 хувиар, гэр ахуйн тавилга, гэр ахуйн барааны бүлгийн индекс 6.7 хувиар, тээврийн үйлчилгээний бүлгийн индекс 1.2 хувиар, эм тариа, эмнэлэгийн үйлчилгээний бүлгийн индекс 7.1 хувиар, амралт чөлөөт цаг, соёлын бараа үйлчилгээний бүлгийн индекс 1.4 хувиар, зочид буудал, нийтийн хоолны үйлчилгээний бүлгийн индекс 4.0 хувиар тус тус өссөн байна. Харин холбооны хэрэгсэл, шуудангийн үйлчилгээний индекс 0.2 хувиар, бусад бараа үйлчилгээний үнийн индекс 3.0 хувиар тус тус буурсан байна. Өдөр тутмын өргөн хэрэглээний барааны нэр төрлөөр авч үзвэл өмнөх оны мөн үеийнхээс талх, гурил будааны дундаж үнэ 5.5 хувиар, мах махан бүтээгдэхүүний дундаж үнэ 14.0 хувиар, хүнсний ногооны дундаж үнэ 10.3 хувиар, жимс жимсгэний дундаж үнэ 13.4 хувиар, барилгын бараа материал 4.2 хувиар, цахилгааны үнэ 9.4 хувиар нэмэгдсэн байна.



## Хөдөө аж ахуй

2019 оны жилийн эцсийн тооллогын дүнгээр малын тоо 5625.5 мянган толгойд хүрч, өмнөх оноос 164.1 мянган толгойгоор өссөн ба төрлөөр авч үзвэл тэмээ 32.7 мянга, адуу 348.9 мянга, үхэр 292.4 мянга, хонь 2606.8 мянга, ямаа 2344.6 мянга болж, тэмээ 4.0 хувь буюу 1.3 мянган толгойгоор, адуу 7.8 хувь буюу 25.2 мянган толгой, үхэр 7.3 хувь буюу 20.1 мянган толгой, хонь 0.7 хувь буюу 18.7 мянган толгой, ямаа 4.4 хувь буюу 98.8 мянган толгойгоор тус тус өссөн байна.

Нийт мал сүргийн дотор тэмээ 0.6 хувь, адуу 6.2 хувь, үхэр 5.2 хувь, хонь 46.3 хувь, ямаа 41.7 хувийг тус тус эзэлж, нийт сүрэгт 5 төрлийн малын эзлэх хувь өмнөх оныхоос адуун сүргийн эзлэх хувь 0.3 пунктээр, үхэр сүргийн эзлэх хувь 0.2 пунктээр,

ямаан сүргийн хувьд 0.6 пунктээр өсч, хонин сүргийн эзлэх хувь 1.0 пунктээр буурч, тэмээн сүргийн эзлэх хувь урд оны түвшинд байна.

Малын тоо аймгийн 13 суманд өссөн ба 6 суманд буурсан дүн гарлаа. Хархорин суманд хамгийн өндөр буюу 15.7 хувиар, Богд суманд 8.6 хувиар өсч, Есөнзүйл, Тарагт, Сант, Баян-Өндөр, Өлзийт, Баянгол сумдад малын тоо буурсан дүнтэй байна.

Малтай өрх 19233 байгаа ба үүний 84.9 хувь буюу 16398 нь малчин өрх байна. Эдгээр өрхийн тоо 2018 оныхоос малтай өрх 0.1 хувиар буюу 24 өрхөөр, малчин өрх 0.5 хувиар буюу 91 өрхөөр тус тус нэмэгдсэн байна. Малчдын тоо 27101 болж өмнөх оноос 3.6 хувиар буюу 1002-оор буурсан байна. Нийт малчдын 32.0 хувь нь 16-34 насны, 54.2 хувь нь 35-59 насны, 13.8 хувь нь 60 болон түүнээс дээш насны малчид байна. Аймгийн нэг малтай өрхөд 292 толгой мал, нэг малчин өрхөд 343 толгой мал ноогдож байна.

Аймгийн хэмжээнд Богд сум 514.5 мянган толгой малаар тэргүүлж, Баянгол сум 387.8 мянган толгойгоор удаалж, Уянга сум 378.4 мянган толгой малаар гуравдугаарт, Баян-Өндөр сум 353.1 мянган толгой малаар дөрөвдүгээрт, Хархорин сум 352.1 мянган толгой малаар тавдугаарт орж байна. Таван төрлийн мал тус бүрийн дүнгээр 11.3 мянган толгой тэмээгээр Богд, 33.9 мянган толгой адуугаар Бат-Өлзий, 64.0 мянган толгой үхрээр Уянга, 213.3 мянган толгой хониор Баянгол, 354.6 мянган толгой ямаагаар Богд сум тус тус тэргүүлж байна.

Аймгийн 111 баг дотор нийт малын тоогоор Бат-Өлзий сумын Улаан-Ам баг 121.8 мянган толгой малаар нэгдүгээрт, Баянгол сумын Өнц баг 109.2 мянган толгой малаар хоёрдугаарт, Богд сумын Далан баг 102.0 мянган толгой малаар гуравдугаарт, Баянгол сумын Цавын-Ихэр баг 95.8 мянган малаар дөрөвдүгээрт, Бүрд сумын Аржаргалант баг 94.0 мянган толгой малаар тавдугаарт тус тус орж байна. Төрөл тус бүрээр 4.5 мянган толгой тэмээгээр Богд сумын Далан, 11.0 мянган толгой адуугаар Бат-Өлзий сумын Улаан-Ам баг, 25.4 мянган толгой үхрээр Бат-өлзий сумын Улаан-Ам баг, 62.6 мянган толгой хониор Баянгол сумын Өнц баг, 75.8 мянган толгой ямаагаар Богд сумын Далан багууд тус тус тэргүүлж байна.

Аймгийн хэмжээнд нийт малаараа Гучин-Ус сумын Гучин багийн малчин өрх 3418 толгой мал тоолуулж аймагтаа тэргүүлсэн байна. Хамгийн олон тэмээтэй өрх Баруунбаян-Улаан сумын 3-р багт, хамгийн олон адуутай өрх Тарагт сумын Туяа багт, хамгийн олон үхэртэй өрх Уянга сумын Жаргалант багт, хамгийн олон хоньтой өрх Баянгол сумын Цавын-Ихэр багт, хамгийн олон ямаатай өрх Богд сумын Ялаатай багт байна.

1000 ба түүнээс дээш малтай 794 өрх байгаа нь өмнөх оныхоос 3.4 хувь буюу 28-аар буурсан байна. Бүрд, Баянгол сум 86 мянгат малчны тоогоор тэргүүлж, Богд сум 85 мянгат малчинтайгаар хоёрдугаарт, Баян-Өндөр сум 76 мянгат малчинтайгаар гуравдугаарт орж байна. Аймгийн хэмжээнд 2001-ээс дээш мал тоолуулсан 36 өрх байгаагийн 55.5 хувь нь Бүрд, Баянгол, Гучин-Ус суманд байна.

Нийт малтай өрхийн 1.7 хувь буюу 336 нь 10 хүртэл малтай, 5.8 хувь буюу 1122 өрх 11-30 хүртэл малтай, 6.2 хувь буюу 1201 өрх 31-50 хүртэл малтай, 12.8 хувь буюу 2465 өрх нь 51-100 хүртэл малтай, 22.3 хувь буюу 4293 өрх 101-200 малтай, 34.5 хувь

буюу 6638 өрх 201-500 малтай, 12.4 хувь буюу 2384 өрх 501-999 малтай, 3.5 хувь буюу 674 өрх 1000-1499 малтай, 0.4 хувь буюу 84 өрх 1500-2000 малтай, 0.2 хувь буюу 36 өрх 2000-аас дээш малтай байна. Малтай өрхийн бүлэглэлт тус бүрийн нийт малтай өрхөд эзлэх хувийг өмнөх онтой харьцуулахад 10 хүртэл малтай өрхийн нийт малтай өрхөд эзлэх хувь 0.3 пунктээр буурсан, 11-30 хүртэл малтай өрхийнх урд оны түвшинд, 31-50 хүртэл малтай өрхийнх 0.6 пунктээр буурсан, 51-100 хүртэл малтай өрхийнх 0.2 пунктээр буурсан, 101-200 хүртэл малтай өрхийнх 0.7 пунктээр буурсан бол 201-500 хүртэл малтай өрхийнх 0.7 пунктээр, 501-999 хүртэл малтай өрхийнх 1.2 пунктээр тус бүр өссөн, 1000-1499 хүртэл малтай өрхийнх 0.4 пунктээр буурсан, 1500-2000 малтай, 2000-аас дээш малтай өрхийнх хувьд өмнөх оны түвшинд байгаа үзүүлэлтүүдтэй байна.

Оны эхний малын 23.0 хувь буюу 1258.6 мянган толгой малыг зах зээлд худалдан борлуулж, 6.7 хувь буюу 366.5 мянган толгой малыг хүнсэнд хэрэглэж, 1.5 хувь буюу 82.1 мянган толгой малыг бусдад шилжүүлсэн байна.

Нийт 2295.3 мянган хээлтэгч мал тоологдсон нь нийт малын 40.8 хувийг эзэлж, өнгөрсөн оноос хээлтэгчийн тоо 3.9 хувиар буюу 92.2 мянган толгойгоор буурч, нийт малд эзлэх хувийн жин урд оноос 2.9 пунктээр буурсан байна.

Оны эхний төллөх эх малын 90.4 хувь буюу 2158.7 мянган эх мал төллөж, гарсан төлийн 92.7 хувь буюу 2000.6 мянган төлийг бойжуулсан байна.

Оны эхэнд тоологдсон нийт малын 1.9 хувь буюу 103.6 мянган толгой мал зүй бусаар хорогдсон ба хорогдлын 92.3 хувийг бог мал эзэлж байна. Хорогдсон малын 8.6 хувь буюу 8.9 мянган толгой мал өвчнөөр хорогдсон байна.

Нийт 40153 толгой хээлтүүлэгчийн 60.8 хувийг хуц, ухна эзэлж байна. Нэг хээлтүүлэгчид 5 төрөл дээр 37 ингэ, 9 гүү, 33 үнээ, 84 эм хонь, 85 эм ямаа ногдож байна. Хээлтүүлэгч мал өмнөх оноос 6.7 хувиар буюу 2512 толгойгоор өссөн байна.

Аймгийн хэмжээнд нийт 17 аж ахуйн нэгж байгууллагууд 3924 толгой мал тоолуулсан байна.

Цэвэр, эрлийз, нутгийн шилмэл омгийн 428.9 мянган мал тоологдсоны 19.6 хувь буюу 84.1 мянган толгой нь нутгийн цэвэр үүлдэр, 80.2 хувь буюу 344.2 мянган толгой нь нутгийн эрлийз мал байна. Өмнөх оноос цэвэр, эрлийз, нутгийн шилмэл омгийн мал 32.7 хувь буюу 105.7 мянган толгойгоор өссөн байна. Нийт эрлийз малын 0.9 хувь нь адуу, 0.8 хувь нь тэмээ, 0.6 хувь нь үхэр, 69.1 хувь нь хонь, 28.6 хувь нь ямаа байна.

Малжуулалтын талаар авсан арга хэмжээний тайлангаар аймгийн хэмжээнд нийт 15 сумын 135 өрхөд 6661 толгой мал малжуулах төсөл, хөтөлбөрөөр олгогдсон байна. Малжуулалтад хамрагдсан нэг өрхөд дунджаар 49 толгой мал ноогдож байна.

Тэжээвэр амьтад аймгийн дүнгээр 123 гахай, 150 нь шувуу, үүнээс 144 тахиа, 74 бүл зөгий тоологдсон байна.

Аймгийн хэмжээнд мал аж ахуйн салбарт 2019 онд шинээр 29 худаг гаргаж, 16 худаг засварласан байна.

Аймгийн хэмжээнд 7132.6 га-д үр тариа тариалсан ба үүний 6860.0 га-д буудай, 62.6 га-д арвай, 210 га-д овъёос тариалсан ба үр тариа тариалалт өмнөх оноос 2324.0

га-р бага хийгдсэн байна. Хаврын тариалалтаар 373.0 га-д төмс, 210.9 га-д хүнсний ногоо тариалсан нь өмнөх оны мөн үетэй харьцуулахад төмс 22.1 га-гаар, хүнсний ногоо 2.7 га-гаар бага тариалсан байна. Малын тэжээл 1238.3 га-д тариалсан нь урд оны мөн үеээс 586.6 га-аар байна. Хархорин суманд 1310 га-д, Есөнзүйл суманд 234 га-д рапс тариалсан байна.

Ургац хураалт 6204 тн буудай, 11.5 тн арвай, 143 тн овъёос, 4419.1 тн төмс, 2540.2 тн хүнсний ногоо, 2.3 мянган тн малын тэжээл, 885 тн рапс хураан авсан байна.

Малчдын өөрсдийн бэлтгэсэн хадлан 24.6 мянган тн, гаднаас худалдаж авсан нь 28.0 мянган тн байна. Нийт бэлтгэсэн хадлан нь өмнөх оны мөн үеээс 14.3 мянган тн-оор илүү бэлтгэсэн байна. Гар тэжээл 14.4 мянган тн-ийг бэлтгэсэн нь өмнөх оноо 0.6 тн-оор илүү байна.



### **Аж үйлдвэр**

Аж үйлдвэрийн салбарын нийт үйлдвэрлэлт оны үнээр 2019 онд 55.7 тэрбум төгрөгт хүрч өмнөх оныхоос 7.1 тэрбум төгрөг буюу 14.8 хувиар өссөн байна. Нийт үйлдвэрлэсэн бүтээгдэхүүний 20.8 хувь нь уул уурхайн салбарт, 63.4 хувь нь боловсруулах аж үйлдвэрийн салбарт, 15.8 хувь нь дулааны эрчим хүч үйлдвэрлэлт, усан хангамжийн салбарт үйлдвэрлэгдсэн байна. Бүтээгдэхүүний нэр төрлийн хувьд нүүрс, талх, бялуу, бууз банш, хиам, дарсан ногоо, ааруул, цэвэр ус рашаан, хэрчсэн гурил, самнасан ноос, түгээсэн ус, сувагжуулалт, дулааны эрчим хүч, хүснэгт маягт үйлдвэрлэл 4.5-38.1 хувиар өссөн байна. Харин алт, нарийн боов, сүүн бүтээгдэхүүн, архи, гутал, угаасан ноос, модон эдлэл, тоосго, блок үйлдвэрлэл 1.9-23.5 хувиар буурсан байна.

Аж үйлдвэрийн салбарын борлуулсан бүтээгдэхүүн оны үнээр 53.1 тэрбум төгрөгт хүрч, үүнээс уул уурхай, олборлох аж үйлдвэрийн борлуулсан бүтээгдэхүүн 21.6 хувь буюу 11.5 тэрбум төгрөг, боловсруулах аж үйлдвэрийн салбарынх 61.5 хувь буюу 32.7 тэрбум төгрөг, дулааны эрчим хүч үйлдвэрлэлт, усан хангамжийн салбарынх 16.5 хувь буюу 8.8 тэрбум төгрөгт хүрсэн байна. “Баянтээг ХХК”, “Ноос ирээдүй ХХК”, “Гэгээн трейд ХХК”, “Жем хужирт ХХК”, зэрэг аж ахуй нэгжүүд голлох байр суурийг эзэлж байна.



### **Холбоо**

Сүүлийн жилүүдэд кабелийн телевиз хэрэглэгчид болон интернетээр үйлчлүүлэгчдийн тоо буурч байгаа нь юнивишний салбар манай аймагт орж ирсэнтэй холбоотой юм.

Суурин утасны цэгийн тоо 635 болж өмнөх оноос 6-аар өссөн байна. Кабелийн телевизийн хэрэглэгчдийн тоо 3366 болж өмнөх оноос 73 хэрэглэгчээр өссөн байна.

Холбооны байгууллагууд 659.6 сая төгрөгийн орлоготой ажилласны 5.9 хувь нь хүн амын үйлчилгээний орлого байна. Өнгөрсөн оноос нийт орлого 7.5 хувиар буюу 16.8 сая төгрөгөөр буурсан байна. Холбооны интернетээр үйлчлүүлэгчдийн тоо 5785 байгаа бөгөөд 231.9 сая.төгрөгийн орлоготой ажилласан байна.



## **Барилга**

Барилгын гүйцэтгэгч байгууллагууд 59.2 тэрбум төгрөгийн барилга угсралт, их засварын ажлыг хийж гүйцэтгэсний 2.9 хувь буюу 1.7 тэрбум төгрөг нь их засварын ажил байна. Өмнөх оныхоос гүйцэтгэсэн барилга угсралтын ажлын хэмжээ 8.2 тэрбум төгрөгөөр буюу 12.5 хувиар, их засварын ажил 0.3 тэрбум төгрөгөөр буюу 2.1 хувиар буурсан байна.

Автозам засвар арчлалтын байгууллагууд 15.1 тэрбум төгрөгийн ажил хийсэн нь өнгөрсөн оныхтой харьцуулахад 11.0 тэрбум төгрөгөөр өссөн байна.



## **Орон сууц, нийтийн аж ахуй**

2019 онд аж ахуйн нэгж, иргэдийн хөрөнгөөр нийт 14157.5 м.кв талбай бүхий 209 айлын нийтийн зориулалттай орон сууц, 17573.6 м.кв талбай бүхий 203 айлын сууцны тусдаа байшин ашиглалтанд орсон байна. Ус түгээх байрны тоо 2019 онд 89 болж, зөөврийн ус хэрэглэдэг өрхийн тоо 23.7 мянгад хүрч, өмнөх оныхоос 6.3 хувиар багассан байна. Аймгийн хэмжээнд 2019 онд 191 хүний багтаамжтай 33 халуун усны цэг үйл ажиллагаа явуулж байна.

**АЙМГИЙН НИЙГЭМ, ЭДИЙН ЗАСГИЙН ХӨГЖЛИЙН ҮНДСЭН ҮЗҮҮЛЭЛТҮҮД**

№	Үзүүлэлт	х/н	2015	2016	2017	2018	2019
1	Газрын сан	га	6289.5	6289.5	6289.5	6289.5	6289.5
2	ХАА-н эдэлбэр газар	га	5695.5	5694.5	5694.5	5694.5	5694.5
3	Өрх	тоо	33275	33540	34150	34652	33062
4	Бүх хүн ам	тоо	112774	113911	115684	116645	115737
5	Хөдөлмөрийн насны хүн ам	тоо	71939	72233	72837	70039	79560
6	Төрсөн хүүхэд	тоо	2755	2675	2505	2662	2995
7	Нас барсан хүн	тоо	621	659	701	753	717.00
8	Шилжин ирсэн хүн	тоо	849	1095	1078	855	619
9	Шилжин явсан хүн	тоо	2639	2362	968	1140	1466
12	Хэрэглээний үнийн индекс /өмнөх оны мөн үетэй харьцуулснаар/	хувь	107	100.8	102.2	110.3	105.4
13	Орон нутгийн төсвийн орлого	сая.төг	10949.7	9046.3	14301.9	17006.6	20106.2
14	Төсвийн зарлага	сая.төг	66437.6	69881.5	73752.3	78863.5	84055.6
15	Олгосон зээл	сая.төг	149828.1	151516.5	110009.7	148509.1	141826.8
16	Хадгаламж	сая.төг	61781.3	88182.6	109892.1	130719.2	145382.9
17	Хөрөнгө оруулалт	Тэрбум төг	40.0	26.9	23.9	75.1	85.5
	Барилга угсралт, их засварын ажил	Тэрбум төг	28.2	20.3	9.2	67.4	51.1
18	Ашиглалтад оруулсан орон сууц	өрх	459	180	260	346	412
19	Малын тоо	толгой	4510986	5208582	5743530	5461346	5625463
	Тэмээ	толгой	23128	26251	28756	31451	32711
	Адуу	толгой	280197	323363	364015	323629	348886
	Үхэр	толгой	217599	259939	298244	272320	292412
	Хонь	толгой	2021762	2378488	2663296	2588133	2606843
	Ямаа	толгой	1968300	2220541	2389219	2245813	2344611
20	Бойжсон төл	толгой	1440601	1678524	1890452		2000570
21	Тариалсан талбай	га	4602.1	6284.7	8826.2	5797.9	7756.6
22	Хураасан ургац	тонн	10648.5	15122.5	8050.6	11501.1	13316.3
23	Аж үйлдвэрийн нийт бүтээгдэхүүн	сая.төг	32369.2	34245.9	37601.9	48550.8	55689.3
24	Аж үйлдвэрийн бүтээгдэхүүний борлуулалт	сая.төг	31904.0	33873.7	36996.3	48320.8	53145.7
25	ЕБ-ын сургуульд суралцагсад	тоо	21200	21199	21517	21508	21566
26	Бүх шатны сургуулийн багш нар	тоо	1338	1306	1145	1136	1122
28	Бүртгэгдсэн гэмт хэрэг	тоо	542	508	492	670	613

**1.1 ЗАСАГ ЗАХИРГААНЫ НЭГЖ**  
**1.1 ADMINISTRATIVE UNITS**

СУМДЫН НЭР	Багийн тоо	Нутаг дэвсгэр км.кв	Хүн амын нягтшил
<b>Бүгд</b>	<b>111</b>	<b>62895</b>	<b>1.8</b>
Баян-Өндөр	5	3248	1.1
Бүрд	5	2581	1.1
Бат-Өлзий	5	2428	3.1
Баруунбаян-Улаан	4	3941	0.7
Баянгол	6	3543	1.1
Гучин-Ус	4	4753	0.5
Есөнзүйл	4	2211	1.3
Өлзийт	4	1797	1.3
Зүүнбаян-Улаан	6	2701	1.4
Богд	7	10155	0.6
Нарийнтээл	4	2702	1.3
Сант	5	2564	1.4
Тарагт	6	3395	0.9
Төгрөг	5	5467	0.5
Уянга	8	3139	3.0
Хайрхандулаан	6	4138	0.8
Хужирт	6	1718	3.9
Хархорин	8	2241	5.4
Арвайхээр	13	173	187.8

**1.2 АЙМГИЙН ТӨВӨӨС СУМЫН ТӨВ ХҮРТЭЛХ ЗАЙ**  
**1.2 DISTANCE BETWEEN AIMAG AND COM CENTER**

Сумдын нэр	Сумын төв	Хоорондох зай /км/
Баян-Өндөр	Бумбат	122
Бүрд	Онгон	136
Бат-Өлзий	Өвт	124
Баруунбаян-Улаан	Хөөвөр	175
Баянгол	Ширээ	80
Гучин-Ус	Аргуйт	104
Есөнзүйл	Мөнхбулаг	100
Өлзийт	Агуйт	88
Зүүнбаян-Улаан	Баян-Улаан	47
Богд	Ховд	197
Нарийнтээл	Цагаан-Овоо	135
Сант	Майхан	100
Тарагт	Хүрэмт	35
Төгрөг	Хоолт	95
Уянга	Онги	61
Хайрхандулаан	Марзат	72
Хужирт	Шунхлай	84
Хархорин	Вангийн-Овоо	138

1.3 СУМ ХООРОНДЫН ЗАМЫН УРТ, км  
1.3 DISTANCE BETWEEN THE SOUMS, km

Сумдын нэр	Сант	Баянгол	Төгрөг	Баян-Өндөр	Есөнзүйл	Бүрд	Хужирт	Хархорин	Зүүнбаян-Улаан	Бат-Өлзий	Тарагт	Уянга	Хайрхандулаан	Нарийнтээл	Баруунбаян-Улаан	Гучин-Ус	Богд	Арвайхээр	Улаанбаатар
Арвайхээр																			431
Богд																		201	631
Гучин-Ус																	100	101	531
Баруунбаян-Улаан																89	99	174	605
Нарийнтээл															123	104	222	134	565
Хайрхандулаан														64	116	87	187	73	504
Уянга													68	97	184	159	259	58	489
Тарагт												24	95	121	196	123	223	34	465
Бат-Өлзий											90	66	135	165	249	199	299	98	433
Зүүнбаян-Улаан										52	50	26	94	123	220	147	247	46	439
Хархорин									106	100	156	132	200	229	311	252	298	137	360
Хужирт								51	55	49	105	81	159	182	260	187	287	86	384
Бүрд							108	123	165	157	164	188	203	264	304	231	331	130	332
Есөнзүйл						36	64	115	121	113	128	152	167	228	268	195	295	94	366
Баян-Өндөр					73	109	137	246	155	207	143	167	182	237	283	197	297	109	330
Төгрөг				149	181	217	173	224	133	185	121	145	135	152	138	48	148	87	517
Баянгол			49	100	168	204	160	211	120	172	108	132	147	201	186	97	197	74	505
Сант		46	95	54	113	222	178	229	138	190	126	150	165	225	232	143	243	92	384
Өлзийт	97	163	176	50	23	95	85	136	135	134	123	147	162	223	263	190	290	89	387

**БҮЛЭГ 2**

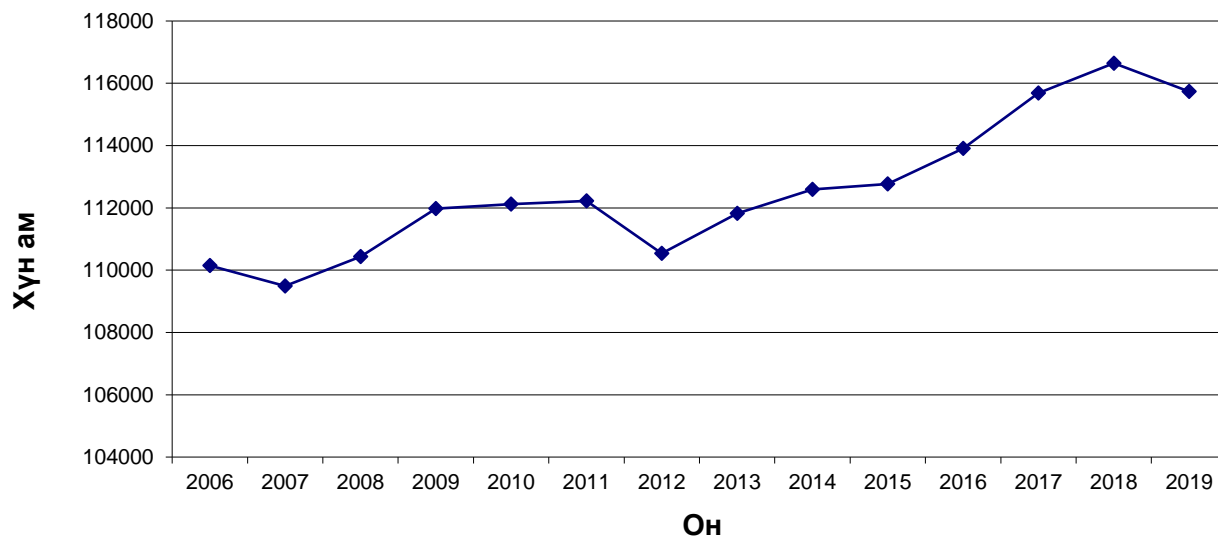
**ХҮН АМ**

**2.1 ХҮН АМ, байршилаар**

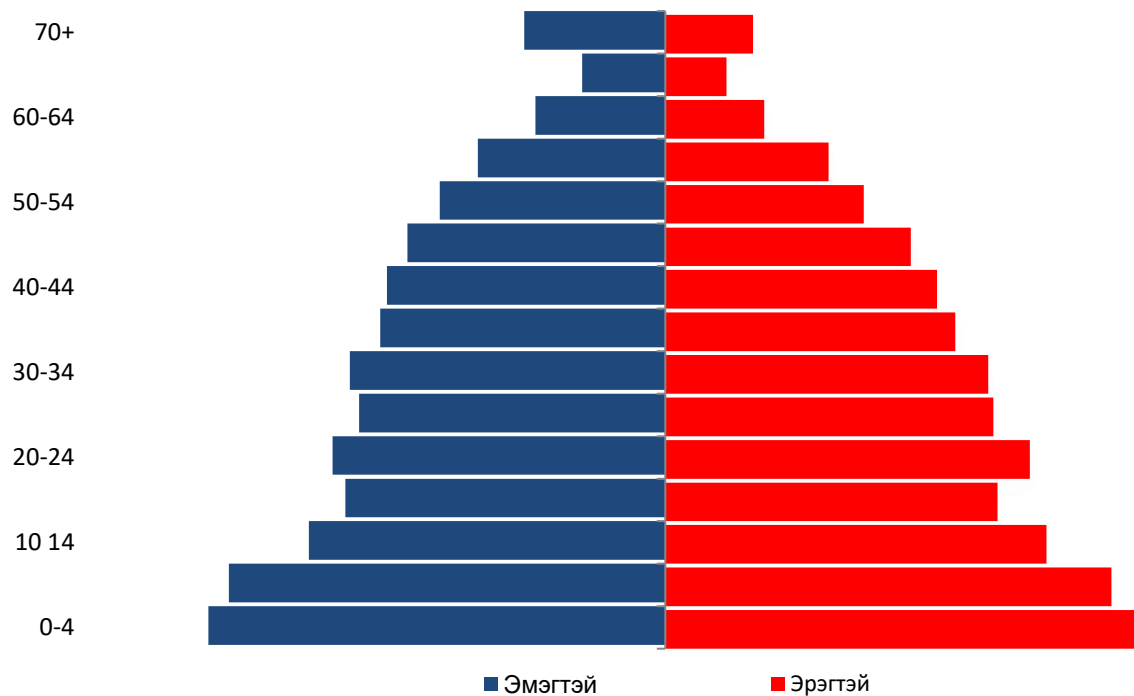
**2.1 POPULATION , by location**

Сумын нэр	Бүх хүн ам			Бүх хүн амаас			Өрх бүгд			
	Бүгд	Эр	Эм	Аймгийн төвд	Сумын төвд	Хөдөөд		Аймгийн төвд	Сумын төвд	Хөдөөд
<b>БҮГД</b>	<b>115737</b>	<b>57599</b>	<b>58138</b>	<b>32891</b>	<b>27496</b>	<b>55350</b>	<b>33062</b>	<b>9235</b>	<b>7871</b>	<b>15956</b>
Баян-Өндөр	3651	1832	1819		1031	2620	1106		294	812
Бүрд	2898	1477	1421		459	2439	794		135	659
Бат-Өлзий	7585	3780	3805		2800	4785	2225		815	1410
Баруунбаян-Улаан	2786	1388	1398		752	2034	711		185	526
Баянгол	3830	1922	1908		624	3206	1079		178	901
Гучин-Ус	2194	1109	1085		482	1712	613		137	476
Есөнзүйл	2908	1504	1404		709	2199	858		214	644
Өлзийт	2393	1219	1174		725	1668	695		200	495
Зүүнбаян-Улаан	3847	1997	1850		886	2961	1212		269	943
Богд	5692	2877	2815		781	4911	1493		216	1277
Нарийнтээл	3571	1818	1753		1092	2479	986		304	682
Сант	3570	1823	1747		638	2932	1020		188	832
Тарагт	3145	1622	1523		1117	2028	950		333	617
Төгрөг	2714	1379	1335		713	2001	809		221	588
Уянга	9520	4742	4778		2717	6803	2775		802	1973
Хайрхандулаан	3479	1783	1696		673	2806	1090		220	870
Хужирт	6773	3399	3374		2825	3948	1910		808	1102
Хархорин	12290	6205	6085		8472	3818	3501		2352	1149
Арвайхээр	32891	15723	17168	32891			9235	9235		

### Хүн амын өсөлт, бууралт



### Хүн амын нас хүйсийн суварга



**БҮЛЭГ 2**

**ХҮН АМ**

**2.2 СУУРИН ХҮН АМЫН ТОО, насны бүлгээр**

**2.2 RESIDENT POPULATION, by age group**

Насны бүлэг	2016			2017			2018			2019		
	Бүгд	Эр	Эм	Бүгд	Эр	Эм	Бүгд	Эр	Эм	Бүгд	Эр	Эм
<b>БҮГД</b>	<b>113911</b>	<b>56713</b>	<b>57198</b>	<b>115684</b>	<b>57588</b>	<b>58096</b>	<b>116645</b>	<b>57588</b>	<b>58096</b>	<b>115737</b>	<b>57599</b>	<b>58138</b>
0-4	13311	6768	6543	13422	6874	6548	13687	7012	6675	13274	6812	6462
5-9	11712	6060	5652	12142	6221	5921	12460	6350	6110	12477	6306	6171
10-14	9019	4585	4434	9329	4770	4559	9927	5094	4833	10426	5389	5037
15-19	10530	5404	5126	10153	5155	4998	9587	4876	4711	9220	4698	4522
20-24	10002	5184	4818	10099	5303	4796	10261	5349	4912	9859	5156	4703
25-29	9993	5145	4848	9986	5129	4857	9475	4844	4631	8966	4638	4328
30-34	9012	4539	4473	9131	4592	4539	9198	4679	4519	9024	4565	4459
35-39	8261	4180	4081	8331	4212	4119	8142	4085	4057	8131	4100	4031
40-44	7742	3788	3954	7817	3831	3986	7896	3906	3990	7779	3844	3935
45-49	6791	3256	3535	6928	3335	3593	6970	3376	3594	7113	3469	3644
50-54	5776	2740	3036	5885	2824	3061	6058	2860	3198	5997	2808	3189
55-59	4126	1878	2248	4507	2065	2442	4746	2197	2549	4960	2310	2650
60-64	2695	1168	1527	2844	1204	1640	3063	1289	1774	3238	1401	1837
65-69	1676	713	963	1821	781	1040	1913	829	1084	2040	863	1177
70+	3265	1305	1960	3289	1292	1997	3262	1259	2003	3233	1240	1993

## БҮЛЭГ 2

### 2.4. ӨРХИЙН ТОО, ам бүлийн тоогоор

#### 2.4 NUMBER OF HOUSEHOLD, by number of household members

Сумын нэр	2018					2019				
	БҮГД	1-2 ам бүлтэй	3-4 ам бүлтэй	5-6 ам бүлтэй	7+ ам бүлтэй	БҮГД	1-2 ам бүлтэй	3-4 ам бүлтэй	5-6 ам бүлтэй	7+ ам бүлтэй
<b>Бүгд</b>	<b>34652</b>	<b>12143</b>	<b>12975</b>	<b>8252</b>	<b>1282</b>	<b>33062</b>	<b>10915</b>	<b>12529</b>	<b>8304</b>	<b>1314</b>
Баян-Өндөр	1165	446	421	271	27	1106	422	385	269	30
Бүрд	860	310	275	237	38	794	248	282	223	41
Бат-Өлзий	2275	807	872	528	68	2225	747	869	540	69
ББ-Улаан	716	201	222	230	63	711	181	252	226	52
Баянгол	1176	408	449	283	36	1079	331	444	269	35
Гучин-Ус	647	221	230	164	32	613	195	231	160	27
Есөнзүйл	934	369	311	199	55	858	320	290	198	50
Өлзийт	767	315	237	192	23	695	258	226	192	19
ЗБ-Улаан	1321	556	482	253	30	1212	499	415	272	26
Богд	1507	410	559	443	95	1493	385	573	446	89
Нарийнтээл	1061	362	377	275	47	986	310	353	273	50
Сант	1052	371	357	271	53	1020	366	335	265	54
Тарагт	1090	470	382	211	27	950	385	330	206	29
Төгрөг	826	302	304	188	32	809	290	293	194	32
Уянга	2871	999	1105	685	82	2775	927	1073	691	84
Хайрхандулаан	1114	447	398	246	23	1090	436	389	241	24
Хужирт	2006	722	688	525	71	1910	673	630	512	95
Хархорин	3869	1489	1378	866	136	3501	1239	1268	867	127
Арвайхээр	9395	2938	3928	2185	344	9235	2703	3891	2260	381

### 2.5. 4 ТҮҮНЭЭС ДЭЭШ ХҮҮХЭДТЭЙ ӨРХИЙН ТОО, хүүхдийн тоогоор

#### 2.5 NUMBER OF HOUSEHOLD WITH 4, over children by number of children

Сумын нэр	Бүгд	4 хүүхэдтэй	5 хүүхэдтэй	6 хүүхэдтэй	7+хүүхэдтэй
<b>Бүгд</b>	<b>2048</b>	<b>1457</b>	<b>395</b>	<b>139</b>	<b>57</b>
Баян-Өндөр	79	48	31		
Бүрд	62	45	17		
Бат-Өлзий	140	112	21	7	
ББ-Улаан	47	39	6	2	
Баянгол	87	56	15	14	2
Гучин-Ус	49	36	11	2	
Есөнзүйл	47	37	8	2	
Өлзийт	13	8	1	4	
ЗБ-Улаан	34	16	17	1	
Богд	127	84	33	5	5
Нарийнтээл	122	47	31	12	32
Сант	55	38	13	4	
Тарагт	40	34	3	3	
Төгрөг	52	34	11	6	1
Уянга	326	190	76	47	13
Хайрхандулаан	57	48	5	4	
Хужирт	143	120	21	2	
Хархорин	147	123	18	5	1
Арвайхээр	421	342	57	19	3

**БҮЛЭГ 2**

**ХҮН АМ**

**2.6 БҮТЭН ӨНЧИН ХҮҮХДИЙН ТОО, сумдаар**

**2.6 NUMBER OF ORPHAN CHILDREN , by soms**

	2015		2016		2017		2018		2019	
	Бүгд	Эмэгтэй	Бүгд	Эмэгтэй	Бүгд	Эмэгтэй	Бүгд	Эмэгтэй	Бүгд	Эмэгтэй
<b>Бүгд</b>	<b>129</b>	<b>67</b>	<b>108</b>	<b>54</b>	<b>105</b>	<b>53</b>	<b>102</b>	<b>47</b>	<b>89</b>	<b>40</b>
Баян-Өндөр	2	1	3	2	3	2	2	1	3	2
Бүрд	8	5	7	4	9	5	3	2	1	1
Бат-Өлзий	5	1	4	1	3	1				
ББУлаан	1	1								
Баянгол	5	1	4	1	4	1	4	2	4	2
Гучин-Ус	1	1			1	1	1	1	1	1
Есөнзүйл	4	2	5	3	5	3	5	3	5	3
Өлзийт	2	1	2	1	2	1	5	2	2	2
ЗБУлаан	6	3	3	1	2	1	1		1	
Богд	4	1	7	1	7	1	6	1	6	1
Нарийнтээл	2	1	2	1			2	2	2	1
Сант	5	1	3	1	2	1	2	1	3	2
Тарагт	2		1							
Төгрөг	4	3	4	4	2	2	1	1	1	1
Уянга	13	7	15	8	16	9	12	8	9	4
Хайрхандулаан	4	2	3	1	2	1	2	1	2	1
Хужирт	4	2	4	2	1	1	3	2	5	4
Хархорин	11	5	10	4	8	2	16	1	5	1
Арвайхээр	46	29	31	19	38	21	37	19	39	14

**2.7 ХАГАС ӨНЧИН ХҮҮХДИЙН ТОО, сумдаар**

**2.7 NUMBER OF SINGLE PARENT CHILDREN , by soms**

	2015		2016		2017		2018		2019	
	Бүгд	Эмэгтэй	Бүгд	Эмэгтэй	Бүгд	Эмэгтэй	Бүгд	Эмэгтэй	Бүгд	Эмэгтэй
<b>Бүгд</b>	<b>1693</b>	<b>859</b>	<b>1638</b>	<b>783</b>	<b>1668</b>	<b>813</b>	<b>1520</b>	<b>753</b>	<b>1521</b>	<b>710</b>
Баян-Өндөр	53	22	57	20	52	18	58	22	60	20
Бүрд	50	15	47	13	50	15	29	13	30	12
Бат-Өлзий	90	45	85	42	103	54	63	29	63	29
Баруунбаян-Улаан	37	13	45	14	44	12	53	29	38	18
Баянгол	39	13	46	20	47	19	39	19	37	19
Гучин-Ус	46	28	38	21	42	20	61	29	61	29
Есөнзүйл	56	28	47	19	47	23	50	28	48	20
Өлзийт	29	9	27	10	33	13	30	12	20	12
Зүүнбаян-Улаан	108	57	99	49	102	50	84	37	84	37
Богд	110	56	109	51	106	53	102	43	90	39
Нарийнтээл	62	34	57	30	52	28	47	25	41	22
Сант	68	32	58	32	59	28	42	19	55	27
Тарагт	50	24	47	22	56	28	44	19	41	20
Төгрөг	48	18	46	23	51	26	60	35	24	14
Уянга	194	98	196	100	176	86	145	73	132	66
Хайрхандулаан	51	28	45	21	52	24	48	21	50	21
Хужирт	82	54	105	63	108	68	102	66	138	64
Хархорин	191	92	150	65	164	83	157	79	172	80
Арвайхээр	329	193	334	168	324	165	306	155	337	161

**2.8 ИХЭР ХҮҮХЭДТЭЙ ӨРХИЙН ТОО, ХҮҮХДИЙН ТОО**

**2.8 NUMBER OF HOUSEHOLD WITH TWIN, by number of children**

Сумын нэр	Өрхийн тоо			Хүүхдийн тоо		
	Бүгд	2 ихэр хүүхэдтэй	3 ихэр хүүхэдтэй	Бүгд	2 ихэр хүүхэд	3 ихэр хүүхэд
<b>Бүгд</b>	<b>331</b>	<b>329</b>	<b>2</b>	<b>664</b>	<b>658</b>	<b>6</b>
Баян-Өндөр	14	14		28	28	
Бүрд	11	11		22	22	
Бат-Өлзий	30	29	1	61	58	3
Баруунбаян-Улаан	3	3		6	6	
Баянгол	8	8		16	16	
Гучин-Ус	5	5		10	10	
Есөнзүйл	11	11		22	22	
Өлзийт	4	4		8	8	
Зүүнбаян-Улаан	5	5		10	10	
Богд	20	20		40	40	
Нарийнтээл	7	7		14	14	
Сант	13	13		26	26	
Тарагт	11	11		22	22	
Төгрөг	7	7		14	14	
Уянга	32	31	1	65	62	3
Хайрхандулаан	9	9		18	18	
Хужирт	17	17		34	34	
Хархорин	30	30		60	60	
Арвайхээр	94	94		188	188	

**2.9 ЭМЭГТЭЙ ТЭРГҮҮЛЭГЧТЭЙ ӨРХИЙН ТОО**

**2.9 NUMBER OF FEMALE HEADED HOUSEHOLDS**

Сумын нэр	2014	2015	2016	2017	2018	2019
<b>Бүгд</b>	<b>3867</b>	<b>3397</b>	<b>3469</b>	<b>3730</b>	<b>3504</b>	<b>3813</b>
Баян-Өндөр	173	172	98	127	51	117
Бүрд	64	60	61	62	91	106
Бат-Өлзий	229	229	231	238	250	250
Баруунбаян-Улаан	90	80	81	62	88	85
Баянгол	67	64	27	30	108	107
Гучин-Ус	96	75	60	90	63	63
Есөнзүйл	149	154	166	169	161	166
Өлзийт	40	36	34	42	44	55
Зүүнбаян-Улаан	188	180	193	195	185	185
Богд	187	189	198	203	178	126
Нарийнтээл	99	87	93	89	91	85
Сант	103	82	95	81	72	76
Тарагт	117	119	118	93	64	55
Төгрөг	86	90	144	140	126	121
Уянга	393	338	332	354	301	284
Хайрхандулаан	150	157	156	163	167	127
Хужирт	175	157	160	175	129	249
Хархорин	307	316	248	288	241	253
Арвайхээр	1154	812	974	1129	1094	1303

**2.10 ХҮҮХЭДТЭЙ, ГЭР БҮЛГҮЙ ХҮНИЙ ТОО**  
**2.10 SINGLE PEOPLE, WITH CHILDREN**

Сумын нэр	2015	2016	2017	2018	2019
<b>Бүгд</b>	<b>2211</b>	<b>2116</b>	<b>2271</b>	<b>1783</b>	<b>1803</b>
Баян-Өндөр	45	48	45	43	33
Бүрд	28	27	29	35	24
Бат-Өлзий	392	373	385	129	129
Баруунбаян-Улаан	81	77	38	49	57
Баянгол	65	63	65	58	55
Гучин-Ус	10	58	35	40	40
Есөнзүйл	95	67	43	58	70
Өлзийт	24	24	26	15	29
Зүүнбаян-Улаан	36	48	42	52	52
Богд	175	183	190	109	68
Нарийнтээл	57	56	55	51	48
Сант	82	60	52	45	38
Тарагт	37	37	38	27	26
Төгрөг	81	83	82	75	78
Уянга	117	112	126	252	184
Хайрхандулаан	17	27	34	41	35
Хужирт	61	82	88	99	99
Хархорин	126	202	193	153	183
Арвайхээр	682	489	705	452	555

**2.11. ГАНЦ БИЕ ӨРХИЙН ТОО, эм 55+, эр 60+**

**2.11 NUMBER OF HOUSEHOLD WITH SINGLE, women over 55, men over 60**

Сумын нэр	2015	2016	2017	2018	2019
<b>Бүгд</b>	<b>1980</b>	<b>2290</b>	<b>2278</b>	<b>2334</b>	<b>2414</b>
Баян-Өндөр	87	78	107	116	136
Бүрд	61	63	66	141	185
Бат-Өлзий	133	139	147	130	147
Баруунбаян-Улаан	26	2	41	32	23
Баянгол	56	162	159	104	104
Гучин-Ус	23	34	36	31	31
Есөнзүйл	53	63	92	116	103
Өлзийт	49	45	43	64	29
Зүүнбаян-Улаан	55	50	50	59	59
Богд	77	82	83	64	59
Нарийнтээл	60	57	62	76	55
Сант	68	173	74	78	56
Тарагт	44	60	61	66	62
Төгрөг	24	41	55	63	71
Уянга	195	189	196	136	184
Хайрхандулаан	51	67	66	65	62
Хужирт	212	201	193	183	172
Хархорин	248	287	232	260	282
Арвайхээр	458	497	515	550	594

**2.12 ХӨГЖЛИЙН БЭРХШЭЭЛТЭЙ ХҮНИЙ ТОО**

**2.12 NUMBER OF DISABLED, by soum**

Сумын нэр	2016		2017		2018		2019	
	Бүгд	Эмэгтэй	Бүгд	Эмэгтэй	Бүгд	Эмэгтэй	Бүгд	Эмэгтэй
Бүгд	3598	1551	3870	1651	4103	1750	3856	1672
Баян-Өндөр	142	61	146	63	127	55	147	60
Бүрд	71	30	70	30	70	31	60	22
Бат-Өлзий	217	84	237	87	268	137	268	137
Баруунбаян-Улаан	70	35	65	29	81	42	42	28
Баянгол	134	57	138	64	136	64	136	64
Гучин-Ус	46	25	50	24	54	22	54	22
Есөнзүйл	105	48	109	47	100	48	108	51
Өлзийт	77	29	81	29	61	23	60	13
Зүүнбаян-Улаан	151	68	129	59	133	50	133	50
Богд	147	64	149	60	164	68	120	51
Нарийнтээл	156	64	137	51	145	50	138	52
Сант	115	47	113	60	98	9	110	48
Тарагт	123	65	127	59	108	51	77	37
Төгрөг	85	36	95	38	95	41	89	38
Уянга	341	176	361	181	264	110	249	117
Хайрхандулаан	112	49	128	55	117	51	127	52
Хужирт	216	80	243	92	234	87	238	91
Хархорин	497	217	689	307	667	289	628	252
Арвайхээр	793	316	803	316	1181	522	1072	487

**2.13 ХӨГЖЛИЙН БЭРХШЭЭЛТЭЙ ХҮНИЙ ТОО, хэлбэр, төрлөөр**

**2.13 NUMBER OF DISABLED, by form of disability and by type**

Сумын нэр	Бүгд	Төрөлхийн	Олдмол	Шалтгаанаар				
				Ердийн	МШӨ	Зам	Үйлдвэр	Ахуйн
Бүгд	3856	1696	2160	1791	44	68	27	230
	0							
Баян-Өндөр	147	68	79	63		1	2	13
Бүрд	60	34	26	26				
Бат-Өлзий	268	130	138	128		2	8	
Баруунбаян-Улаан	42	20	22	18		4		
Баянгол	136	65	71	52	1	7		11
Гучин-Ус	54	29	25	14	2	2		7
Есөнзүйл	108	45	63	46		5	1	11
Өлзийт	60	31	29	29				
Зүүнбаян-Улаан	133	59	74	74				
Богд	120	58	62	60				2
Нарийнтээл	138	47	91	51	19	5	1	15
Сант	110	45	65	62				3
Тарагт	77	28	49	40		1	1	7
төгрөг	89	38	51	35		4		12
Уянга	249	107	142	128	2	6		6
Хайрхандулаан	127	44	83	69				14
Хужирт	238	113	125	117		4	1	3
Хархорин	628	292	336	274	2	6	2	52
Арвайхээр	1072	443	629	505	18	21	11	74

**2.14 ХҮН АМ, ӨРХИЙН ТОО, сум багаар**  
**2.14 POPULATION, HOUSEHOLD, by soums and bag**

Сум багийн нэр	Хүн амын тоо	Өрхийн тоо	Сум багийн нэр	Хүн амын тоо	Өрхийн тоо
<b>Арвайхээр сум</b>	<b>32891</b>	<b>9235</b>	<b>Гучин ус</b>	<b>2194</b>	<b>613</b>
Согоот	3094	861	Хөөвөр	470	136
Эмт	2426	707	Гучин	569	159
Дэлгэрэх	2100	571	Аргалант	673	181
Өлзийт	2930	890	Аргуйт	482	137
Арвайхээр	2987	876	<b>Зүйл</b>	<b>2908</b>	<b>858</b>
Ягаантолгой	2303	628	Тахилга	730	224
Дэлгэрэхийн дэнж	2488	631	Мөнхбулаг	709	214
Рашаант	3015	859	Хайрхан	759	208
Бурхи	2647	737	Эрээн	710	212
Ноён	3072	838	<b>Зүүнбаян-Улаан</b>	<b>3847</b>	<b>1212</b>
Хүйс толгой	1674	462	Эмгэд	814	256
Зүлэгт	1344	369	Цахиурт	601	182
Онги	2811	806	Дөлгөөн	695	224
<b>Баруунбаян-Улаан</b>	<b>2786</b>	<b>711</b>	Баян-Улаан	886	269
Өлзийтхошуу	651	164	Хад	447	139
Хүүхдийн-Ус	691	180	Дэвшил	404	142
Цагаан-Овоо	692	182	<b>Нарийн тээл</b>	<b>3571</b>	<b>986</b>
Хөөвөр	752	185	Шарга	602	171
<b>Бат-Өлзий</b>	<b>7585</b>	<b>2225</b>	Баянтээг	1178	320
Улаан-Ам	1814	514	Өндөрхөмөг	699	191
Бүрэгтий	1478	446	Цагаан-Овоо	1092	304
Өвт	1680	479	<b>Өлзийт</b>	<b>2393</b>	<b>695</b>
Зөрүүлэг	1493	450	Бор хошуут	617	180
Хүйтэн булаг	1120	336	Агуйт	725	200
<b>Баянгол</b>	<b>3830</b>	<b>1079</b>	Яргайт	560	164
Өнц	814	217	Гуулин	491	151
Эргэн дэнж	627	191	<b>Сант</b>	<b>3570</b>	<b>1020</b>
Цагаан булан	592	158	Царги	644	201
Хаяа	516	146	Цахиурт	775	213
Цавын-Ихэр	657	189	Улаан-Овоо	726	199
Ширээ	624	178	Залаа	787	219
<b>Баян-Өндөр</b>	<b>3651</b>	<b>1106</b>	Майхан	638	188
Бөмбий	572	176	<b>Тарагт</b>	<b>3145</b>	<b>950</b>
Батхаан	720	222	Туяа	697	203
Өвөр зүлэгт	695	221	Арвайнтал	432	128
Хар тойром	633	193	Хүрэмт	1117	333
Бумбат	1031	294	Урт	322	98
<b>Богд</b>	<b>5692</b>	<b>1493</b>	Их булаг	236	80
Өлзийт хошуу	847	225	Алтантал	341	108
Хөөвөр	888	231	<b>Төгрөг</b>	<b>2714</b>	<b>809</b>
Баян төхөм	781	207	Хоолт	713	221
Гүн-Ус	821	218	Их-Ус	555	171
Далан	934	233	Мазар	491	136
Ялаатай	640	163	Сайн төгрөг	425	131
Ховд	781	216	Баян	530	150
<b>Бүрд</b>	<b>2898</b>	<b>794</b>			
Ар жаргалант	575	163			
Их боригдой	727	187			
Донгит	590	151			
Ар хөшөөт	547	158			
Онгон	459	135			

**2.14 ХҮН АМ, ӨРХИЙН ТОО, сум багаар**

**2.14 POPULATION, HOUSEHOLD, by soums and bag**

Сум багийн нэр	Хүн амын тоо	Өрхийн тоо	Сум багийн нэр	Хүн амын тоо	Өрхийн тоо
<b>Уянга</b>	<b>9520</b>	<b>2775</b>	<b>Хархорин</b>	<b>12290</b>	<b>3501</b>
Жаргалант	1185	314	Вангийн-Овоо	2872	849
Таац	821	237	Ганган-Орхон	2298	705
Шивээ-Овоо	1163	344	Эрдэнэтолгой	3302	798
Шуранга	959	305	Нарийн хүр	694	220
Бадрал	1268	369	Онгоцон-Ухаа	689	208
Бөөрөлжүүт	1246	350	Жалбаа	778	213
Өлт	1324	398	Шанх	763	232
Онги	1554	458	Орхон	894	276
<b>Хайрхандулаан</b>	<b>3479</b>	<b>1090</b>	<b>Хужирт</b>	<b>6773</b>	<b>1910</b>
Бурхант	563	174	Өвөр модот	785	225
Нарт	770	227	Уужим	1264	367
Эмээл	566	177	Бэрх	1030	282
Дэрсэн хонхор	482	161	Шивээт	1235	351
Ар агуйт	425	131	Шунхлай	1590	457
Марзат	673	220	Дулаан	869	228

**Өрхийн тоо, байршлаар**



**2.15. ИРГЭНИЙ БҮРТГЭЛД БҮРТГҮҮЛСЭН ТӨРӨЛТ, сумаар**

**2.15 REGISTERED BIRTH, by soum**

Сумын нэр	2015		2016		2017		2018		2019	
	Бүгд	Эмэгтэй	Бүгд	Эмэгтэй	Бүгд	Эмэгтэй	Бүгд	Эмэгтэй	Бүгд	Эмэгтэй
<b>Бүгд</b>	2835	1402	2778	1354	2505	1205	2662	1299	2995	1445
Баян-Өндөр	100	61	87	44	83	43	71	27	94	40
Бүрд	71	32	65	34	50	22	69	35	72	38
Бат-Өлзий	203	93	165	79	186	80	194	95	179	91
ББ-Улаан	86	44	88	49	78	38	69	40	77	37
Баянгол	90	43	84	40	82	43	84	40	100	52
Гучин-Ус	42	23	50	25	57	24	44	22	63	22
Есөнзүйл	66	33	80	37	61	25	57	25	62	35
Өлзийт	59	33	56	33	43	23	57	30	58	27
ЗБ-Улаан	118	54	105	46	85	40	68	32	102	44
Богд	145	67	159	59	154	78	162	84	182	85
Нарийнтээл	92	46	88	41	70	31	84	35	98	51
Сант	82	40	75	37	71	34	63	31	94	43
Тарагт	79	50	82	38	49	30	74	31	88	40
Төгрөг	77	32	73	44	56	31	59	24	65	31
Уянга	222	119	232	110	208	96	228	112	269	133
Хайрхандулаан	78	33	88	53	91	45	66	37	92	39
Хужирт	155	77	130	69	133	59	192	102	149	66
Хархорин	273	131	296	146	265	123	225	107	324	171
Арвайхээр	797	391	775	370	683	340	796	390	827	400

Эх үүсвэр: Улсын бүртгэлийн хэлтэс

**2.16. ИРГЭНИЙ БҮРТГЭЛД БҮРТГҮҮЛСЭН НАС БАРАЛТ, сумаар**

**2.16 REGISTERED DEATHS, by soum**

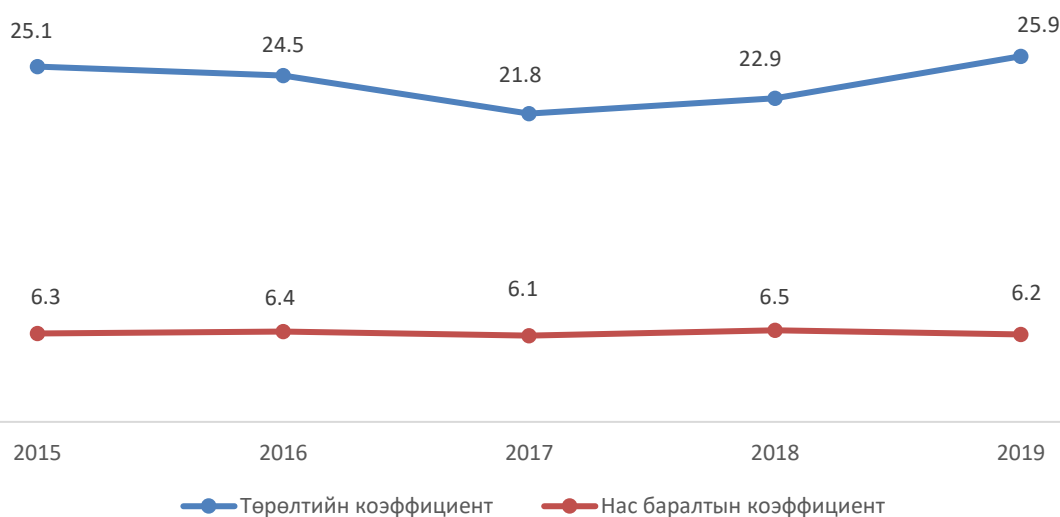
Сумын нэр	2015		2016		2017		2018		2019	
	Бүгд	Эмэгтэй	Бүгд	Эмэгтэй	Бүгд	Эмэгтэй	Бүгд	Эмэгтэй	Бүгд	Эмэгтэй
<b>Бүгд</b>	706	262	725	279	701	273	753	311	717	264
Баян-Өндөр	27	16	33	15	20	7	27	9	20	7
Бүрд	10	4	20	8	20	7	17	6	20	5
Бат-Өлзий	57	22	40	17	49	15	35	18	34	14
ББ-Улаан	26	11	16	8	22	15	18	6	13	4
Баянгол	23	4	11	3	21	5	29	8	27	12
Гучин-Ус	14	5	11	6	8	4	7	3	14	8
Есөнзүйл	22	9	20	6	20	8	22	9	21	9
Өлзийт	14	5	11	5	10	2	14	7	21	7
Зүүнбаян-Улаан	20	5	30	11	22	14	27	11	22	6
Богд	30	8	51	18	24	8	42	16	34	14
Нарийнтээл	29	6	23	7	18	6	18	5	15	8
Сант	24	6	23	9	18	8	24	8	26	11
Тарагт	27	11	22	10	25	11	28	11	22	6
Төгрөг	12	7	19	6	16	10	13	7	12	3
Уянга	41	17	64	21	55	27	71	23	55	24
Хайрхандулаан	25	13	14	6	21	4	18	7	22	9
Хужирт	44	14	43	21	43	10	56	28	48	13
Хархорин	77	27	89	36	88	23	77	34	84	25
Арвайхээр	184	72	185	66	201	89	210	95	207	79

Эх үүсвэр: Улсын бүртгэлийн хэлтэс

**2.17. 1000 ХҮНД НОГДОХ ТӨРӨЛТ, НАС БАРАЛТ, сумаар**  
**2.17 BIRTHS AND DEATHS PER 1000 POPULATION, by soums**

Сумын нэр	Төрөлтийн коэффициент					Нас баралтын коэффициент				
	2015	2016	2017	2018	2019	2015	2016	2017	2018	2019
<b>Бүгд</b>	25.1	24.5	21.8	22.9	25.9	6.3	6.4	6.1	6.5	6.2
Баян-Өндөр	26.2	22.8	21.8	18.8	25.6	7.1	8.7	5.2	7.2	5.4
Бүрд	24.8	22.5	17.1	23.4	24.9	3.5	6.9	6.8	5.8	6.9
Бат-Өлзий	28.1	22.6	25.0	25.7	23.7	7.9	5.5	6.6	4.6	4.5
Баруунбаян-Улаан	31.6	32.0	28.0	24.6	27.6	9.6	5.8	7.9	6.4	4.7
Баянгол	23.5	21.8	21.0	21.3	25.7	6.0	2.9	5.4	7.4	6.9
Гучин-Ус	19.4	23.0	26.0	20.0	28.5	6.5	5.1	3.7	3.2	6.3
Есөнзүйл	21.8	26.2	19.7	18.5	20.9	7.3	6.6	6.5	7.2	7.1
Өлзийт	24.0	22.9	17.6	23.2	23.8	5.7	4.5	4.1	5.7	8.6
Зүүнбаян-Улаан	29.9	26.3	21.0	16.8	25.8	5.1	7.5	5.4	6.7	5.6
Богд	27.0	29.1	27.6	28.7	32.2	5.6	9.3	4.3	7.4	6.0
Нарийнтээл	25.9	24.7	19.4	22.9	27.0	8.2	6.5	5.0	4.9	4.1
Сант	23.1	21.1	19.7	17.4	26.4	6.8	6.5	5.0	6.6	7.3
Тарагт	24.5	25.1	14.6	22.1	27.0	8.4	6.7	7.5	8.3	6.8
Төгрөг	29.0	27.1	20.4	21.3	23.7	4.5	7.1	5.8	4.7	4.4
Уянга	23.5	24.5	21.9	23.8	28.2	4.3	6.8	5.8	7.4	5.8
Хайрхандулаан	23.2	25.8	26.0	18.8	26.2	7.4	4.1	6.0	5.1	6.3
Хужирт	23.4	19.6	19.8	28.2	21.9	6.6	6.5	6.4	8.2	7.1
Хархорин	22.3	24.0	21.3	18.0	26.4	6.3	7.2	7.1	6.2	6.9
Арвайхээр	26.0	25.2	22.0	24.9	25.5	6.0	6.0	6.5	6.6	6.4

Эх үүсвэр: Улсын бүртгэлийн хэлтэс



**2.18. ИРГЭНИЙ БҮРТГЭЛД БҮРТГҮҮЛСЭН ГЭРЛЭЛТ, ЦУЦЛАЛТ, СУМААР**  
**2.18 MARRIAGES AND DIVORCES, by soums**

Сумын нэр	Гэрлэлт					Цуцлалт				
	2015	2016	2017	2018	2019	2015	2016	2017	2018	2019
<b>Бүгд</b>	535	462	536	561	545	73	55	52	78	75
Баян-Өндөр	12	5	17	11	10	1	1	1	1	2
Бүрд	17	10	12	13	14			2		
Бат-Өлзий	48	39	38	29	29	4	4	1	3	5
Баруунбаян-Улаан	12	21	11	11	20		2			
Баянгол	23	17	25	25	22	3	1	2	5	
Гучин-Ус	12	9	12	20	5		2		4	
Есөнзүйл	15	6	7	13	12		0			3
Өлзийт	24	11	13	7	7	2	2	1		1
Зүүнбаян-Улаан	27	17	15	22	15	14	0	3	1	1
Богд	29	22	28	28	32	3	0	1	5	2
Нарийнтээл	22	19	20	24	17	4	0		1	1
Сант	15	12	12	12	9	2	0		1	1
Тарагт	22	11	7	14	22	3	0		3	2
Төгрөг	9	10	5	11	4	2	1		1	3
Уянга	63	60	79	74	48	4	2	7	5	7
Хайрхандулаан	12	9	21	17	23		0	3	4	5
Хужирт	10	16	15	33	10	1	3	2		3
Хархорин	26	38	37	30	59	13	3	5	5	11
Арвайхээр	137	130	162	167	187	17	34	24	39	28

**2.19. ҮРЧЛЭГДСЭН ХҮҮХЭД, СУМААР**  
**2.19 CHILD ADOPTIONS, by soums**

Сумын нэр	2015	2016	2017	2018	2019
<b>Бүгд</b>	63	68	75	58	75
Баян-Өндөр	1		1		2
Бүрд	1	1	1		
Бат-Өлзий	2	6	5	5	5
Баруунбаян-Улаан	3		2	3	
Баянгол	3	4		1	
Гучин-Ус	3		1	1	
Есөнзүйл	1		2	2	3
Өлзийт			5	1	1
Зүүнбаян-Улаан	1	1	4	2	1
Богд	2	1	3	2	2
Нарийнтээл	5	4	4	2	1
Сант	4	3		1	1
Тарагт		4	5	1	2
Төгрөг	6	2	1	1	3
Уянга	4	7	11	2	7
Хайрхандулаан	3		1	1	5
Хужирт	2		1	4	3
Хархорин	5	6	6	6	11
Арвайхээр	17	29	22	23	28

**2.20 ХҮН АМЫН ШИЛЖИЛТ ХӨДӨЛГӨӨН, сумдаар**

**2.19 INTERNAL MIGRATION, by soums**

Сумын нэр	Шилжин ирэлт					Шилжин явалт				
	2015	2016	2017	2018	2019	2015	2016	2017	2018	2019
<b>Бүгд</b>	<b>849</b>	<b>1095</b>	<b>1078</b>	<b>855</b>	<b>619</b>	<b>2639</b>	<b>2362</b>	<b>968</b>	<b>1140</b>	<b>1466</b>
Баян-Өндөр	29	32	37	9	13	132	143	68	18	78
Бүрд	22	43	42	24	27	62	56	27	28	55
Бат-Өлзий	30	221	41	37	51	72	246	53	18	73
Баруунбаян-Улаан	6	27	15	7	6	43	15	18	31	38
Баянгол	23	20	16	32	15	80	48	26	17	28
Гучин-Ус	19	7	11	13	4	41	18	6	11	13
Есөнзүйл	16	17	42	6	16	115	74	24	24	50
Өлзийт	17	9	16	7	2	71	37	15	4	27
Зүүнбаян-Улаан	17	29	10	7	3	53	23	24	20	29
Богд	19	25	38	34	28	78	54	12	53	51
Нарийнтээл	20	19	32	12	4	55	77	22	17	29
Сант	12	15	23	22	9	88	67	37	15	32
Тарагт	22	17	16	8	3	57	5	7	16	15
Төгрөг	7	26	38	10	4	39	32	17	20	21
Уянга	43	45	31	29	15	162	104	36	42	87
Хайрхандулаан	21	5	13	9	9	49	29	12	11	30
Хужирт	20	34	60	31	16	94	118	60	29	77
Хархорин	122	138	208	85	111	467	389	169	85	219
Арвайхээр	384	366	389	473	283	881	827	335	681	514

Эх үүсвэр: Улсын бүртгэлийн хэлтэс

**2.21 ДОТООД ШИЛЖИХ ХӨДӨЛГӨӨНИЙ ЦЭВЭР КОЭФФИЦИЕНТ, 1000 хүнд ноогдох**

**2.21 INTERNAL MIGRATION PER 1000 POPULATION, by soums**

Сумын нэр	2015	2016	2017	2018	2019
<b>Бүгд</b>	<b>-15.9</b>	<b>-11.2</b>	<b>1.0</b>	<b>-0.1</b>	<b>-7.4</b>
Баян-Өндөр	-0.9	-1.0	-0.3	-0.1	-0.6
Бүрд	-0.4	-0.1	0.1	0.0	-0.2
Бат-Өлзий	-0.4	-0.2	-0.1	0.2	-0.2
Баруунбаян-Улаан	-0.3	0.1	0.0	-0.2	-0.3
Баянгол	-0.5	-0.2	-0.1	0.1	-0.1
Гучин-Ус	-0.2	-0.1	0.0	0.0	-0.1
Есөнзүйл	-0.9	-0.5	0.2	-0.2	-0.3
Өлзийт	-0.5	-0.2	0.0	0.0	-0.2
Зүүнбаян-Улаан	-0.3	0.1	-0.1	-0.1	-0.2
Богд	-0.5	-0.3	0.2	-0.2	-0.2
Нарийнтээл	-0.3	-0.5	0.1	0.0	-0.2
Сант	-0.7	-0.5	-0.1	0.1	-0.2
Тарагт	-0.3	0.1	0.1	-0.1	-0.1
Төгрөг	-0.3	-0.1	0.2	-0.1	-0.1
Уянга	-1.1	-0.5	0.0	-0.1	-0.6
Хайрхандулаан	-0.2	-0.2	0.0	0.0	-0.2
Хужирт	-0.7	-0.7	0.0	0.0	-0.5
Хархорин	-3.1	-2.2	0.3	0.0	-0.9
Арвайхээр	-4.4	-4.1	0.5	-1.8	-2.0

**2.22 ХӨДӨЛМӨРИЙН НАСНЫ ХҮН АМЫН ТОО**  
**2.22 POPULATION OF WORKING AGE, by soums**

Сумын нэр	2014	2015	2016	2017	2018	2019
<b>Бүгд</b>	<b>71939</b>	<b>72233</b>	<b>68330</b>	<b>72837</b>	<b>70039</b>	<b>79560*</b>
Баян-Өндөр	2389	2357	2224	2369	2214	2555
Бүрд	1787	1823	1729	1846	1742	2003
Бат-Өлзий	4591	4637	4430	4693	4576	5089
Баруунбаян-Улаан	1720	1735	1661	1754	1679	1863
Баянгол	2510	2542	2411	2579	2473	2729
Гучин-Ус	1382	1407	1333	1419	1372	1536
Есөнзүйл	1913	1913	1807	1939	1809	2009
Өлзийт	1498	1481	1395	1493	1465	1668
Зүүнбаян-Улаан	2547	2567	2407	2592	2489	2697
Богд	3362	3462	3344	3509	3402	3737
Нарийнтээл	2395	2370	2243	2418	2284	2511
Сант	2273	2288	2166	2312	2213	2523
Тарагт	2082	2129	2042	2183	2079	2255
Төгрөг	1702	1748	1656	1755	1686	1894
Уянга	5938	6042	5746	6063	5884	6470
Хайрхандулаан	2177	2235	2130	2250	2185	2474
Хужирт	4086	4102	3827	4145	4009	4706
Хархорин	7939	7937	7327	7897	7435	8719
Арвайхээр	19648	19458	18452	19621	19043	22122

\*Тайлбар: Аргачлал шинэчлэгдэн 15-аас дээш насны бүх хүнийг хөдөлмөрийн насны хүн амд тооцдог болсон.

**2.23 ХӨДӨЛМӨРИЙН НАСНЫ 1000 ХҮНД НООГДОХ АХМАД НАСТАН, ХҮҮХДИЙН ТОО**  
**2.23 INACTIVE POPULATION PER 1000 POPULATION OF WORKING AGE**

Сумын нэр	Хөдөлмөрийн насны хүн ам	Өндөр настан, хүүхдийн тоо			Хөдөлмөрийн насны 1000 хүнд ноогдох		
		Хүүхэд	Өндөр настан	Бүгд	Хүүхэд	Өндөр настан	Бүгд
<b>Бүгд</b>	<b>71049</b>	<b>36177</b>	<b>8511</b>	<b>44688</b>	<b>509.2</b>	<b>119.8</b>	<b>629.0</b>
Баян-Өндөр	2214	1096	341	1437	495.0	154.0	649.1
Бүрд	1764	895	239	1134	507.4	135.5	642.9
Бат-Өлзий	4672	2496	417	2913	534.2	89.3	623.5
Баруунбаян-Улаан	1707	923	156	1079	540.7	91.4	632.1
Баянгол	2468	1101	261	1362	446.1	105.8	551.9
Гучин-Ус	1382	658	154	812	476.1	111.4	587.6
Есөнзүйл	1756	899	253	1152	512.0	144.1	656.0
Өлзийт	1445	725	223	948	501.7	154.3	656.1
Зүүнбаян-Улаан	2412	1150	285	1435	476.8	118.2	594.9
Богд	3465	1955	272	2227	564.2	78.5	642.7
Нарийнтээл	2266	1060	245	1305	467.8	108.1	575.9
Сант	2244	1047	279	1326	466.6	124.3	590.9
Тарагт	2005	890	250	1140	443.9	124.7	568.6
Төгрөг	1723	820	171	991	475.9	99.2	575.2
Уянга	5958	3050	512	3562	511.9	85.9	597.9
Хайрхандулаан	2224	1005	250	1255	451.9	112.4	564.3
Хужирт	4079	2067	627	2694	506.7	153.7	660.5
Хархорин	7539	3571	1180	4751	473.7	156.5	630.2
Арвайхээр	19726	10769	2396	13165	545.9	121.5	667.4

**3.1 БҮРТГЭЛТЭЙ АЖИЛГҮЙЧҮҮД, аймгийн дүнгээр**

**3.1 REGISTERED UNEMPLOYED, by aimag**

Үзүүлэлт	2018	2019
1. Тайлангийн эхэнд байсан ажилгүйчүүд	869	1405
2. Тайлант хугацаанд нэмэгдсэн ажилгүйчүүд	563	428
3. Ажилгүйчүүдээс тайлант хугацаанд ажилд орсон	234	265
4. Тайлант хугацаанд бүртгэлээс хасагдсан	213	148
5. Тайлант хугацааны эцэст байгаа ажилгүйчүүд	985	1165
6. Тайлант хугацааны эцэст байгаа ажилгүйчүүд, насны бүлгээр		
15-24	293	331
25-34	328	362
35-44	214	305
45 +	150	167

**3.2 БҮРТГЭЛТЭЙ АЖИЛГҮЙЧҮҮД, сумаар**

**3.2 REGISTERED UNEMPLOYED, by soums**

Сумын нэр	Бүртгэлтэй ажилгүйчүүд	Дүнд эзлэх хувь	Боловсролоор						
			Дээд	Тусгай дунд	Мэргэжлийн анхан шатны	Бүрэн дунд	Бүрэн бус дунд	Бага	Боловсролгүй
<b>Бүгд</b>	<b>1165</b>	<b>100.0</b>	<b>194</b>	<b>16</b>	<b>143</b>	<b>617</b>	<b>106</b>	<b>74</b>	<b>15</b>
Баян-Өндөр	16	1.4		1		12	1	1	1
Бүрд	12	1.0	2			9		1	
Бат-Өлзий	26	2.2	3	1	4	15	3		
Баруунбаян-Улаан	23	2.0	5	1	2	7	5	3	
Баянгол	11	0.9				9	2		
Гучин-Ус	11	0.9	2		1	8			
Есөнзүйл	38	3.3	2			16	4	13	3
Өлзийт	13	1.1	2		2	7	1	1	
Зүүнбаян-Улаан	23	2.0	2		10	7	4		
Богд	33	2.8	6	1	10	16			
Нарийнтээл	13	1.1			1	10	2		
Сант	20	1.7	5			13	2		
Тарагт	22	1.9	4		3	11	1	3	
Төгрөг	11	0.9	5		2	3	1		
Уянга	52	4.5	12		9	24	4	3	
Хайрхандулаан	25	2.1	1		3	14	5	2	
Хужирт	28	2.4	2	1	7	16	2		
Хархорин	146	12.5	27	1	14	96	4	3	1
Арвайхээр	642	55.1	114	10	75	324	65	44	10

Эх үүсвэр: Хөдөлмөр, халамжийн үйлчилгээний газар

3.3 ШИНЭЭР БИЙ БОЛСОН АЖЛЫН БАЙР

3.3 NUMBER OF PERSONS HAVE ACQUIRED A JOB AT THE NEW WORKPLACES

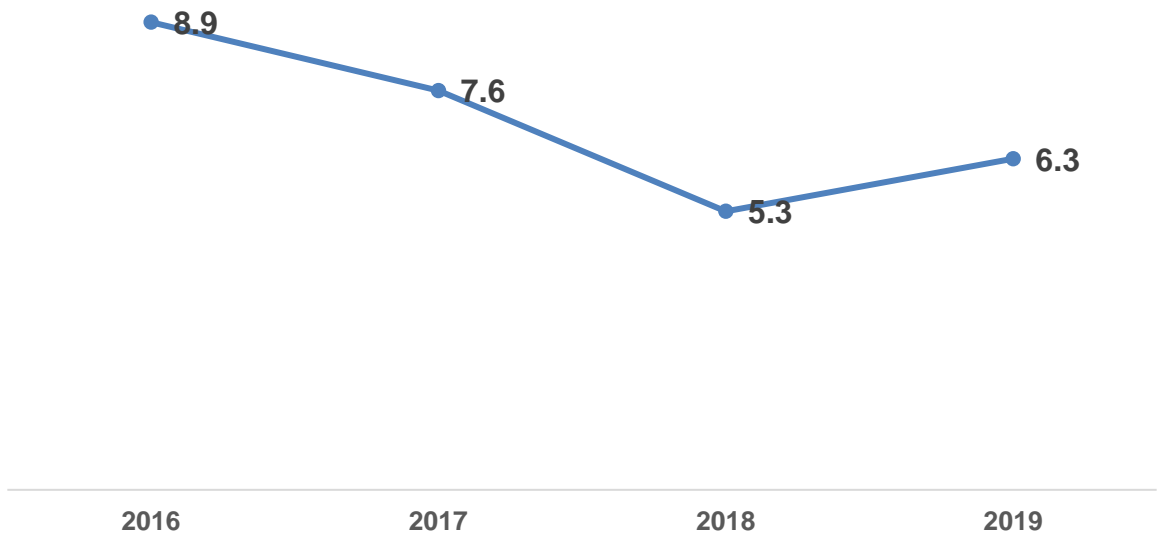
Сумын нэр	2018	2019	Үүнээс: Эдийн засгийн үйл ажиллагааны салбараар							
			ХАА, ан агнуур, ойн аж ахуй, загас агнуур	Боловсруулах үйлдвэр	Цахилгаан, дулааны үйлдвэрлэл, усан хангамж	Барилга	Бөөний болон жижиглэн худалдаа, гэр ахуйн барааны засварлах үйлчилгээ	Тээвэр, агуулахын аж ахуй, мэдээлэл холбоо	Боловсрол	Нийгэм, бие хүнд үзүүлэх бусад үйлчилгээ
<b>БҮГД</b>	<b>1700</b>	<b>2026</b>	<b>241</b>	<b>364</b>	<b>11</b>	<b>140</b>	<b>169</b>	<b>9</b>	<b>223</b>	<b>869</b>
Баян-Өндөр	30	112	29	12		10	12		2	47
Бүрд	41	58	8	2		14	1		6	27
Бат-Өлзий	104	83	14	11			17			41
Баруунбаян-Улаан	43	37	3	3					1	30
Баянгол	49	43	3	1			1			38
Гучин-Ус	32	31	8	6			1	1	3	12
Есөнзүйл	46	54	28	10			2			14
Өлзийт	45	67	23	10		8	4		1	21
Зүүнбаян-Улаан	46	58	15	11		2	9			21
Богд	46	85	19	4		5	11	1	8	37
Нарийнтээл	50	25	8	7			2		1	7
Сант	49	65	4	9		4	5		10	33
Тарагт	41	84	6					1	2	75
Төгрөг	35	57	7	11	9			1	1	28
Уянга	150	8	2	1						5
Хайрхандулаан	40	66	17	5			7		6	31
Хужирт	100	72	1	4				1		66
Хархорин	149	162	19	41	2	15	26		25	34
Арвайхээр	604	859	27	216		82	71	4	157	302

Эх үүсвэр: Хөдөлмөр, халамжийн үйлчилгээний газар

**3.4 АЖИЛЛАГЧИД, АЖИЛГҮЙ ИРГЭД, 2016-2019 оноор**  
**3.4 EMPLOYED AND UNEMPLOYED 2016-2019 year**

<i>Үзүүлэлт</i>	2016	2017	2018	2019
Ажиллагчид	49583	55181	55882	48448
Ажилгүй иргэд	4815	4513	3152	3285
Ажиллах хүчний оролцооны түвшин	75.5	77.1	74.3	68.7
Хөдөлмөр эрхлэлтийн түвшин	68.8	71.3	70.3	64.3
Ажилгүйдлийн түвшин	8.9	7.6	5.3	6.3

АЖИЛГҮЙДЛИЙН ТҮВШИН, 2016-2019 ОНООР



**БҮЛЭГ 4**

**НИЙГМИЙН ДААТГАЛ, ХАЛАМЖ**

**4.1 НИЙГМИЙН ДААТГАЛЫН ҮНДСЭН ҮЗҮҮЛЭЛТҮҮД**

**4.2 MAIN INDICATORS OF SOCIAL INSURANCE**

НИЙГМИЙН ДААТГАЛЫН САНГИЙН ОРЛОГО, сая.төг

Үзүүлэлт	2015	2016	2017	2018	2019
Тэтгэврийн даатгалын сангийн	11077.1	46088.5	49353.9	57600.9	66704.3
Тэтгэмжийн даатгалын сангийн	1234.4	1992.3	1951.4	2214.9	2555.6
ҮОМШӨ-ний даатгалын сангийн	1028.6	1131.1	1330.5	1394.2	1440.5
Ажилгүйдлийн даатгалын сангийн	265.9	7876.3	506.9	519.5	500.9
<b>Дүн</b>	<b>13606.0</b>	<b>57088.2</b>	<b>53142.7</b>	<b>61729.5</b>	<b>71201.3</b>

НИЙГМИЙН ДААТГАЛЫН САНГИЙН ЗАРЛАГА, сая.төг

Тэтгэврийн даатгалын сангийн	41347.7	46417.4	48906.8	57220.9	64601.9
Тэтгэмжийн даатгалын сангийн	1816.1	1992.4	1926.1	2207.8	2555.4
ҮОМШӨ-ний даатгалын сангийн	1087.4	1131.2	1296.8	1411.5	1433.6
Ажилгүйдлийн даатгалын сангийн	306.4	386.4	478.7	536.6	481.9
<b>Дүн</b>	<b>44557.6</b>	<b>49927.4</b>	<b>52608.4</b>	<b>61376.8</b>	<b>69072.8</b>

НИЙГМИЙН ДААТГАЛЫН САНГААС ОЛГОСОН ТЭТГЭВЭР

Үзүүлэлт	Хүний тоо		Олгосон хэмжээ /сая.төг/	
	2018	2019	2018	2019
Өндөр настны	12144	12586	43291.7	49762.6
Хөгжлийн бэрхшээлтэй иргэдийн	2885	2974	8718.4	9755.4
Тэжээгчээ алдсаны	854	823	2628.5	2908.8
Цэргийн	276	287	1796.1	2157.2
<b>Дүн</b>	<b>16159</b>	<b>16670</b>	<b>56434.7</b>	<b>64584.0</b>

НИЙГМИЙН ДААТГАЛД ХАМРАГДАГСАД

Үзүүлэлт	2015	2016	2017	2018	2019
Заавал даатгуулагчид	12602	12228	13720	14358	14762
Үүнээс: Төсөвт байгууллага	7068	5504	5742	6050	6321
Аж ахуйн нэгж	5534	6724	7978	8308	8441
Сайн дурын даатгуулагчид	11201	12499	12953	10356	10345

Эх үүсвэр: Нийгмийн даатгалын хэлтэс

**БҮЛЭГ 4**

**НИЙГМИЙН ДААТГАЛ, ХАЛАМЖ**

**4.2 НИЙГМИЙН ХАЛАМЖИЙН ТЭТГЭВЭР, ТЭТГЭМЖ, ХӨНГӨЛӨЛТИЙН МЭДЭЭ**

**4.2 INDICATORS OF SOCIAL WELFARE PENSIONS, ALLOWANCES, BENEFITS AND CONCESSIONS**

Үзүүлэлт	Хүний тоо		Олгосон тэтгэвэр, тэтгэмж/сая.төг/	
	2018	2019	2018	2019
<b>1.Нийгмийн халамжийн тэтгэвэр, тэтгэмж</b>	<b>4068</b>	<b>4397</b>	<b>4201.7</b>	<b>5123.5</b>
<b>Халамжийн тэтгэвэр</b>	<b>1700</b>	<b>1658</b>	<b>2667.0</b>	<b>2991.9</b>
<b>Нөхцөлт мөнгөн тэтгэмж</b>	<b>2368</b>	<b>2739</b>	<b>1534.7</b>	<b>2131.6</b>
Ахмад настныг асарч буй иргэний	1352	1580	850.1	1152.7
Хөгжлийн бэрхшээлтэй иргэнийг асарч буй иргэний	530	614	344.2	448.2
Хөгжлийн бэрхшээлтэй хүүхдийг асарч байгаа иргэн	374	443	248.9	437.6
Бүтэн өнчин хүүхэд үрчлэн авсан болон асран хамгаалж байгаа иргэн	90	84	74.4	80.7
гэр бүлийн тухай хуулийн 25.5-д заасан болон хүчирхийллийн улмаас хамгаалалт шаардлагатай болсон хүүхдийг мөн хуулийн 74-дүгээр зүйлд заасны дагуу гэр бүлдээ авч асрамжилж байгаа иргэнд олгох тэтгэмж	10	8	8.2	5.6
ахмад настныг гэртээ асрамжилж байгаа иргэн	12	10	8.9	6.8
16 хүртэлх насны байнгын асаргаа шаардлагатай хүүхэд				
<b>2. Нийгмийн халамжийн дэмжлэг туслалцаа зайлшгүй шаардлагатай иргэн, өрх</b>	<b>2259</b>	<b>2616</b>	<b>1038.9</b>	<b>1403.4</b>
Байнгын асаргаа шаардлагатай ХБИ	1791	2051	350.1	435.9
Байнгын асаргаа шаардлагатай ХБ хүүхэд	373	446	564.6	802.4
Байнгын асаргаа шаардлагатай ахмад				
3 ба түүнээс дээш тооны бага насны /14 хүртэлх насны хүүхэдтэй өрх толгойлсон эцэг/эх	4		0.6	
2 ихэр хүүхэд төрүүлж эсэн мэнд өсгөсөн	18	28	36.0	56.0
18 нас хүрээгүй байхдаа бүтэн өнчин болсон 18-24 насны иргэн	13	17	15.6	19.2
гэнэтийн аюул ослын улмаас орон гэргүй болсон өрх	39	56	46.8	66.0
хорих ангиас суллагдсан орон гэргүй өрх	16	15	19.2	18.0
Нийгмийн халамжийн дэмжлэг туслалцаа зайлшгүй шаардлагатай иргэн 4 ба түүнээс дээш 18 хүртэлх насны хүүхэдтэй гэр оронгүй өрх толгойлсон иргэн	5	3	6	5.9
<b>Ахмад настны нийгмийн хамгааллын тусламж</b>	3752	9786	1129.1	1348.1
<b>Хөгжлийн бэрхшээлтэй иргэний тусламж</b>	1138	1976	327.3	394.3
<b>Жирэмсэн болон нярай хүүхэдтэй эхийн тусламж</b>	3752	3649	481.5	505.7
<b>ОНОТХүйлчилгээ</b>	1924		448.5	40.7
<b>Хүнс тэжээлийн хөтөлбөр</b>		13230	1800.6	1952.1
<b>Алдар цолтой ахмадуудад үзүүлсэн хөнгөлөлт тусламж</b>	38	39	74.6	79.9
<b>Алдарт эхийн одонтой эхчүүдэд үзүүлсэн хөнгөлөлт тусламж</b>	10281	10404	1362.8	1365.5
<b>Насны хишиг</b>	5261	5475	856.4	903.2
<b>Цалинтай ээж</b>	7944	8133	3656.3	3472.3
<b>Өрх толгойлсон эх, эцгийн тэтгэмж</b>	996	330	239.2	361.8
<b>Ахмад настны үйлчилгээ</b>			46.9	
<b>Амьжиргаа дэмжих зөвлөлийн гишүүдийн урамшуулал</b>				21.8
<b>Банкны шимтгэл</b>				8.6
<b>БҮГД ДҮН</b>	<b>41413</b>	<b>60035</b>	<b>15663.8</b>	<b>16972.3</b>

5.1 БОЛОВСРОЛЫН САЛБАРЫН ҮНДСЭН ҮЗҮҮЛЭЛТҮҮД, сумдаар

5.1 MAIN STATISTICS OF EDUCATION, by soums

Сумдын нэр	Ерөнхий боловсролын сургуулийн тоо					ЕБС-д өдрөөр суралцагсад				
	2015	2016	2017	2018	2019	2015	2016	2017	2018	2019
<b>БҮГД</b>	<b>30</b>	<b>30</b>	<b>30</b>	<b>30</b>	<b>31</b>	<b>21200</b>	<b>21199</b>	<b>21517</b>	<b>21508</b>	<b>21566</b>
Баян-Өндөр	1	1	1	1	1	622	621	638	608	602
Бүрд	1	1	1	1	1	316	340	352	329	323
Бат-Өлзий	1	1	1	1	1	1539	1519	1512	1520	1545
Баруунбаян-Улаан	1	1	1	1	1	471	483	501	486	494
Баянгол	1	1	1	1	1	510	493	473	451	468
Гучин-Ус	1	1	1	1	1	393	393	392	369	373
Есөнзүйл	1	1	1	1	1	387	377	373	339	369
Өлзийт	1	1	1	1	1	250	269	286	257	255
Зүүнбаян-Улаан	1	1	1	1	1	352	360	356	346	368
Богд	1	1	1	1	1	1007	1022	1027	1037	1088
Нарийнтээл	2	2	2	2	2	474	481	501	494	494
Сант	1	1	1	1	1	678	645	632	600	615
Тарагт	2	2	2	2	2	252	262	246	237	230
Төгрөг	1	1	1	1	1	447	454	464	438	458
Уянга	3	3	3	3	3	1668	1667	1716	1694	1742
Хайрхандулаан	1	1	1	1	1	430	430	425	414	410
Хужирт	1	1	1	1	1	1382	1375	1403	1399	1453
Хархорин	3	3	3	3	4	2335	2337	2356	2352	2494
Арвайхээр	6	6	6	6	6	7687	7671	7864	8138	7785

**БҮЛЭГ 5**

**БОЛОВСРОЛ**

**5.2 БОЛОВСРОЛЫН САЛБАРЫН ҮНДСЭН ҮЗҮҮЛЭЛТҮҮД, сумдаар**

**5.2 MAIN STATISTICS OF EDUCATION, by soums**

**2019-2020 оны хичээлийн жилд**

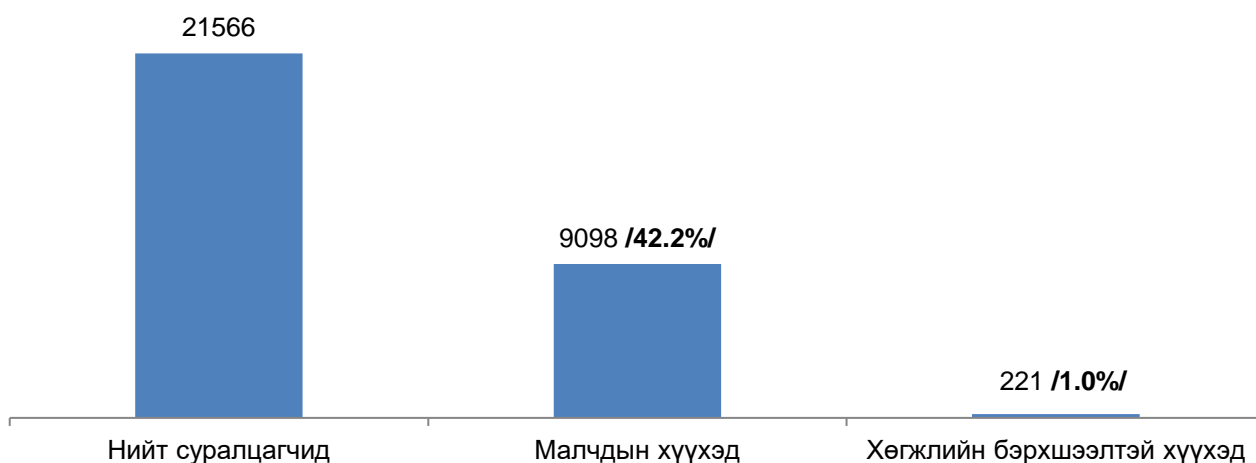
Сумдын нэр	ЕБС-ийн бүлгийн тоо	Багш нарын тоо	үүнээс:	үүнээс:			ЕБС-д өдрөөр суралцагсад	үүнээс:	үүнээс:			1-р ангид элсэгчдийн тоо	
			эмэгтэй	Бага анги	Дунд анги	Ахлах анги		эмэгтэй	Бага	Суурь	Бүрэн дунд	Нийт	эмэгтэй
<b>БҮГД</b>	<b>799</b>	<b>1122</b>	<b>911</b>	<b>392</b>	<b>451</b>	<b>279</b>	<b>21566</b>	<b>10905</b>	<b>10900</b>	<b>7279</b>	<b>3387</b>	<b>2231</b>	<b>1077</b>
Баян-Өндөр	25	32	24	11	15	6	602	293	286	221	95	42	16
Бүрд	13	21	17	6	11	4	323	172	155	119	49	24	9
Бат-Өлзий	61	68	60	27	28	13	1545	813	806	501	238	182	90
ББ-Улаан	21	28	23	10	15	3	494	248	257	172	65	51	25
Баянгол	20	29	26	9	12	8	468	247	230	155	83	49	24
Гучин-Ус	16	25	19	8	8	9	373	190	191	121	61	33	15
Есөнзүйл	20	23	20	9	8	6	369	187	181	146	42	43	23
Өлзийт	12	19	16	5	2	12	255	119	111	92	52	23	9
Зүүнбаян-Улаан	16	23	20	8	7	8	368	203	206	106	56	48	28
Богд	38	44	38	19	20	5	1088	557	594	335	159	112	56
Нарийнтээл	26	32	26	14	14	4	494	263	286	149	59	58	31
Сант	24	32	26	10	11	11	615	293	282	217	116	61	27
Тарагт	16	22	19	10	6	6	230	100	134	68	28	32	10
Төгрөг	21	27	20	10	12	5	458	224	236	138	84	51	24
Уянга	78	106	84	37	36	33	1742	871	858	647	237	195	86
Хайрхандулаан	19	27	21	9	7	11	410	206	197	136	77	37	17
Хужирт	48	63	49	24	27	12	1453	737	734	482	237	145	71
Хархорин	96	146	118	44	63	39	2494	1220	1301	796	397	285	136
Арвайхээр	229	355	285	122	149	84	7785	3962	3855	2678	1252	760	380

5.3 БОЛОВСРОЛЫН САЛБАРЫН ҮНДСЭН ҮЗҮҮЛЭЛТҮҮД

5.3 MAIN STATISTICS OF EDUCATION

Сумын нэр	Нийт суралцагчид	Нийт суралцагчдаас		
		Малчдын хүүхэд	үүнээс:	Хөгжлийн бэрхшээлтэй хүүхэд
			эмэгтэй	
<b>БҮГД</b>	<b>21566</b>	<b>9098</b>	<b>4668</b>	<b>221</b>
Баян-Өндөр	602	437	223	11
Бүрд	323	252	136	5
Бат-Өлзий	1545	708	362	22
Баруунбаян-Улаан	494	348	180	4
Баянгол	468	305	152	3
Гучин-Ус	373	229	111	5
Есөнзүйл	369	239	126	3
Өлзийт	255	176	83	6
Зүүнбаян-Улаан	368	200	114	1
Богд	1088	790	409	10
Нарийнтээл	494	283	150	4
Сант	615	309	146	12
Тарагт	230	82	39	2
Төгрөг	458	270	149	4
Уянга	1742	934	464	6
Хайрхандулаан	410	284	140	4
Хужирт	1453	670	333	14
Хархорин	2494	804	403	29
Арвайхээр	7785	1778	948	76

Нийт суралцагчдад эзлэх хувь



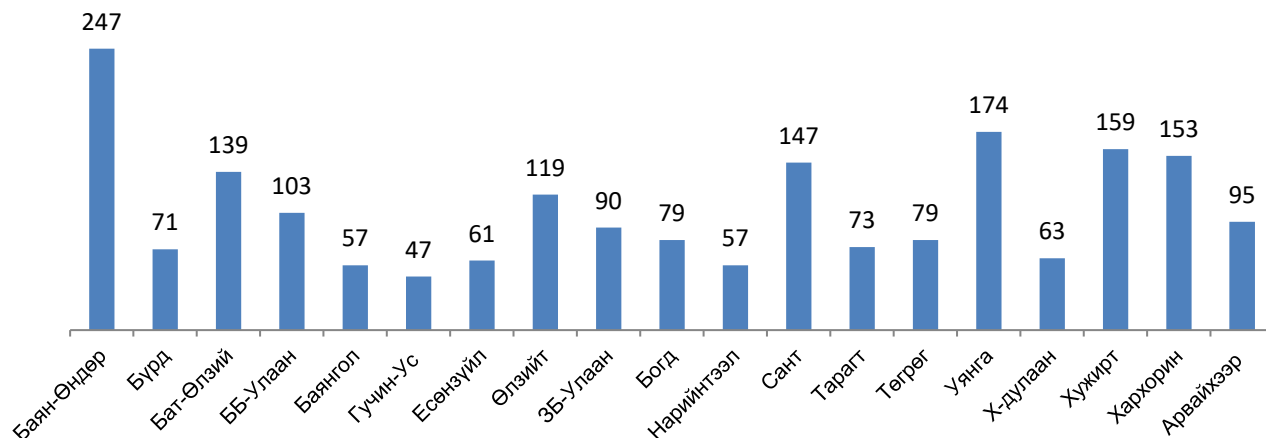
5.4 БОЛОВСРОЛЫН САЛБАРЫН ҮНДСЭН ҮЗҮҮЛЭЛТҮҮД

5.4 MAIN STATISTICS OF EDUCATION

2019-2020 оны хичээлийн жилд

Сургуулийн нэр	Дотуур байр			
	Нийт тоо	Амьдрах хүсэлт гаргасан сурагчид	Амьдарч буй сурагчид	Малчдын хүүхэд
<b>БҮГД</b>	<b>36</b>	<b>2201</b>	<b>2013</b>	<b>1720</b>
Баян-Өндөр	3	253	247	216
Бүрд	1	71	71	66
Бат-Өлзий	2	177	139	109
Баруунбаян-Улаан	2	108	103	95
Баянгол	1	59	57	54
Гучин-Ус	1	59	47	36
Есөнзүйл	4	61	61	57
Өлзийт	2	127	119	113
Зүүнбаян-Улаан	1	91	90	72
Богд	2	104	79	73
Нарийнтээл	1	60	57	43
Сант	3	157	147	100
Тарагт	3	76	73	48
Төгрөг	2	92	79	70
Уянга	3	198	174	159
Хайрхандулаан	1	77	63	55
Хужирт	2	160	159	136
Хархорин	1	162	153	140
Арвайхээр	1	109	95	78

Дотуур байранд амьдарч буй сурагчид, сумаар



5.5 БОЛОВСРОЛЫН САЛБАРЫН ҮНДСЭН ҮЗҮҮЛЭЛТҮҮД, сумдаар

5.5 MAIN STATISTICS OF EDUCATION, by soums

Сумдын нэр	Цэцэрлэгийн тоо					СӨББ-д хамрагдаж байгаа хүүхдийн тоо				
	2015	2016	2017	2018	2019	2015	2016	2017	2018	2019
<b>БҮГД</b>	<b>40</b>	<b>41</b>	<b>41</b>	<b>41</b>	<b>42</b>	<b>8530</b>	<b>8981</b>	<b>9076</b>	<b>9759</b>	<b>9370</b>
Баян-Өндөр	1	1	1	1	1	246	225	300	287	307
Бүрд	1	1	1	1	1	250	176	211	165	204
Бат-Өлзий	1	2	2	2	2	661	731	768	735	709
Баруунбаян-Улаан	1	1	1	1	1	251	249	280	294	275
Баянгол	1	1	1	1	1	298	287	264	279	300
Гучин-Ус	1	1	1	1	1	158	144	144	187	199
Есөнзүйл	1	1	1	1	1	185	150	166	223	175
Өлзийт	1	1	1	1	1	173	170	171	181	151
Зүүнбаян-Улаан	1	1	1	1	1	221	199	179	301	216
Богд	1	1	1	1	1	330	338	337	357	301
Нарийнтээл	2	2	2	2	2	276	291	275	300	285
Сант	1	1	1	1	1	262	260	257	266	278
Тарагт	1	1	1	1	1	163	172	146	169	172
Төгрөг	1	1	1	1	1	224	229	240	240	252
Уянга	2	2	2	2	2	457	652	527	709	658
Хайрхандулаан	1	1	1	1	1	198	197	181	231	229
Хужирт	2	2	2	2	2	465	526	519	546	570
Хархорин	5	5	5	5	6	873	898	900	1015	979
Арвайхээр	15	15	15	15	15	2839	3087	3211	3274	3110

5.6 СУРГУУЛИЙН ӨМНӨХ БОЛОВСРОЛЫН ЗАРИМ ҮЗҮҮЛЭЛТҮҮД, сумдаар

5.6 SOME STATISTICS OF PRE-SCHOOL INSTITUTION

2019-2020 оны хичээлийн жилд

Сумдын нэр	Цэцэрлэг			СӨББ-д хамрагдаж байгаа хүүхдийн тоо	Цэцэрлэгт хамрагдаж байгаа хүүхдийн тоо	эмэгтэй
	Цэцэрлэгийн тоо	Бүлгийн тоо	Үндсэн багшийн тоо			
<b>БҮГД</b>	<b>42</b>	<b>255</b>	<b>194</b>	<b>9370</b>	<b>6630</b>	<b>3329</b>
Баян-Өндөр	1	7	6	307	126	69
Бүрд	1	6	1	204	99	49
Бат-Өлзий	2	17	15	709	521	256
Баруунбаян-Улаан	1	6	4	275	133	75
Баянгол	1	8	6	300	133	66
Гучин-Ус	1	8	5	199	137	69
Есөнзүйл	1	6	3	175	100	49
Өлзийт	1	4	2	151	53	28
Зүүнбаян-Улаан	1	6	4	216	79	27
Богд	1	5	4	301	150	66
Нарийнтээл	2	10	6	285	193	96
Сант	1	9	4	278	130	69
Тарагт	1	5	4	172	108	55
Төгрөг	1	8	5	252	151	83
Уянга	2	13	9	658	313	163
Хайрхандулаан	1	4	3	229	130	68
Хужирт	2	18	12	570	404	196
Хархорин	6	30	25	979	821	415
Арвайхээр	15	85	76	3110	2849	1430

**6.1 ТӨРӨЛТ, ЭХ ХҮҮХДИЙН ЭНДЭГДЛИЙН ТОО**

**6.1 NUMBER OF BIRTHS, MATERNAL AND INFANT DEATHS**

Хугацаа	Амаржсан эх	Амьд төрсөн хүүхэд	Төрөхийн улмаас эндсэн эх	Нийт нас баралт	1 хүртэл насандаа эндсэн хүүхэд	
					1 хүртэл насандаа эндсэн хүүхэд	1-5 хүртэл насны эндсэн хүүхэд
2015	2741	2755	1	621	39	13
2016	2664	2675	2	659	55	21
2017	2417	2428		601	39	10
2018	2404	2403		660	36	10
2019	2586	2605	1	587	38	8

**6.2 ТӨРӨЛТ, ЭХ ХҮҮХДИЙН ЭНДЭГДЛИЙН ТОО, сумдаар**

**6.2 NUMBER OF BIRTHS, MATERNAL AND INFANT DEATHS, by soums**

ᠨᠣᠶᠢ	Амаржсан эх	Амьд төрсөн хүүхэд	Төрөхийн улмаас эндсэн эх	Нийт нас баралт	1 хүртэл насандаа эндсэн хүүхэд	
					1 хүртэл насандаа эндсэн хүүхэд	1-5 хүртэл насны эндсэн хүүхэд
Баруунбаян-Улаан	5	5		14	1	
Бат-Өлзий	26	26		33	2	
Баянгол	4	4		20		1
Баян-Өндөр	4	4		18	1	
Богд	59	60	1	32	2	
Бүрд	15	15		12		
Гучин-Ус	5	5		9		
Есөнзүйл	11	11		18		
Зүүнбаян-Улаан	10	10		17		
Нарийнтээл	11	11		8		
Өлзийт	3	3		18	1	
Сант	9	9		17		
Тарагт	3	3		17		
Төгрөг	2	2		13		
Уянга	50	50		45	3	1
Хайрхандулаан	10	10		16		1
Хархорин	297	295		23	3	
Хужирт	52	52		42	1	
Арвайхээр	2010	2030		215	24	5
<b>Дүн</b>	<b>2586</b>	<b>2605</b>	<b>1</b>	<b>587</b>	<b>38</b>	<b>8</b>

**6.3 ХАЛДВАРТ ӨВЧНӨӨР ӨВЧЛӨГЧДИЙН ТОО**

**6.3 Number of infectious disease cases**

Хугацаа	Халдварт өвчнөөр өвчлөгчид-бүгд	Вируст гепатит	Цусан суулга	Бруцеллөз	Заг	Тэмбүү	Трихоминиаз	Сүрьеэ	Салхин цэцэг	Улаан бурхан	Бусад
2015	871	12	31	6	52	189	100	64	192	6	219
2016	2202	16	41	4	65	168	38	65	336	1405	64
2017	1114	5	135	5	84	246	108	66	395		70
2018	1013	6	209	5	112	185	87	40	185		184
2019	894	8	98	5	122	297	98	58	128		80

**6.4 ХАЛДВАРТ ӨВЧНӨӨР ӨВЧЛӨГЧИД, сумдаар**

**6.4 INFECTIOUS DISEASE, by soums**

Сумын нэр	Халдварт өвчнөөр өвчлөгчид-бүгд		Вируст гепатит	Цусан суулга	Бруцеллөз	Заг	Тэмбүү	Трихоминиаз	Сүрьеэ	Салхин цэцэг	Улаан бурхан	Бусад
	2018	2019										
Баруунбаян-Улаан	7	5		1		2	1		1			
Бат-Өлзий	20	9					4	4	1			
Баянгол	16	17				6	1	2	4	2		2
Баян-Өндөр	14	6			2	1	2		1			
Богд	14	20	2			3	9	4	2			
Бүрд	3	3					1		1			1
Гучин-Ус	9	2					2					
Есөнзүйл	14	4				1		1	1			1
Зүүнбаян-Улаан	17	28		2		3	10	6		2		5
Нарийнтээл	13	2					1	1				
Өлзийт	13	3					1			2		
Сант	4	11				6	1	1	1	1		1
Тарагт	26	12		1		3		4	1	3		
Төгрөг	8	16		1			5	6	2			2
Уянга	34	53		6		3	28	9	7			
Хайрхандулаан	12	19		3		7	4	1	1			3
Хархорин	78	145	1		1	18	94	11	4	11		5
Хужирт	59	42				3	15	18	2	3		1
Арвайхээр	652	497	5	84	2	66	118	30	29	104		59
<b>Дүн</b>	<b>1013</b>	<b>894</b>	<b>8</b>	<b>98</b>	<b>5</b>	<b>122</b>	<b>297</b>	<b>98</b>	<b>58</b>	<b>128</b>		<b>80</b>

**БҮЛЭГ 7**

**ГЭМТ ХЭРЭГ**

**7.1 ГЭМТ ХЭРЭГ, төрлөөр**

**7.1 THE CRIME, by type**

Гэмт хэргийн төрөл	2016	2017	2018	2019
<b>Үйлдэгдсэн бүх хэрэг</b>	<b>508</b>	<b>492</b>	<b>670</b>	<b>613</b>
Бусдыг санаатай болон болгоомжгүй алах	6	8	4	4
Бусдыг хүчиндэх	5	6	16	27
Бусдын эд хөрөнгийг дээрэмдэх	5	7	4	11
Танхайрах	12	4		
Хүний эрүүл мэндийн халдашгүй байдлын эсрэг	159	139	233	180
<b>Хулгай:</b>	<b>204</b>	<b>212</b>	<b>258</b>	<b>253</b>
үүнээс: Малын	30	41	37	57
Хувийн өмчийн	144	146	173	175
Авто тээврийн хэрэгслийн	30	25	48	21
ХАБЭ гэмт хэрэг	58	45	50	27
Бусад хэрэг	59	71	105	111

**7.2 ГЭМТ ХЭРЭГ ҮЙЛДЭГЧДИЙН ТОО**

**7.2 NUMBER OF OFFENDERS**

	2016	2017	2018	2019
<b>Хэрэг үйлдэгчид бүгд</b>	<b>506</b>	<b>425</b>	<b>492</b>	<b>421</b>
Үүнээс: Хүүхэд оролцсон	58	29	17	11
18-34 насны	275	244	277	262
35-аас дээш	173	152	191	139
Нийгмийн байдлаар:				
Албан хаагч	22	19	39	31
Малчин	122	147	129	126
Хувиараа хөдөлмөр эрхлэгч	61	37	85	45
Ажилгүй	223	173	212	192
Оюутан, сурагч	55	26	22	18
Бусад	23	23	5	9
Бүлэглэн үйлдсэн	120	116	110	127
Согтуугаар	161	108	189	203
Албадан эрүүлжүүлэгдсэн	1272	1259	1499	1157
Баривчлагдсан	215	635	981	1286
Авто машин жолоодох эрх хасагдсан жолооч	334	731	921	1074

**7.3 ГЭМТ ХЭРГИЙН УЛМААС УЧИРСАН ХОХИРОЛ**

**7.3 TOTAL AMOUNT OF DAMAGE, by crime type**

	2016	2017	2018	2019
<b>Гэмт хэргийн улмаас нас барсан хүн</b>	<b>33</b>	<b>30</b>	<b>35</b>	<b>21</b>
<b>Гэмт явдлын улмаас гэмтсэн хүн бүгд</b>	<b>244</b>	<b>193</b>	<b>253</b>	<b>208</b>
<b>Нийт хохирол /сая.төг/</b>	<b>971.5</b>	<b>1084.3</b>	<b>1182.8</b>	<b>1060.2</b>
Үүнээс: Нөхөн төлүүлсэн	615.0	572.5	435.3	251.3

БҮЛЭГ 7

ГЭМТ ХЭРЭГ

7.4 ГЭМТ ХЭРЭГ, сумдаар

7.4 THE CRIME, by soums

Сумын нэр	Бүх хэрэг		Хэргийн төрөл																											
			Илрээгүй хэрэг		Хүнийг алах		Хүнийг амиа хорлох нөхцөл байдалд хүргэх		Дээрэм булаалт		Залилах		Хүний эрүүл мэндийн халдашгүй байдлын эсрэг		Хулгай						Тээврийн хэрэгтэй хөдөлгөөний аюулгүй байдлын журмын эсрэг		Авилгын эсрэг		Бэлгийн эрх чөлөө халдашгүй байдлын эсрэг		Байгаль хамгаалах журмын эсрэг гэмт хэрэг		Бусад	
	Малын хулгай														Иргэдийн орон байрны хулгай		Авто тээврийн хэрэгслийн		2018	2019										
	2018	2019	2018	2019	2018	2019	2018	2019	2018	2019	2018	2019	2018	2019	2018	2019	2018	2019			2018	2019	2018	2019	2018	2019				
<b>Бүгд</b>	<b>670</b>	<b>613</b>	<b>287</b>	<b>286</b>	<b>6</b>	<b>3</b>	<b>11</b>	<b>7</b>	<b>4</b>	<b>11</b>	<b>27</b>	<b>28</b>	<b>233</b>	<b>180</b>	<b>37</b>	<b>57</b>	<b>173</b>	<b>175</b>	<b>48</b>	<b>21</b>	<b>50</b>	<b>27</b>	<b>0</b>	<b>6</b>	<b>16</b>	<b>27</b>	<b>33</b>	<b>26</b>	<b>32</b>	<b>45</b>
Баян-Өндөр	7	8	2	6									1	2	2		2	5			1					1			1	
Бүрд	14	9	3	5	1								4	4	2	1	3		1		2	1	1			2			1	
Баянгол	12	2	3				1						6	1	1		1								1				3	
Бат-Өлзий	55	38	29	17			3			1	2	20	11	5	1	7	4	8	2	2			1		1	1	8	13	1	3
ББ-Улаан	8	12	3	5							1	1	2	1					2	3		1			1	1	3	4		
Гучин-Ус	17	12	8	5									8	3	1	1	6	4	1			1				1			1	2
Есөнзүйл	15	6	6	2	1								4	1	1	2	1			1		5	1	1	2	1				
Өлзийт	1	4		1										1							1	2								
ЗБ-Улаан	16	16	3	13							1		8	2	2	10	2	2			2					1	1		1	
Богд	28	17	4	7		1	2			1			14	8	2	1	4	2	2	2		1	1	2					1	1
Нарийнтээл	19	16	6	4							2		7	3		1	2	2			4	2					6	5		1
Сант	5	7	1	3	1								4	3				1			1									2
Тарагт	22	18	9	11				2		1			5	2	5	5	3	6	1		6	1			1					2
Төгрөг	4	7	2	5									2	1		1		3			1		1						1	1
Уянга	29	24	17	13	2					1		1	7	6	1	5	1	5	3		2	1			1	2	10	2	2	1
Хайрхандулаан	20	18	8	6	1						1		9	9	1	2	2	2	1		4	1				2		2	1	
Хужирт	25	28	13	15			1				2		3	8	2	10	11	4	1	2	2				1		4			2
Хархорин	69	73	31	30		1				1	3	4	22	22	9	17	16	15	7	2	5	6			2	1	1		4	4
Арвайхээр	304	298	139	138		1	5	4	4	9	20	15	108	91	2		112	119	20	10	13	8		1	5	14			15	26

**БҮЛЭГ 8**

**ЗАСАГ ЗАХИРГААНЫ НЭГЖ, НУТАГ ДЭВСГЭР**

**8.1 ГАЗРЫН НЭГДМЭЛ САНГИЙН ҮНДСЭН АНГИЛАЛ /га/**

**8.1 LAND CLASSIFICATION /hectar/**

Сумын нэр	Нийт газар	ХАА-н газар	Бэлчээр	Хадлан	Тариалан	Атаршсан талбай	ХАА-н барилга байгууламжийн дэвсгэр газар	Хот тосгон бусад суурингийн газар	Зам шугам сүлжээний газар	Ойн сан	Усан сан	Улсын тусгай хэрэгцээний газар
<b>БҮГД</b>	<b>6289533.0</b>	<b>5692340.3</b>	<b>5641462.9</b>	<b>6587.2</b>	<b>25467.7</b>	<b>13733.1</b>	<b>5089.4</b>	<b>46371.3</b>	<b>24745.4</b>	<b>150793.6</b>	<b>8248.3</b>	<b>367034.1</b>
Баян-Өндөр	324832.0	312111.7	310214.3	86.2	24.2	1602.4	184.6	510.0	969.1	0.8	389.5	10851.0
Бүрд	258138.0	213320.3	210618.9	242.5	34.0	2349.6	75.4	589.0	1730.4	0.0	135.4	42363.0
Бат-Өлзий	242820.0	33727.8	32668.7	965.6	16.3	51.3	26.0	7654.3	165.7	25530.7	81.9	175659.7
Баруунбаян-Улаан	394111.0	387460.7	387209.1	76.8	28.4		146.4	595.0	1324.6	3100.0	1629.8	1.0
Баянгол	354257.0	350434.0	350168.1		24.9		241.0	1318.1	1717.8	0.0	786.2	1.0
Гучин-Ус	475250.0	463758.6	463603.9		11.5		143.2	1099.0	1265.1	8800.0	326.3	1.0
Есөнзүйл	221088.0	218608.9	214343.0	1291.1	2618.5	227.8	128.4	299.9	1311.9	611.0	255.4	1.0
Өлзийт	179705.0	177412.3	174976.6	242.7	1135.3	932.4	125.2	666.1	1220.8	0.0	404.8	1.0
Зүүнбаян-Улаан	270098.0	254069.5	251378.8	1608.7	464.8	492.7	124.5	432.5	1742.3	13502.0	350.7	1.0
Богд	1015519.0	960891.6	960399.6		64.3		427.7	905.9	2047.3	51350.0	323.2	1.0
Нарийнтээл	270170.0	264082.0	263910.6	42.5	33.7	9.7	85.5	4765.5	1021.5	0.0	299.0	2.0
Сант	256406.0	254586.0	254280.2	117.4	0.2		188.3	102.4	1160.1	0.0	556.5	1.0
Тарагт	339544.0	310020.3	306925.2	323.5	373.6	2085.8	312.2	916.9	3047.8	1.0	440.3	25117.9
Төгрөг	546688.0	531381.5	531058.3	63.1	81.0	9.4	169.7	1099.3	813.7	12536.2	856.4	1.0
Уянга	313936.0	276590.0	275417.6	191.3	26.3	594.5	360.4	4274.9	960.3	19379.0	660.8	12071.0
Хайрхандулаан	413770.0	408673.9	408314.8	69.4	124.0		165.8	1848.2	1978.6	768.0	500.2	1.0
Хужирт	171782.0	125128.7	120789.8	1115.9	999.9	314.3	1908.7	4865.9	842.6	10628.5	125.1	30191.3
Хархорин	224116.0	144651.9	119810.8	150.7	19354.6	5063.0	272.8	9510.5	1073.8	4586.6	127.1	64166.2
Арвайхээр	17303.0	5430.7	5374.7		52.5	0.0	3.5	4918.1	352.2	0.0	0.0	6602.0

**БҮЛЭГ 9**

**ДЭД БҮТЭЦ**

**9.1 ХӨРӨНГӨ ОРУУЛАЛТ, сумаар**

/сая.төг/

**9.1 INVESTMENT, by soum**

	2019	2020	Улсын төсөв			
			Улсын төсөв	Орон нутгийн төсөв, ОНХСан	Гадаадын хөрөнгөөр	Иргэний өөрийн хөрөнгөөр
Баян-Өндөр	809.0	732.3	653.6	68.7		10.0
Бүрд	511.5	202.2	17.2	177.2		7.8
Бат-Өлзий	2002.4	549.3	357.4	167.3	14.4	10.2
Баруунбаян-Улаан	116.0	1266.9	1132.6	115.7		18.6
Баянгол	1605.0	712.3	632.8	75.6		3.9
Гучин-Ус	831.2	1199.9	1059.1	139.9		0.9
Есөнзүйл	433.8	346.6	231.3	84.5	30.8	
Өлзийт	68.3	1178.6	1058.9	68.7		51.0
Зүүнбаян-Улаан	344.0	993.5	973.1	4.2		16.2
Богд	3293.4	831.4	796.2	23.2	12.0	
Нарийн тээл	430.4	1741.0	1503.1	237.9		
Сант	879.0	84.1	41.5	38.6		4.0
Тарагт	1680.4	819.2	626.1	131.1	53.3	8.7
Төгрөг	181.2	1506.0	1323.4	131.7	50.0	0.9
Уянга	1599.0	4067.7	2462.9	100.3	6.3	1498.2
Хайрхандулаан	246.8	1218.6	1034.7	160.0		23.9
Хужирт	16656.6	2663.0	2242.6	234.0	17.2	169.2
Хархорин	4338.4	14809.2	7753.7	396.2	979.0	5680.3
Арвайхээр	39131.5	50544.5	28652.3	6102.8	526.3	15263.1
<b>ДҮН</b>	<b>75157.9</b>	<b>85466.3</b>	<b>52552.5</b>	<b>8457.6</b>	<b>1689.3</b>	<b>22766.9</b>

**9.2 ХӨРӨНГӨ ОРУУЛАЛТ, сумаар**

/сая.төг/

**9.2 INVESTMENT, by soums**

Сумдын нэр	Барилга угсралт, их засвар	Гүүр засах, зам, засвар арчлалт, явган хүний зам, далан	Шинээр гаргасан болон засварласан худаг	Гэрэлтүүлэг болон гадна талбай тохижилт инженерийн шугам угсралт, засвар	Машин, тоног төхөөрөмж, эд хогшил	Бусад	Дүн
Баян-Өндөр	568.9			15.0	148.4		732.3
Бүрд	68.4			81.6	46.1	6.1	202.2
Бат-Өлзий	422.9	1.7	16.4	29.3	48.5	30.5	549.3
Баруунбаян-Улаан	1085.5	1.3	25.7	43.5	95.9	15.0	1266.9
Баянгол	468.1	14.5	40.0	9.7	170.4	9.6	712.3
Гучин-Ус	968.9		53.5	64.4	101.3	11.8	1199.9
Есөнзүйл	108.5		37.3	27.7	158.6	14.5	346.6
Өлзийт	1005.8		14.0	4.2	127.6	27.0	1178.6
Зүүнбаян-Улаан	830.2				152.0	11.3	993.5
Богд	796.2				35.2		831.4
Нарийн тээл	1554.4				112.4	74.2	1741.0
Сант	13.0	38.0	4.0		29.1		84.1
Тарагт	610.0		19.3		189.9		819.2
Төгрөг	1170.9		63.0	131.1	105.0	36.0	1506.0
Уянга	2698.3	825.1	15.0	42.4	204.9	282.0	4067.7
Хайрхандулаан	924.9	39.9	42.0	34.9	124.6	52.3	1218.6
Хужирт	1142.7	1175.3		169.0	146.8	29.2	2663.0
Хархорин	11473.1	2031.1	22.9	304.4	931.6	46.1	14809.2
Арвайхээр	33270.9	11030.9		2959.7	1694.0	1589.0	50544.5
<b>Дүн</b>	<b>59181.6</b>	<b>15157.8</b>	<b>353.1</b>	<b>3916.9</b>	<b>4622.3</b>	<b>2234.6</b>	<b>85466.3</b>

**9.3 БАРИЛГА УГСРАЛТ, ИХ ЗАСВАРЫН АЖИЛ, мянган төгрөг**

**9.3 CONSTRUCTION, CAPITAL REPAIRS AND MAINTENANCES, at current prices**

	2018	2019
<b>Нийт барилга угсралт, их засварын ажил</b>	<b>67441879.5</b>	<b>59181600.0</b>
Барилга угсралт	65711016.6	57486338.4
Их засвар	1730862.9	1695261.6

**9.3 БАРИЛГА УГСРАЛТ, ИХ ЗАСВАРЫН АЖИЛ, объектоор, мянган төгрөг**

**9.3 CONSTRUCTION, CAPITAL REPAIRS AND MAINTENANCES, by objects**

Объектийн нэр	2019	Санхүүжилт
<b>Барилга угсралтын ажил</b>	<b>57486338.4</b>	
Арвайхээр сумын 50 ортой хүүхдийн эмнэлэгийн барилга	4611214.2	Улсын төсөв
Аймгийн цагдаагийн барилга	1698101.0	Улсын төсөв
Аймгийн мэргэжлийн хяналтын газрын лабораторын болон конторын барилга	1323000.0	Улсын төсөв
Залуучуудын усан спорт цогцолборын барилга	3900000.0	Улсын төсөв
Хархорин сумын 320 хүүхдийн сургуулийн барилга	3199793.5	Улсын төсөв
Арвайхээр сумын 320 хүүхдийн сургуулийн барилга	2999990.0	Улсын төсөв
Баян-Өндөр сумын спорт залны барилга	326700.0	Улсын төсөв
ББУлаан сумын 100 ортой дотуур байрны барилга	956602.4	Улсын төсөв
Хайрхандулаан сумын спорт залны барилга	840676.9	Улсын төсөв
Тарагт сумын 100 хүүхдийн дотуур байрны барилга	210719.6	Улсын төсөв
Тарагт сумын соёлын төвийн барилга	311271.1	Улсын төсөв
Нарийнтээл сумын 240 хүүхдийн сургуулийн барилга	1468268.5	Улсын төсөв
Уянга сумын 100 хүүхдийн дотуур байр	1170000.0	Улсын төсөв
Баянгол сумын 250 хүний суудалтай соёлын төвийн барилга	415100.0	Улсын төсөв
Хужирт сумын 75 ортой цэцэрлэгийн барилга	733370.8	Улсын төсөв
Төгрөг сумын спорт залны барилга	838120.6	Улсын төсөв
Хархорин сумын 75 ортой хүүхдийн цэцэрлэг	755820.0	улсын төсөв
Өлзийт сумын спорт залны барилга	851446.0	Улсын төсөв
Зүүнбаян-Улаан сумын спорт залны барилга	589000.0	Улсын төсөв
Богд сумын цаг уурын станцын барилга	96591.9	Улсын төсөв
Тарагт сумын Засаг даргын тамгын газрын барилга	500000.0	Улсын төсөв
Хархорин сумын Ахлах лицей сургуулийн барилга		Улсын төсөв
Арвайхээр сумын 2-р цэцэрлэгийн барилгын өргөтгөл	166000.0	Улсын төсөв
Арвайхээр сумын хүүхэд хамгааллын байр барих	79977.7	ОНУтаг
Хувийн орон сууц болон үйлчилгээний төв, спорт зал, бусад	29444574.2	
<b>Их засварын ажил</b>	<b>1695261.6</b>	
Баянгол сумын ЕБС-ийн 320 хүүхдийн хичээлийн байрны засвар	25613.8	Орон нутаг
Бат-Өлзий сумын ЕБС-ийн хичээлийн байрны их засвар	108996.0	Орон нутаг
ББУлаан сумын ЕБС-ийн барилгын гадна пасадын засвар	57000.0	Улсын төсөв
ББУлаан сумын ЗДТГ-ын барилгын гадна засвар	41000.0	Улсын төсөв
Хайрхандулаан сумын 5-р багийн төвийн засвар	10000.0	Улсын төсөв
Хайрхандулаан сумын 80 хүүхдийн дотуур байрны засвар	74300.0	Улсын төсөв
Бүрд сумын ЗДТГ-ын конторын барилгын их засвар	68450.0	Орон нутаг
Төгрөг сумын соёлын төвийн их засвар	48900.0	Улсын төсөв
Хужирт сумын ЗДТГ-ын конторын барилгын их засвар	39900.0	Улсын төсөв
Хужирт сумын 952 хүүхдийн хичээлийн байрны их засвар	89900.0	Улсын төсөв
Хужирт сумын 1-р цэцэрлэгийн их засвар	62900.0	ОНХСан
Хужирт сумын 2-р цэцэрлэгийн гадна засвар	52000.0	ОНХСан
Есөнзүйл сумын цэцэрлэгийн барилгын их засвар	79509.7	Улсын төсөв
Есөнзүйл сумын соёлын төвийн дээвэр засвар	14537.0	Улсын төсөв
Өлзийт сумын ЗДТГ-ын конторын барилгын засвар	30000.0	Улсын төсөв
Өлзийт сумын цэцэрлэгийн барилгын засвар	80900.0	Улсын төсөв
Богд сумын дотуур байрны их засвар	73000.0	Улсын төсөв
Уянга сумын 1-р сургуулийн гадна талын засвар	50000.0	Улсын төсөв
Уянга сумын 2-р сургуулийн гадна талын засвар	30000.0	Улсын төсөв
Бусад	658355.1	

**БҮЛЭГ 9****ҮЙЛДВЭР, ҮЙЛЧИЛГЭЭ****9.4 Авто зам засвар, арчлалтын ажил, мян.төг****9.4 ENGINEERING CONSTRUCTION**

Объектийн нэр	2019
<b>Авто замын шинэчлэл, үерийн далан, суваг байгуулах</b>	<b>12559616.2</b>
Арвайхээр сумын төв доторх болон гэр хорооллын автозамын шинэчлэл	10000000.0
Арвайхээр сумын ХААН банкнаас Онги төв хүртэлх автозам	277678.5
Уянга сумын төв доторх 2 км автозамын шинэчлэл	745267.7
Хужирт сумын төв доторх авто зам	448000.0
Хужирт сумын төвийн гүүр	727300.0
Аймгийн төв доторх автозамын зогсоолууд	361370.0
<b>Зам засвар, арчлалт</b>	<b>2595850.0</b>
Сант сумын төв доторх зам засвар	38000.0
Хархорин сумын Шанх голын гүүрний засвар	8000.0
Хархорин-Цэцэрлэг чиглэлийн автозамын засвар	469300.0
Баянгол сумын Онгийн голын гүүрний засвар	14500.0
Арвайхээр-Баянхонгор /А0302/ чиглэлийн 136 км авто зам засвар, арчлалт	743000.0
Хахорин-Элсэнтасархай чиглэлийн автозамын засвар	77500.0
Арвайхээр-Улаанбаатар /А0301/ чиглэлийн 147 км авто зам засвар, арчлалт	862900.0
Хахорин-Хужирт чиглэлийн автозамын засвар	294700.0
Хахорин-Өгийннуур чиглэлийн автозамын засвар	87950.0
Бусад	

**9.5 Шугам сүлжээний засвар, шинэчлэлт, гадна байгууламжийн тохижилт****9.5 ENGINEERING CONSTRUCTION**

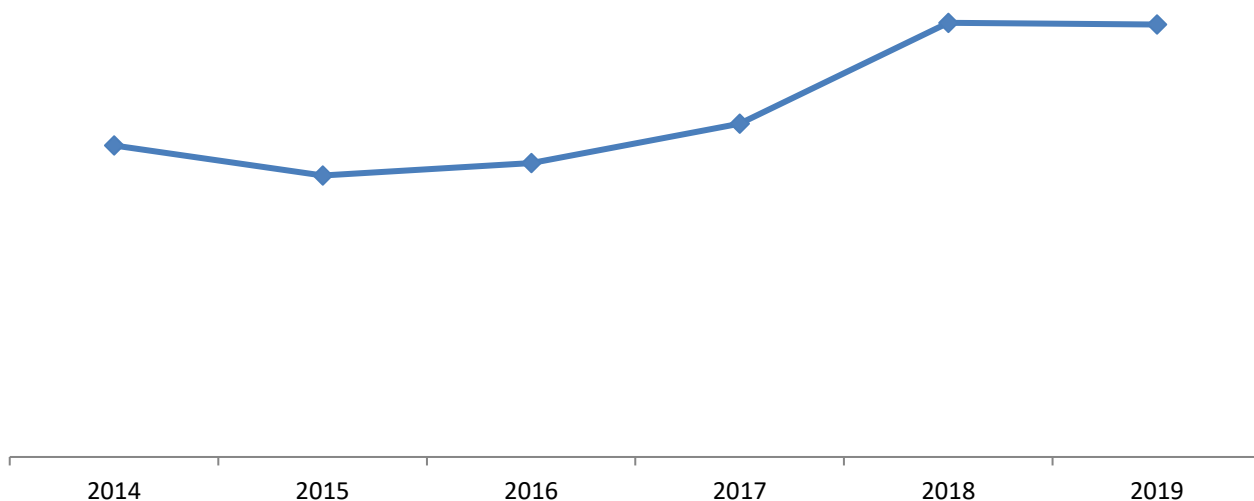
Объектийн нэр	2019
<b>Гадна байгууламжийн тохижилт, гэрэлтүүлэг</b>	<b>1634331.3</b>
Арвайхээр сумын нийтийн эзэмшлийн зам талбайн тохижилт	900000.0
Гэрэлт гудамж байгуулах	200000.0
Арвайхээр сумын гудамж талбайн гэрэлтүүлэг засвар, шинэчлэл	300000.0
Хужирт сумын хөл бөмбөгийн талбай	169000.0
Батэлзий сумын сагсанбөмбөгийн талбай	21836.5
ББулаан сумын явган хүний зам гэрэлтүүлэг	43494.8
<b>Инженерийн шугам сүлжээний засвар, шинэчлэлт</b>	<b>164806.0</b>
Хайрхандулаан сумын цахилгааны шугам сүлжээний өргөтгөл	30000.0
Төгрөг сумын цахилгааны шугамын засвар	19159.3
Төгрөг сумын ЕБС-ийн спорт залны сан техникийн засвар	48900.0
Есөнзүйлийн сургуулийн гал тогооны сантехникийн засвар	27746.7
Уянга сумын цэцэрлэгийн цэвэр усны шугамын холболт	30000.0
Уянга сумын эрүүл мэндийн төвийн халаалтын засвар	9000.0
Батэлзий сумын 320 хүүхдийн сургуулийн сантехникийн их засвар	41660.7

**10.1 АРИЛЖААНЫ БАНКУУДЫН ҮНДСЭН ҮЗҮҮЛЭЛТ, сая төгрөгөөр**  
**10.1 MAIN STATISTICS OF COMMERCIAL BANK, by thousand tugrug**

Үзүүлэлтүүд	Бүгд	ХААН банк	Төрийн банк	Хас банк	Голомт банк
Олгосон зээл	141826.8	127312.4	5421.1	1851.0	7242.3
Төлөгдсөн зээл	136671.6	121572.6	4833.8	1888.0	8377.2
Зээлийн өрийн үлдэгдэл	219310.9	110844.5	64322.2	29954.4	14189.8
Хугацаа хэтэрсэн зээлийн үлдэгдэл	1579.9	1010.0	14.1	348.9	206.9
Чанаргүй зээлийн үлдэгдэл	2121.7	980.3	24.9	322.3	794.2
Зээлжигчийн тоо	38348	20004	13274	3819	1251
Хадгаламжийн үлдэгдэл	145382.9	84907.1	34046.4	19217.5	7211.9
Хадгаламж эзэмшигч хүний тоо	79081	34478	27993	13486	3124

Үзүүлэлтүүд	2014	2015	2016	2017	2018	2019
Банкуудаас олгосон зээл	154888.6	149828.1	151516.5	110009.7	148509.1	141826.8
Төлөгдсөн зээл	124331.4	159113.8	148266.3	103070.3	125666	136671.6
Зээлийн өрийн үлдэгдэл	158012.7	142720.6	149027.3	168949.9	220148.2	219310.9
Чанаргүй зээлийн үлдэгдэл	501.0	1275.5	1321.9	2109.6	1817.9	2121.7
Иргэдийн хадгаламжийн үлдэгдэл	59742.3	61781.3	88182.6	109892.1	130719.2	145382.9
Хадгаламж эзэмшигч хүний тоо	80167	73710	77044	76849	79334	79081

**Зээлийн өрийн үлдэгдэл, сая.төг**



**10.2 ТӨСВИЙН ОРЛОГО БОЛОН ШИЛЖҮҮЛГИЙН ДҮН, төрлөөр, мян.төг**

**10.2 LOCAL BUDGET INCOME, at thous.tug**

ҮЗҮҮЛЭЛТ	2015	2016	2017	2018	2019
<b>ТӨСВИЙН ОРЛОГО БОЛОН ШИЛЖҮҮЛГИЙН ДҮН</b>	<b>66957656.1</b>	<b>74514923.0</b>	<b>73916174.6</b>	<b>81042241.3</b>	<b>85288597.6</b>
<b>ОРОН НУТГИЙН ТӨСВИЙН ОРЛОГО</b>	<b>10949695.0</b>	<b>11529714.2</b>	<b>14301940.7</b>	<b>17006610.9</b>	<b>20106248.9</b>
<b>Татварын орлого</b>	<b>9933242.5</b>	<b>9016287.8</b>	<b>10056439.5</b>	<b>10970999.9</b>	<b>12839473.4</b>
Орлогын албан татвар	7003638.9	6093592.4	6811647.1	6491035.4	9214297.2
Хувь хүний орлогын албан татвар	6943875.5	7002154.0	7752510.8	7322294.6	9935806.6
Цалин, хөдөлмөрийн хөлс, шагнал, урамшуулал болон тэдгээртэй адилтгах хөдөлмөр эрх		6322577.6	6996515.1	6381895.4	6965318.7
Үйл ажиллагааны орлого		509558.5	673455.2	791983.6	1453166.6
Хөрөнгө борлуулсны орлого		170017.8	82540.5	148415.6	33086.1
Хөрөнгийн орлого					1484235.2
Хувь хүний орлогын албан татварын буцаан олголт		-917431.6	-940863.7	-831259.2	-721509.4
Хөрөнгийн албан татвар		809790.1	886574.2	1012676.6	1183800.8
Үл хөдлөх эд хөрөнгийн албан татвар	266781.3	305915.5	329242.4	430314.7	489493.5
Бууны албан татвар	5120.0	44789.0	45099.0	46419.3	41191.5
Автотээврийн болон өөрөө явагч хэрэгслийн албан татвар	405268.7	459085.6	512232.8	535942.5	653115.8
Бусад татвар, төлбөр, хураамж		2112905.3	2358218.2	2157120.4	2441375.4
Бусад нийтлэг төлбөр, хураамж		617041.7	974828.1	889361.3	1056400.0
Улсын тэмдэгтийн хураамж	247070.1	222391.5	252634.1	299981.9	335858.0
Түгээмэл тархацтай ашигт малтмал ашигласны төлбөр	18688.4	13449.4	34189.2	63466.2	62624.1
Хог хаягдлын үйлчилгээний хураамж	338158.7	375102.8	497362.1	525913.2	509633.4
Газрын төлбөр	171792.4	120680.3	107925.5	146343.0	311089.8
Байгалийн нөөц ашигласны төлбөр	1800.0	1372398.2	1270479.6	1120683.0	1070537.9
Ойн нөөц ашигласны төлбөр	816403.8	633898.1	555193.9	216416.5	124368.3
Ан амьтны нөөц ашигласны төлбөр	317004.3	226746.0	265744.6	480550.9	607266.7
Ус, рашааны нөөц ашигласны төлбөр	299234.1	308754.1	446535.1	423715.6	338902.9
Бусад татвар	32030.1	2785.0	2400.0	733.0	0
Нохойны албан татвар	2445.3	2785.0	2585.0	733.0	0
<b>Татварын бус орлого</b>	<b>1016452.5</b>	<b>2513426.4</b>	<b>4245501.2</b>	<b>6035611.0</b>	<b>7266775.5</b>
Хувьцааны ногдол ашиг	15914.2	16026.4		15914.3	
Хүүгийн орлого	15627.6	6106.5	25151.3	26610.8	22471.3
Торгуулийн орлого	375060.8	475878.7	811889.7	1051750.9	1107959.5
Төсөв байгууллагын өөрийн орлого	521597.5	1867034.9	3316803.2	3687540.4	3616873.0
Бусад орлого	88252.4	148379.9	91657.0	1253794.6	2519471.7
<b>УЛСЫН ТӨСВӨӨС ОРОН НУТАГТ ШИЛЖҮҮЛСЭН</b>	<b>56007961.1</b>	<b>62985208.8</b>	<b>59614233.9</b>	<b>64035630.4</b>	<b>65182348.7</b>
Улсын төсвөөс орон нутгийн төсөвт олгох санхүүгийн дэмжлэг	14338008.9	17962199.9	12415723.9	14123749.5	12438575.5
Тусгай зориулалтын шилжүүлгийн орлого	37774125.5	41602078.3	44805060.7	45616217.2	46083274.0
Орон нутгийн хөгжлийн нэгдсэн сангаас шилжүүлсэн орлого	3895826.7	3420930.6	2393449.3	4295663.7	6660499.2

**10.3 ТӨСВИЙН ОРЛОГО БОЛОН ШИЛЖҮҮЛГИЙН ДҮН, сумдаар, мян.төг**

**10.3 LOCAL BUDGET INCOME, at thous.tug by soums**

	2015	2016	2017	2018	2019
<b>Бүгд</b>	<b>66,957,656.1</b>	<b>74,514,923.0</b>	<b>73,916,174.5</b>	<b>81,042,241.3</b>	<b>85,288,597.6</b>
Арвайхээр	10,366,501.5	11,737,852.8	12,549,228.9	13,894,523.5	14,726,763.0
Баруунбаян-Улаан	1,609,724.1	1,689,847.8	1,517,238.1	1,633,962.1	1,677,591.0
Бат-Өлзий	3,518,403.9	3,659,689.7	3,555,822.1	3,381,254.2	3,599,089.0
Баянгол	1,645,309.9	1,488,716.8	1,557,865.1	1,601,126.2	1,699,975.0
Баян-Өндөр	1,659,974.0	1,816,216.5	1,732,966.8	1,934,437.6	1,892,445.0
Богд	2,088,094.5	2,312,097.6	2,174,829.7	2,212,174.3	1,715,509.0
Бүрд	1,458,368.5	1,496,535.5	1,386,192.2	1,416,523.1	1,420,089.0
Гучин-Ус	1,519,434.9	1,533,788.6	1,376,353.1	1,473,549.9	1,505,431.0
Есөнзүйл	1,179,640.1	1,221,083.1	1,049,536.4	1,268,065.7	1,172,154.0
Зүүнбаян-Улаан	1,467,801.7	1,547,140.3	1,302,218.0	1,473,948.9	1,460,950.0
Нарийнтээл	1,964,744.5	2,136,876.3	1,958,496.8	2,073,751.5	2,179,107.0
Өлзийт	1,271,312.7	1,336,296.5	1,074,200.1	1,191,655.2	1,175,310.0
Сант	1,657,181.2	1,861,876.4	1,744,191.7	1,724,112.1	1,767,381.0
Тарагт	1,578,554.5	1,680,000.6	1,414,865.1	1,428,263.2	1,515,853.5
Төгрөг	1,626,656.6	1,727,081.8	1,480,337.9	1,589,591.3	1,573,123.0
Уянга	3,630,313.9	3,987,725.2	3,799,679.0	3,990,850.6	4,342,080.0
Хайрхандулаан	1,621,405.1	1,829,359.3	1,594,094.0	1,689,292.0	2,526,353.0
Хархорин	4,318,549.6	4,873,319.7	5,274,023.6	5,839,924.6	6,589,063.0
Хужирт	2,702,373.6	3,177,572.9	2,904,584.3	3,213,999.5	3,368,353.0
Аймгийн шууд	20,073,311.3	23,401,845.6	24,469,451.6	28,011,235.8	29,381,978.1

Эх үүсвэр: Санхүү төрийн сангийн хэлтэс

**10.4 ТӨСВИЙН ЗАРЛАГА, оны үнээр, мян.төг**  
**10.4 LOCAL BYDGET EXPENDITURE, current price, thous.tug**

ҮЗҮҮЛЭЛТ	2015	2016	2017	2018	2019
<b>НИЙТ ЗАРЛАГА ба ЦЭВЭР ЗЭЭЛИЙН ДҮН</b>	<b>66,437,585.9</b>	<b>69,881,527.1</b>	<b>73,752,278.1</b>	<b>78,863,519.8</b>	<b>84,055,560.1</b>
НИЙТ ЗАРЛАГА	66,437,585.9	68,228,239.3	71,606,637.5	76,455,939.2	81,148,092.3
УРСГАЛ ЗАРДАЛ	58,764,101.5	62,064,757.9	67,490,265.4	67,490,265.4	
БАРАА, АЖИЛ ҮЙЛЧИЛГЭЭНИЙ ЗАРДАЛ	46,862,599.3	50,223,160.4	51,630,885.9	55,299,897.2	69,971,801.2
Цалин хөлс болон нэмэгдэл урамшил	31446977.2	32,162,643.7	32778982.8	34,304,130.6	43335332.9
Ажил олгогчоос нийгмийн даатгалд төлөх шимтгэл	3452505.4	3,536,272.9	3604347.8	4,192,583.8	5431723.0
<b>Байр ашиглалттай холбоотой тогтмол зардал</b>	<b>4611804.4</b>	<b>5,507,992.5</b>	<b>5431136.2</b>	<b>6,599,763.9</b>	<b>7487811.4</b>
Гэрэл, цахилгаан	400552.1	442,415.5	457407.3	464,376.9	530823.8
Түлш, халаалт	4038386.9	4,850,152.2	4737840.6	5,876,100.7	6652153.4
Цэвэр, бохир ус	172865.4	215,424.9	235888.3	259,286.2	304834.1
<b>Хангамж, бараа материалын зардал</b>	<b>1,190,207.6</b>	<b>1,301,345.8</b>	<b>1,295,538.4</b>	<b>1,443,833.9</b>	<b>1708601.1</b>
Бичиг хэрэг	90275.6	113,449.1	120013.0	140,439.1	184568.1
Тээвэр, шатахуун	738687.4	753,231.7	732843.2	761,263.4	939712.2
Шуудан, холбоо, интернэтийн төлбөр	248658.6	257,783.6	232567.0	228,065.7	240645.4
Ном, хэвлэл	32972.5	35,993.0	44575.2	30,742.9	40806.9
Хог хаягдал зайлуулах, хортон мэрэгчдийн устгал, ариутгал	9404.6	35,746.3	29866.9	63,798.4	53839.0
Бага үнэтэй, түргэн элэгдэх, ахуйн эд зүйлс	70208.9	105,142.1	135673.1	219,524.3	249029.3
<b>Нормативт зардал</b>	<b>3026580.4</b>	<b>3,468,199.7</b>	<b>3268473.8</b>	<b>3,178,781.4</b>	<b>3460702.7</b>
Эм, бэлдмэл, эмнэлгийн хэрэгсэл	377467.0	429,864.7	420569.0	396,818.7	498375.7
Хоол, хүнс	2552364.7	2,922,532.1	2744773.8	2,617,105.4	2843090.3
Нормын хувцас, зөөлөн эдлэл	96748.7	115,802.9	103131.0	164,857.3	119236.7
<b>Эд хогшил, урсгал засварын зардал</b>	<b>367593.1</b>	<b>541,280.2</b>	<b>956151.9</b>	<b>987,798.6</b>	<b>1754944.2</b>
Багаж, техник, хэрэгсэл	45226.1	100,383.4	204657.5	222,405.6	528565.5
Тавилга	33743.8	24,129.0	70329.4	104,255.3	296211.1
Урсгал засвар	288418.2	416,767.8	681165.0	661,137.5	929058.7
<b>Томилолт, зочны зардал</b>	<b>243777.9</b>	<b>259,565.2</b>	<b>230226.8</b>	<b>229,816.3</b>	<b>317614.5</b>
Бусдаар гүйцэтгүүлсэн ажил, үйлчилгээний төлбөр, хураамж	899992.5	1,472,689.1	1691320.0	1,360,318.9	3096212.5
Бараа үйлчилгээний бусад зардал	1623160.8	1,973,171.3	2374708.2	3,002,869.8	3378858.9
<b>ТАТААС</b>	<b>526459.0</b>	<b>57,024.6</b>	<b>116074.8</b>	<b>216,068.6</b>	<b>358036.9</b>
<b>УРСГАЛ ШИЛЖҮҮЛЭГ</b>	<b>11375043.2</b>	<b>11,784,572.8</b>	<b>15743304.7</b>	<b>12,576,381.8</b>	<b>1854714.3</b>
<b>ХӨРӨНГИЙН ЗАРДАЛ</b>	<b>7673484.4</b>	<b>6,163,481.5</b>	<b>4116372.1</b>	<b>8,363,591.6</b>	<b>8963539.9</b>
<b>ЭРГЭЖ ТӨЛӨГДӨХ ТӨЛБӨРИЙГ ХАССАН ЦЭВЭР ЗЭЭЛ</b>		<b>1,653,287.8</b>	<b>2145640.6</b>	<b>2,407,580.6</b>	<b>2907467.8</b>

## 10.5 ТӨСВИЙН ЗАРЛАГА, сумдаар оны үнээр, мян.төг

## 10.5 LOCAL BYDGET EXPENDITURE, soums, at current price, thous.tug

Сумдууд	2015	2016	2017	2018	2019
Арвайхээр	10401831.7	11731484	13008976.6	13623371.9	16318635.4
Баруунбаян-Улаан	1584960.9	1714816.1	1749379.6	1823405.1	2109942.6
Бат-Өлзий	2864549.8	3225528.3	3372792.9	3495142.9	4187411.2
Баянгол	1645808.9	1851593.8	1836510.7	1874182.9	2292676.8
Баян-Өндөр	1660898.2	1891026.1	1941355.1	2112146.4	2310217.4
Богд	2071774.7	2326396.6	2462971.9	2470586.7	3185314.3
Бүрд	1439440.7	1569094.8	1652704.5	1645949.1	1986506.5
Гучин-Ус	1523339.3	1586445.3	1648722.5	1708369.0	2125837.9
Есөнзүйл	1201331.9	1229013.4	1300275.1	1377506.1	1724380.3
Зүүнбаян-Улаан	1489885.1	1564875.9	1585734.4	1626682.3	1954694.1
Нарийнтээл	1985800.1	2139004.8	2236560.2	2332729.4	2697960.0
Өлзийт	1267806.4	1370767.7	1328302.0	1379557.3	1706169.4
Сант	1655224.3	1822452.3	1998123.8	1945080.5	2321638.7
Тарагт	1487106.0	1692430.3	1645623.1	1662880.5	2046363.5
Төгрөг	1663828.8	1783146.1	1760958.9	1929416.6	2160482.8
Уянга	3597930.2	3910288.6	4101115.3	4045796.3	5154033.1
Хайрхандулаан	1575074.3	1833472.6	1855118.4	1904312.2	2165649.7
Хархорин	2742417.9	5132905.5	5327705.5	5763177.3	7777571.0
Хужирт	4241816.6	3027879.6	3243120.8	3255502.8	3986134.4
<b>Сумын дүн</b>	<b>46,100,825.8</b>	<b>51,402,621.8</b>	<b>54,056,051.3</b>	<b>55,975,795.3</b>	<b>68,211,619.1</b>
Аймгийн шууд	20,336,760.1	18,478,905.3	19,696,226.8	22,887,724.5	15,843,941.0
<b>Бүгд дүн</b>	<b>66,437,585.9</b>	<b>69,881,527.1</b>	<b>73,752,278.1</b>	<b>78,863,519.8</b>	<b>84,055,560.1</b>

## 11.2 ХЭРЭГЛЭЭНИЙ БАРАА, ҮЙЛЧИЛГЭЭНИЙ ҮНЭ

## 11.2 CONSUMER PRICE OF CERTAIN GOODS AND SERVICES

Д/Д	Нэр төрөл	2018.XII сар	2019.XII сар
1	Гурил, дээд зэрэг Алтан тариа ХК, савласан	1400	1600
2	Гурил, 1-р зэрэг Алтан тариа, задгай	1200	1200
3	Гурил, 2-р зэрэг Алтан тариа, задгай	967	1066
4	Гоймон, гадаад Макфа, 450 гр	2267	0
5	Гоймон, дотоод Алтан тариа ХК, нарийн, туузан	933	916
6	Талх, аймгийн үйлдвэрийн , ш	1000	1116
7	Гурилан боов, аймгийн үйлдвэрийн , 450 гр	2000	1600
8	Жигнэмэг, "Юбилейные" , 150-180 гр ,цайны, ОХУ	1200	1166
9	Цагаан будаа, задгай, кг, БНХАУ	2267	2333
10	Шар будаа, задгай, кг, БНХАУ	1800	3000
11	Хонины мах, ястай, кг	5500	6500
12	Үхрийн мах, ястай, кг	7000	8000
13	Үхрийн мах, гуяны цул, кг	7500	8000
14	Адууны мах, ястай, кг	6500	7500
15	Ямааны мах, ястай, кг	5000	0
16	Дотор мах, цувдай, цусгүй	1500	2000
17	Хиам, чанасан, 1кг	8067	8833
18	Тахианы мах, гуя, кг	8000	8500
19	Сүү, үнээний, задгай, литр	3000	3000
20	Сүү, савласан, "Цэвэр сүү" "АПУ" ХХК, 1л	2350	2750
21	Тараг, задгай, 1 л	1500	2500
22	Хорхой ааруул, задгай, чихэртэй, кг	15233	12000
23	Аарц, задгай, кг	2500	2500
24	Өндөг, дотоод, ш	350	343
25	Ургамлын тос, 1 литр, "Кларина"	3867	3950
26	Өөхөн тос, кг	800	1000
27	Шар тос, цэвэр, дотоодын, кг	16000	14000
28	Масло, задгай, 1 кг, ОХУ	4467	4200
29	Алим, шар, кг	4200	5000
30	Мандарин, кг	5000	5000
31	Үзэм, кг, БНХАУ	7467	8000
32	Хатаасан жимс, 100 гр, жүрж	1167	1000
33	Төмс, дотоод, кг	1000	1033
34	Лууван, кг, БНХАУ	1200	1500
35	Манжин, дотоод, кг	1000	1500
36	Байцаа, кг, БНХАУ	1000	1500
37	Сонгино, кг, БНХАУ	1500	1500
38	Өргөст хэмх, 720 гр, "Cucumber" шилтэй, дарсан, Вьетнам	2467	3650
39	Алаг салат, 630 гр, савласан, "Газар шим" ХК	2550	2783
40	Улаан лооль, бөөрөнхий, БНХАУ	6000	5000
41	Сармис, 1 булцуу, БНХАУ	500	500
42	Элсэн чихэр, кг, задгай, БНХАУ	2500	2500
43	Хатуу чихэр, 1 кг, "Барбарис"	5333	5033
44	Зөөлөн чихэр, "Мишка", кг	9450	8933
45	Шоколад, 100 гр, "Alpen Gold",	2117	2333
46	Жимсний чанамал, 380 гр, "VIDAN"	2500	2150
47	Компот, Польш, 936 гр, "Kowar", хар чавганы	6567	6633
48	Давс, цагаан, 1 кг, йоджуулсан	783	733
49	Майонез, 500 гр, "Золотой", хуванцар савтай	4500	5166
50	Кетчуп, 900 гр, "Чили", БНПУ	2100	1916

11.2 ХЭРЭГЛЭЭНИЙ БАРАА ,ҮЙЛЧИЛГЭЭНИЙ ҮНЭ

11.2 CONSUMER PRICE OF CERTAIN GOODS AND SERVICES

Д/Д	Нэр төрөл	2018.XII сар	2019.XII сар
51	Чипс, 10-12 гр, "ОВ"	500	600
52	Бохь, боодол, 12ш, Dirol	933	1033
53	Зайрмаг, "Бамбар", дотоод, ICE MARK үйлдвэрийн	500	500
54	Байхуу цай, савласан, "Аквар" , 20 ширхэг	1650	1600
55	Кофе, 2гр, ууттай , " Ye Ye"	350	350
56	Жимсний шүүс, 1 л, "Монфреш", алимны	1833	2150
57	Ундаа, 1.25 л, "Бидний ундаа", MCS Coca Cola,	2633	2366
58	Цагаан архи, 0.5л, "Ерөөл", " АПУ" ХК	7767	8166
59	Аймгийн үйлдвэрийн архи, 0.5 л,	4567	4666
60	Пиво, Боргио, 0.5 л, шилтэй, ердийн	1367	1716
61	Янжуур тамхи, "West", саарал өнгийн хайрцагтай	3500	3800
62	Янжуур тамхи, "Улааншонхор", "Монгол тамхи" ХК	2500	2733
63	Дээлийн даавуу, 140 см өргөнтэй, м, цулгуй, БНХАУ	10000	10000
64	Торго, задгай цэцгэн хээтэй, 80 см өргөнтэй, 1 м	9500	10000
65	Ширмэл дотрын материал, м, 160см энтэй,	5833	6000
66	Сорочка, урт ханцуйтай, 35% хөвөн даавуу, судалтай, БНХАУ	32000	35000
67	Биеийн тамирын хослол, 48-52 размер, БНХАУ	72000	78000
68	Жинс, 30-34 размер, БНХАУ	40000	42000
69	Даавуун футболка, 100% даавуу, дугуй захтай, нимгэн, цулгуй, БНХАУ	24500	26333
70	Агтавч, 100% хөвөн даавуу, богино гуятай, өргөн резинтэй, БНХАУ	6167	7000
71	Оймс, даавуун, БНХАУ	2000	2500
72	Өвлийн хүрэм, нийлэг дотортой, үстэй малгайтай, цувны материалтай, 46 размер, БНХАУ	81333	81333
73	Эмэгтэй хүний, доторгүй хүрэм, богино, даавуун, 44-46 размер, БНХАУ	52000	50666
74	Эмэгтэй хослол, 2 хос, 46-48 размер, БНХАУ	85000	64000
75	Ноосон цамц, гурвалжин захтай, задгай энгэртэй, БНХАУ	32500	34333
76	Даавуун цамц, урт ханцуйтай, судалтай, эргэсэн захтай,	52500	35333
77	Юбка, хар өнгийн, шулуун, 50-60 см урт, 100 % полиестр	50000	50000
78	Жинсэн өмд, хэмжээ 29-32 , хөх өнгийн	44000	44000
79	Ноосон өмд, зузаан, дотор нь зөөлөн, БНХАУ	40000	40000
80	Хөхний даруулга, БНХАУ	15000	15000
81	Агтавч, 100% хөвөн даавуу, БНХАУ	6500	5500
82	Трико, 100% полиамид, БНХАУ	4000	4000
83	Оймс, даавуун, БНХАУ	2000	2500
84	Охидын ноосон цамц, задгай энгэртэй,/8-10 настай/ БНХАУ	25333	25333
85	Эрэгтэй хүүхдийн сорочка, цагаан, 10-12 насны хүүхдийн, БНХАУ	18000	18000
86	Хүүхдийн жинсэн өмд, 8-10 насны хүүхдийн, БНХАУ	23500	23500
87	Хүүхдийн футболка, 3-5 насны хүүхдийн, даавуун, БНХАУ	10667	10667
88	Хүүхдийн оймс, 5-7 нас, даавуун, БНХАУ	1800	1800
89	Трико, 4-5 настай охидын, эрээн, даавуун	6567	6567
90	Эрэгтэй хүний ороолт, ноосон даавуу, дөрвөлжин судалтай, БНХАУ	12000	11667

**БҮЛЭГ 11**

**ГОЛ НЭР ТӨРЛИЙН БАРАА, ҮЙЛЧИЛГЭЭНИЙ ҮНЭ**

**11.2 ХЭРЭГЛЭЭНИЙ БАРАА ,ҮЙЛЧИЛГЭЭНИЙ ҮНЭ**

**11.2 CONSUMER PRICE OF CERTAIN GOODS AND SERVICES**

Д/Д	Нэр төрөл	2018.XII сар	2019.XII сар
91	Эмэгтэй савхин бээлий, 7-8 размер, дотоод	14333	14333
92	Эрэгтэй хүний өмдний тэлээ, хиймэл ширэн, төмөр оломтой	18167	18167
93	Эрэгтэй өвлийн гутал, хагас түрийтэй	167500	111667
94	Эрэгтэй зуны гутал, хиймэл ширэн, үдээстэй	80000	80000
95	Эрэгтэй хүний пүүз, 41-43 размер, БНХАУ	95000	63333
96	Эмэгтэй өвлийн гутал, ширэн, урт түрийтэй, цахилгаантай, энгийн, БНХАУ	162333	165000
97	Эмэгтэй хавар, намрын гутал, ширэн, урт түрийтэй	185000	123333
98	Эрэгтэй хүүхдийн өвлийн пүүзэн гутал, 36--38 размер, БНХАУ	58667	58667
99	Охидын хавар намрын гутал, урт түрийтэй, 6-8 насны, БНХАУ	45000	45000
100	Хүүхдийн пүүз, хиймэл ширэн, 10-12 насны хүүхдийн, БНХАУ	30000	30000
101	Эмэгтэй хүний гутлын өсгийд зан тавих	6000	6000
102	Сууц хөлслөгчийн төлсөн бодит түрээс	250000	250000
103	Цагаан тосон будаг, 1 л, байшинтай, БНХАУ	3300	3300
104	Цемент, 1 уут, БНХАУ	11500	11500
105	Вакуум цонхны 1м.кв-ын үнэ, 2 давхар шилтэй, хуванцар хүрээтэй	95000	95000
106	Хадаас, 100 гр, 70 мм	330	330
107	Монгол гэрийн модон хаалга, хээгүй	140000	140000
108	Гэрийн гадуур бүрээс, цагаан ямбуу, 5 ханатай гэрийн	70000	70000
109	Орон сууцанд энгийн засвар хийх хөлс, /тааз эмульсдэх, хаалга, цонх, паар будах, ханын цаас солих, плита наах/, 2 өрөө байр	1000000	1000000
110	Цэвэр усны үнэ, сард, орон сууцны айлын, 1 хүний	1900	1900
111	Цэвэр ус, гэр хороолол, 40 л	120	120
112	Хог хаягдал, орон сууцны нэг өрхийн, сард	3000	3000
113	Хог хаягдал, гэр хорооллын 1 өрхийн, сард	3000	3000
114	Бохир усны үнэ, сард, 1 хүний	1500	1500
115	Засвар үйлчилгээний хөлс (СӨХ-д төлдөг хөлс)	8000	8000
116	Халаалт, 1м2	660	660
117	Орон сууцны цахилгаан, 1 кВт, / 100-150 квт хэрэглээг авах/	121.0	147.7
118	Гэр хорооллын цахилгаан, 1 кВт, / 100-150 квт хэрэглээг авах/	121.0	169.5
119	Түлшний мод, шуудайгаар	5000	5000
120	Нүүрс, 1 шуудай,	4500	4500
121	Халуун ус, сард, 1 хүний	3000	3000
122	Модон ор, хээгүй, лакаар өнгөлсөн	153333	171667
123	Диван, гар хийцийн	200000	320000
124	Модон сандал, жижиг, явган, 30 см өндөртэй	9000	10000
125	Хивс, 2х3м хэмжээтэй, энгийн, "Эрдэнэт хивс"	340000	340000
126	Шалны хулдаас, зузаан, БНХАУ	8500	8000
127	Орны бүтээлэг, тааран, цэцгэн хээтэй, БНХАУ	15000	16000
128	Ор, хөнжлийн даавуу, 1 хүний	15000	20000
129	Гар нүүрийн алчуур, 30*60см, БНХАУ	3833	4500
130	Хөргөгч, 2 хаалгатай, 150 см өндөр, БНХАУ	610000	618333

11.2 ХЭРЭГЛЭЭНИЙ БАРАА ,ҮЙЛЧИЛГЭЭНИЙ ҮНЭ

11.2 CONSUMER PRICE OF CERTAIN GOODS AND SERVICES

Д/Д	Нэр төрөл	2018.XII сар	2019.XII сар
131	Угаалгын машин, хагас автомат, 6.5 кг багтаамжтай, "Haier", БНХАУ	323333	323333
132	Цахилгаан индүү, уур гаргадаг, БНХАУ	35333	35333
133	Данх, никель, 3л, БНХАУ	17167	17167
134	Цайны халуун сав, 2 л, хуванцар гадартай, БНХАУ	7667	8167
135	Шаазан аяга, БНХАУ	817	817
136	Хоолны төмөр сав, 3л, никель, БНХАУ	17833	17833
137	Төмөр зуух, нимгэн төмрөөр хийсэн, дотоод	36667	36667
138	Хуруу зай, 1.5в, "Sony", БНХАУ	600	600
139	Гэрлийн шил, 60 В, сүүн биш, БНХАУ	500	600
140	Эдийн саван, ОК	800	733
141	Угаалгын нунтаг, "ОМО-99" , 400 гр	2500	2667
142	Аяга, таваг угаагч шингэн, Fairy, 500мл	3933	3267
143	Лаа, нэг боодол, урт нь 15 см, "Монлаа" ХК	1533	1533
144	Шүдэнз, толгой, ОХУ	600	500
145	Парацетамол, 10ш, Моносфарм	433	500
146	Ампциллин, 500 мг, 10ш	1500	1000
147	Витамин "С", үрлэн, савласан, 50ш	300	400
148	Хлорфенамен, Монос	1067	1267
149	Пенициллин, тариагаар, 1 сая	400	400
150	Даралтны эм	600	600
151	Хөвөн, 50гр, боодолтой, дотоод	1200	1500
152	Шүдний эмчид үзүүлэх, өөрөө хатуурагч ломб тавиулах	15000	15000
153	Лабораторийн шинжилгээ хийх хөлс, ЭХО-д /элэг, цэс, бөөр/ харуулах	20000	17500
154	Эмнэлгийн ор хоногийн хөлс, аймгийн нэгдсэн эмнэлэг, өдрийн, даатгалтай иргэд	1941	1941
155	Эмнэлгийн ор хоногийн хөлс, аймгийн нэгдсэн эмнэлэг, өдрийн, даатгалгүй иргэд	19412	19412
156	Мотоцикл, "Mustang", цилиндр 124 См3, рамтай, БНХАУ	1866667	1900000
157	Унадаг дугуй, 6 араатай, том хүний, амортизатортай, БНХАУ	326667	340000
158	Бензин, А-80, 1 литр	1925	1820
159	Бензин, А-92, 1 литр	1965	1890
160	Дизелийн түлш, 1 литр	2472	2550
161	Машины дугуй нөхөх хөлс, суудлын тэрэгний дотуур хаймар нөхөх	3000	3000
162	Микроавтобус билет, том хүн	500	400
163	Хот доторх таксины хөлс, 1 км	2000	3000
164	Аймгаас -УБ орох автобусны /тендер/ хөлс, нэг талдаа	21400	21400
165	Мобикомын сүлжээндээ 1 мин ярих хөлс, НӨТ орсон /картын хэрэглэгчийн /	70	70
166	Скайтелийн сүлжээндээ 1 мин ярих хөлс, НӨТ орсон /урьдчилсан төлбөрт хэрэглэгчийн /	33	33
167	Интернэт кафе, интернэт ашиглах хөлс, 1 цаг	600	600
168	Өнгөт телевизор, 21 инч , "Haier", БНХАУ	416667	416667
169	MP3, 2GB, БНХАУ	10333	10333
170	Флаш диск, 2 GB, БНХАУ	10000	10000
171	Зурагтын сарын хураамж, " МҮОНТ "	850	850
172	Кабелийн телевизийн сарын хураамж:	5200	5200
173	Дижитал эх үүсвэрээс фотозураг угаалгах, 10x15см, Fuji film, Konica	383	383
174	Билльярд тоглох хөлс, клубт, 1 цаг	1833	1833

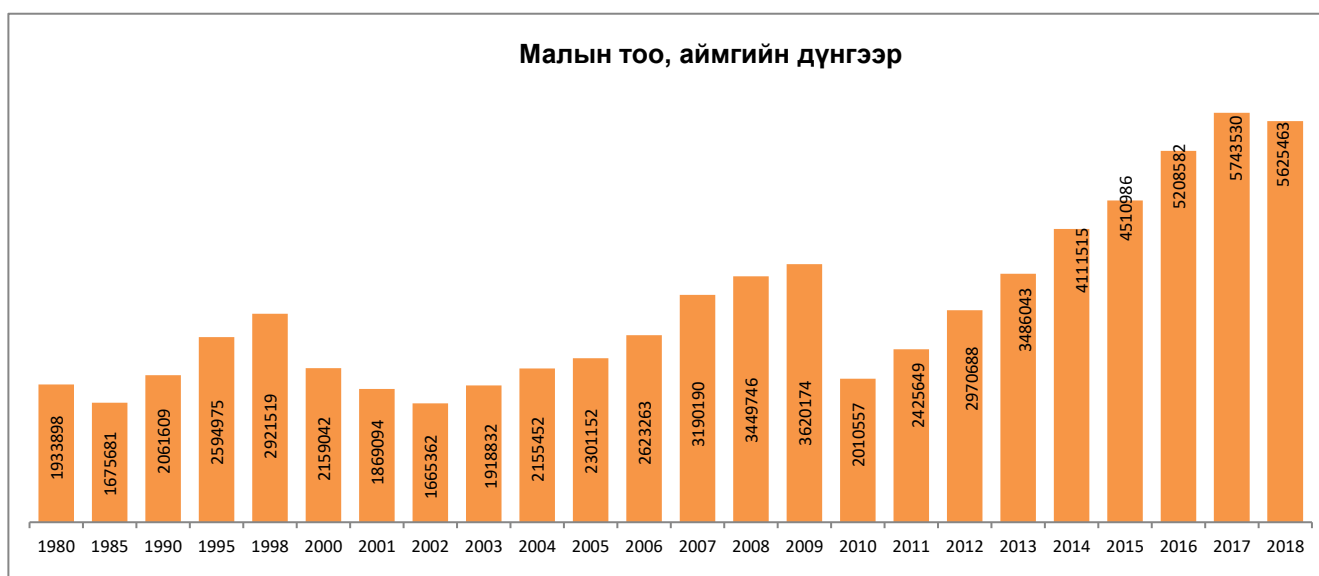
## 11.2 ХЭРЭГЛЭЭНИЙ БАРАА, ҮЙЛЧИЛГЭЭНИЙ ҮНЭ

## 11.2 CONSUMER PRICE OF CERTAIN GOODS AND SERVICES

Д/Д	Нэр төрөл	2018.XII сар	2019.XII сар
175	Сурах бичиг, "Математикийн бодлогын хураамж", 3-р анги, зохиогч Баяжих	3200	3200
176	Сурагчийн дэвтэр, дөрвөлжин шугамтай, 12 хуудастай, Улаанбаатар Принтинг	300	300
177	Орон нутгийн сонины улирлын захиалга	6000	6000
178	TV zone сэтгүүлийн нэг дугаарын үнэ	1500	1500
179	Зоогийн газрын хоолны үнэ /нийслэл салат, гуляш, байхуу цай/	9667	9667
180	Гуанзны хоолны үнэ, /цуйван, сүүтэй цай/, аймгийн төв захын гуанз	5000	5000
181	Зочид буудлын хөлс, энгийн өрөө, 1 хүн, 1 хоног	16667	16667
182	Эрэгтэй үс засуулах хөлс	5333	5333
183	Эмэгтэй үс засуулах хөлс, энгийн тайралт	6167	6167
184	Нийтийн халуун усны хөлс, том хүн	3000	3000
185	Эмэгтэй хүний нүүрний энгэсэг, "Geo", БНСУ	25000	18000
186	Сахлын татуурга	2500	2500
187	Гар нүүрийн саван	1867	1700
188	Үсний шампунь, Kerasys, 200гр	4133	4300
189	Шүдний оо, "Colgate", 100 гр, улаан өнгийн хайрцагтай	3100	3000
190	Ариун цэврийн цаас, "Обухов", боодол, 70 м, Украин	800	783
191	Эмэгтэй хүний ариун цэврийн хэрэглэл, КОТЕХ, боодол, дотроо 10 ш, БНСУ	5800	-
192	Мөнгөн аяга, хээгүй, 16 см диаметр /6 -гийн/, дунд гарын	158333	158333
193	Монетон бөгж, 586 сорьцтой, 2.5 гр, дотоодын	225000	225000
194	Сурагчийн цүнх, охидын, үүрдэг, зурагтай, урд, хажуу талд халаастай, БНХАУ	12000	12000

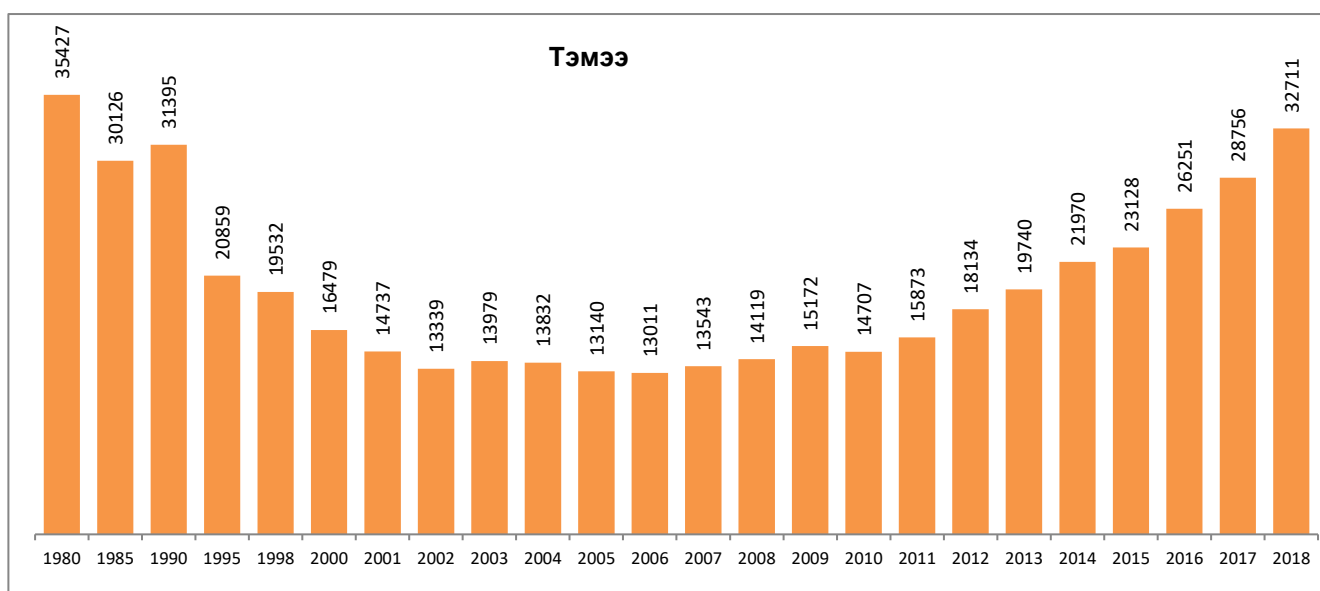
**12.1 МАЛЫН ТОО, төрөл, сумаар**  
**12.1 NUMBER OF LIVESTOCK, by type, soums**

Сумын нэр	2014	2015	2016	2017	2018	2019
	<b>БҮГД ДҮН/TOTAL</b>					
<b>БҮГД</b>	<b>4111515</b>	<b>4510986</b>	<b>5208582</b>	<b>5743530</b>	<b>5461346</b>	<b>5625463</b>
Баян-Өндөр	328621	340934	374939	412057	377717	353125
Бүрд	304612	324788	351783	364392	311922	324656
Бат-Өлзий	187404	208503	248404	282274	300629	335569
Баруунбаян-Улаан	172555	181937	207036	220240	191491	198547
Баянгол	268004	315280	369215	426123	420060	387856
Гучин-Ус	164359	190873	216700	232857	230866	235479
Есөнзүйл	168313	188382	218303	242494	204789	198810
Өлзийт	180242	198289	224327	250553	230956	213993
Зүүнбаян-Улаан	149164	172728	208458	245064	258388	272872
Богд	324942	344728	398735	454726	473859	514547
Нарийнтээл	212619	220108	234901	235628	205692	222810
Сант	193644	223540	260570	313445	296187	277178
Тарагт	176643	208981	245397	275081	268188	251631
Төгрөг	121970	146455	183640	222098	234989	246220
Уянга	272448	295293	338920	349956	331766	378451
Хайрхандулаан	252832	269202	308082	323473	301198	312024
Хужирт	198777	215967	253827	285646	265685	290832
Хархорин	238234	265013	309042	334309	304310	352068
Арвайхээр	196132	199985	256303	273114	252654	258795



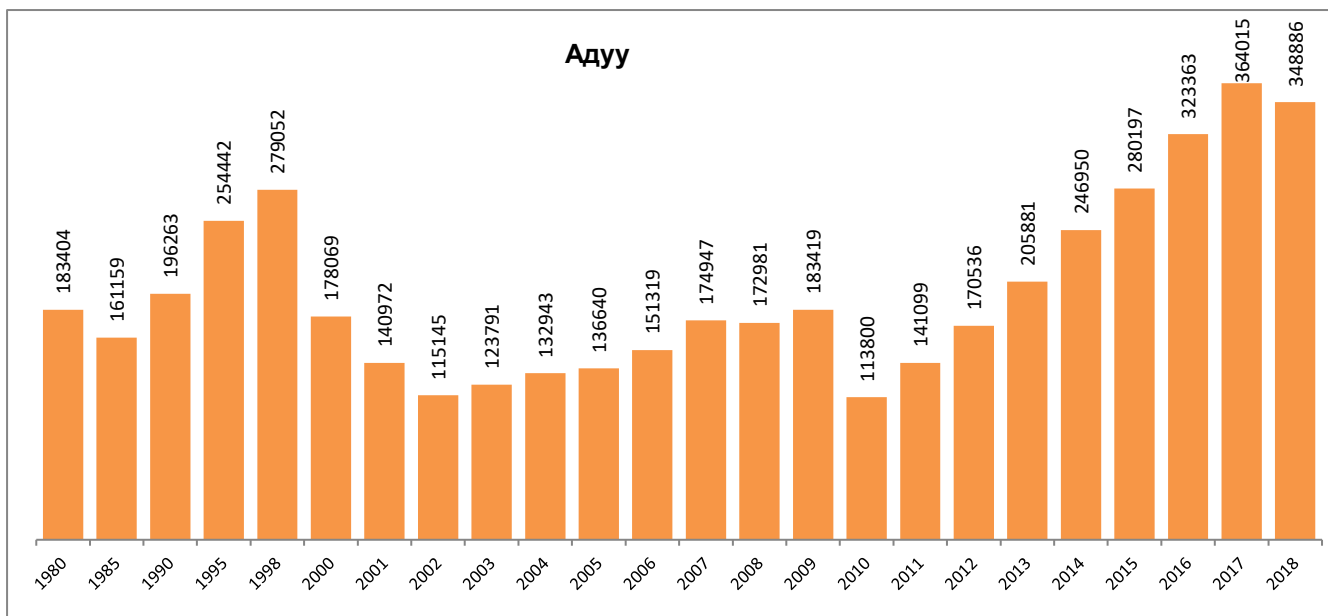
**12.1 МАЛЫН ТОО, төрөл, сумаар**  
**12.1 NUMBER OF LIVESTOCK, by type, soums**

Сумын нэр	2014	2015	2016	2017	2018	2019
	<b>ТЭМЭЭ/CAMEL</b>					
<b>БҮГД</b>	<b>21970</b>	<b>23128</b>	<b>26251</b>	<b>28756</b>	<b>31451</b>	<b>32711</b>
Баян-Өндөр	506	558	625	708	646	594
Бүрд	291	287	357	382	390	392
Бат-Өлзий						0
Баруунбаян-Улаан	2866	2887	3331	3704	3956	4007
Баянгол	2151	2237	2479	2848	3078	3162
Гучин-Ус	3457	3926	4563	5044	5696	5886
Есөнзүйл	185	207	236	259	255	262
Өлзийт	268	295	352	345	305	247
Зүүнбаян-Улаан	4	5	6	7	5	4
Богд	7835	8113	9042	9763	10635	11275
Нарийнтээл	52	62	62	92	88	74
Сант	689	738	860	889	942	890
Тарагт	79	107	114	120	136	105
Төгрөг	3038	3124	3574	3895	4591	5037
Уянга						15
Хайрхандулаан	90	102	115	134	195	200
Хужирт	33	37	39	36	29	27
Хархорин	315	309	306	319	295	280
Арвайхээр	111	134	190	211	209	254



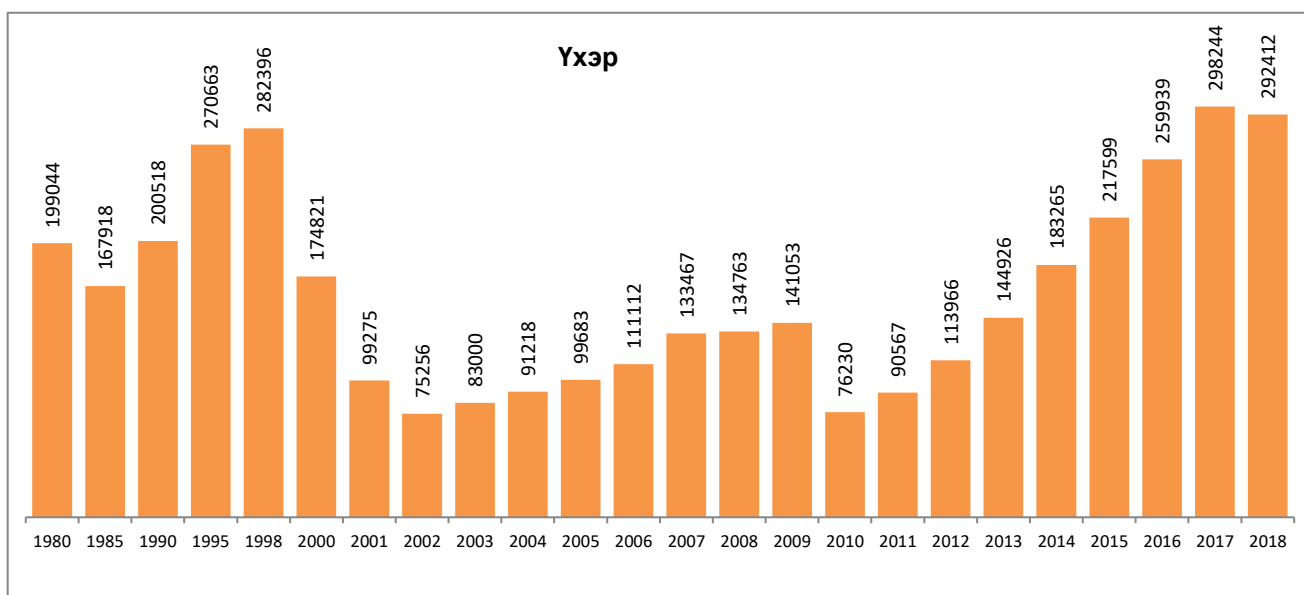
**12.1 МАЛЫН ТОО, төрөл, сумаар**  
**12.1 NUMBER OF LIVESTOCK, by type, soums**

Сумын нэр	2014	2015	2016	2017	2018	2019
	<b>АДУУ/HORSE</b>					
<b>БҮГД</b>	<b>246950</b>	<b>280197</b>	<b>323363</b>	<b>364015</b>	<b>323629</b>	<b>348886</b>
Баян-Өндөр	21923	23401	25584	28202	23725	23264
Бүрд	23440	25402	26565	26581	19091	20790
Бат-Өлзий	15823	18156	22050	26895	30108	33892
Баруунбаян-Улаан	5742	6332	7072	7567	7087	6867
Баянгол	8633	10707	12815	15176	15284	15598
Гучин-Ус	5979	6917	7993	9098	8169	8484
Есөнзүйл	13227	14919	17101	18938	13036	13323
Өлзийт	14421	16476	18418	20830	17833	18658
Зүүнбаян-Улаан	11851	14222	17262	19910	20048	21947
Богд	11117	11761	13112	15179	16106	17500
Нарийнтээл	9470	10499	11490	12225	10521	11737
Сант	6712	8326	9858	12049	11611	11074
Тарагт	9543	12098	14578	16465	16101	16280
Төгрөг	4679	5456	6780	8394	8120	8867
Уянга	19756	22713	26310	29467	26835	30548
Хайрхандулаан	10999	12711	14786	16196	14448	15630
Хужирт	22632	25389	29573	34083	26898	30770
Хархорин	22064	24900	28689	31902	24623	28141
Арвайхээр	8939	9812	13327	14858	13985	15516



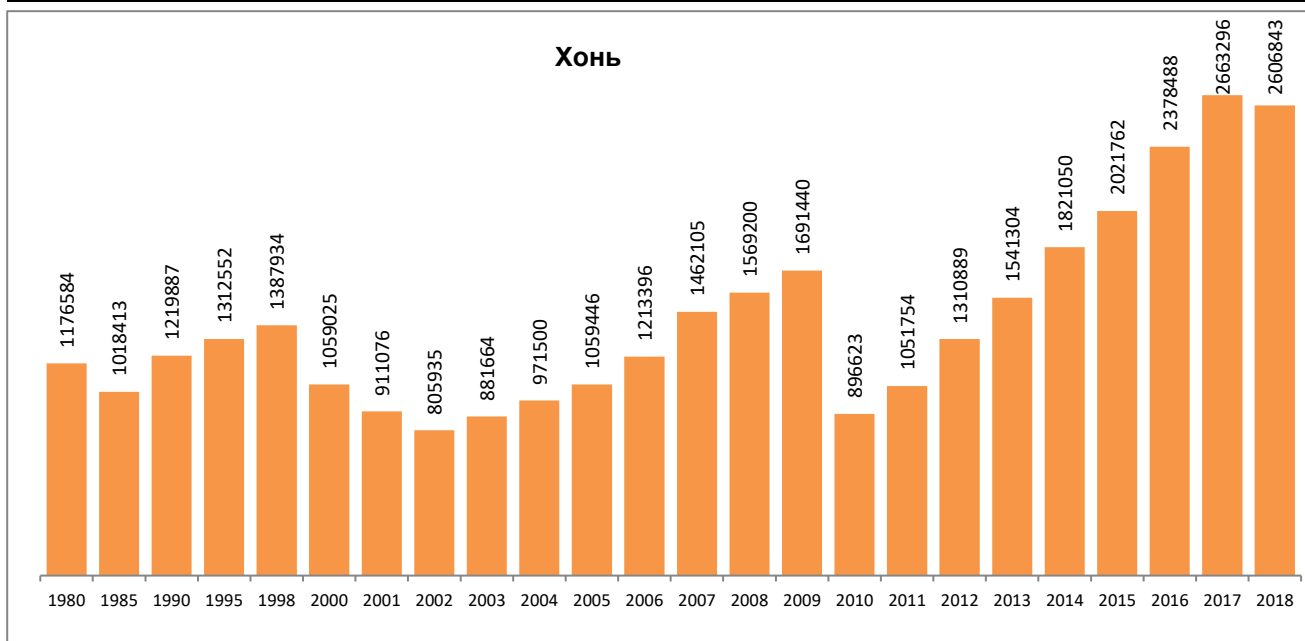
**12.1 МАЛЫН ТОО, төрөл, сумаар**  
**12.1 NUMBER OF LIVESTOCK, by type, soums**

Сумын нэр	2014	2015	2016	2017	2018	2019
	<b>ҮХЭР/CATTLE</b>					
<b>БҮГД</b>	<b>183265</b>	<b>217599</b>	<b>259939</b>	<b>298244</b>	<b>272320</b>	<b>292412</b>
Баян-Өндөр	13104	15006	16551	18730	15463	14233
Бүрд	9166	10831	11827	12128	9979	10168
Бат-Өлзий	23967	28430	35839	41817	44988	52279
Баруунбаян-Улаан	3229	3792	4544	5093	4038	4218
Баянгол	3940	5047	6242	7599	6930	6377
Гучин-Ус	2299	2889	3539	4085	3310	3458
Есөнзүйл	6019	7518	9351	10598	7884	7298
Өлзийт	7199	8449	10138	11643	9871	10533
Зүүнбаян-Улаан	10766	13089	15704	19126	19202	20648
Богд	3140	3511	4168	5203	5605	6146
Нарийнтээл	8670	10082	11283	12132	9926	10850
Сант	6475	7894	9285	11209	9533	8426
Тарагт	4939	6520	8097	9891	8933	8513
Төгрөг	1190	1586	1959	2618	2626	2805
Уянга	39407	46260	53591	60556	56165	64014
Хайрхандулаан	6413	7896	10005	11154	9783	10523
Хужирт	11473	13446	16264	19298	17302	18778
Хархорин	14882	17835	21088	23706	20433	22899
Арвайхээр	6987	7518	10464	11658	10349	10246



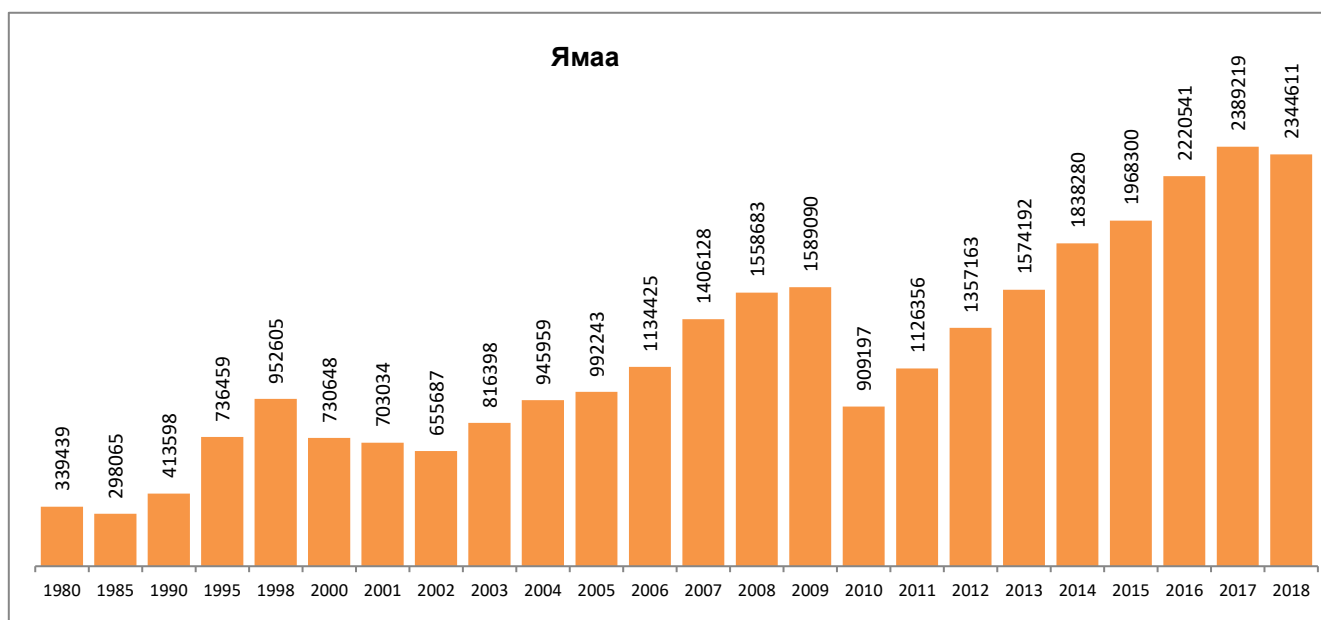
**12.1 МАЛЫН ТОО, төрөл, сумаар**  
**12.1 NUMBER OF LIVESTOCK, by type, soums**

Сумын нэр	2014	2015	2016	2017	2018	2019
	<b>ХОНЬ/SHEEP</b>					
<b>БҮГД</b>	<b>1821050</b>	<b>2021762</b>	<b>2378488</b>	<b>2663296</b>	<b>2588133</b>	<b>2606843</b>
Баян-Өндөр	180223	186089	206299	228112	216033	198444
Бүрд	175734	188000	206693	214756	187829	194371
Бат-Өлзий	74713	85591	103864	118283	125466	140026
Баруунбаян-Улаан	58870	63864	75623	82738	73051	74450
Баянгол	138528	164314	195126	230106	234632	213349
Гучин-Ус	67002	79084	92463	102030	106290	105192
Есөнзүйл	86803	97152	115849	129712	114028	109780
Өлзийт	99209	109404	125143	140583	132871	120412
Зүүнбаян-Улаан	64435	75482	93084	112717	124243	130145
Богд	72163	79469	93425	109422	115333	125017
Нарийнтээл	75108	80635	89249	91500	79860	83193
Сант	80191	93699	113003	139410	139185	128552
Тарагт	84468	100488	119437	138900	139561	130496
Төгрөг	50622	61055	77304	97871	107405	110973
Уянга	107237	117677	137614	142884	134033	151540
Хайрхандулаан	103873	113610	132427	143617	135545	135989
Хужирт	97892	104473	126114	142477	139541	149474
Хархорин	115023	129581	153777	167235	158681	179461
Арвайхээр	88956	92095	121994	130943	124546	125979



**12.1 МАЛЫН ТОО, төрөл, сумаар**  
**12.1 NUMBER OF LIVESTOCK, by type, soums**

Сумын нэр	2014	2015	2016	2017	2018	2019
	<b>ЯМАА/GOAT</b>					
<b>БҮГД</b>	<b>1838280</b>	<b>1968300</b>	<b>2220541</b>	<b>2389219</b>	<b>2245813</b>	<b>2344611</b>
Баян-Өндөр	112865	115880	125880	136305	121850	116590
Бүрд	95981	100268	106341	110545	94633	98935
Бат-Өлзий	72901	76326	86651	95279	100067	109372
Баруунбаян-Улаан	101848	105062	116466	121138	103359	109005
Баянгол	114752	132975	152553	170394	160136	149370
Гучин-Ус	85622	98057	108142	112600	107401	112459
Есөнзүйл	62079	68586	75766	82987	69586	68147
Өлзийт	59145	63665	70276	77152	70076	64143
Зүүнбаян-Улаан	62108	69930	82402	93304	94890	100128
Богд	230687	241874	278988	315159	326180	354609
Нарийнтээл	119319	118830	122817	119679	105297	116956
Сант	99577	112883	127564	149888	134916	128236
Тарагт	77614	89768	103171	109705	103457	96237
Төгрөг	62441	75234	94023	109320	112247	118538
Уянга	106048	108643	121405	117049	114733	132334
Хайрхандулаан	131457	134883	150749	152372	141227	149682
Хужирт	66747	72622	81837	89752	81915	91783
Хархорин	85950	92388	105182	111147	100278	121287
Арвайхээр	91139	90426	110328	115444	103565	106800



**12.2 ХЭЭЛТЭГЧ МАЛЫН ТОО, төрлөөр, сумаар**  
**12.2 NUMBER OF BREEDING LIVESTOCK, by type and soums**

Сумын нэр	Хээлтэгч мал бүгд						Ингэ						Гүү					
	2018		2019		Өсөлт, бууралт		2018		2019		Өсөлт, бууралт		2018		2019		Өсөлт, бууралт	
	Тоо	Хувь	Тоо	Хувь	Тоо	Хувь	Тоо	Хувь	Тоо	Хувь	Тоо	Хувь	Тоо	Хувь	Тоо	Хувь	Тоо	Хувь
<b>БҮГД</b>	<b>2387515</b>	<b>100</b>	<b>2295300</b>	<b>100</b>	<b>-92215</b>	<b>96.1</b>	<b>10957</b>	<b>100</b>	<b>11729</b>	<b>100</b>	<b>769</b>	<b>107.0</b>	<b>110512</b>	<b>100</b>	<b>114567</b>	<b>100</b>	<b>4055</b>	<b>103.7</b>
Баян-Өндөр	174503	7.3	162056	7.1	-12447	92.9	230	2.1	220	1.9	-10	95.7	8279	7.5	8310	7.3	31	100.4
Бүрд	143603	6.0	141917	6.2	-1686	98.8	133	1.2	147	1.3	14	110.5	6755	6.1	7091	6.2	336	105.0
Бат-Өлзий	124768	5.2	133019	5.8	8251	106.6							9128	8.3	9947	8.7	819	109.0
Баруунбаян-Улаан	88802	3.7	77262	3.4	-11540	87.0	1448	13.2	1469	12.5	21	101.5	2466	2.2	2351	2.1	-115	95.3
Баянгол	172330	7.2	148638	6.5	-23692	86.3	1022	9.3	1015	8.7	-7	99.3	5244	4.7	5181	4.5	-63	98.8
Гучин-Ус	94146	3.9	89592	3.9	-4554	95.2	1879	17.1	1986	16.9	107	105.7	2705	2.4	2693	2.4	-12	99.6
Есөнзүйл	103701	4.3	92351	4.0	-11350	89.1	83	0.8	94	0.8	11	113.3	5140	4.7	4463	3.9	-677	86.8
Өлзийт	102883	4.3	98399	4.3	-4484	95.6	73	0.7	62	0.5	-11	84.9	6394	5.8	6754	5.9	360	105.6
Зүүнбаян-Улаан	106730	4.5	107879	4.7	1149	101.1							6637	6.0	6844	6.0	207	103.1
Богд	190311	8.0	194460	8.5	4149	102.2	3688	33.7	4121	35.1	433	111.7	5193	4.7	5751	5.0	558	110.7
Нарийнтээл	98574	4.1	90255	3.9	-8319	91.6	27	0.2	24	0.2	-3	88.9	4049	3.7	3968	3.5	-81	98.0
Сант	138235	5.8	118007	5.1	-20228	85.4	335	3.1	342	2.9	7	102.1	4289	3.9	4109	3.6	-180	95.8
Тарагт	128737	5.4	114583	5.0	-14154	89.0	50	0.5	27	0.2	-23	54.0	5864	5.3	5855	5.1	-9	99.8
Төгрөг	89164	3.7	89717	3.9	553	100.6	1786	16.3	1973	16.8	187	110.5	2778	2.5	3115	2.7	337	112.1
Уянга	140174	5.9	149032	6.5	8858	106.3			3				9019	8.2	9608	8.4	589	106.5
Хайрхандулаан	128980	5.4	114995	5.0	-13985	89.2	62	0.6	70	0.6	8	112.9	4753	4.3	4955	4.3	202	104.2
Хужирт	118017	4.9	120700	5.3	2683	102.3	10	0.1	10	0.1	0	100.0	9131	8.3	9702	8.5	571	106.3
Хархорин	127653	5.3	139657	6.1	12004	109.4	68	0.6	67	0.6	-1	98.5	7613	6.9	8420	7.3	807	110.6
Арвайхээр	116204	4.9	112781	4.9	-3423	97.1	63	0.6	99	0.8	36	157.1	5075	4.6	5450	4.8	375	107.4

**БҮЛЭГ 12**

**ХӨДӨӨ АЖ АХУЙ**

**ХҮСНЭГТ 12.2-ийн үргэлжлэл**  
**continue of TABLE 12.2**

Сумын нэр	Үнээ						Эм хонь						Эм ямаа						
	2018		2019		Өсөлт, бууралт		2018		2019		Өсөлт, бууралт		2018		2019		Өсөлт, бууралт		
	Тоо	Хувь	Тоо	Хувь	Тоо	Хувь	Тоо	Хувь	Тоо	Хувь	Тоо	Хувь	Тоо	Хувь	Тоо	Хувь	Тоо	Хувь	
<b>БҮГД</b>	<b>103069</b>	<b>100</b>	<b>108578</b>	<b>100</b>	<b>5509</b>	<b>105.3</b>	<b>1155039</b>	<b>100</b>	<b>1100635</b>	<b>100</b>	<b>-54404</b>	<b>95.3</b>	<b>1007938</b>	<b>100</b>	<b>959791</b>	<b>100</b>	<b>-</b>	<b>48147</b>	<b>95.2</b>
Баян-Өндөр	5952	5.8	6015	5.5	63	101.1	101965	8.8	92492	8.4	-9473	90.7	58077	5.8	55019	5.7	-3058	94.7	
Бүрд	3878	3.8	4083	3.8	205	105.3	87885	7.6	86793	7.9	-1092	98.8	44952	4.5	43803	4.6	-1149	97.4	
Бат-Өлзий	16218	15.7	18612	17.1	2394	114.8	55340	4.8	58888	5.4	3548	106.4	44082	4.4	45572	4.7	1490	103.4	
Баруунбаян-Улаан	1700	1.6	1747	1.6	47	102.8	34083	3.0	28323	2.6	-5760	83.1	49105	4.9	43372	4.5	-5733	88.3	
Баянгол	2706	2.6	2511	2.3	-195	92.8	96797	8.4	82948	7.5	-13849	85.7	66561	6.6	56983	5.9	-9578	85.6	
Гучин-Ус	1270	1.2	1420	1.3	150	111.8	43259	3.7	41296	3.8	-1963	95.5	45033	4.5	42197	4.4	-2836	93.7	
Есөнзүйл	3301	3.2	3067	2.8	-234	92.9	58017	5.0	51648	4.7	-6369	89.0	37160	3.7	33079	3.4	-4081	89.0	
Өлзийт	3976	3.9	3721	3.4	-255	93.6	59486	5.2	57232	5.2	-2254	96.2	32954	3.3	30630	3.2	-2324	92.9	
Зүүнбаян-Улаан	6792	6.6	6923	6.4	131	101.9	52517	4.5	53593	4.9	1076	102.0	40784	4.0	40519	4.2	-265	99.4	
Богд	1998	1.9	2278	2.1	280	114.0	46937	4.1	48068	4.4	1131	102.4	132495	13.1	134242	14.0	1747	101.3	
Нарийнтээл	4164	4.0	4163	3.8	-1	100.0	38970	3.4	34280	3.1	-4690	88.0	51364	5.1	47820	5.0	-3544	93.1	
Сант	3803	3.7	3564	3.3	-239	93.7	64937	5.6	55852	5.1	-9085	86.0	64871	6.4	54140	5.6	-	10731	83.5
Тарагт	3653	3.5	3423	3.2	-230	93.7	67050	5.8	59726	5.4	-7324	89.1	52120	5.2	45552	4.7	-6568	87.4	
Төгрөг	1008	1.0	1094	1.0	86	108.5	40395	3.5	40893	3.7	498	101.2	43197	4.3	42642	4.4	-555	98.7	
Уянга	20986	20.4	22947	21.1	1961	109.3	60917	5.3	63677	5.8	2760	104.5	49252	4.9	52797	5.5	3545	107.2	
Хайрхандулаан	3540	3.4	3772	3.5	232	106.6	58649	5.1	51597	4.7	-7052	88.0	61976	6.1	54601	5.7	-7375	88.1	
Хужирт	6507	6.3	7033	6.5	526	108.1	62507	5.4	64416	5.9	1909	103.1	39862	4.0	39539	4.1	-323	99.2	
Хархорин	7373	7.2	7897	7.3	524	107.1	68262	5.9	73207	6.7	4945	107.2	44337	4.4	50066	5.2	5729	112.9	
Арвайхээр	4244	4.1	4308	4.0	64	101.5	57066	4.9	55706	5.1	-1360	97.6	49756	4.9	47218	4.9	2538	94.9	

**БҮЛЭГ 12**

**ХӨДӨӨ АЖ АХУЙ**

**12.3 МАЛ ТӨЛЛӨЛТ, ТӨЛ БОЙЖИЛТ, малын төрлөөр, сумаар**

**12.3 REARING OF YOUNG ANIMALS, by type and soums**

Сумдууд	Төллөсөн эх						Төл хувь	Гарсан төл						Хорогдсон төл		
	Бүгд	Ингэ	Гүү	Үнээ	Эм хонь	Эм ямаа		Бүгд	Ингэ	Гүү	Үнээ	Эм хонь	Эм ямаа	Бүгд	Ботго	Унага
<b>БҮГД</b>	2158685	5818	96766	91887	1062027	902187	90.4	2158685	5818	96766	91887	1062027	902187	158115	140	4986
Баян-Өндөр	122802	104	5405	3415	74792	39086	70.4	122802	104	5405	3415	74792	39086	5405		62
Бүрд	125560	88	5792	3212	78381	38087	87.4	125560	88	5792	3212	78381	38087	16421	7	244
Бат-Өлзий	111005		8504	14846	49649	38006	89.0	111005		8504	14846	49649	38006	0		
Баруунбаян-Улаан	111859	773	2629	2232	46841	59384	126.0	111859	773	2629	2232	46841	59384	5905	14	168
Баянгол	169233	554	4853	2597	94881	66348	98.2	169233	554	4853	2597	94881	66348	1337		20
Гучин-Ус	80389	991	2081	1067	38146	38104	85.4	80389	991	2081	1067	38146	38104	5187	35	69
Есөнзүйл	96399	82	4675	2826	55418	33398	93.0	96399	82	4675	2826	55418	33398	4939		127
Өлзийт	94077	60	6848	5081	51354	30734	91.4	94077	60	6848	5081	51354	30734	20725	27	699
Зүүнбаян-Улаан	107194		6723	6978	52824	40669	100.4	107194		6723	6978	52824	40669	74		
Богд	166137	1895	3770	1636	45495	113341	87.3	166137	1895	3770	1636	45495	113341	8952	25	285
Нарийнтээл	79638	12	3197	3280	32629	40520	80.8	79638	12	3197	3280	32629	40520	1134		82
Сант	135993	181	4131	3669	64387	63625	98.4	135993	181	4131	3669	64387	63625	42982	29	1295
Тарагт	116363	18	4608	2960	62406	46371	90.4	116363	18	4608	2960	62406	46371	21517		649
Төгрөг	88061	930	2633	930	40395	43173	98.8	88061	930	2633	930	40395	43173	1888		
Уянга	136369	3	8352	19444	60056	48514	97.3	136369	3	8352	19444	60056	48514	3972		394
Хайрхандулаан	101646	39	3736	2973	46807	48091	78.8	101646	39	3736	2973	46807	48091	2016	3	82
Хужирт	104318	5	8384	5536	55981	34412	88.4	104318	5	8384	5536	55981	34412	6141		622
Хархорин	117433	37	6758	6200	62948	41490	92.0	117433	37	6758	6200	62948	41490	100		9
Арвайхээр	94209	46	3687	3005	48637	38834	81.1	94209	46	3687	3005	48637	38834	9420		179

**БҮЛЭГ 12**

**ХӨДӨӨ АЖ АХУЙ**

**ХҮСНЭГТ 12.3-ИЙН ҮРГЭЛЖЛЭЛ**  
**CONTINUE OF TABLE 12.3**

Сумын нэр	Хорогдсон төл			Бойжсон төл						Төл бойжилт %	100 эхээс бойжуулсан төл					
	Тугал	Хурга	Ишиг	Бүгд	Ботго	Унага	Тугал	Хурга	Ишиг		Бүгд	Ботго	Унага	Тугал	Хурга	Ишиг
<b>БҮГД</b>	3954	67525	81510	2000570	5678	91780	87933	994502	820677	92.7	83.8	51.8	83.0	85.3	86.1	81.4
Баян-Өндөр	88	2556	2699	117397	104	5343	3327	72236	36387	95.6	67.3	45.2	64.5	55.9	70.8	62.7
Бүрд	240	10098	5832	109139	81	5548	2972	68283	32255	86.9	76.0	60.9	82.1	76.6	77.7	71.8
Бат-Өлзий				111005	0	8504	14846	49649	38006	100.0	89.0		93.2	91.5	89.7	86.2
Баруунбаян-Улаан	186	2283	3254	105954	759	2461	2046	44558	56130	94.7	119.3	52.4	99.8	120.4	130.7	114.3
Баянгол		222	1095	167896	554	4833	2597	94659	65253	99.2	97.4	54.2	92.2	96.0	97.8	98.0
Гучин-Ус	49	2094	2940	75202	956	2012	1018	36052	35164	93.5	79.9	50.9	74.4	80.2	83.3	78.1
Есөнзүйл	107	2368	2337	91460	82	4548	2719	53050	31061	94.9	88.2	98.8	88.5	82.4	91.4	83.6
Өлзийт	590	8706	10703	73352	33	6149	4491	42648	20031	78.0	71.3	45.2	96.2	113.0	71.7	60.8
Зүүнбаян-Улаан	2	25	47	107120	0	6723	6976	52799	40622	99.9	100.4		101.3	102.7	100.5	99.6
Богд	117	1355	7170	157185	1870	3485	1519	44140	106171	94.6	82.6	50.7	67.1	76.0	94.0	80.1
Нарийнтээл	81	548	423	78504	12	3115	3199	32081	40097	98.6	79.6	44.4	76.9	76.8	82.3	78.1
Сант	1103	17631	22924	93011	152	2836	2566	46756	40701	68.4	67.3	45.4	66.1	67.5	72.0	62.7
Тарагт	412	10061	10395	94846	18	3959	2548	52345	35976	81.5	73.7	36.0	67.5	69.8	78.1	69.0
Төгрөг	15	611	1262	86173	930	2633	915	39784	41911	97.9	96.6	52.1	94.8	90.8	98.5	97.0
Уянга	446	1089	2043	132397	3	7958	18998	58967	46471	97.1	94.5		88.2	90.5	96.8	94.4
Хайрхандулаан	87	588	1256	99630	36	3654	2886	46219	46835	98.0	77.2	58.1	76.9	81.5	78.8	75.6
Хужирт	255	3286	1978	98177	5	7762	5281	52695	32434	94.1	83.2	50.0	85.0	81.2	84.3	81.4
Хархорин	19	37	35	117333	37	6749	6181	62911	41455	99.9	91.9	54.4	88.7	83.8	92.2	93.5
Арвайхээр	157	3967	5117	84789	46	3508	2848	44670	33717	90.0	73.0	73.0	69.1	67.1	78.3	67.8

**БҮЛЭГ 12**

**ХӨДӨӨ АЖ АХУЙ**

**12.4 ТОМ МАЛЫН ЗҮЙ БУСЫН ХОРОГДОЛ**  
**12.4 NATURAL LOSSES OF ADULT ANIMALS, by head**

Сумын нэр	2015	2016	2017	2018	2019						Толгойн зөрүү /2019-2018/	Толгойн зөрүү /2019-2017/	Оны эхний малд	Өвчнөөр хорогдсон
					Бүгд	Тэмээ	Адуу	Үхэр	Хонь	Ямаа				
<b>Бүгд</b>	<b>64646</b>	<b>37833</b>	<b>29315</b>	<b>352294</b>	<b>103574</b>	<b>135</b>	<b>4044</b>	<b>3792</b>	<b>42884</b>	<b>52719</b>	<b>-248720</b>	<b>74259</b>	<b>1.9</b>	<b>8898</b>
Баян-Өндөр	6369	4650	86	22953	6553		150	122	3441	2840	-16400	6467	1.73	1395
Бүрд	20005	8838	1387	58023	5110		222	122	2859	1907	-52913	3723	1.64	272
Бат-Өлзий	3081	17	20	12590	42			4	15	23	-12548	22	0.01	21
Баруунбаян-Улаан	2913	2616	1681	18500	10487	50	144	186	2586	7521	-8013	8806	5.48	23
Баянгол	164	19	41	8934	757		13	4	260	480	-8177	716	0.18	
Гучин-Ус	279	277	4705	8886	1097	11	38	45	469	534	-7789	-3608	0.48	3
Есөнзүйл	1225	1547	27	25454	1631	24	91	101	749	666	-23823	1604	0.80	
Өлзийт	1355	1806	2558	30261	12591	5	813	545	7115	4113	-17670	10033	5.45	4476
Зүүнбаян-Улаан	651	222	571	2788	2459		133	231	851	1244	-329	1888	0.95	32
Богд	2066	764	3012	4414	8262	16	81	32	1039	7094	3848	5250	1.74	83
Нарийнтээл	2821	1500	2126	11857	443		16	16	91	320	-11414	-1683	0.22	
Сант	140	3054		21110	32346	26	1083	1161	13904	16172	11236	32346	10.92	9
Тарагт	1605	1666	2520	21406	8195		443	402	3787	3563	-13211	5675	3.06	1044
Төгрөг	503	200	600	2149	238	1		5	72	160	-1911	-362	0.10	5
Уянга	8286	664	3441	20360	1500		156	202	496	646	-18860	-1941	0.45	126
Хайрхандулаан	6884	675	2281	20028	1959		63	40	620	1236	-18069	-322	0.65	5
Хужирт	2133	3893	2664	25173	3733		260	206	1816	1451	-21440	1069	1.41	1132
Хархорин	2579	4897	1135	21619	439		21	28	211	179	-21180	-696	0.14	267
Арвайхээр	1587	528	460	15789	5732	2	317	340	2503	2570	-10057	5272	2.27	5

## 12.5 АМИНЫ МАЛЫН БҮЛЭГЛЭЛТ, толгойгоор

## 12.5 GROUPING OF HOUSEHOLDS BY NUMBER OF PRIVATE LIVESTOCK, by head

Сумын нэр	10 хүртэл малтай							11-30 хүртэл малтай						
	Өрх	Малын тоо						Өрх	Малын тоо					
			Тэмээ	Адуу	Үхэр	Хонь	Ямаа			Тэмээ	Адуу	Үхэр	Хонь	Ямаа
<b>Бүгд</b>	<b>336</b>	<b>2270</b>	<b>1</b>	<b>189</b>	<b>1058</b>	<b>362</b>	<b>660</b>	<b>1122</b>	<b>24376</b>	<b>24</b>	<b>1318</b>	<b>3974</b>	<b>8823</b>	<b>10237</b>
Баян-Өндөр	7	44		13	11	10	10	45	1012		48	62	486	416
Бүрд	5	40		9	11		20	22	479		28	23	240	188
Бат-Өлзий	42	266		24	205	14	23	129	2769		179	1 191	645	754
Баруунбаян-Улаан	1	5			5			15	328				108	220
Баянгол	9	77				31	46	48	1091		50	28	489	524
Гучин-Ус	2	11			5	3	3	9	225			15	60	150
Есөнзүйл	11	70		15	12	15	28	59	1372		54	61	684	573
Өлзийт	2	12			12			21	458		15	6	165	272
Зүүнбаян-Улаан	10	76		11	17	28	20	60	1337		51	149	557	580
Богд	8	42	1	36	5			28	601	21	105	77	86	312
Нарийнтээл	10	83			36	22	25	42	941		7	89	211	634
Сант	4	31			13	8	10	53	1180		10	45	451	674
Тарагт	22	161		7	37	25	92	71	1507		99	50	608	750
Төгрөг	6	36		4	3	7	22	44	973	3	30	7	353	580
Уянга	72	480		26	242	76	136	184	3931		216	1 163	1 357	1 195
Хайрхандулаан	17	132		4	2	7	119	44	974		39	52	273	610
Хужирт	44	280		34	165	17	64	112	2373		128	317	999	929
Хархорин	40	272		6	186	58	22	74	1476		139	462	516	359
Арвайхээр	24	152			91	41	20	62	1349		120	177	535	517

	31-50 хүртэл малтай							51-100 хүртэл малтай						
	Өрх	Малын тоо						Өрх	Малын тоо					
			Тэмээ	Адуу	Үхэр	Хонь	Ямаа			Тэмээ	Адуу	Үхэр	Хонь	Ямаа
<b>Бүгд</b>	<b>1201</b>	<b>49173</b>	<b>8</b>	<b>2726</b>	<b>5185</b>	<b>19515</b>	<b>21739</b>	<b>2465</b>	<b>185366</b>	<b>200</b>	<b>11422</b>	<b>17980</b>	<b>76417</b>	<b>79347</b>
Баян-Өндөр	59	2498		160	133	1 162	1 043	126	9454		593	439	4 699	3 723
Бүрд	27	1129		45	61	529	494	65	4955		283	187	2 506	1 979
Бат-Өлзий	107	4347		451	412	1 101	1 383	234	17709		1 819	4 720	5 994	5 176
Баруунбаян-Улаан	18	739		68	49	177	445	46	3555	93	105	147	979	2 231
Баянгол	52	2136		27	36	1 043	1 030	106	7881	28	135	179	3 652	3 887
Гучин-Ус	23	934	6	73	60	258	537	47	3686	8	99	154	1 398	2 027
Есөнзүйл	69	2860		168	137	1 348	1 207	121	8969		536	383	4 499	3 551
Өлзийт	30	1218	1	35	78	558	546	81	6405	7	471	367	3 372	2 188
Зүүнбаян-Улаан	63	2593		157	271	1 157	1 008	167	12811		916	1 103	5 465	5 327
Богд	57	2338	1	73	64	658	1 542	115	8856	37	249	313	1 872	6 385
Нарийнтээл	41	1645		60	175	456	954	94	6658		303	495	2 279	3 581
Сант	64	2545		35	52	1 005	1 453	106	8097	9	127	241	3 405	4 315
Тарагт	48	1960		67	25	924	944	103	7642		325	230	3 683	3 404
Төгрөг	44	1834		44	18	616	1 156	80	5825	12	98	64	2 117	3 534
Уянга	162	6483		436	571	2 372	2 104	293	22239		2 003	5 448	7 712	7 076
Хайрхандулаан	48	2009		39	33	667	1 270	98	7280		325	375	2 626	3 954
Хужирт	115	4631		288	489	2 067	1 787	207	15348		1 241	1 198	7 372	5 537
Хархорин	62	2523		180	256	1 102	985	153	11413		973	1 058	5 337	4 045
Арвайхээр	112	4751		320	265	2 315	1 851	223	16583	6	821	879	7 450	7 427

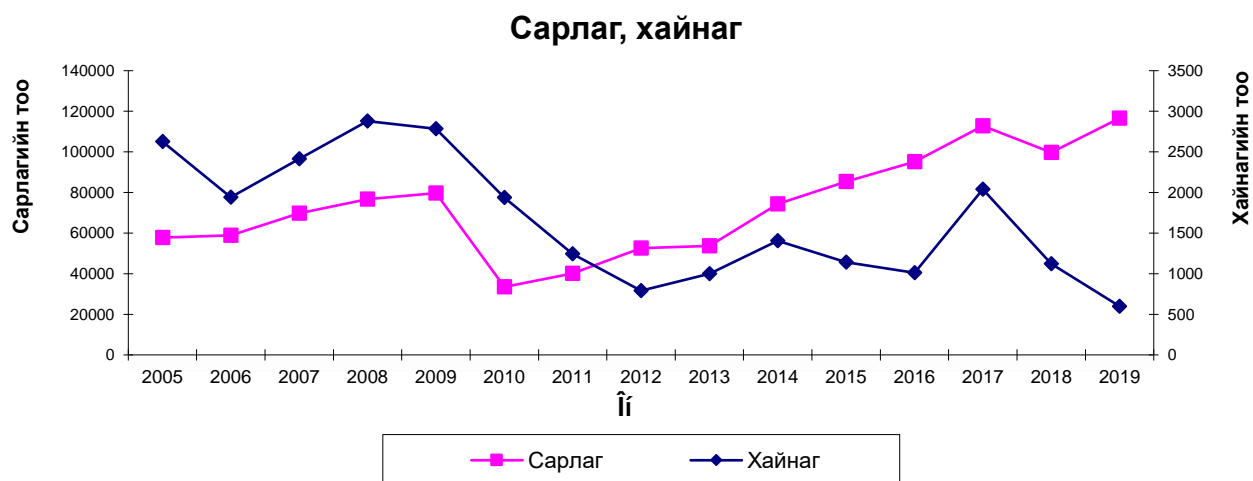
**ХҮСНЭГТ 12.5-ИЙН ҮРГЭЛЖЛЭЛ**  
**CONTINUE OF TABLE 12.5**

	101-200 хүртэл малтай							201-500 хүртэл малтай						
	Өрх	Малын тоо						Өрх	Малын тоо					
			Тэмээ	Ааоо	Үхэр	Хонь	Ямаа			Тэмээ	Адуу	Үхэр	Хонь	Ямаа
<b>БҮГД</b>	<b>4293</b>	<b>637690</b>	<b>1290</b>	<b>43567</b>	<b>47957</b>	<b>272597</b>	<b>272279</b>	<b>6638</b>	<b>2125434</b>	<b>7830</b>	<b>133979</b>	<b>113973</b>	<b>934256</b>	<b>935396</b>
Баян-Өндөр	206	30610	12	1 983	1 289	15 175	12 151	355	115528	98	8 367	4 699	60 541	41 823
Бүрд	115	17235	16	1 045	481	8 707	6 986	240	79117	75	4 982	2 515	42 992	28 553
Бат-Өлзий	393	57722		5 893	10079	22 006	19 744	483	149207		14 840	20 362	60 968	53 037
Баруунбаян-Улаан	123	18882	286	664	484	6 365	11 083	257	80739	1 581	2 661	1 544	27 229	47 724
Баянгол	161	24193	22	646	395	11 826	11 304	309	101518	559	3 224	1 735	52 741	43 259
Гучин-Ус	59	8306	78	201	119	3 257	4 651	192	62745	918	1 694	799	25 796	33 538
Есөнзүйл	181	26943		2 065	1 081	14 146	9 651	237	76268	42	5 204	2 791	41 594	26 637
Өлзийт	154	23154	14	1 587	1 057	12 897	7 599	250	82466	134	6 224	3 339	45 206	27 563
Зүүнбаян-Улаан	360	54612		4 459	4 749	24 129	21 275	430	134189		11 237	10 082	61 689	51 181
Богд	193	28983	417	699	318	6 223	21 326	523	175188	2 600	5 758	1 875	39 037	125918
Нарийнтээл	160	23710	2	893	991	7 097	14 727	284	94041	54	5 091	3 932	33 086	51 878
Сант	236	34527	43	1 108	1 247	14 742	17 387	329	107011	280	4 509	3 186	47 250	51 786
Тарагт	201	29962	4	1 924	1 172	14 900	11 962	341	109664	32	6 685	3 636	55 729	43 582
Төгрөг	103	14932	295	370	248	6 113	7 906	232	74808	1 253	2 460	737	32 774	37 584
Уянга	474	70530		6 277	13 667	26 126	24 460	565	171189	15	13 674	27 797	67 100	62 603
Хайрхандулаан	195	29625		1 577	1 312	11 566	15 170	395	128862	6	6 373	4 298	52 548	65 637
Хужирт	351	51707		5 494	3 884	24 912	17 417	425	129834	19	14 433	8 278	64 222	42 882
Хархорин	283	41454	71	3 097	3 033	18 858	16 395	423	137197	30	10 002	8 335	68 059	50 771
Арвайхээр	345	50603	30	3 585	2 351	23 552	21 085	368	115863	134	6 561	4 033	55 695	49 440

	501-999 хүртэл малтай							1000-1499 хүртэл малтай						
	Өрх	Малын тоо						Өрх	Малын тоо					
			Тэмээ	Адуу	Үхэр	Хонь	Ямаа			Тэмээ	Адуу	Үхэр	Хонь	Ямаа
<b>БҮГД</b>	<b>2384</b>	<b>1599648</b>	<b>9994</b>	<b>90980</b>	<b>63140</b>	<b>762201</b>	<b>673333</b>	<b>674</b>	<b>772952</b>	<b>9649</b>	<b>47888</b>	<b>30010</b>	<b>411029</b>	<b>274376</b>
Баян-Өндөр	149	100406	231	5 899	3 683	58 014	32 579	65	73401	242	4 763	3 019	45 086	20 291
Бүрд	156	105816	136	6 428	2 972	63 926	32 354	68	79846	150	4 965	2 585	51 580	20 566
Бат-Өлзий	99	65331		6 357	9 411	30 490	19 073	24	28368		3 100	3 701	13 402	8 165
Баруунбаян-Улаан	104	72260	950	2 553	1 658	29 767	37 332	15	16561	876	669	323	7 296	7 397
Баянгол	198	137733	934	5 778	2 122	75 096	53 803	68	79329	680	3 421	1 357	48 145	25 726
Гучин-Ус	109	75699	2 119	2 772	867	34 171	35 770	52	60461	2 007	2 436	1 108	29 208	25 702
Есөнзүйл	82	54362	191	3 212	1 924	30 716	18 319	24	27903	29	2 069	909	16 715	8 181
Өлзийт	95	61550	39	5 997	2 637	35 503	17 374	29	33454	26	3 309	1 842	20 406	7 871
Зүүнбаян-Улаан	79	50281		3 924	3 355	26 777	16 225	15	16973	4	1 192	922	10 343	4 512
Богд	285	190957	3 825	6 075	2 117	46 055	132885	67	77204	3 077	3 199	916	22 383	47 629
Нарийнтээл	118	75818	15	4 178	3 798	30 478	37 349	18	19914	3	1 205	1 334	9 564	7 808
Сант	122	81189	407	3 191	2 319	39 087	36 185	27	29864	71	1 152	877	15 448	12 316
Тарагт	119	79820	4	5 353	2 731	43 502	28 230	10	11909	25	667	353	6 655	4 209
Төгрөг	99	67229	947	2 004	857	30 164	33 257	59	67973	2 323	3 065	580	33 256	28 749
Уянга	114	74933		5 599	9 324	33 695	26 315	23	25243		1 721	4 119	12 087	7 316
Хайрхандулаан	145	97876	68	4 735	2 746	45 397	44 930	33	37296	26	2 217	1 258	18 675	15 120
Хужирт	80	52654	8	5 855	3 053	29 551	14 187	29	32244		3 187	1 318	19 072	8 667
Хархорин	150	103446	42	8 033	5 755	53 169	36 447	36	41436	106	4 794	3 107	24 138	9 291
Арвайхээр	81	52288	78	3 037	1 811	26 643	20 719	12	13573	4	757	382	7 570	4 860

**12.6 САРЛАГ, ХАЙНАГИЙН ТОО, СУМААР**  
**12.6 SARLAG AND KHAINAG, by soums**

№	Сумдын нэрс	2018		2019			
		Сарлаг бүгд	Хайнаг бүгд	Сарлаг		Хайнаг	
				Бүгд	Үнээ	Бүгд	Үнээ
1	Баян-Өндөр	5					
2	Бүрд						
3	Бат-Өлзий	29899	478	30354	9794	289	97
4	Баруунбаян-Улаан						
5	Есөнзүйл	25					
6	Өлзийт	122	1				
7	Зүүнбаян-Улаан	13316	48	14940	4862	8	5
8	Богд	1495		1254	441		
9	Нарийнтээл	4656	11	3383	1185		
10	Тарагт	1350		2108	764		
11	Уянга	43965	94	58167	18326	144	65
12	Хайрхандулаан	1257		4439	1522		
13	Хужирт	2755	487	998	349	156	66
14	Арвайхээр	841	2	969	383	2	2
	<b>Ä í</b>	<b>99681</b>	<b>1121</b>	<b>116612</b>	<b>37626</b>	<b>599</b>	<b>235</b>



БҮЛЭГ 12

ХӨДӨӨ АЖ АХУЙ

12.7 ЦЭВЭР, ЭРЛИЙЗ, НУТГИЙН ШИЛМЭЛ ОМГИЙН БОЛОН НУТГИЙН САЙЖРУУЛСАН ҮҮЛДРИЙН МАЛЫН ТОО, төрлөөр

12.7 NUMBER OF FRESHBRED , CROSSBRED, THOROUGHBRED AND IMPROVED BRED LIVESTOCK, by type

№	Сум, баг	Бүгд				Адуу				Тэмээ			
		Бүгд	Нутгийн		Импортын		Бүгд	Нутгийн		Импортын	Бүгд	Нутгийн	
			Цэвэр	Сайжруулсан	Цэвэр	Эрлийз		Цэвэр	Сайжруулсан			Цэвэр	Сайжруулсан
1	Баян-Өндөр	2464		2450		14							
2	Бүрд												
3	Бат-Өлзий	7949	5017	2795		137	992	887	105				
4	Баруунбаян-Улаан	38		38									
5	Баянгол	207146	45082	162064									
6	Гучин-Ус	24830	1118	23665		47	388	31	357	1094	769	325	
7	Есөнзүйл	8036	2278	5758						100		100	
8	Өлзийт	10		10									
9	Зүүнбаян-Улаан	1898	1349	491		58	87	74	13				
10	Богд	62866	24996	37870			1424	1424		2188	1934	254	
11	Нарийнтээл	61207	18	61170		19	50	18	32				
12	Сант	18291	48	18208		35							
13	Тарагт	416	1	415									
14	Төгрөг	926		895		31	89		89	1		1	
15	Уянга	4	4										
16	Хайрхандулаан	7604		7601	3		61		58	3			
17	Хужирт	10044	164	9880			233		233				
18	Хархорин	539	86	268		185							
19	Арвайхээр	14653	3955	10657		41	733	275	458				
	Дүн	428921	84116	344235	3	567	4057	2709	1345	3	3383	2703	680
	2018 онд	323231	127789	193845	616	981	5923	2662	3260	1	3729	3628	101

ХҮСНЭГТ 12.7-ИЙН ҮРГЭЛЖЛЭЛ  
CONTINUE OF TABLE 12.7

№	Сум, баг	Үхэр				Хонь			Ямаа				
		Бүгд	Нутгийн		Импортын		Бүгд	Нутгийн		Бүгд	Нутгийн		Импортын
			Цэвэр	Сайжруулсан	Цэвэр	Эрлийз		Цэвэр	Сайжруулсан		Цэвэр	Сайжруулсан	
1	Баян-Өндөр	14				14	2450		2450				
2	Бүрд												
3	Бат-Өлзий	372		235		137	4445	3465	980	2140	665	1475	
4	Баруунбаян-Улаан						38		38				
5	Баянгол	38				38	207146	45082	162064				
6	Гучин-Ус	117	16	54		47	13180	302	12878	10051		10051	
7	Есөнзүйл	163	19	144			4813	130	4683	2960	2129	831	
8	Өлзийт	10		10									
9	Зүүнбаян-Улаан	113	55			58	1269	1176	93	429	44	385	
10	Богд	437	333	104			8090	822	7268	50727	20483	30244	
11	Нарийнтээл	73		54		19	15610		15610	45474		45474	
12	Сант	152	28	89		35	13968	20	13948	4171		4171	
13	Тарагт	16	1	15			400		400				
14	Төгрөг	42		11		31	626		626	168		168	
15	Уянга	4	4										
16	Хайрхандулаан	62		62			5376		5376	2105		2105	
17	Хужирт	220	164	56			8647		8647	944		944	
18	Хархорин	416	13	218		185	123	73	50				
19	Арвайхээр	156	26	89		41	10311	3187	7124	3453	467	2986	
	Дүн	2405	659	1141		605	296492	54257	242235	122622	23788	98834	
	Дүн	3094	542	1114	457	981	145677	56712	88965	164808	64245	100405	158

**12.8 МАЛТАЙ ӨРХИЙН ТОО, сумдаар**  
**12.8 NUMBER OF HERDER HOUSEHOLDS, by soum**

	Малтай өрхийн тоо					Нэг малтай өрхөд ногдох малын тоо				
	2015	2016	2017	2018	2019	2015	2016	2017	2018	2019
<b>БҮГД</b>	<b>17959</b>	<b>18520</b>	<b>18956</b>	<b>19209</b>	<b>19233</b>	<b>251</b>	<b>281</b>	<b>303</b>	<b>284</b>	<b>292</b>
Баян-Өндөр	1037	1033	1030	1035	1023	329	363	400	365	345
Бүрд	709	723	729	721	716	458	487	500	433	453
Бат-Өлзий	1266	1321	1392	1469	1516	165	188	203	205	221
Баруунбаян-Улаан	553	587	582	583	582	329	353	378	328	341
Баянгол	926	947	989	989	969	340	390	431	425	400
Гучин-Ус	481	481	501	506	504	397	451	465	456	467
Есөнзүйл	753	750	786	792	784	250	291	309	259	254
Өлзийт	632	645	662	671	665	314	348	378	344	322
Зүүнбаян-Улаан	1013	1059	1130	1167	1184	171	197	217	221	230
Богд	1154	1186	1232	1276	1294	299	336	369	371	398
Нарийнтээл	782	803	806	800	767	281	293	292	257	290
Сант	889	904	927	945	947	251	288	338	313	293
Тарагт	894	904	934	938	920	234	271	295	286	274
Төгрөг	617	648	661	674	674	237	283	336	349	365
Уянга	1760	1785	1822	1861	1889	168	190	192	178	200
Хайрхандулаан	943	959	973	978	979	285	321	332	308	319
Хужирт	1288	1327	1361	1357	1364	168	191	210	196	213
Хархорин	1211	1263	1261	1287	1228	219	245	265	236	287
Арвайхээр	1051	1195	1178	1160	1228	190	214	232	218	211

**12.9 МАЛЧИН ӨРХИЙН ТОО, сумдаар**  
**12.9 NUMBER OF HOUSEHOLDS WITH LIVESTOCK, by soum**

	Малчин өрхийн тоо					Нэг малчин өрхөд ногдох малын тоо				
	2015	2016	2017	2018	2019	2015	2016	2017	2018	2019
<b>БҮГД</b>	<b>14115</b>	<b>14658</b>	<b>16087</b>	<b>16307</b>	<b>16398</b>	<b>320</b>	<b>355</b>	<b>357</b>	<b>335</b>	<b>343</b>
Баян-Өндөр	790	826	886	876	837	432	454	465	431	422
Бүрд	597	594	631	641	628	544	592	577	487	517
Бат-Өлзий	806	929	1157	1259	1280	259	267	244	239	262
Баруунбаян-Улаан	462	455	516	502	519	394	455	427	381	383
Баянгол	816	801	812	780	824	386	461	525	539	471
Гучин-Ус	362	383	416	413	406	527	566	560	559	580
Есөнзүйл	598	676	720	690	718	315	323	337	297	277
Өлзийт	550	554	589	619	613	361	405	425	373	349
Зүүнбаян-Улаан	870	879	1062	1083	1104	199	237	231	239	247
Богд	1063	1072	1088	1157	1219	324	372	418	410	422
Нарийнтээл	553	605	634	636	623	398	388	372	323	358
Сант	679	720	777	763	713	329	362	403	388	389
Тарагт	686	722	849	822	817	305	340	324	326	308
Төгрөг	498	514	551	564	568	294	357	403	417	433
Уянга	1480	1530	1650	1708	1683	200	222	212	194	225
Хайрхандулаан	717	743	820	809	802	375	415	394	372	389
Хужирт	1092	1074	1162	1172	1172	198	236	246	227	248
Хархорин	977	991	1078	1133	1148	271	312	310	269	307
Арвайхээр	519	590	689	680	724	385	434	396	372	357

**БҮЛЭГ 12**

**ХӨДӨӨ АЖ АХУЙ**

**12.10 МАЛЧДЫН ТОО,  
12.10 NUMBER OF HERDSMEN**

	Малчдын тоо					Нэг малчинд ногдох малын тоо				
	2015	2016	2017	2018	2019	2015	2016	2017	2018	2019
<b>БҮГД</b>	<b>28446</b>	<b>29993</b>	<b>28265</b>	<b>28103</b>	<b>27101</b>	<b>159</b>	<b>174</b>	<b>203</b>	<b>194</b>	<b>208</b>
Баян-Өндөр	1617	1653	1602	1521	1469	211	227	257	248	240
Бүрд	1144	1192	1165	1189	1149	284	295	313	262	283
Бат-Өлзий	1858	2026	2119	2112	2155	112	123	133	142	156
Баруунбаян-Улаан	973	1008	939	908	808	187	205	235	211	246
Баянгол	1662	1689	1537	1437	1478	190	219	277	292	262
Гучин-Ус	734	767	750	711	738	260	283	310	325	319
Есөнзүйл	1285	1300	1200	1121	1122	147	168	202	183	177
Өлзийт	1039	1075	982	1033	958	191	209	255	224	223
Зүүнбаян-Улаан	1732	1849	1793	1605	1529	100	113	137	161	178
Богд	2308	2386	2172	2165	2115	149	167	209	219	243
Нарийнтээл	1208	1208	1239	1241	1169	182	194	190	166	191
Сант	1325	1395	1409	1281	1143	169	187	222	231	243
Тарагт	1307	1402	1471	1363	1284	160	175	187	197	196
Төгрөг	931	981	944	960	934	157	187	235	245	264
Уянга	2964	3107	2450	3053	2739	100	109	143	109	138
Хайрхандулаан	1398	1479	1416	1428	1391	193	208	228	211	224
Хужирт	2099	2244	2006	2010	1963	103	113	142	132	148
Хархорин	1793	1904	1922	1887	1809	148	162	174	161	195
Арвайхээр	1069	1328	1149	1078	1148	187	193	238	234	225

**12.11 МАЛЧДЫН ТОО, НАС ХҮЙСНИЙН БҮТЭЦ  
12.11 NUMBER OF HERDSMEN AND AGE COMPOSITION OF HERDSMEN**

	Нийт малчдын тоо	Нийт малчдаас					Нийт малчдаас	
		<16	16-34	15-34	35-54 насны эм, 35-59 насны эр	55 ба түүнээс дээш насны эм, 60 ба	Нийт малчдаас эрэгтэй	Нийт малчдаас эмэгтэй
<b>БҮГД</b>	<b>27101</b>	<b>31</b>	<b>8645</b>	<b>8676</b>	<b>14702</b>	<b>3723</b>	<b>15685</b>	<b>11416</b>
Баян-Өндөр	1469	4	410	414	813	242	811	658
Бүрд	1149	0	301	301	646	202	644	505
Бат-Өлзий	2155	5	820	825	1125	205	1243	912
Баруунбаян-Улаан	808	4	260	264	437	107	509	299
Баянгол	1478	0	452	452	865	161	833	645
Гучин-Ус	738	2	259	261	408	69	424	314
Есөнзүйл	1122	0	320	320	590	212	642	480
Өлзийт	958	0	253	253	532	173	572	386
Зүүнбаян-Улаан	1529	1	502	503	787	239	1010	519
Богд	2115	4	868	872	1060	183	1218	897
Нарийнтээл	1169	4	395	399	601	169	661	508
Сант	1143	1	299	300	654	189	636	507
Тарагт	1284	1	402	403	719	162	784	500
Төгрөг	934	2	318	320	526	88	532	402
Уянга	2739	2	1048	1050	1410	279	1554	1185
Хайрхандулаан	1391	0	452	452	771	168	782	609
Хужирт	1963	0	562	562	1039	362	1094	869
Хархорин	1809	1	442	443	998	368	1050	759
Арвайхээр	1148	0	282	282	721	145	686	462

**БҮЛЭГ 12**

**12.12 МАЛЧДЫН АХУЙ, СОЁЛЫН ЗАРИМ ҮЗҮҮЛЭЛТҮҮД,  
өрхийн тоогоор  
12.12 SOCIAL INDICATORS OF HERDSMEN HOUSEHOLDS**

Сумын нэр	Цах.эх үүсвэрт эй өрх	Үүнээс				Сансрын антень	Телевизортэ й өрх	Радиотой өрх	Оёдлын машинтай өрх	Гар утастай өрх	Малын хашаатай өрх	Худагтай өрх	Автомашинт ай өрхийн тоо	Мотоцикльтэ й өрхийн тоо	Трактортой өрхийн тоо	Хийсэн эсгий метр
		Нарны	Сапхины	Бага оврын цахилгаан	Төвлөрсөн системд холбогдсо											
<b>А- АА</b>	<b>13579</b>	<b>12381</b>	<b>3</b>	<b>69</b>	<b>1126</b>	<b>9826</b>	<b>11867</b>	<b>2987</b>	<b>6617</b>	<b>21017</b>	<b>13099</b>	<b>3595</b>	<b>7084</b>	<b>10270</b>	<b>37</b>	<b>168</b>
Баян-Өндөр	745	720			25	405	611	334	544	1 084	512	176	409	498	2	
Бүрд	535	500			35	491	495	176	357	854	456	22	370	502	1	
Бат-Өлзий	848	768		1	79	772	796	24	317	1 654	994	23	495	721	4	1
Баруунбаян-Улаан	506	467			39	456	458	23	329	658	385	200	262	406	1	5
Баянгол	778	759			19	694	719	439	473	1 115	650	203	497	631		25
Гучин-Ус	374	287		63	24	319	355	96	216	563	350	311	250	370		18
Есөнзүйл	610	549			61	289	490	172	195	884	589	53	247	368	1	4
Өлзийт	544	488			56	266	429	163	283	751	547	234	252	359		
Зүүнбаян-Улаан	1048	1032			16	846	969	256	358	1 296	1078	290	200	597		28
Богд	1057	1004			53	828	896	294	575	1 662	951	264	534	991	2	61
Нарийнтээл	517	517				371	460	37	264	888	367	60	295	421	3	4
Сант	640	626	2	2	10	575	590	159	359	879	558	463	348	570	2	2
Тарагт	740	609		1	130	680	712	130	527	1 061	650	149	405	525		1
Төгрөг	505	424			81	331	426	61	184	732	443	205	246	334	2	
Уянга	1279	1147		1	131	642	888	249	419	2 125	1150	28	585	1038	7	2
Хайрхандулаан	725	623		1	101	563	654	53	269	1 070	577	302	346	523		2
Хужирт	792	774			18	582	720	109	410	1 493	1047	153	505	655	2	1
Хархорин	866	647			219	471	766	79	252	1 371	1151	191	462	402	9	1
Арвайхээр	470	440	1		29	245	433	133	286	877	644	268	376	359	1	13
<b>2018 ОН</b>	<b>12767</b>	<b>11669</b>	<b>50</b>	<b>131</b>	<b>917</b>	<b>9320</b>	<b>11217</b>	<b>2955</b>	<b>6728</b>	<b>19186</b>	<b>13571</b>	<b>2503</b>	<b>5744</b>	<b>8869</b>	<b>30</b>	<b>4708</b>

**12.13 МАЛЖУУЛАЛТЫН ТАЛААР АВСАН АРГА ХЭМЖЭЭ, сумаар**  
**12.13 TAKEN MEASURES FOR RE-STOCKING HERDERS, by soum**

	Малжуулалтанд хамрагдсан		1 өрхийн ам бүлийн тоо	Малжуулалтаар авсан малын тоо	Үүнээс:		Малжуулалтаар авсан малд эзлэх хувь		Малжуулалтад хамрагдсан 1 өрхөд ногдох малын тоо
	Өрхийн тоо	Ам бүлийн тоо			Бод малын тоо	Бог малын тоо	Бод мал	Бог мал	
<b>Бүгд</b>	<b>135</b>	<b>514</b>	<b>4</b>	<b>6661</b>	<b>32</b>	<b>6629</b>	<b>0.5</b>	<b>99.5</b>	<b>49</b>
Баян-Өндөр сум	2	8	4	200		200		100.0	100
Бүрд сум	7	31	4	612		612		100.0	87
Бат-Өлзий сум	10	27	3	332	15	317	4.5	95.5	33
Баянгол сум	3	11	4	244		244		100.0	81
Гучин-Ус сум	3	13	4	260		260		100.0	87
Есөн зүйл сум	5	15	3	412		412		100.0	82
Өлзийт сум	5	19	4	430		430		100.0	86
Зүүнбаян-Улаан сум	3	13	4	79	9	70	11.4	88.6	26
Богд сум	23	102	4	1242		1242		100.0	54
Нарийнтээл сум	4	14	4	339		339		100.0	85
Тарагт сум	5	20	4	347		347		100.0	69
Төгрөг сум	2	11	6	204		204		100.0	102
Уянга сум	27	112	4	782		782		100.0	29
Хайрхандулаан сум	7	30	4	561	4	557	0.7	99.3	80
Арвайхээр сум	29	88	3	617	4	613	0.6	99.4	21
<b>2018 онд</b>	<b>142</b>	<b>565</b>	<b>4</b>	<b>8045</b>	<b>59</b>	<b>7986</b>	<b>0.7</b>	<b>99.3</b>	<b>57</b>

## 12.14 1000-ААС ДЭЭШ МАЛ ТООЛУУЛСАН ӨРХ, сумдаар, өрхөөр

## 12.14 THE NUMBER OF HOUSEHOLDS WHICH OWN OVER 1000 LIVESTOCKS, by name

№	Сумдын нэр	2015	2016	2017	2018	2019
1	Баян-Өндөр	68	81	100	91	76
2	Бүрд	91	102	108	80	86
3	Бат-Өлзий	18	23	24	21	29
4	Баруунбаян-Улаан	21	22	33	23	18
5	Баянгол	65	79	104	105	86
6	Гучин-Ус	52	61	67	68	63
7	Есөнзүйл	29	41	50	33	24
8	Өлзийт	35	37	43	36	32
9	Зүүнбаян-Улаан	6	12	15	14	15
10	Богд	39	51	76	75	85
11	Нарийнтээл	24	29	27	17	18
12	Сант	28	38	52	46	33
13	Тарагт	19	26	30	28	15
14	Төгрөг	20	29	48	58	66
15	Уянга	21	31	28	15	25
16	Хайрхандулаан	39	50	48	40	37
17	Хужирт	9	16	30	25	30
18	Хархорин	26	39	40	33	43
19	Арвайхээр	10	12	18	14	13
	Ä-í	<b>620</b>	<b>779</b>	<b>941</b>	<b>822</b>	<b>794</b>

**БҮЛЭГ 12**

**ХӨДӨӨ АЖ АХУЙ**

**12.15 1000-ААС ДЭЭШ МАЛ ТООЛУУЛСАН ӨРХ, малын төрлөөр**

**12.15 THE NUMBER OF HOUSEHOLDS WHICH OWN OVER 1000 LIVESTOCKS, by type**

	Сумдын нэр	Мянгаас дээш мал тоолуулсан малтай өрхийн тоо	Малын тоо	Үүнээс:				
				Тэмээ	Адуу	Үхэр	Хонь	Ямаа
1	Баян-Өндөр	76	93573	253	6201	3917	58357	24845
2	Бүрд	86	115885	165	7970	3918	75471	28361
3	Бат-Өлзий	29	38218		4329	4899	18808	10182
4	Баруунбаян-Улаан	18	22039	1097	816	331	9825	9970
5	Баянгол	86	113201	1619	5738	1882	68452	35510
6	Гучин-Ус	63	83803	2757	3645	1439	40229	35733
7	Есөнзүйл	24	27903	29	2069	909	16715	8181
8	Өлзийт	32	38730	52	4329	3037	22711	8601
9	Зүүнбаян-Улаан	15	16973	4	1192	922	10343	4512
10	Богд	85	107582	4373	4505	1377	31086	66241
11	Нарийнтээл	18	19914	3	1205	1334	9564	7808
12	Сант	33	42598	151	2094	1323	22604	16426
13	Тарагт	15	20915	65	1820	632	11125	7273
14	Төгрөг	66	80583	2527	3857	871	38829	34499
15	Уянга	25	28644		2317	4790	13092	8445
16	Хайрхандулаан	37	45115	126	2538	1705	22838	17908
17	Хужирт	30	33875		3295	1383	20222	8975
18	Хархорин	43	52903	119	5660	3674	31444	12006
19	Арвайхээр	13	15128	6	1060	411	8325	5326
<b>ДҮН</b>		<b>794</b>	<b>997582</b>	<b>13346</b>	<b>64640</b>	<b>38754</b>	<b>530040</b>	<b>350802</b>
2018 онд		822	1028337	12955	61683	35602	570858	347239

**БҮЛЭГ 12**

**ХӨДӨӨ АЖ АХУЙ**

**12.16 ТАРИАЛСАН ТАЛБАЙ, үр тариа, га-аар, сумаар**  
**12.16 SOWN AREA, cereals, by hectares, soums**

Сумын нэр	2015	2016	2017	2018	2019	2019/2018
<b>БҮГД</b>	<b>4045.8</b>	<b>5703.7</b>	<b>8217.5</b>	<b>5893.5</b>	<b>7132.6</b>	<b>121.0</b>
Баян-Өндөр						
Бүрд						
Бат-Өлзий						
Баруунбаян-Улаан	4.8	1.7	5	5.5	2.6	47.3
Баянгол						
Гучин-Ус						
Есөнзүйл		500	400	500	100.0	20.0
Өлзийт	1					
Зүүнбаян-Улаан						
Богд						
Нарийнтээл						
Сант						
Тарагт						
Төгрөг						
Уянга						
Хайрхандулаан						
Хужирт						
Хархорин	4040	5202	7812.5	5388	7030	130.5
Арвайхээр						

**12.17 УРГАЦ ХУРААЛТ, үр тариа, тн-оор, сумаар**  
**12.17 TOTAL HARVEST, cereals, by tons, soums**

Сумын нэр	2015	2016	2017	2018	2019	2019/2018
<b>БҮГД</b>	<b>3997.6</b>	<b>8228</b>	<b>2113</b>	<b>5214</b>	<b>6358.5</b>	<b>122.0</b>
Баян-Өндөр						
Бүрд						
Бат-Өлзий						
Баруунбаян-Улаан	5	5	4	5	4.5	90.0
Баянгол						
Гучин-Ус						
Есөнзүйл		400	20	600	80.0	
Өлзийт						
Зүүнбаян-Улаан						
Богд						
Нарийнтээл						
Сант						
Тарагт						
Төгрөг						
Уянга						
Хайрхандулаан						
Хужирт						
Хархорин	3992.6	7823	2089	4609	6274	136.1
Арвайхээр						

**12.18 ТАРИАЛСАН ТАЛБАЙ, төмс, га-аар, сумаар**  
**12.18 SOWN AREA, potatoes, by hectares, soums**

Сумын нэр	2015	2016	2017	2018	2019	2019/2018 %
<b>БҮГД</b>	<b>360.0</b>	<b>375.1</b>	<b>395.1</b>	<b>373.0</b>	<b>391.8</b>	<b>105.0</b>
Баян-Өндөр	6.5	5.0	8.0	7.5	7.5	
Бүрд	11.0	19.8	6.0	8.0	<b>8.0</b>	
Бат-Өлзий	13.0	13.0	10.0	5.6	<b>8.5</b>	
Баруунбаян-Улаан	5.3	8.2	8.5	10.0	12.0	120.0
Баянгол	6.5	5.0	7.8	9.0	<b>9.0</b>	
Гучин-Ус	3.5	3.0	4.0	4.5	<b>4.0</b>	
Есөнзүйл	12.0	12.0	15.0	15.0	15.0	100.0
Өлзийт	4.0	4.0	5.0	5.0	<b>5.2</b>	
Зүүнбаян-Улаан	12.0	20.0	22.5	23.0	<b>23.0</b>	
Богд	6.0	5.0	5.0	3.0	<b>5.0</b>	
Нарийнтээл	22.0	22.0	20.0	10.5	<b>12.0</b>	
Сант	3.5	3.5	4.1	4.6	<b>4.9</b>	
Тарагт	35.0	36.0	37.0	37.0	<b>38.8</b>	
Төгрөг	13.2	17.6	20.0	20.0	<b>20.0</b>	
Уянга	12.0	11.0	12.0	8.0	<b>8.0</b>	
Хайрхандулаан	5.3	2.5	8.0	6.0	<b>8.0</b>	
Хужирт	11.0	11.0	11.0	11.0	<b>12.0</b>	
Хархорин	105.0	108.0	117.0	118.0	123.0	104.2
Арвайхээр	73.1	68.5	74.2	67.3	<b>67.9</b>	

**12.19 УРГАЦ ХУРААЛТ, төмс, тн-оор, сумаар**  
**12.19 TOTAL HARVEST, potatoes, by tons, soums**

Сумын нэр	2015	2016	2017	2018	2019	2019/2018 %
<b>БҮГД</b>	<b>4010.3</b>	<b>4221.9</b>	<b>3917.6</b>	<b>4152.6</b>	<b>4419.1</b>	<b>106.4</b>
Баян-Өндөр	43.0	44.0	75.0	70.2	77.0	109.7
Бүрд	55.0	134.2	48.0	100.0	80.0	80.0
Бат-Өлзий	130.0	130.0	100.0	56.0	93.0	166.1
Баруунбаян-Улаан	60.0	80.0	68.0	110.0	90.2	82.0
Баянгол	51.0	42.0	60.0	90.0	108.0	120.0
Гучин-Ус	26.0	14.0	27.0	44.0	44.0	100.0
Есөнзүйл	125.0	118.1	150.0	165.0	155.0	93.9
Өлзийт	28.7	36.0	42.0	55.0	52.0	94.5
Зүүнбаян-Улаан	96.0	200.0	221.0	250.0	265.0	106.0
Богд	26.8	25.0	45.0	24.0	54.0	225.0
Нарийнтээл	360.0	339.0	230.0	100.0	150.0	150.0
Сант	38.0	32.0	37.1	48.8	55.9	114.5
Тарагт	310.0	378.0	407.0	425.5	570.0	134.0
Төгрөг	133.4	222.1	234.5	231.6	243.5	105.1
Уянга	70.0	80.6	87.6	63.3	85.0	134.3
Хайрхандулаан	35.5	47.0	65.0	75.0	90.0	120.0
Хужирт	98.0	115.0	101.5	109.5	119.5	109.1
Хархорин	1380.0	1389.0	1053.0	1156.4	1291.5	111.7
Арвайхээр	943.9	795.9	865.9	978.3	795.5	81.3

**12.20 ТАРИАЛСАН ТАЛБАЙ, хүнсний ногоо, га-аар, сумаар**  
**12.20 SOWN AREA, vegetables, by hectares, soums**

Сумын нэр	2015	2016	2017	2018	2019	2019/2018 %
<b>БҮГД</b>	<b>196.3</b>	<b>205.9</b>	<b>213.6</b>	<b>210.9</b>	<b>232.2</b>	<b>110.1</b>
Баян-Өндөр	1.5	1.5	3.1	3.0	4.0	133.3
Бүрд	3.0	6.0	5.0	5.0	8.0	160.0
Бат-Өлзий	2.0	2.5	1.0	0.6	2.4	381.0
Баруунбаян-Улаан	3.6	4.7	4.8	7.0	8.6	122.9
Баянгол	2.5	2.0	3.4	3.1	4.0	129.0
Гучин-Ус	1.5	2.0	1.6	2.7	4.1	154.1
Есөнзүйл	5.0	5.5	5.0	5.0	5.0	100.0
Өлзийт	1.0	0.7	2.0	3.7	3.8	102.7
Зүүнбаян-Улаан	4.5	5.9	6.2	8.0	8.0	100.0
Богд	2.0	1.0	2.0	2.0	2.0	100.0
Нарийнтээл	22.0	22.0	16.7	11.1	12.0	108.1
Сант	1.9	1.9	2.0	2.0	2.0	100.0
Тарагт	12.0	13.1	14.6	15.0	15.5	103.3
Төгрөг	3.0	4.0	5.2	6.1	10.0	163.7
Уянга	2.9	2.0	2.3	2.0	2.0	100.0
Хайрхандулаан	4.0	0.5	4.0	4.0	5.0	125.0
Хужирт	5.0	5.0	5.0	5.0	6.0	120.0
Хархорин	80.7	91.5	94.2	95.0	95.0	100.0
Арвайхээр	38.2	34.2	35.4	30.6	34.8	113.6

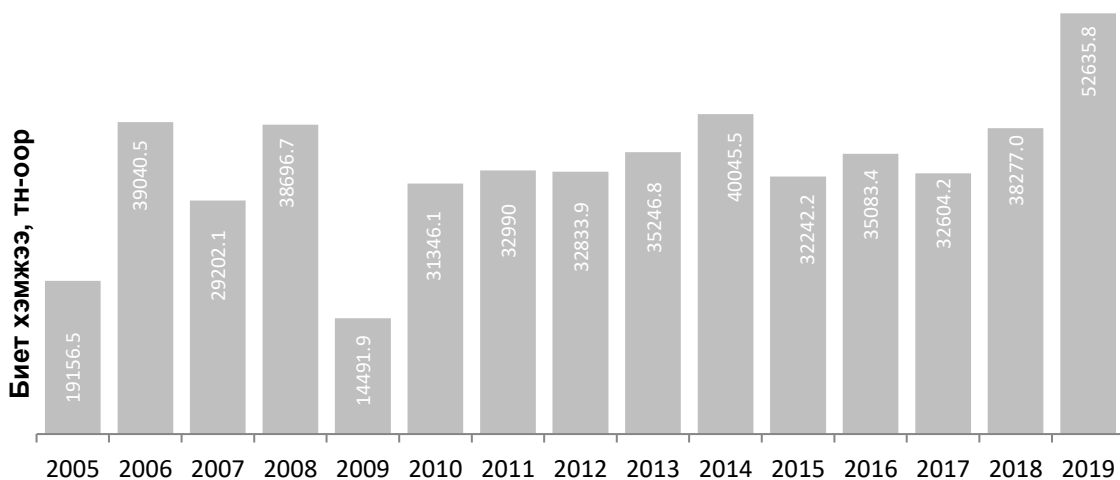
**12. 21 УРГАЦ ХУРААЛТ, хүнсний ногоо, тн-оор, сумаар**  
**12.21 TOTAL HARVEST, vegetables, by tons, soums**

Сумын нэр	2015	2016	2017	2018	2019	2019/2018 %
<b>БҮГД</b>	<b>2640.6</b>	<b>2672.6</b>	<b>2020.0</b>	<b>2134.5</b>	<b>2540.2</b>	<b>119.0</b>
Баян-Өндөр	9.0	14.5	27.8	33.0	48.0	145.5
Бүрд	6.0	26.2	48.7	60.0	80.0	133.3
Бат-Өлзий	7.3	13.8	6.9	5.8	36.0	621.8
Баруунбаян-Улаан	32.0	42.0	43.5	77.0	110.6	143.6
Баянгол	16.0	10.5	19.0	25.0	48.0	192.0
Гучин-Ус	13.0	13.0	12.9	24.0	44.0	183.3
Есөнзүйл	37.0	37.0	60.0	60.0	60.0	100.0
Өлзийт	7.0	6.5	3.2	37.0	34.2	92.4
Зүүнбаян-Улаан	37.0	61.0	74.3	90.0	96.0	106.7
Богд	13.7	8.8	14.4	15.6	20.8	133.3
Нарийнтээл	460.0	412.1	200.0	110.0	148.0	134.5
Сант	20.1	19.2	21.1	24.4	23.3	95.2
Тарагт	92.3	216.1	206.2	203.8	203.8	100.0
Төгрөг	46.3	63.0	64.6	80.4	133.5	166.0
Уянга	18.9	15.9	17.6	12.3	20.0	162.6
Хайрхандулаан	18.2	5.4	15.0	55.0	70.0	127.3
Хужирт	44.0	49.0	47.6	50.3	60.5	120.3
Хархорин	1301.0	1323.3	792.0	825.5	950.0	115.1
Арвайхээр	461.7	335.5	345.2	345.4	353.6	102.4

12.22 ХАДЛАН БЭЛТГЭЛ,тн  
12.22 GROSS HAY HARVEST

	Бэлтгэсэн өвс					Өсөлтийн хувь	
	2015	2016	2017	2018	2019	2019/2017	2019/2018
<b>БҮГД</b>	<b>32242.2</b>	<b>36185.1</b>	<b>32604.2</b>	<b>38277.0</b>	<b>52635.8</b>	<b>161.4</b>	<b>137.5</b>
Баян-Өндөр	1375.0	2608.8	2411.1	2649.0	3319.7	137.7	125.3
Бүрд	2000.0	2119.9	2057.9	3422.2	4845.7	235.5	141.6
Бат-Өлзий	2382.0	2358.5	1922.5	4779.3	4236.5	220.4	88.6
Баруунбаян-Улаан	1022.0	996.5	905.6	987.6	1409.8	155.7	142.8
Баянгол	1342.6	2228.1	2900.0	2910.9	2900.0	100.0	99.6
Гучин-Ус	790.0	1278.0	1038.7	1688.0	1521.0	146.4	90.1
Есөнзүйл	1932.0	2335.5	1137.6	1051.1	5834.0	512.8	555.0
Өлзийт	1824.6	2089.6	2820.7	1866.5	2450.4	86.9	131.3
Зүүнбаян-Улаан	2607.2	3006.0	2863.5	3512.1	3600.5	125.7	102.5
Богд	638.4	178.5	515.7	603.5	2516.6	488.0	417.0
Нарийнтээл	1162.0	355.8	150.0	230.0	330.3	220.2	143.6
Сант	1190.5	1175.4	1454.8	2183.0	2222.0	152.7	101.8
Тарагт	851.4	952.0	734.6	756.2	1539.8	209.6	203.6
Төгрөг	407.3	880.0	883.5	1313.5	800.0	90.5	60.9
Уянга	1296.0	2097.7	376.8	337.4	3209.1	851.7	951.1
Хайрхандулаан	1360.3	674.3	1919.1	841.8	2150.0	112.0	255.4
Хужирт	3219.8	2574.1	2696.8	3819.5	2998.8	111.2	78.5
Хархорин	4925.7	5629.3	4285.1	3513.0	4488.6	104.7	127.8
Арвайхээр	1915.6	2647.1	1530.2	1812.6	2263.1	147.9	124.9

Хадлан бэлтгэл



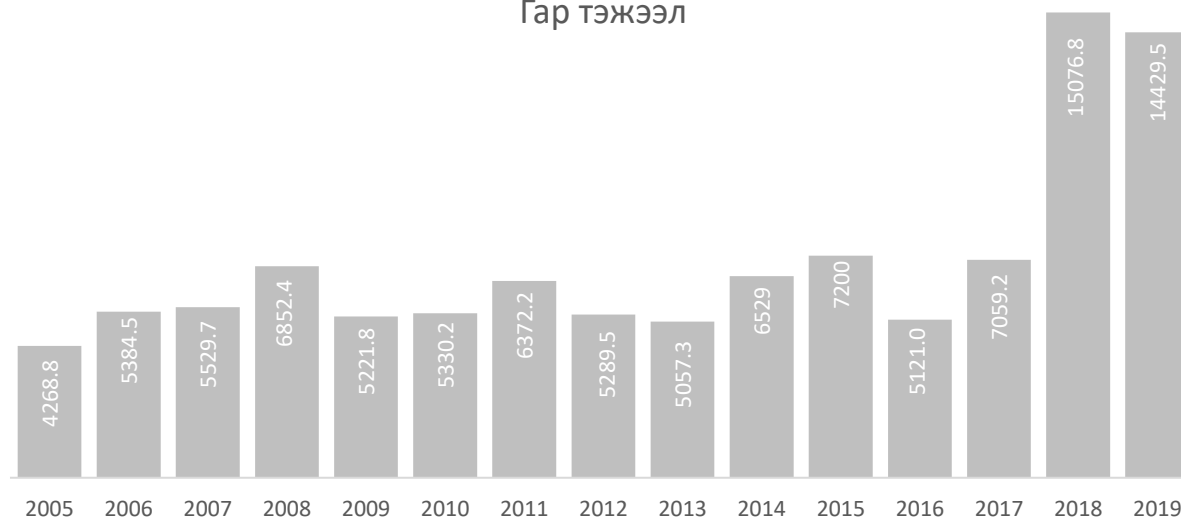
12.23 ТЭЖЭЭЛ

БЭЛТГЭЛ,тн

12.23 LAYING-IN OF FODDER

	Гар тэжээл					Өсөлтийн хувь	
	2015	2016	2017	2018	2019	2019/2017	2019/2018
<b>БҮГД</b>	<b>7200.0</b>	<b>5121.0</b>	<b>7059.2</b>	<b>15076.8</b>	<b>14429.5</b>	<b>204.4</b>	<b>95.7</b>
Баян-Өндөр	851.0	349.6	370.7	722.1	881.0	237.7	122.0
Бүрд	300.0	303.0	45.8	1531.5	468.4	1022.7	30.6
Бат-Өлзий	124.0	101.0	20.0	599.0	1200.3	6001.5	200.4
Баруунбаян-Улаан	326.6	470.8	44.4	403.7	240.0	540.5	59.5
Баянгол	656.2	600.0	1400.0	1404.6	1400.0	100.0	99.7
Гучин-Ус	348.0	13.5	325.6	701.0	420.0	129.0	59.9
Есөнзүйл	338.9	444.0	243.0	141.0	800.0	329.2	567.4
Өлзийт	621.2	205.3	1259.1	908.4	849.5	67.5	93.5
Зүүнбаян-Улаан	269.2	270.5	250.0	1661.3	1700.0	680.0	102.3
Богд	300.8	126.4	174.2	410.4	1050.0	602.8	255.9
Нарийнтээл	230.8	136.0	21.0	43.4	42.1	200.5	97.1
Сант	419.5	423.4	387.4	954.7	1040.0	268.5	108.9
Тарагт	211.4	242.1	287.5	426.4	577.5	200.9	135.4
Төгрөг	80.0	298.0	361.0	478.5	201.7	55.9	42.2
Уянга	60.0	6.3	37.8	48.0	35.5	93.9	74.0
Хайрхандулаан	300.6	357.9	942.6	794.0	1057.0	112.1	133.1
Хужирт	859.2	164.9	376.5	2010.2	494.8	131.4	24.6
Хархорин	470.9	118.3	171.5	1066.5	947.3	552.5	88.8
Арвайхээр	431.7	489.9	341.2	772.3	1024.5	300.3	132.7

Гар тэжээл

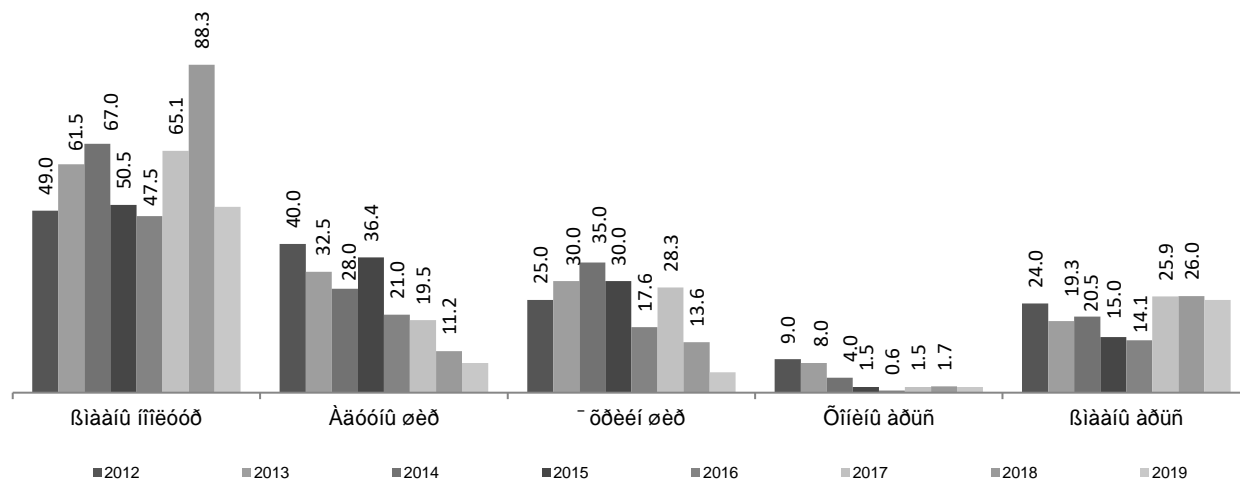


12.24 ХАА-Н ЗАРИМ БҮТЭЭГДЭХҮҮНИЙ ЗАХ ЗЭЭЛИЙН ДУНДАЖ ҮНЭ  
12.24 AVERAGE MARKET PRICE OF SOME AGRICULTURAL PRODUCTS

Мян.төг

Д/Д	Бүтээгдэхүүний нэр	Хэмжих нэгж	ᠶᠡᠭᠡᠭᠡᠢ ᠠ᠋᠋ᠶᠡᠭᠡ ᠵᠢᠶᠡ					2019/2018%	
			2015	2016	2017	2018	2019		
1	Тэмээ	эр	толгой	1222.2	950.7	934.6	934.6	1231.5	131.8
2	/нас гүйцсэн/	эм	толгой	1055.9	741.3	757.9	757.9	948.6	125.2
3	Адуу	эр	толгой	633.2	522.3	538.2	538.2	790.9	147.0
4	/нас гүйцсэн/	эм	толгой	611.1	478.6	467.2	467.2	707.2	151.4
5	Үхэр	эр	толгой	1002.1	764.2	776.3	776.3	1022.2	131.7
6	/нас гүйцсэн/	эм	толгой	845.7	640.4	621.5	621.5	836.7	134.6
7	Хонь	эр	толгой	148.0	119.5	115.5	115.5	146.2	126.6
8	/нас гүйцсэн/	эм	толгой	110.8	88.8	80.6	80.6	110.9	137.6
9	Ямаа	эр	толгой	100.8	83.4	78.3	78.3	109.6	140.0
10	/нас гүйцсэн/	эм	толгой	77.6	61.8	56.0	56.0	82.0	146.4
11	Гахай		толгой	340.0	300.0	310.0	310.0	300.0	96.8
12	Тахиа		толгой	37.5	35.0	38.0	38.0	35.0	-
13	Ямааны ноолуур		Кг	50.5	47.5	65.1	65.1	50.0	76.8
14	Адууны шир		ш	36.4	21.0	19.5	19.5	8.0	41.0
15	Үхрийн шир		ш	30.0	17.6	28.3	28.3	5.5	19.4
16	Хонины арьс		ш	1.5	0.6	1.5	1.5	1.5	100.0
17	Ямааны арьс		ш	15.0	14.1	25.9	25.9	25.0	96.5

Малын гаралтай түүхий эдийн үнэ, мян.төг, 2012-2018 онд



12.25 МАЛЫН ТОО, багаар

12.25 NUMBER OF LIVESTOCK, by type, bags

№	Сумдын нэр	Багуудын нэр	2015	2016	2017	2018	2019
1		1-р баг, Согоот	19 833	23 985	24 816	21 416	22 935
2		2-р баг, Эмт	16289	19 156	21 726	20 589	21 508
3		3-р баг, Дэлгэрэх	18332	21 390	23 712	22 339	23 604
4		4-р баг, Өлзийт	24 730	28 506	25 496	20 359	22 539
5		5-р баг, Арвайхээр	15 599	24 532	25 126	13 490	14 364
6		6-р баг, Ягаантолгой	22 725	26 014	29 280	27 747	26 662
7	Арвайхээр сум	7-р баг, Дэлгэрэхийн дэнж	20 239	26 520	26 567	26 226	22 808
8		8-р баг, Рашаант	7 834	20 152	24 110	22 443	21 453
9		9-р баг, Бурхи	24 202	27 856	30 386	14 673	15 142
10		10-р баг, Ноён	22 646	27 637	30 215	28 308	27 354
11		11-р баг	7 556	10 555	11 680	11 871	13 887
12		12-р баг	-	-	-	12 503	14 448
13		13-р баг	-	-	-	10 690	12 091
14		1-р баг, Өлзийтхошуу	51 520	56 068	58 782	48 302	48 232
15	Баруунбаян-	2-р баг, Хүүхдийн-Ус	53 722	62 117	66 313	59 747	61 700
16	Улаан сум	3-р баг, Цагаан-Овоо	46 927	55 276	60 165	54 886	60 462
17		4-р баг, Хөөвөр	29 768	33 575	34 980	28 556	28 153
18		1-р баг, Улаан-Ам	81 633	97 049	104 768	107 492	121 812
19		2-р баг, Бүрэгтий	50 985	59 527	68 849	73 314	78 993
20	Бат-Өлзий сум	3-р баг, Өвт	14323	17 912	22 199	25 747	29 527
21		4-р баг, Зөрүүлэг	52646	63 689	73 410	78 755	85 574
22		5-р баг, Хүйтэн булаг	8916	10 227	13 048	15 321	19 663
23		1-р баг, Өнц	90202	106 516	120 556	117 743	109 206
24		2-р баг, Эргэн дэнж	53211	62 819	71 224	66 239	60 182
25		3-р баг, Цагаан булан	44 332	49 768	60 374	58 483	52 595
26	Баянгол сум	4-р баг, Хаяа	40 955	49 439	57 179	57 774	53 693
27		5-р баг, Цавын-Ихэр	72 117	83 768	97 142	101 381	95 777
28		6-р баг, Ширээ	14 463	16 905	19 648	18 440	16 403
29		1-р баг, Бөмбий	64 807	72 338	81 353	73 622	69 826
30		2-р баг, Батхаан	93 609	98 666	102 299	91 126	85 872
31	Баян-Өндөр сум	3-р баг, Өвөр зүлэгт	61 218	69 695	75 432	72 813	65 806
32		4-р баг, Хар тойром	57 908	62 237	70 909	67 231	66 812
33		5-р баг, Бумбат	63 392	72 003	82 064	72 925	64 809
34		1-р баг, Өлзийт хошуу	56 903	63 663	71 553	75 096	79 383
35		2-р баг, Хөөвөр	61 175	73 277	82 960	82 979	87 420
36		3-р баг, Баян төхөм	49 439	59 046	66 711	71 437	79 280
37	Богд сум	4-р баг, Гүн-Ус	47 153	56 139	66 345	73 847	85 578
38		5-р баг, Далан	69 970	80 753	90 242	95 492	102 015
39		6-р баг, Ялаатай	38 414	40 174	47 493	49 021	54 030
40		7-р баг, Ховд	21 674	25 683	29 422	25 987	26 841

12.25 МАЛЫН ТОО, багаар

12.25 NUMBER OF LIVESTOCK, by type, bags

№	Сумдын нэр	Багуудын нэр	2015	2016	2017	2018	2019
41		1-р баг, Ар жаргалант	93456	103442	106931	86665	94002
42		2-р баг, Их боригдой	70670	77939	82456	70777	71613
43	Бүрд сум	3-р баг, Донгит	80130	78960	78078	71148	75395
44		4-р баг, Ар хөшөөт	62260	70718	74776	64761	64876
45		5-р баг, Онгон	18272	20724	22151	18571	18770
46		1-р баг, Хөөвөр	61041	69432	70739	67282	67000
47	Гучин-Ус сум	2-р баг, Гучин	48801	57467	65938	68424	71709
48		3-р баг, Аргалант	65708	71255	76147	75321	76910
49		4-р баг, Аргуйт	15323	18546	20033	19839	19860
50		1-р баг, Тахилга	75523	85485	92285	83282	75988
51	Есөн зүйл сум	2-р баг, Мөнхбулаг	14102	15445	16652	14945	15012
52		3-р баг, Хайрхан	46053	56297	62179	49959	51070
53		4-р баг, Эрээн	52704	61076	71378	56603	56740
54		1-р баг, Эмгэд	29084	31159	35397	37795	43214
55		2-р баг, Цахиурт	27410	33684	38292	38159	43512
56	Зүүнбаян-Улаан сум	3-р баг, Дөлгөөн	27587	35842	40712	46578	53270
57		4-р баг, Баян-Улаан	28220	32112	38608	44896	46324
58		5-р баг, Хад	22491	28660	34120	34592	35874
59		6-р баг, Дэвшил	37936	47001	57935	56368	50678
60		1-р баг, Шарга	50578	52904	49875	43616	47622
61	Нарийнтээл сум	2-р баг, Баянтээг	82503	85681	86280	76193	80212
62		3-р баг, Өндөрхөмөг	44813	50360	53794	47662	52852
63		4-р баг, Цагаан-Овоо	42214	45956	45679	38221	42124
64		1-р баг, Бор хошуут	75949	86413	96888	85764	80600
65	Өлзийт сум	2-р баг, Агуйт	38481	42021	46308	42600	39512
66		3-р баг, Яргайт	44199	50790	57375	53922	49186
67		4-р баг, Гуулин	39660	45103	49982	48670	44695
68		1-р баг, Царги	58576	67131	79287	75631	66962
69		2-р баг, Цахиурт	50104	58293	70085	63800	62092
70	Сант сум	3-р баг, Улаан-Овоо	47331	56146	69082	67996	67284
71		4-р баг, Залаа	46417	54268	64796	59361	55547
72		5-р баг, Майхан	21112	24732	30195	29399	25293

12.25 МАЛЫН ТОО, багаар

12.25 NUMBER OF LIVESTOCK, by type, bags

№	Сумдын нэр	Багуудын нэр	2015	2016	2017	2018	2019
73	Тарагт сум	1-р баг, Туяа	71239	82782	89895	88543	81019
74		2-р баг, Арвайнтал	32698	38138	41296	39802	40067
75		3-р баг, Хүрэмт	43523	52129	57632	52701	53840
76		4-р баг, Урт	21767	25808	29641	29822	29639
77		5-р баг, Их булаг	17455	19399	24241	23862	20289
78		6-р баг, Алтантал	22299	27141	32376	33458	26777
79	Төгрөг сум	1-р баг, Хоолт	13837	17126	19805	21555	22377
80		2-р баг, Их-Ус	31085	38517	43874	47233	49956
81		3-р баг, Мазар	30533	37339	43050	44287	42227
82		4-р баг, Сайн төгрөг	29311	37036	48352	50445	55278
83		5-р баг, Баян	41689	53622	67017	71469	76382
84		1-р баг, Жаргалант	64651	76478	72333	62463	74680
85	Уянга сум	2-р баг, Таац	49106	55963	53446	51526	58583
86		3-р баг, Шивээ-Овоо	17092	20086	22193	23373	25798
87		4-р баг, Шуранга	29593	34106	37711	38778	45307
88		5-р баг, Бадрал	64026	70552	75390	67809	76302
89		6-р баг, Бөөрөлжүүт	31443	37019	38078	36934	41431
90		7-р баг, Өлт	22624	27695	32505	33430	38268
91	Хайрхандулаан сум	8-р баг, Онги	16758	17021	18300	17453	18082
92		1-р баг, Бурхант	44016	49026	47400	43621	46414
93		2-р баг, Нарт	48105	54702	56794	53769	59224
94		3-р баг, Эмээл	42699	53032	56545	50836	54328
95		4-р баг, Дэрсэн хонхор	51094	58852	62693	61773	61265
96		5-р баг, Ар агуйт	57979	63055	68729	63959	62158
97	Хархорин сум	6-р баг, Марзат	25309	29415	31312	27240	28635
98		1-р баг, Вангийн-Овоо	16428	17929	18262	15929	16066
99		2-р баг, Ганган-Орхон	8476	10488	13505	13261	13320
100		3-р баг, Эрдэнэтолгой	17076	21045	22336	19412	19610
101		4-р баг, Нарийн хүр	34470	39163	40848	39673	49345
102		5-р баг, Онгоцон-Ухаа	43153	50799	54120	43996	53070
103	Хужирт сум	6-р баг, Жалбаа	61012	69730	71885	64478	73902
104		7-р баг, Шанх	43347	50087	55296	48077	56008
105		8-р баг, Орхон	41051	49801	58057	59484	70747
106		1-р баг, Өвөр модот	37127	43179	48672	45255	48466
107		2-р баг, Уужим	43913	52876	60384	56834	65181
108		3-р баг, Бэрх	54026	64305	74371	72265	79320
109	Хужирт сум	4-р баг, Шивээт	20376	23020	23717	22576	23081
110		5-р баг, Шунхлай	18512	22540	23894	20577	23224
111		6-р баг, Дулаан	42013	47907	54608	48178	51560
<b>Дүн</b>			<b>4 510</b>	<b>5 208</b>	<b>5 743</b>	<b>5 461</b>	<b>5 625</b>
			<b>986</b>	<b>582</b>	<b>530</b>	<b>346</b>	<b>463</b>

12.26 МАЛЫН ТОО, багаар

12.26 NUMBER OF LIVESTOCK, by type, bags

№	Сумдын нэр	Багуудын нэр	Малын тоо	Үүнээс:				
				Тэмээ	Адуу	Үхэр	Хонь	Ямаа
1		1-р баг, Согоот	22 935	24	1 260	618	10 919	10 114
2		2-р баг, Эмт	21 508	7	1 326	675	10 316	9 184
3		3-р баг, Дэлгэрэх	23 604		1 188	625	11 826	9 965
4		4-р баг, Өлзийт	22 539	15	1 577	951	10 445	9 551
5		5-р баг, Арвайхээр	14 364	92	1 562	749	6 326	5 635
6		6-р баг, Ягаантолгой	26 662	69	1 609	935	14 565	9 484
7	Арвайхээр сум	7-р баг, Дэлгэрэхийн дэнж	22 808	8	1 224	874	10 561	10 141
8		8-р баг, Рашаант	21 453	12	1 495	1 560	10 558	7 828
9		9-р баг, Бурхи	15 142	5	570	353	6 336	7 878
10		10-р баг, Ноён	27 354	7	1 404	1 214	13 769	10 960
11		11-р баг	13 887	3	495	453	7 121	5 815
12		12-р баг	14 448	2	555	402	7 197	6 292
13		13-р баг	12 091	10	1 251	837	6 040	3 953
14		1-р баг, Өлзийтхошуу	48 232	186	1 602	1 714	19 917	24 813
15	Баруунбаян-Улаан сум	2-р баг, Хүүхдийн-Ус	61 700	163	1 879	1 220	25 029	33 409
16		3-р баг, Цагаан-Овоо	60 462	1 886	1 983	444	19 004	37 145
17		4-р баг, Хөөвөр	28 153	1 772	1 403	840	10 500	13 638
18		1-р баг, Улаан-Ам	121 812		10 967	25 378	47 162	38 305
19		2-р баг, Бүрэгтий	78 993		8 333	9 380	32 876	28 404
20	Бат-Өлзий сум	3-р баг, Өвт	29 527		2 673	5 358	10 864	10 632
21		4-р баг, Зөрүүлэг	85 574	0	10 099	8 832	40 658	25 985
22		5-р баг, Хүйтэн булаг	19 663		1 820	3 331	8 466	6 046
23		1-р баг, Өнц	109 206	593	3 760	1 678	62 606	40 569
24		2-р баг, Эргэн дэнж	60 182	33	3 033	1 625	30 508	24 983
25	Баянгол сум	3-р баг, Цагаан булан	52 595	455	2 220	1 133	27 790	20 997
26		4-р баг, Хаяа	53 693	152	1 857	782	28 781	22 121
27		5-р баг, Цавын-Ихэр	95 777	1 879	4 325	800	55 274	33 499
28		6-р баг, Ширээ	16 403	50	403	359	8 390	7 201
29		1-р баг, Бөмбий	69 826	8	4 923	2 591	41 254	21 050
30		2-р баг, Батхаан	85 872	423	6 044	3 758	53 291	22 356
31	Баян-Өндөр сум	3-р баг, Өвөр зүлэгт	65 806	72	3 559	2 614	35 208	24 353
32		4-р баг, Хар тойром	66 812	52	4 303	2 529	34 191	25 737
33		5-р баг, Бумбат	64 809	39	4 435	2 741	34 500	23 094
34		1-р баг, Өлзийт хошуу	79 383	140	2 819	2 319	19 751	54 354
35		2-р баг, Хөөвөр	87 420	1 204	3 074	1 064	29 771	52 307
36		3-р баг, Баян төхөм	79 280	1 157	2 972	890	19 440	54 821
37	Богд сум	4-р баг, Гүн-Ус	85 578	1 748	3 168	398	24 346	55 918
38		5-р баг, Далан	102 015	4 535	2 927	500	18 237	75 816
39		6-р баг, Ялаатай	54 030	2 086	1 389	291	7 288	42 976
40		7-р баг, Ховд	26 841	405	1 151	684	6 184	18 417

12.27 МАЛЫН ТОО, багаар

12.27 NUMBER OF LIVESTOCK, by type, bags

№	Сумдын нэр	Багуудын нэр	Малын тоо	Үүнээс:				
				Тэмээ	Адуу	Үхэр	Хонь	Ямаа
41		1-р баг, Ар жаргалант	94 002	49	6433	3267	60288	23965
42		2-р баг, Их боригдой	71 613	74	4363	1944	41909	23323
43	Бүрд сум	3-р баг, Донгит	75 395	101	4163	2578	43167	25386
44		4-р баг, Ар хөшөөт	64 876	168	4347	1830	38244	20287
45		5-р баг, Онгон	18 770		1484	549	10763	5974
46		1-р баг, Хөөвөр	67 000	447	3066	1178	30837	31472
47	Гучин-Ус сум	2-р баг, Гучин	71 709	3883	2427	586	30005	34808
48		3-р баг, Аргалант	76 910	945	2312	1278	36520	35855
49		4-р баг, Аргуйт	19 860	611	679	416	7830	10324
50		1-р баг, Тахилга	75 988	255	4350	2701	39579	29103
51	Есөн зүйл сум	2-р баг, Мөнхбулаг	15 012	1	1259	745	7885	5122
52		3-р баг, Хайрхан	51 070	2	3309	2099	28969	16691
53		4-р баг, Эрээн	56 740	4	4405	1753	33347	17231
54		1-р баг, Эмгэд	43 214		3733	5398	17884	16199
55		2-р баг, Цахиурт	43 512		4356	4261	18720	16175
56	Зүүнбаян-Улаан сум	3-р баг, Дөлгөөн	53 270		4200	3590	24933	20547
57		4-р баг, Баян-Улаан	46 324		3954	3122	23012	16236
58		5-р баг, Хад	35 874		2706	2169	18350	12649
59		6-р баг, Дэвшил	50 678	4	2998	2108	27246	18322
60		1-р баг, Шарга	47 622	3	3078	1781	18782	23978
61	Нарийнтээл сум	2-р баг, Баянтээг	80 212	58	3638	2753	33155	40608
62		3-р баг, Өндөрхөмөг	52 852		3058	4450	18794	26550
63		4-р баг, Цагаан-Овоо	42 124	13	1963	1866	12462	25820
64		1-р баг, Бор хошуут	80 600	46	8920	5182	48046	18406
65	Өлзийт сум	2-р баг, Агуйт	39 512	9	3222	1942	22741	11598
66		3-р баг, Яргайт	49 186	16	3632	1818	25216	18504
67		4-р баг, Гуулин	44 695	176	2884	1591	24409	15635
68		1-р баг, Царги	66 962	169	3128	2172	35619	25874
69		2-р баг, Цахиурт	62 092	174	2500	1692	27793	29933
70	Сант сум	3-р баг, Улаан-Овоо	67 284	376	2098	1840	28947	34023
71		4-р баг, Залаа	55 547	164	2373	1595	25517	25898
72		5-р баг, Майхан	25 293	7	975	1127	10676	12508

12.28 МАЛЫН ТОО, багаар

12.28 NUMBER OF LIVESTOCK, by type, bags

№	Сумдын нэр	Багуудын нэр	Малын тоо	Үүнээс:				
				Тэмээ	Адуу	Үхэр	Хонь	Ямаа
73		1-р баг, Туяа	81 019	96	5402	2271	39111	34139
74		2-р баг, Арвайнтал	40 067		2609	1150	22385	13923
75	Тарагт сум	3-р баг, Хүрэмт	53 840		3351	2403	28923	19163
76		4-р баг, Урт	29 639	0	2223	1177	14785	11454
77		5-р баг, Их булаг	20 289		1413	846	11027	7003
78		6-р баг, Алтантал	26 777	9	1282	666	14265	10555
79		1-р баг, Хоолт	22 377	138	757	449	10284	10749
80		2-р баг, Их-Ус	49 956	1191	1565	778	21168	25254
81	Төгрөг сум	3-р баг, Мазар	42 227	126	1156	558	21176	19211
82		4-р баг, Сайн төгрөг	55 278	1859	2620	248	24640	25911
83		5-р баг, Баян	76 382	1723	2769	772	33705	37413
84		1-р баг, Жаргалант	74 680		5204	10316	26617	32543
85		2-р баг, Таац	58 583		3772	16770	21078	16963
86		3-р баг, Шивээ-Овоо	25 798	0	2085	2409	10751	10553
87	Уянга сум	4-р баг, Шуранга	45 307		4506	8302	16813	15686
88		5-р баг, Бадрал	76 302	15	6851	9841	38049	21546
89		6-р баг, Бөөрөлжүүт	41 431		3490	7937	15114	14890
90		7-р баг, Өлт	38 268		3063	6035	14948	14222
91		8-р баг, Онги	18 082		1577	2404	8170	5931
92		1-р баг, Бурхант	46 414		2067	1040	15334	27973
93		2-р баг, Нарт	59 224		3052	3909	27156	25107
94	Хайрхандулаан сум	3-р баг, Эмээл	54 328	7	3543	2382	23948	24448
95		4-р баг, Дэрсэн хонхор	61 265	139	3106	1245	27712	29063
96		5-р баг, Ар агуйт	62 158	52	2455	1027	31375	27249
97		6-р баг, Марзат	28 635	2	1407	920	10464	15842
98		1-р баг, Вангийн-Овоо	16 066	1	923	1493	7966	5683
99		2-р баг, Ганган-Орхон	13 320	1	1054	1068	6382	4815
100		3-р баг, Эрдэнэтолгой	19 610	69	770	1373	9805	7593
101	Хархорин сум	4-р баг, Нарийн хүр	49 345	1	3197	3571	25407	17169
102		5-р баг, Онгоцон-Ухаа	53 070	181	3879	2839	27440	18731
103		6-р баг, Жалбаа	73 902	5	6299	4002	38424	25172
104		7-р баг, Шанх	56 008	12	5625	3272	29973	17126
105		8-р баг, Орхон	70 747	10	6394	5281	34064	24998
106		1-р баг, Өвөр модот	48 466	0	5077	2413	26957	14019
107		2-р баг, Уужим	65 181	2	7943	5051	30564	21621
108	Хужирт сум	3-р баг, Бэрх	79 320	20	7802	4484	40521	26493
109		4-р баг, Шивээт	23 081	5	2446	1969	11689	6972
110		5-р баг, Шунхлай	23 224		2397	1759	11915	7153
111		6-р баг, Дулаан	51 560		5105	3102	27828	15525
<b>Дүн</b>			<b>5625463</b>	<b>32711</b>	<b>348886</b>	<b>292412</b>	<b>2606843</b>	<b>2344611</b>

13.1 АЖ ҮЙЛДВЭРИЙН НИЙТ БҮТЭЭГДЭХҮҮН, оны үнээр, мян.төг

13.1 GROSS INDUSTRIAL PRODUCT, at current price, thuos.tug

Бүтээгдэхүүний төрөл	2015	2016	2017	2018	2019
<b>БҮГД</b>	<b>32369212.5</b>	<b>34245904.3</b>	<b>37601534.4</b>	<b>48550823.6</b>	<b>55689349.8</b>
<b>Уул уурхай, олборлох аж үйлдвэрийн дүн</b>	<b>10353058.1</b>	<b>12064457</b>	<b>11246316</b>	<b>10805674</b>	<b>11567957</b>
Нүүрс олборлолт	2231729	2985357	3200811	4419392.2	5554091
Алт олборлолт	8121329.1	9079100	8045505	6386281.8	6013866
<b>Боловсруулах аж үйлдвэрийн дүн</b>	<b>16218876.2</b>	<b>16414194</b>	<b>20085907.2</b>	<b>30732503.8</b>	<b>35276227.3</b>
<b>Хүнсний бүтээгдэхүүн үйлдвэрлэлийн дүн</b>	<b>8044849.3</b>	<b>8823253</b>	<b>11209350.4</b>	<b>13417878.7</b>	<b>15331577.4</b>
Үүнээс: Талх	921384.1	838929.1	899135	730360.7	914769.4
Нарийн боов, бялуу	1434966.7	1358104	1357119.6	1689225.8	1810343.9
Архи	229420.7	217322.9	251273	459673.1	344101.9
Цэвэр ус, рашаан	4314674	5490696	7761257.5	9912529	11432401
Сүү	338921.7	117906.2	119704.1	58993	77205.9
Тараг, хоормог	137450.6	110641	112955.6	91134.9	58589.8
Ааруул	104785	166343.6	165120.1	40420	154270
Даршилсан ногоо	10316.5	11315	17177	5560	6690
Хэрчсэн гурил	164893	58101.2	50082.5	285338.4	352738.4
Банш, бууз	330197	361089.1	391860	84006.4	112505.1
Хиам	57840	92804.9	83666	60637.4	67962
<b>Мод, Модон эдлэлийн дүн</b>	<b>2001732.5</b>	<b>1408466</b>	<b>1670926</b>	<b>1606363.2</b>	<b>1638370</b>
Үүнээс: гэрийн мод	1544940	942385	1073900	1283450	1161750
Зүсвэр, бусад модон эдлэл	456792.5	466081	597026	322913.2	476620
<b>Ном хэвлэлийн дүн</b>	<b>39592.5</b>	<b>50875</b>	<b>41110.1</b>	<b>57045.3</b>	<b>60079.9</b>
Хүснэгт, маягт	39592.5	50875	41110.1	57045.3	60079.9
Гутал үйлдвэрлэл	694671	471917	488971	492589	586492
Оёмол бүтээгдэхүүн	888697.9	699142.6	1058330	1904181.3	2883559
Тоосго	851910	311201.3	327000	590275	775798.5
Блок	900250	607702	541702.6	495845	476900
Бусад/ угаасан ноос, нүдний шил, бэлэг дурсгалын зүйлс, төмөр хийц, вакум цонх гэх мэт/	2797173	4041637.1	4748517.1	12168326.3	13523450.5
<b>Дулааны эрчим хүч үйлдвэрлэлт, усан хангамжийн дүн</b>	<b>5797278.2</b>	<b>5767253.3</b>	<b>6269311.2</b>	<b>7012645.8</b>	<b>8845165.5</b>
Дулааны эрчим хүч	5100295.6	5087533.2	5513024.1	6244000	7939961
Ус ариутгал, усан хангамж	696982.6	679720.1	756287.1	768645.8	905204.5

**13.2 АЖ ҮЙЛДВЭРИЙН БҮТЭЭГДЭХҮҮНИЙ БОРЛУУЛАЛТ, оны үнээр, мян.төг**  
**13.2 OUTPUT OF SELECTED INDUSTRIAL COMMODITIES**

Бүтээгдэхүүний төрөл	2015	2016	2017	2018	2019
<b>БҮГД</b>	<b>31904033.2</b>	<b>33873717.4</b>	<b>37057970.8</b>	<b>48320809.5</b>	<b>53145682.5</b>
<b>Уул уурхай, олборлох аж үйлдвэр</b>	<b>10353058.1</b>	<b>12064457</b>	<b>11246316</b>	<b>10805674</b>	<b>11567957</b>
Нүүрс олборлолт	2231729	2985357	3200811	4419392.2	5554091
Алт олборлолт	8121329.1	9079100	8045505	6386281.8	6013866
<b>Боловсруулах аж үйлдвэр</b>	<b>15753696.9</b>	<b>16042007.1</b>	<b>19542343.6</b>	<b>30502489.7</b>	<b>32732560</b>
<b>Хүнсний бүтээгдэхүүний дүн</b>	<b>7948728.8</b>	<b>8595477.9</b>	<b>10915678.9</b>	<b>13417878.7</b>	<b>12798246.4</b>
Үүнээс: сүү, сүүн бүтээгдэхүүн	552099.4	394890.8	397779.8	190547.9	290065.7
Талх, нарийн боов, бялуу	2351250.8	2169378	2247965	2419586.5	2725113.3
Цэвэр ус, рашаан	4301674	5289816	7475597.5	9912529	8899070
Архи	199533.5	217322.9	251273	459673.1	344101.9
Хиам	57840	92804.9	83666	60637.4	67962
Даршилсан ногоо	10316.5	11315	17120.1	5560	6690
Хэрчсэн гурил	151701.5	58101.2	50082.5	285338.4	352738.4
Банш бууз	323593.1	361089.1	391860	84006.4	112505.1
Хүнсний давс	720	760	335	0	0
<b>Мод модон эдлэл, зүсвэр</b>	<b>1670926</b>	<b>0</b>	<b>1670926</b>	<b>1564938.2</b>	<b>1638370</b>
Хүснэгт маягт	37039	49168.5	40490.1	49956.2	50679.6
Гутал үйлдвэрлэл	631371	460457	465011.4	492589	586492
Оёмол бүтээгдэхүүн	863697	690342.6	1023405.1	1722681.3	2883559
Тоосго	736415	283133.6	302810.5	590275	775798.5
Блок	880400	565182	541702.6	495845	476900
Бусад/ нүдний шил,бэлэг дурсгалын зүйлс, төмөр хийц,угаасан ноос, эсгий гэх мэт/	2985120.1	5398245.5	4582319	12168326.3	13522514.5
<b>Дулааны эрчим хүч үйлдвэрлэлт, усан хангамж дүн</b>	<b>5797278.2</b>	<b>5767253.3</b>	<b>6269311.2</b>	<b>7012645.8</b>	<b>8845165.5</b>
Дулааны эрчим хүч	5100295.6	5087533.2	5513024.1	6244000	7939961
Ус ариутгал, усан хангамж	696982.6	679720.1	756287.1	768645.8	905204.5

## 13.3 ГОЛ НЭРИЙН БҮТЭЭГДЭХҮҮНИЙ ҮЙЛДВЭРЛЭЛТ

## 13.3 OUTPUT OF SELECTED INDUSTRIAL COMMODITIES

Бүтээгдэхүүн	Хэмжих нэгж	2015	2016	2017	2018	2019
Талх	тн	611	503.3	555.9	447.1	477.4
Нарийн боов	тн	675.2	476	451	496.5	459.9
Архи	мян.л	25.2	25.3	28.4	41.2	32.2
Бялуу	тн	8.9	9.2	9.5	24.1	33.3
Цэвэр ус	мян.л	5476.6	4942.7	6555.3	7579.2	8743.7
Сүү, тараг, аарц, хоормог	мян. л	332	168.4	189.3	51.8	46.8
Ааруул	тн	15	25.3	23.5	5.4	12.7
Хэрчсэн гурил	тн	123.6	45.3	47.4	164	175.6
Банш, бууз	тн	48	52.1	60.2	13.1	15.5
Хиам	тн	9.6	15	14.8	9	9.4
Даршилсан ногоо	тн	3.1	3.6	5	1.1	1.3
Дулааны эрчим хүч	мян.гкал	129.8	129.8	139.9	156.1	182.9
Түгээсэн ус, сувагжуулалт	мян м3	412.8	399.8	444.7	452.7	534.1
Нүүрс	мян.тн	111.5	149.3	160	167.3	209.9
Алт	кг	117.7	129.6	105.3	73.3	56.1
Гэрийн мод	шир	2179	1306	1245	1513	1365
Хүснэгт маягт	мян .ш	101	117.8	109.1	149.3	156.1
Гутал	хос	8203	5508	5628	5368	5268
Тоосго	мян. ш	2790.6	972.5	1242	2491.3	2338.4
Блок	мян.ш	836.5	602.8	602.8	443.2	404.1
Угаасан ноос	тн	790.5	1628.3	1950.6	1873.6	1575.8

**БҮЛЭГ 13**

**АЖ ҮЙЛДВЭР**

**13.4 АЖ ҮЙЛДВЭРИЙН НИЙТ БҮТЭЭГДЭХҮҮН, сумаар, оны үнээр, мян.төг**

**13.4 GROSS INDUSTRIAL PRODUCT, by soums, at current price,thuos.tug**

Сумын нэр	ДҮН	Нэр төрлөөр														
		Талх		Нарийн боов, бялуу, хэвийн боов, бусад хоол хүнс		Архи, ундаа, цэвэр ус		Сүү, сүүн бүтээгдэхүүн, зайрмаг		Хиам, даршилсан ногоо, давс		Хэрчсэн гурил, бууз, банш		Нүүрс		
		Тоо тн	Үнийн дүн	Тоо тн	Үнийн дүн	Тоо тн	Үнийн дүн	Тоо тн	Үнийн дүн	Тоо тн	Үнийн дүн	Тоо тн	Үнийн дүн	Тоо тн	Үнийн дүн	
Баян-Өндөр	245101.1	0.03	75	0.176	2102.9											
Бүрд	246429.9			0.5	1844.7			5.2	8420							
Бат-Өлзий	1491896.1	53.9	105366.2	1.6	10997.8			1.76	14560			6	17349.8			
Баруунбаян-Улаан	234999.9	3.8	7014.6									1.3	2242.3			
Баянгол	348816.3	0	54	0.115	687.5											
Гучин-Ус	304060.3															
Есөн-Зүйл	319773.3															
Өлзийт	176090															
Зүүнбаян-Улаан	242720											1.8	3324			
Богд	391148.6	3.94	7525.4									1	1778.1			
Нарийнтээл	5775662.3	3.6	7736.6	2.5	6701.7										209.9	5554091.0
Сант	226925.7															
Тарагт	237923	0.6	1090	0.7	2025											
Төгрөг	259229.9							4.4	17743.2							
Уянга	696151.1	38.2	89492.7	5.8	15999.2							1	1599.2			
Хайрхандулаан	182975.0	0.4	860													
Хужирт	12289805.4	13	20818	17	48662	8241	11334234									
Хархорин	3111454.0	94.3	186873.9	92	269984.1	2.1	1010.6	7.5	14261.5			16	46064			
Арвайхээр	28908187.9	265.6	487863	372.8	1451339	532.8	364364.3	40.6	235081	10.7	74652.0	164	392886.1			
<b>ДҮН</b>	<b>55689349.8</b>	<b>477.37</b>	<b>914769.4</b>	<b>493.19</b>	<b>1810343.9</b>	<b>8775.9</b>	<b>11776502.9</b>	<b>59.46</b>	<b>290065.7</b>	<b>10.7</b>	<b>74652.0</b>	<b>191.1</b>	<b>465243.5</b>	<b>209.9</b>	<b>5554091.0</b>	

**ХҮСНЭГТ 13.4-ийн үргэлжлэл**  
**continue of TABLE 7.4**

Сумд	Нэр төрлөөр																
	Алт		Дулаан үйлдвэрлэл		Ус сувагжуулалт		Гэрийн мод		Блок		Тоосго		Гутал		Модон эдлэл, зүсвэр	Оёдол	Бусад/ вакум цонх, шахмал түлш, сур, төмөр хийц, бэлэг дурсгалын зүйлс
	Тоо кг	Үнийн дүн	Тоо мян.г л/кл	Үнийн дүн	Тоо мян.м 3	Үнийн дүн	Тоо ш	Үнийн дүн	Тоо мян.ш	Үнийн дүн	Тоо мян.ш	Үнийн дүн	Тоо хос	Үнийн дүн	Үнийн дүн	Үнийн дүн	Үнийн дүн
Баян-Өндөр			4.6	196795.1					11.8	15340	3.3	1462.5			3617	14182	15167
Бүрд			4.7	198585.7					4.5	5400					6150	20650	5379.5
Бат-Өлзий			7.9	317012.8			1130	959500					109	22350		18869.5	25890
Баруунбаян-Улаан			4.6	204645.3					6	7300					3200	12225	615
Баянгол			4.8	196484.8									10	670		20120	130800
Гучин-Ус			4.6	204645.3									694	89285		9690	440
Есөн-Зүйл			5.4	233397.3									90	12380	3430	42860	27706
Өлзийт			3.8	157000											7020	12070	
Зүүнбаян-Улаан			4.6	193200									131	12840	1196	32160	
Богд			7.3	304402.1					2	2400			505	44200	7990	22853	2290
Нарийнтээл			4.4	173200					1.2	1200			4	240		32733	
Сант			3.9	157744.7					15.8	18100			104	14880	18621	17580	
Тарагт			3.9	168000					1.5	1800			219	18290	290	17375	31078
Төгрөг			5.1	219382.7					7.4	7400			43	7867	645	5917	275
Уянга			9.1	385778.4			8	14100	19.6	22200			128	34640	89940	13350	46650
Хайрхандулаан			3.4	146000									28	5970		31005	
Хужирт			9.5	382706.4			179	123550					1102	119190		254420	6225
Хархорин			18.7	778650.9	57.7	182465.8	28	28600	59	59000			1038	78149	31125	1326311	108958.2
Арвайхээр	56.1	6013866	72.6	3322329.5	476.4	722738.7	20	36000	275.3	336760	2335.1	774336	1063	125541	303396	979188.5	13287846.8
<b>ДҮН</b>	<b>56.1</b>	<b>6013866</b>	<b>182.9</b>	<b>7939961</b>	<b>534.1</b>	<b>905204.5</b>	<b>1365</b>	<b>1161750</b>	<b>404.1</b>	<b>476900</b>	<b>2338.4</b>	<b>775798.5</b>	<b>5268</b>	<b>586492</b>	<b>476620</b>	<b>2883559</b>	<b>13689320.5</b>

**14.1 ХОЛБОО**  
**14.1 COMMUNICATION**

Үзүүлэлт	ХЭМЖИХ НЭГЖ	2015	2016	2017	2018	2019
Харилцаа холбооны салбарын тоо	тоо	6	6	6	6	7
Шуудангийн салбарын тоо	тоо	23	23	22	22	22
Шуудан холбооны орлого	мян.төг	182184.9	179457.3	191181.4	213585.2	225464.5
Явуулсан бичиг, захидал, боодол	мян.ш	28.9	20.4	16.5	19.1	25.1
Хүргэсэн тогтмол хэвлэл	мян.төг	88012.5	58806.6	30050.0	57487.3	59825.9

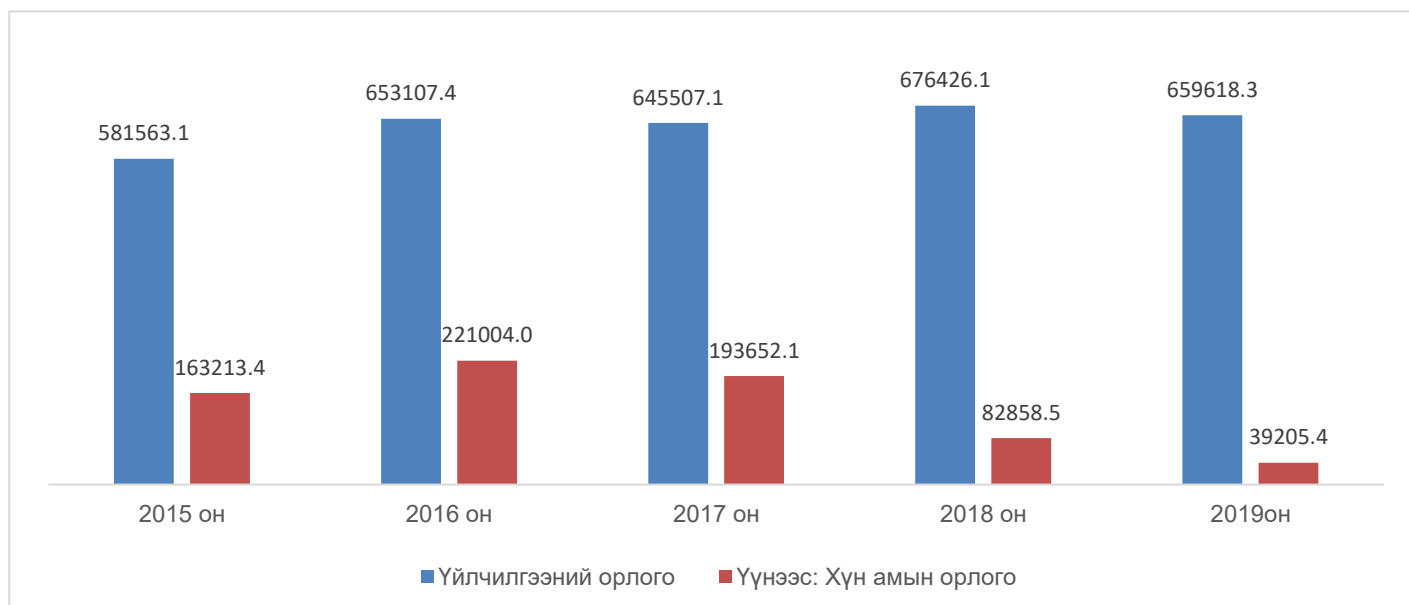
**14.2 СУУРИН УТАСНЫ ЦЭГИЙН ТОО, сумаар**  
**14.2 NUMBER OF TELEPHON LINE, by soum**

Сум	Онууд				
	2015	2016	2017	2018	2019
<b>Бүгд</b>	<b>976</b>	<b>736</b>	<b>663</b>	<b>629</b>	<b>635</b>
Баян-Өндөр	-	-	-		
Бүрд	-	-	-		
Бат Өлзий	-	-	-		
Баруунбаян-Улаан	-	-	-		
Баянгол	-	-	-		
Гучин ус	23	18	11	12	12
Есөнзүйл	-	-	-		
Өлзийт	-	-	-		
Зүүнбаян-Улаан					
Богд	-	-	-		8
Нарийнтээл	-	-	-		1
Сант	-	-	-		5
Тарагт	-	-	-		1
Төгрөг	24	13	13	17	17
Уянга	38	34	20	20	22
Хайрхандулаан	-	-	-		1
Хужирт	49	38	29	30	28
Хархорин	193	147	130	121	116
Арвайхээр	649	486	460	429	424

**14.3 ХОЛБОО**  
**14.3 COMMUNICATIONS**

	2015	2016	2017	2018	2019
Харилцаа холбооны үйлчилгээний орлого, мян.төг	581563.1	653107.4	645507.1	676426.1	659618.3
Үүнээс: Хүн амаас орсон орлого, мян.төг	163213.4	221004.0	193652.1	82858.5	39205.4
Суурин утасны цэг	976	736	663	629	635
Үүнээс: Өрхийн хэрэглэгч	505	437	224	170	154
Кабелийн телевизийн хэрэглэгчдийн тоо	3556	3884	3980	3293	3366
Интернэтээр үйлчлүүлэгчдийн тоо	10800	9198	9165	9026	5785
Үүнээс: Албан байгууллага	137	184	190	173	163
Айл өрх, хувь хэрэглэгч	508	430	450	175	134
Интернэтийн орлого	136300.0	201220.0	228662.8	244111.3	231966.2

**ХОЛБООНЫ ОРЛОГО, мян.төг**



**15.1 АШИГЛАЛТАНД ОРУУЛСАН ОРОН СУУЦ, СУМААР**  
**15.1 LIVING QUARTER HAVE COMMISSIONED, by soum**

Сумын нэр	2015 он			2016 он			2017 он			2018 он			2019 он		
	Сууцны тоо бүгд	Үүнээс		Сууцны тоо бүгд	Үүнээс		Сууцны тоо бүгд	Үүнээс		Сууцны тоо бүгд	Үүнээс		Сууцны тоо бүгд	Үүнээс	
		Орон сууцны байшин	Сууцны тусдаа байшин		Орон сууцны байшин	Сууцны тусдаа байшин		Орон сууцны байшин	Сууцны тусдаа байшин		Орон сууцны байшин	Сууцны тусдаа байшин		Орон сууцны байшин	Сууцны тусдаа байшин
<b>Бүгд</b>	<b>459</b>	<b>256</b>	<b>203</b>	<b>180</b>	<b>35</b>	<b>145</b>	<b>260</b>	<b>51</b>	<b>209</b>	<b>346</b>	<b>164</b>	<b>182</b>	<b>412</b>	<b>209</b>	<b>203</b>
Баян-Өндөр	2	-	2	2	-	2	2		2	1		1	2		2
Бүрд	3	-	3	4	0	4	6		6	0		0	7		7
Бат-Өлзий	3	-	3	8	-	8	10		10	3		3	9		9
Баруунбаян-Улаан	3	-	3	2	-	2	1		1	3		3	1		1
Баянгол	3	-	3	13	10	3	4		4	4		4	5		5
Гучин ус	5	-	5	-	-	-	5		5	4		4	3		3
Есөнзүйл	5	-	5	2	-	2	3		3	1		1	5		5
Өлзийт	-	-	-	1	-	1	4		4	3		3	2		2
Зүүнбаян-Улаан	11	8	3	1	-	1	2		2	0		0	2		2
Богд	9	-	9	13	-	13	4		4	5		5	14		14
Нарийнтээл	5	-	5	2	-	2	4		4	6		6	4		4
Сант	2	-	2	2	-	2	2		2	0		0	2		2
Тарагт	2	-	2	1	-	1	4		4	1		1	2		2
Төгрөг	5	-	5	3	-	3	4		4	1		1	12		12
Уянга	4	-	4	2	-	2	12		12	6		6	4		4
Хайрхандулаан	4	-	4	-	-	-	2		2	3		3	5		5
Хужирт	22	-	22	2	-	2	15		15	5		5	9		9
Хархорин	22	-	22	28	-	28	37		37	32		32	23		23
Арвайхээр	349	248	101	94	25	69	139	51	88	268	164	104	301	209	92

**БҮЛЭГ 15**  
**БУСАД**

**15.2 ХОТ, НИЙТИЙН АЖ АХУЙН ҮЙЛЧИЛГЭЭНИЙ ЗАРИМ ҮЗҮҮЛЭЛТҮҮД, сумаар**  
**15.2 SOME STATISTICS OF FACILITIES FOR PUBLIC SERVICES AND AMENITIES, by soums**

Сум	Цэвэр усны хангамж														
	Ус түгээх байр					Ус тээврийн автомашин					Зөөврийн ус хэрэглэдэг өрхийн тоо				
	2015	2016	2017	2018	2019	2015	2016	2017	2018	2019	2015	2016	2017	2018	2019
<i>БҮГД</i>	85	95	98	108	89	12	11	11	11	8	17296	18845	19208	24639	23701
Баян-Өндөр	2	2	2	3	3	1	1	-	-	-	330	323	350	774	622
Бүрд	1	1	1	1	1	-	-	-	-	-	242	248	259	511	541
Бат-Өлзий	4	5	5	5	5	-	-	-	-	-	1425	1432	1451	1024	1036
Баруунбаян-Улаан	-	-	2	2	1	1	1	1	1	1	260	265	270	620	625
Баянгол	2	2	2	2	2	-	-	-	-	-	283	308	329	847	844
Гучин-Ус	1	1	-	1	1	-	-	-	-	-	247	260	260	389	395
Есөнзүйл	2	2	2	2	2	1	1	1	1	-	233	230	260	881	675
Өлзийт	1	1	1	1	1	-	-	-	-	-	156	165	168	714	635
Зүүнбаян-Улаан	1	1	1	1	1	-	-	-	-	-	337	350	365	354	567
Богд	3	5	5	5	4	1	1	1	1	-	334	360	375	1099	1100
Нарийнтээл	3	3	3	3	3	-	-	-	-	-	381	386	370	640	617
Сант	4	4	4	4	5	-	-	-	-	-	343	355	360	745	742
Тарагт	2	2	2	2	-	-	-	-	-	-	304	330	334	754	797
Төгрөг	1	1	1	1	1	1	1	1	1	1	382	400	410	424	426
Уянга	5	5	6	4	2	-	-	1	1	1	1110	1120	1200	2033	2080
Хайрхандулаан	2	2	2	2	2	1	1	1	1	1	368	384	390	752	730
Хужирт	4	4	4	4	1	2	1	1	1	1	1005	1065	1091	1001	1015
Хархорин	7	7	7	7	6	1	1	1	1	1	3026	3057	3084	3445	2500
Арвайхээр	40	47	48	59	48	3	3	3	3	2	6520	7807	7882	7632	7754

**БҮЛЭГ 15**  
**БУСАД**

**15.2-ийн үргэлжлэл**

Сум	Хог цэвэрлэгээ, тээвэрлэлт										Халуун усны үйлчилгээ									
	Хог устгах цэгийн тоо					Хог тээврийн машины тоо					Цэгийн тоо					Багтаамж (хүн)				
	2015	2016	2017	2018	2019	2015	2016	2017	2018	2019	2015	2016	2017	2018	2019	2015	2016	2017	2018	2019
<i>БҮГД</i>	26	25	24	20	20	29	30	28	33	33	37	38	37	33	33	173	175	177	187	191
Баян-Өндөр	1	1	1	1	1	1	1	1	1	1	1	1	1	1	1	5	5	4	4	4
Бүрд	1	1	1	1	1	1	1	1	1	1	1	1	1	1	1	2	2	2	4	4
Бат-Өлзий	1	1	1	1	1	2	1	1	1	1	1	1	1	1	1	4	4	5	6	6
Баруунбаян-Улаан	1	1	1	1	1	1	1	1	1	1	1	1	1	1	1	3	3	3	10	4
Баянгол	1	1	1	1	1	1	1	1	1	1	1	1	1	1	1	4	4	4	3	3
Гучин-Ус	1	1	1	1	1	1	1	1	1	1	1	1	1	1	1	4	4	4	4	4
Есөнзүйл	1	1	1	1	1	1	1	1	1	1	1	1	1	1	1	8	8	6	6	5
Өлзийт	1	1	1	1	1	1	1	1	1	1	1	1	1	1	1	2	2	2	4	8
Зүүнбаян-Улаан	2	2	1	1	1	1	1	1	1	1	1	1	1	1	1	4	4	3	3	4
Богд	1	1	1	1	1	1	1	1	1	1	2	2	1	1	1	5	5	5	5	5
Нарийнтээл	2	2	2	2	2	2	2	2	2	2	3	3	3	3	3	10	10	10	10	10
Сант	1	1	1	1	1	1	1	1	1	1	1	1	1	1	1	8	8	8	8	8
Тарагт	1	1	1	1	1	1	1	1	1	1	1	1	1	1	1	12	12	12	12	12
Төгрөг	1	1	1	1	1	1	1	1	1	1	1	1	1	1	1	6	6	6	4	4
Уянга	5	5	5	1	1	1	1	1	1	1	2	2	2	2	1	7	7	8	3	2
Хайрхандулаан	1	1	1	1	1	1	1	1	1	2	1	1	1	1	1	4	4	4	4	4
Хужирт	1	1	1	1	1	2	2	2	3	2	1	1	1	1	1	12	12	12	10	12
Хархорин	1	1	1	1	1	2	2	2	3	2	7	7	7	3	3	13	13	17	25	25
Арвайхээр	2	1	1	1	1	7	9	7	10	11	9	10	10	10	11	60	62	62	62	67

**16.1 СУМ ХИЙДИЙН ҮЙЛ АЖИЛЛАГААНЫ ҮЗҮҮЛЭЛТҮҮД**  
**16.1 SOME INDICATORS OF TEMPLES AND CHURCHES**

Сумын нэр	Сүм хийдийн тоо					Нийт ажиллагчидын тоо				
	2015	2016	2017	2018	2019	2015	2016	2017	2018	2019
<b>БҮГД</b>	<b>15</b>	<b>15</b>	<b>16</b>	<b>17</b>	<b>19</b>	<b>169</b>	<b>164</b>	<b>207</b>	<b>188</b>	<b>211</b>
Баян-Өндөр	1	1	1	1	1	4	4	5	4	4
Бат-Өлзий	1	1	1	1	1	3	3	3	3	3
Есөнзүйл	1	1	1	1	1	2	5	6	6	6
Зүүн баян улаан	-	-	-	1	1	-	-	-	2	2
Өлзийт	1	1	1	1	1	1	1	1	1	1
Богд	1	1	1	1	1	7	3	5	5	5
Гучин ус	-	-	1	1	1	-	-	6	6	6
Нарийнтээл	1	1	1	1	1	3	2	2	2	2
Уянга	1	1	1	1	2	4	4	4	4	38
Хужирт	1	1	1	1	1	11	12	11	11	11
Хархорин	4	4	4	4	5	76	74	73	73	63
Арвайхээр	3	3	3	3	3	58	56	71	71	70