

ХЭВЛЭЛИЙН БАГА ХУРАЛ

ЗАСАГ ДАРГЫН ДЭРГЭДЭХ СТАТИСТИКИЙН
ХЭЛТЭС

ГОВЬСҮМБЭР
СТАТИСТИК

ᠭᠣᠪᠢᠰᠦᠮᠪᠦᠷ ᠠᠶᠢᠮᠦᠭᠢᠨ ᠵᠠᠰᠠᠭ ᠳᠠᠷᠭᠢᠨ ᠳᠡᠷᠭᠡᠳᠡᠬᠡ ᠰᠠᠲᠢᠰᠲᠢᠬᠢᠶᠢᠨ ᠬᠡᠯᠲᠡᠰ

ГОВЬСҮМБЭР АЙМГИЙН НИЙГЭМ, ЭДИЙН ЗАСГИЙН БАЙДАЛ

(2018 оны 10 дугаар сар)

Говьсүмбэр аймгийн засаг даргын дэргэдэх статистикийн хэлтэс



ТӨРСӨН ХҮҮХЭД

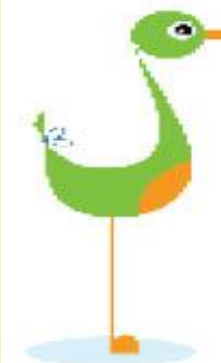
2017 I-X



346

2018 I-X

395



Эрүүл мэндийн газрын 2018 оны эхний 10 сарын мэдээгээр төрсөн хүүхдийн тоо 395 болж, өмнөх оны мөн үеийнхээс 49 буюу 14.2 хувиар нэмэгдсэн байна.

ТӨРСӨН ХҮҮХЭД, сүүлийн 5 жилийн эхний 10-р сард

Хамгийн бага
2017 I-X

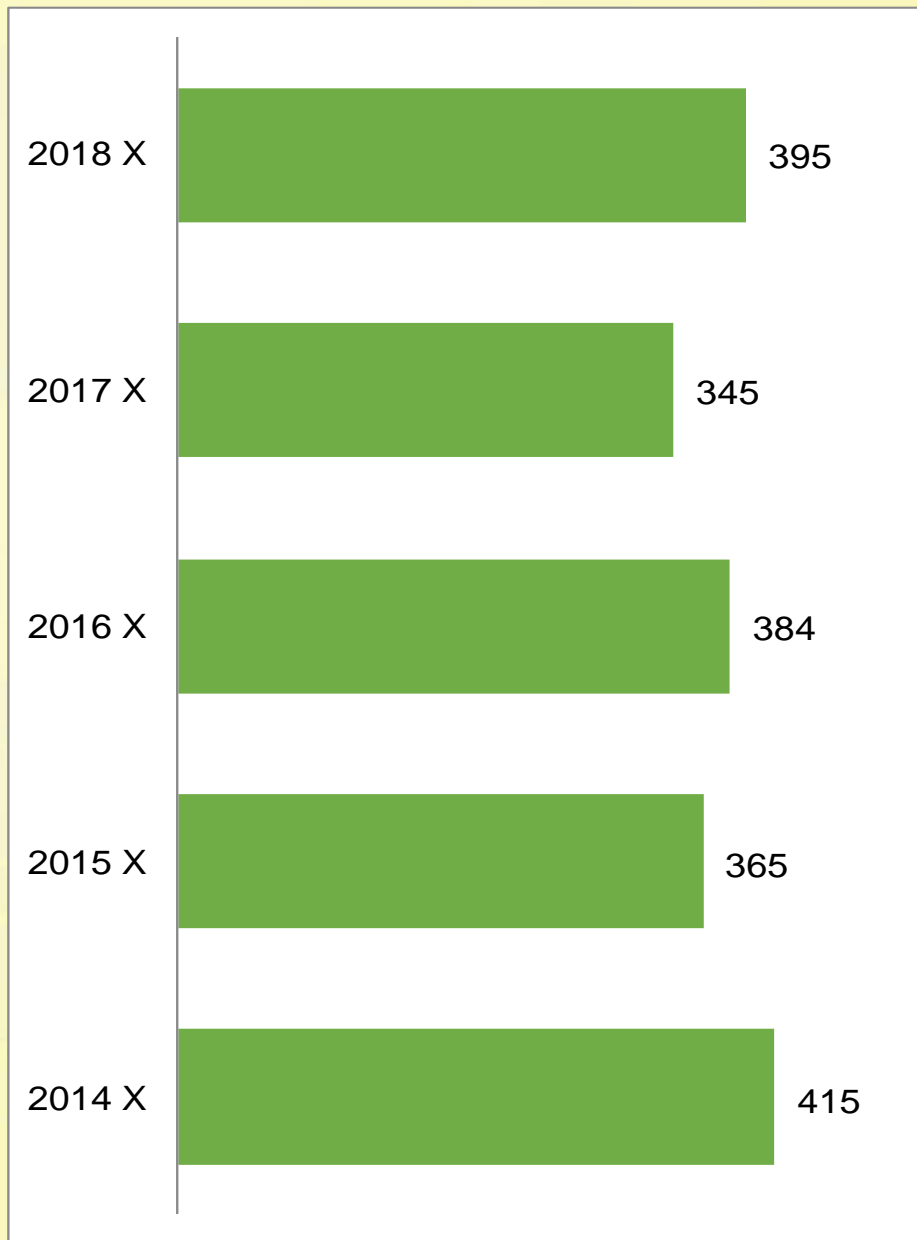
345

415

Хамгийн их
2014 I-X



Амьд төрсөн хүүхэд, жил бүрийн 10-р сард



ᠭᠣᠪᠢᠰᠦᠮᠪᠦᠷ ᠠᠶᠢᠮᠦᠭᠢᠨ ᠵᠢᠰᠠᠭ ᠳᠠᠷᠭᠢᠨ ᠳᠡᠷᠭᠡᠳᠡᠬᠡ ᠰᠠᠲᠢᠰᠲᠢᠬᠢᠶᠢᠨ ᠬᠡᠯᠲᠡᠰ

Говьсүмбэр аймгийн засаг даргын дэргэдэх статистикийн хэлтэс



БҮРТГЭЛТЭЙ АЖИЛ ХАЙГЧ ИРГЭДИЙН ТОО, 10-р сарын эцэст

2017 I-X



280

287

2018 I-X

БҮРТГЭЛТЭЙ АЖИЛГҮЙ ИРГЭДИЙН ТОО сүүлийн 5 жилийн 10-р сард

Хамгийн бага

2018 X

217

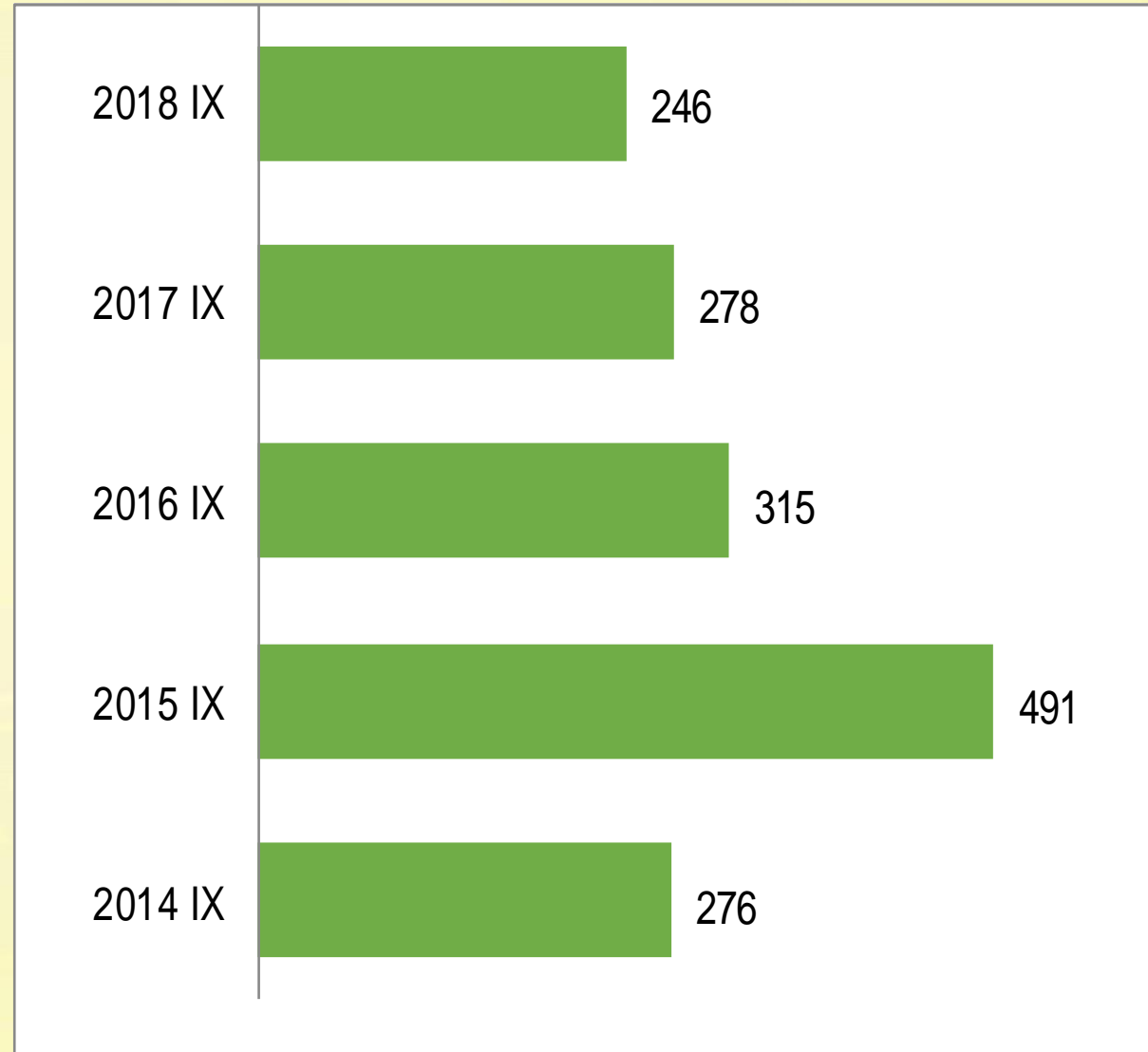
434

Хамгийн их
2015 X



2018 оны 10-р сард ажил хайгч иргэн 217 үнээс 129 эмэгтэй, ажил хайгч ажилгүй иргэдийн тоо 154, үүнээс 91 эмэгтэй, 63 иргэн ажилд жуучлагдсаны 30 эмэгтэй, нийт 83 ажлын байрны захиалга ирсэн байна.

Бүртгэлтэй ажилгүй иргэн, жил бүрийн 10-р сард



ᠭᠣᠪᠢᠰᠦᠮᠪᠦᠷ ᠠᠶᠢᠮᠦᠭᠢᠨ ᠵᠢᠰᠠᠭ ᠳᠠᠷᠭᠠᠨ ᠳᠡᠷᠭᠡᠳᠡᠬᠡ ᠰᠠᠲᠢᠰᠲᠢᠬᠢᠶᠢᠨ ᠬᠡᠯᠲᠡᠰ



БҮРТГЭГДСЭН ГЭМТ ХЭРГИЙН ТОО

2017 I-X



152

138

2018 I-X

БҮРТГЭГДСЭН ГЭМТ ХЭРГИЙН ТОО, сүүлийн 5 жилийн эхний 10-р сард

Хамгийн бага

2018 I-X

138

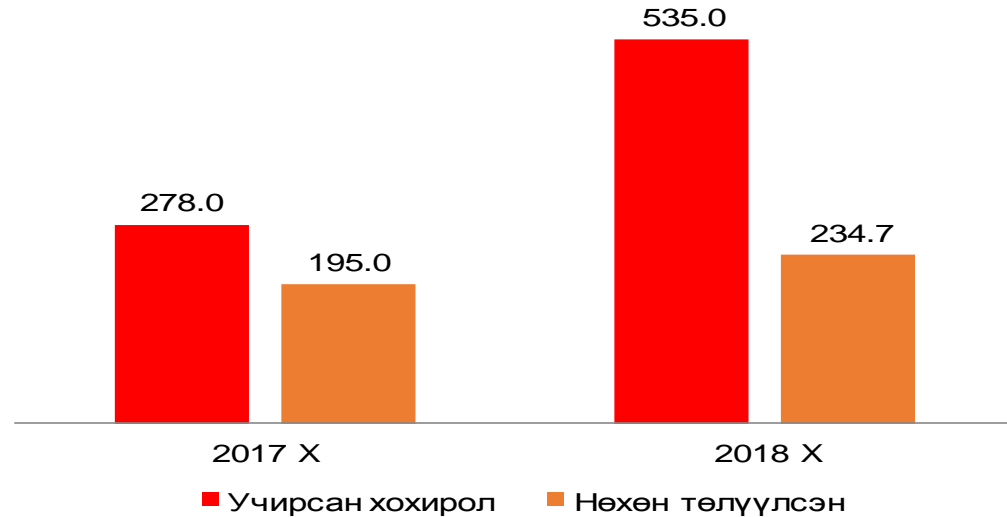
185

Хамгийн их

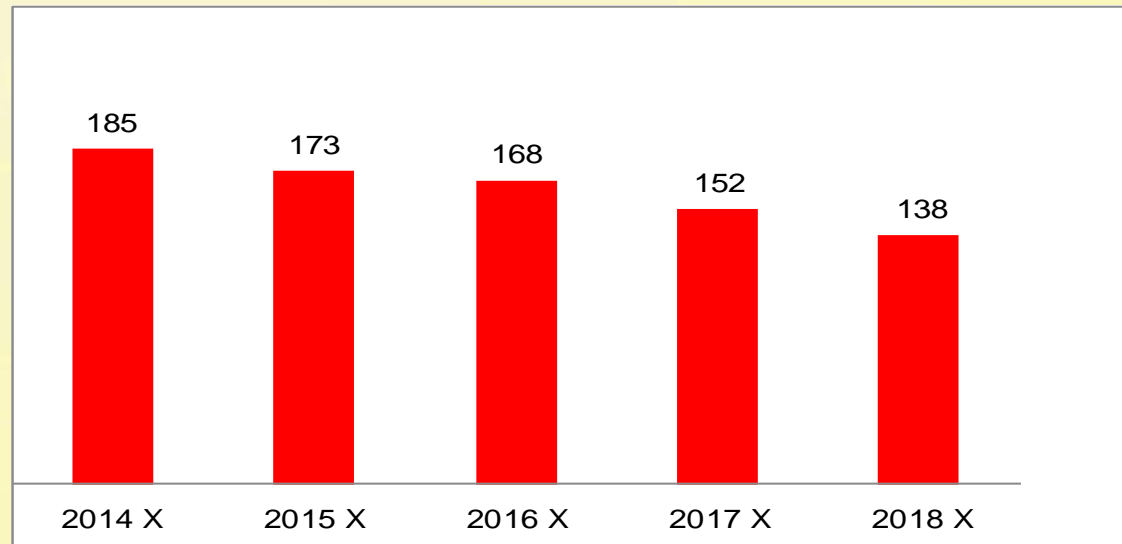
2014 I-X

Аймгийн Цагдаагийн хэлтсийн мэдээгээр 2018 оны эхний 10-р сард гэмт хэргийн тоо 138 болж өмнөх оны мөн үеэс 14 буюу 9.2 хувиар буурсан үзүүлэлттэй байна. Гэмт хэргийн улмаас гэмтсэн 86, нас барсан 5 хүн байна.

Гэмт хэргийн улмаас учирсан хохирол, жил бүрийн эхний 10-р сард, сая төг



Бүртгэгдсэн гэмт хэрэг, жил бүрийн 10-р сард



Говьсүмбэр аймгийн засаг даргын дэргэдэх статистикийн хэлтэс



БОЙЖСОН ТӨЛ,толгой

2017 I-X

2018 I-X

140915

Нийт дүн

121198

116



134

4286



2776

3952



3143

68817

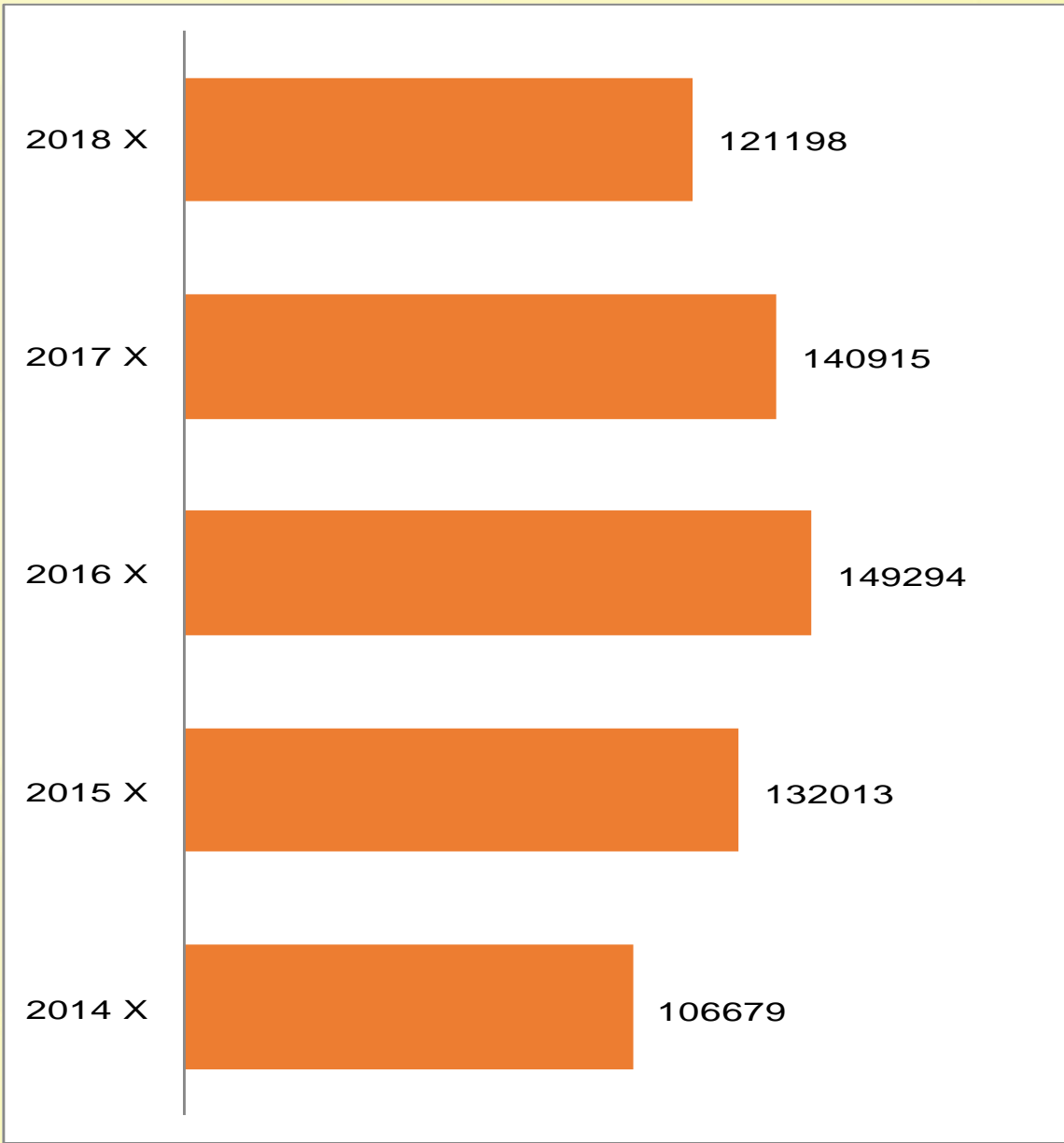


63687

63744



51458




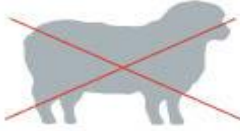



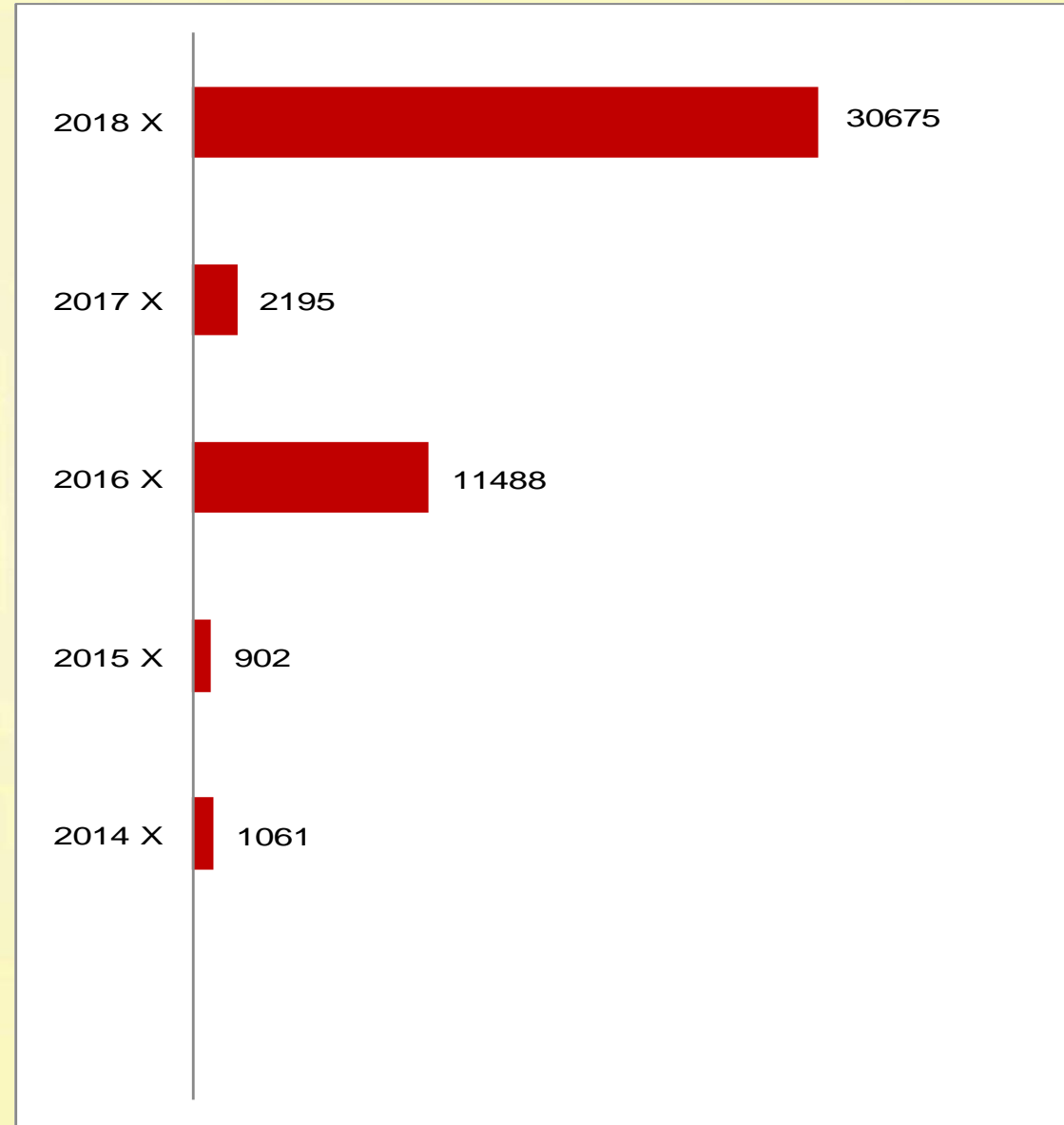
ᠭᠣᠪᠢᠰᠦᠮᠪᠦᠷ ᠠᠶᠢᠮᠦᠭᠢᠨ ᠵᠠᠰᠠᠭ ᠳᠠᠷᠭᠢᠨ ᠳᠡᠷᠭᠡᠳᠡᠬᠡ ᠰᠠᠲᠢᠰᠲᠢᠬᠢᠶᠢᠨ ᠬᠡᠯᠲᠡᠰ

Говьсүмбэр аймгийн засаг даргын дэргэдэх статистикийн хэлтэс

Зүй бусаар хорогдсон том мал, жил бүрийн
10-р сард

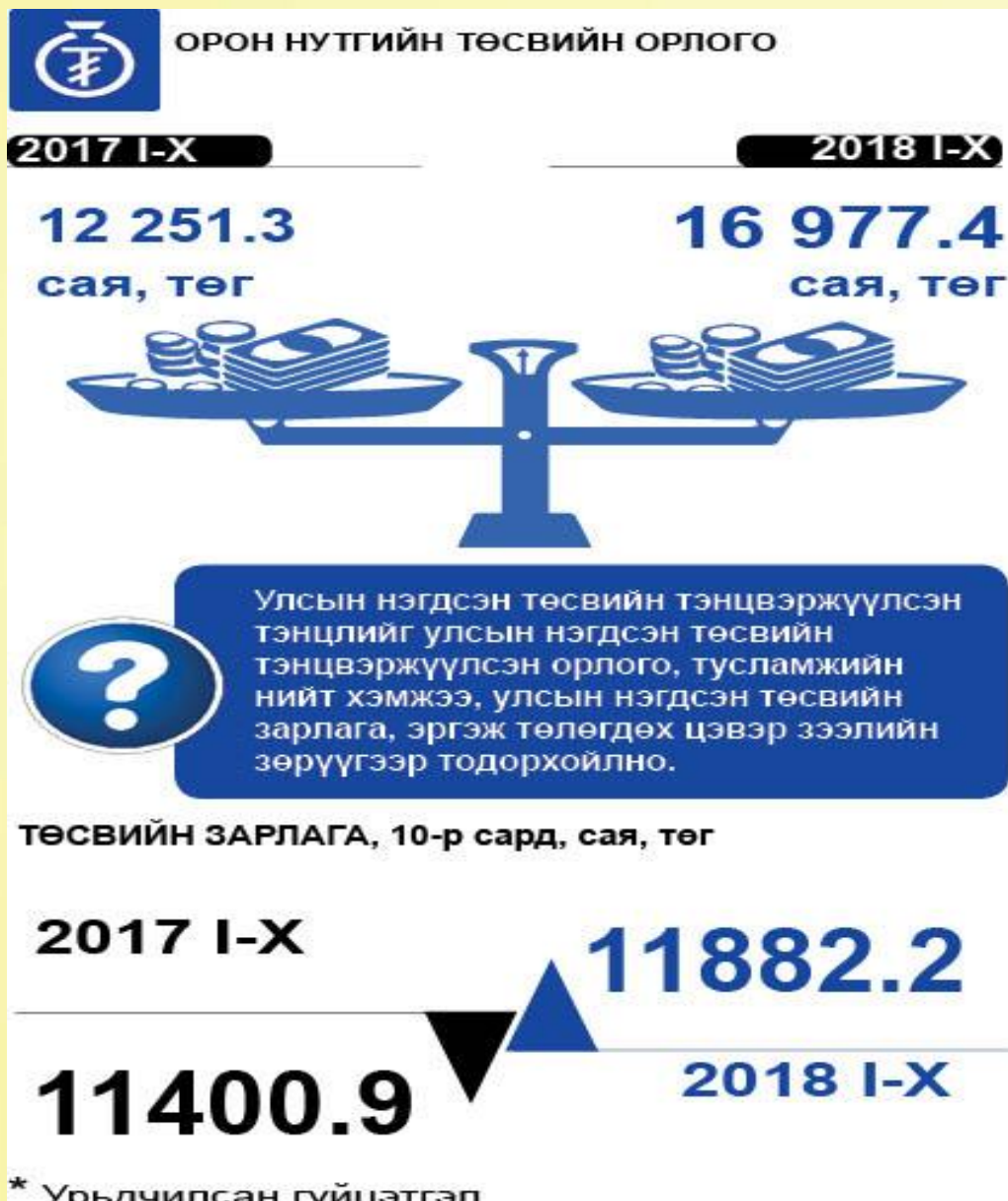
ТОМ МАЛЫН ЗҮЙ БУС ХОРОГДОЛ, толгой

2017 I-X	Нийт дүн	2018 I-X
2195		30675
3		7
30		1151
105		1615
814		11289
1243		16613



ᠭᠣᠪᠢᠰᠦᠮᠪᠦᠷ ᠠᠶᠢᠮᠦᠭᠢᠨ ᠵᠢᠰᠠᠭ ᠳᠠᠷᠭᠢᠨ ᠳᠡᠷᠭᠡᠳᠡᠬᠡ ᠰᠠᠲᠢᠰᠲᠢᠬᠢᠶᠢᠨ ᠬᠡᠯᠲᠡᠰ

7 хонгийн үнийн мэдээ
2018 оны 11-р сарын 14-ны байдлаар



Барааны нэр төрөл	Нэгжийн үнэ
Гурил 1-р зэрэг, кг	1100
Үхрийн мах, кг	7000
Хонины мах, кг	5000
Ямааны мах, кг	4500
Элсэн чихэр, кг	1666
Цагаан будаа, кг	2300
Ноолуур, кг	-
Бензин, А92	2058
Бензин, А80	1953
Дизелийн түлш	2488

Говьсүмбэр аймгийн засаг даргын дэргэдэх статистикийн хэлтэс



АЖ ҮЙЛДВЭРИЙН САЛБАРЫН БҮТЭЭГДЭХҮҮНИЙ НИЙТ ҮЙДВЭРЛЭЛ, сая төг

2017 I-X

2018 I-X

39 799.4

Нийт дүн

37 924.6

35 607.4



Уул, уурхай

36 071.0

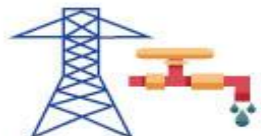
2 481.6



Боловсруулах үйлдвэр

96.3

1 710.3



Ус ариутгал, усан хангамж

1 757.4

АЖ ҮЙЛДВЭРИЙН САЛБАРЫН БҮТЭЭГДЭХҮҮНИЙ НИЙТ БОРЛУУЛАЛТ, 10-р сард, сая төг

2017 I-X

40 762.0

2018 I-X

41 160.3



Аж үйлдвэрийн бүтээгдэхүүн борлуулалт, төрлөөр, сая төгрөгөөр



Говьсүмбэр аймгийн засаг даргын дэргэдэх статистикийн хэлтэс

Говьсүмбэр аймгийн засаг даргын дэргэдэх статистикийн хэлтэс

	2017 Х	2018 Х	Өөрчлөлт	Өсөлт бууралт %
I. Нийгмийн статистикийн үзүүлэлтүүд				
Төрсөн хүүхэд, хүүхэд	346	395	49	114.2
Ажил хайгч ажилгүй иргэд, сарын эцэст	185	154	-31	83.2
Халдварт өвчнөөр өвчлөгсөд	161	214	53	132.9
Бүртгэгдсэн гэмт хэрэг	152	138	-14	90.8

ᠭᠣᠪᠢᠰᠦᠮᠪᠦᠷ ᠠᠶᠢᠮᠦᠨ ᠵᠢᠰᠠᠭ ᠳᠠᠷᠭᠠᠨ ᠳᠡᠷᠭᠡᠳᠡᠬᠡ ᠰᠠᠲᠢᠰᠲᠢᠬᠢ ᠬᠡᠯᠲᠡᠰ

	2017 Х	2018 Х	Өөрчлөлт	Өсөлт бууралт %
II. Эдийн засгийн статистикийн үзүүлэлтүүд				
Аж үйлдвэрийн бүтэгдэхүүн үйлдвэрлэлт, сая.төг	39799.4	37924.6	-1874.8	95.3
Аж үйлдвэрийн бүтээгдэхүүн борлуулалт, сая.төг	41160.3	40762.0	-398.3	99.0
Төллөсөн хээлтэгч, толгой	141527	141843	316	100.2
Бойжсон төл, толгой	140915	121198	-19717	86.0
Том малын зүй бусын хорогдол, толгой	2195	30675	28480	*

Анхаарал хандуулсанд баярлалаа.