



ᠭᠣᠪᠢᠰᠤᠮᠪᠦᠷ ᠠᠶᠢᠮᠭᠢᠨ ᠵᠠᠰᠠᠭ ᠳᠠᠷᠭᠢᠨ ᠳᠡᠷᠭᠡᠳᠡᠬᠡ ᠰᠠᠲᠢᠰᠲᠢᠬᠢᠶᠢᠨ ᠬᠡᠯᠲᠡᠰ

# ХЭВЛЭЛИЙН БАГА ХУРАЛ

## ЗАСАГ ДАРГЫН ДЭРГЭДЭХ СТАТИСТИКИЙН ХЭЛТЭС

2018-01-15



ᠭᠣᠪᠢᠰᠦᠮᠪᠦᠷ ᠠᠶᠢᠮᠭᠢᠨ ᠵᠠᠰᠠᠭ ᠳᠠᠷᠭᠢᠨ ᠳᠡᠷᠭᠡᠳᠡᠬᠡ ᠰᠠᠲᠢᠰᠲᠢᠬᠢᠶᠢᠨ ᠬᠡᠯᠲᠡᠰ

# ГОВЬСҮМБЭР АЙМГИЙН НИЙГЭМ, ЭДИЙН ЗАСГИЙН БАЙДАЛ

(2017 оны урьдчилсан байдлаар)



ᠭᠣᠪᠢᠰᠤᠮᠤᠪᠦᠷ ᠠᠶᠢᠮᠭᠢᠨ ᠵᠠᠰᠠᠭ ᠳᠠᠷᠭᠢᠨ ᠳᠡᠷᠭᠡᠳᠡᠬᠡ ᠰᠠᠲᠢᠰᠲᠢᠬᠢᠶᠢᠨ ᠬᠡᠯᠲᠡᠰ



ТӨРСӨН ХҮҮХЭД

2016 I-XII



387

2017 I-XII



346



Эрүүл мэндийн газрын 2017 оны эхний 12 сарын мэдээгээр төрсөн хүүхдийн тоо 418 болж, өмнөх оны мөн үеийнхээс 32 буюу 7.1 хувиар буурсан байна.

ТӨРСӨН ХҮҮХЭД, сүүлийн 5 жилийн эхний 12-р сард

Хамгийн бага  
2017 I-XII

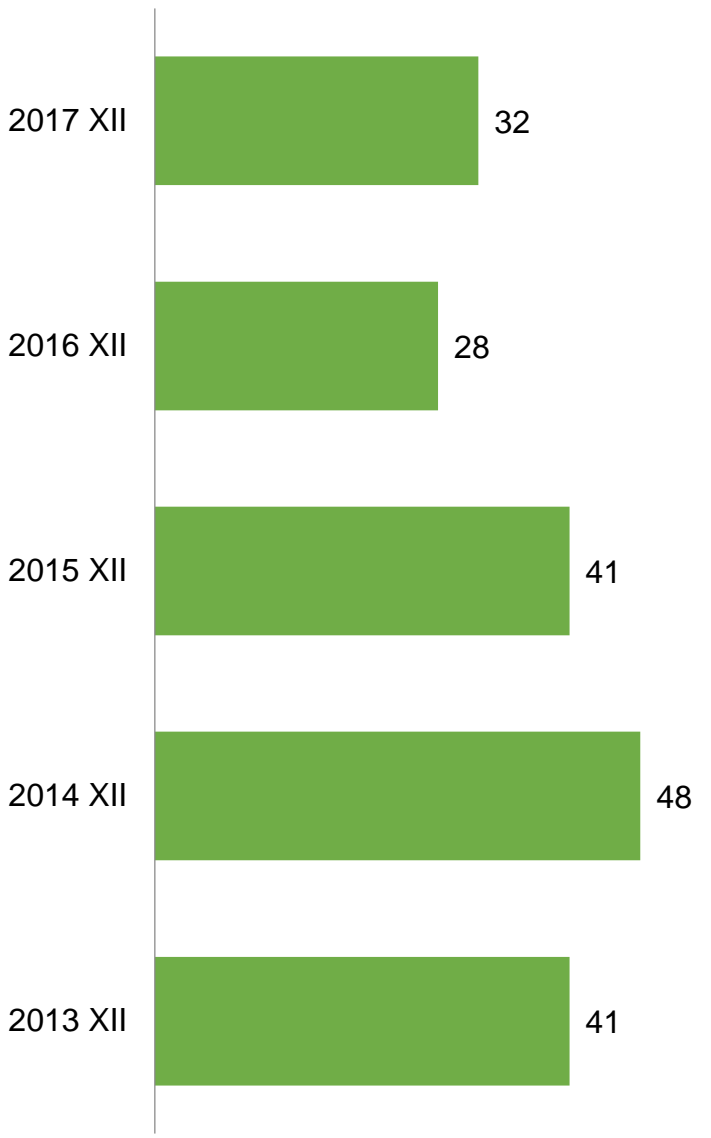
418

491

Хамгийн их  
2014 I-XII



Амьд төрсөн хүүхэд, жил бүрийн 12 дугаар сард






2017 оны эхний 12 эхний сарын байдлаар ажил хайгч ажилгүй иргэд 544 байгаагийн 329 буюу 60.5 хувь нь эмэгтэйчүүд байна.



**БҮРТГЭЛТЭЙ АЖИЛ ХАЙГЧ ИРГЭДИЙН ТОО, сарын эцэст**



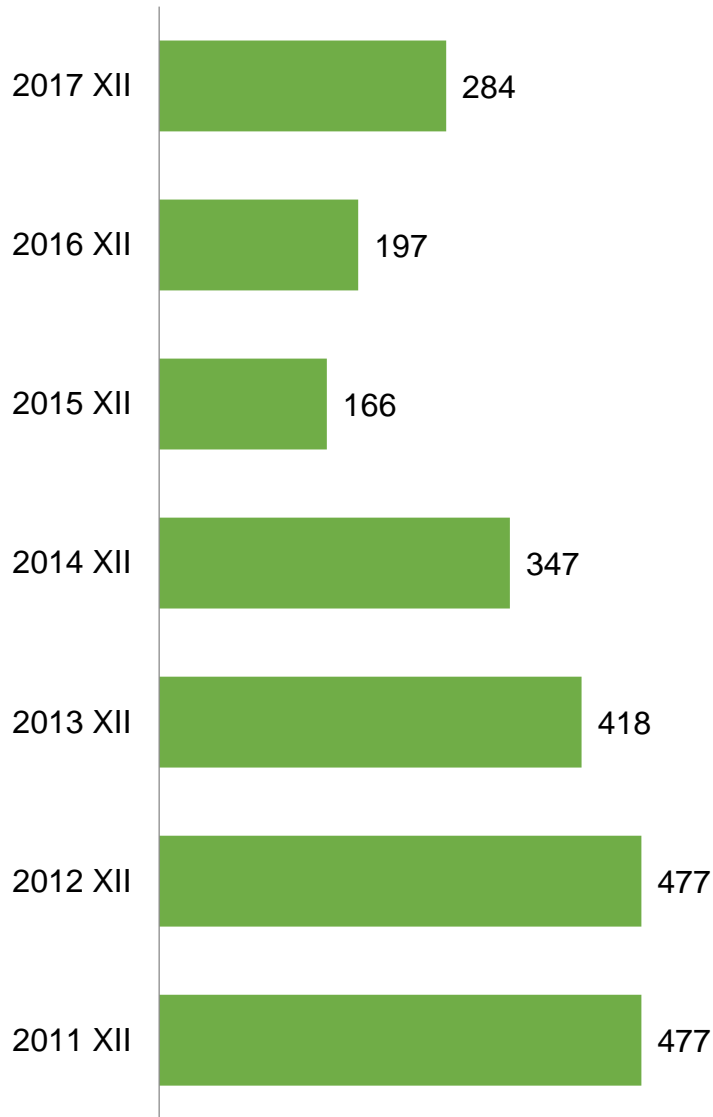
**БҮРТГЭЛТЭЙ АЖИЛ ХАЙГЧ ИРГЭДИЙН ТОО сүүлийн 5 жилийн 12-р сард**



2017 оны эхний 12 эхний сарын байдлаар ажил хайгч ажилгүй иргэд 544 байгаагийн 329 буюу 60.5 хувь нь эмэгтэйчүүд байна.



**Бүртгэлтэй ажилгүй иргэн, жил бүрийн 12 дугаар сард**





ᠭᠣᠪᠢᠰᠤᠮᠤᠪᠦᠷ ᠠᠶᠢᠮᠦᠨ ᠵᠠᠰᠠᠭ ᠳᠠᠷᠭᠢᠨ ᠳᠡᠷᠭᠡᠳᠡᠬᠡ ᠰᠠᠲᠢᠰᠲᠢᠬᠢᠶᠢᠨ ᠬᠡᠯᠲᠡᠰ



## БҮРТГЭГДСЭН ГЭМТ ХЭРГИЙН ТОО

2016 I-XII

207



171

2017 I-XII

БҮРТГЭГДСЭН ГЭМТ ХЭРГИЙН ТОО, сүүлийн 5 жилийн эхний 12-р сард

Хамгийн бага

171



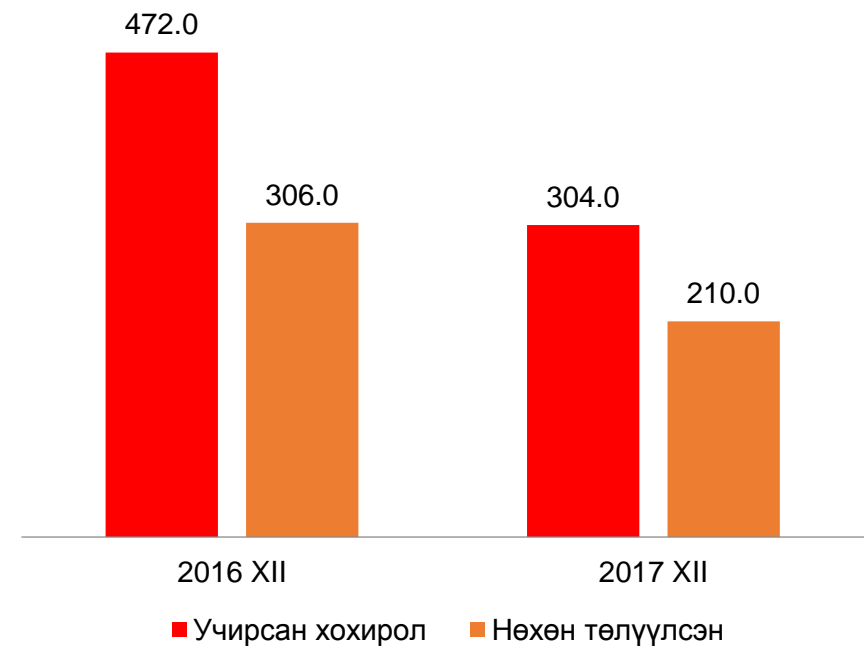
211

Хамгийн их  
2015 I-XII

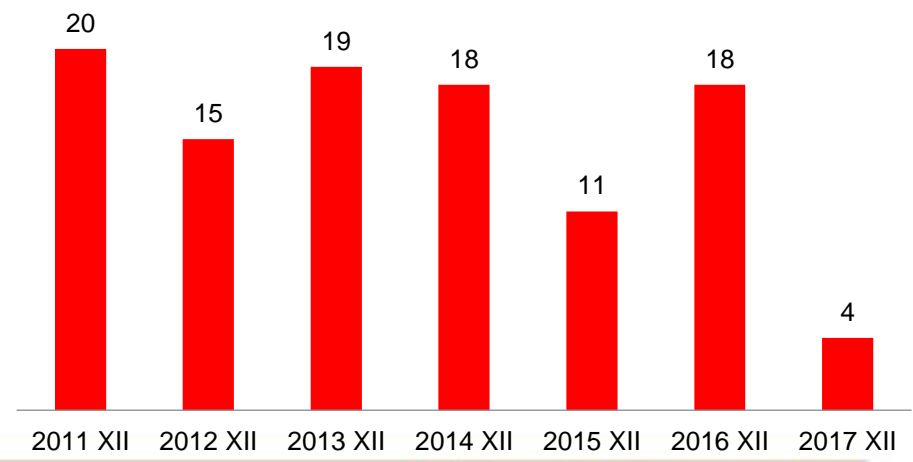


Аймгийн Цагдаагийн хэлтсийн мэдээгээр 2017 оны эхний 12 сарын байдлаар 171 гэмт хэрэг бүртгэгдсэн нь өмнөх оны мөн үеийнхээс 36 буюу 17.4 хувиар буурсан байна.

Гэмт хэргийн улмаас учирсан хохирол, жил бүрийн эхний 12 дугаар сард, сая төг



Бүртгэгдсэн гэмт хэрэг, жил бүрийн 12 дугаар сард








ᠭᠣᠪᠢᠰᠤᠮᠪᠦᠷ ᠠᠶᠢᠮᠦᠭᠢᠨ ᠵᠠᠰᠠᠭ ᠳᠠᠷᠭᠢᠨ ᠳᠡᠷᠭᠡᠳᠡᠬᠤ ᠰᠠᠲᠢᠰᠲᠢᠬᠢᠶᠢᠨ ᠬᠡᠯᠲᠡᠰ

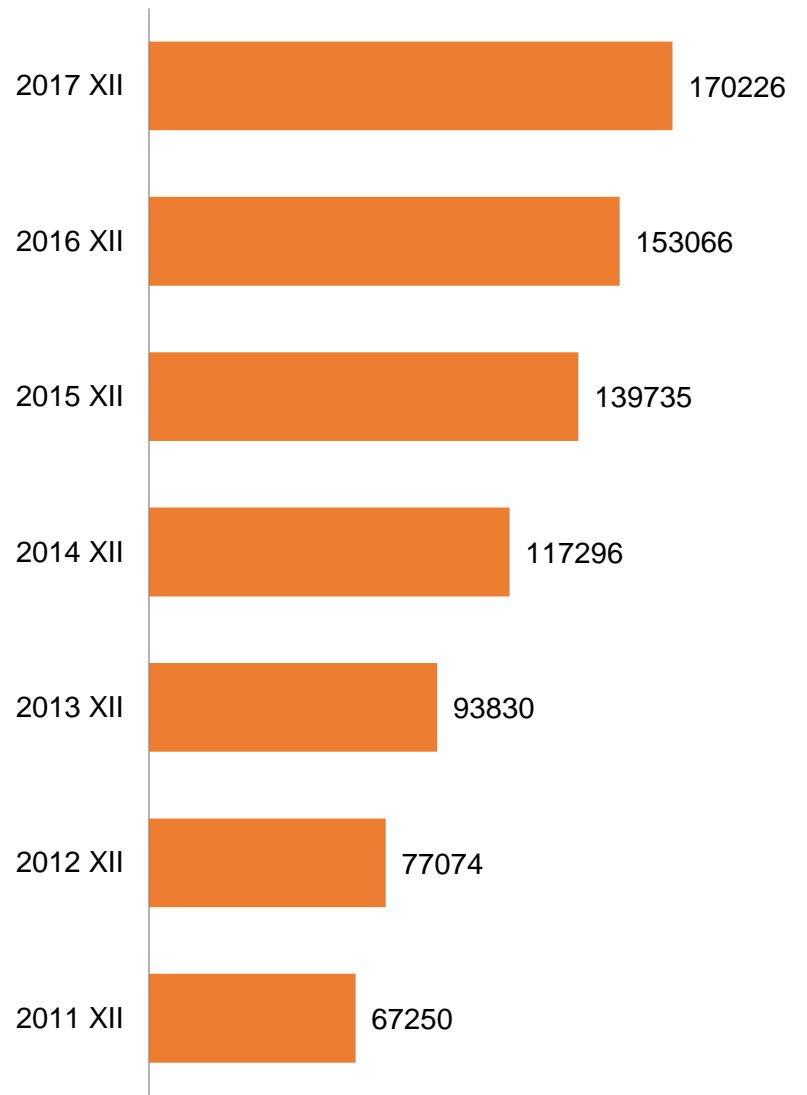


**БОЙЖСОН ТӨЛ, толгой**



**Бойжсон төл, жил бүрийн 12 сард, толгой**

2016 I-XII		2017 I-XII
<b>153 066</b>	Нийт дүн	<b>170 266</b>
<b>241</b>		<b>177</b>
<b>5 038</b>		<b>5 349</b>
<b>4 712</b>		<b>5 115</b>
<b>73 720</b>		<b>85 559</b>
<b>69 355</b>		<b>74 026</b>



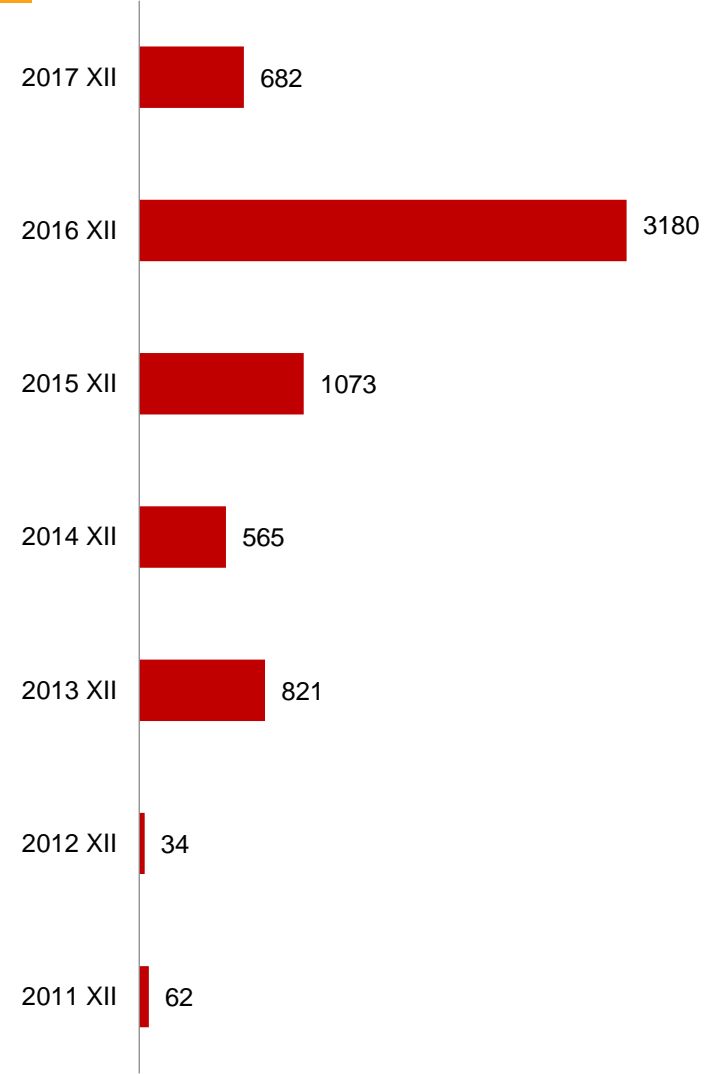


ᠭᠣᠪᠢᠰᠤᠮᠤᠪᠦᠷ ᠠᠶᠢᠮᠦᠨ ᠵᠠᠰᠠᠭ ᠳᠠᠷᠭᠢᠨ ᠳᠡᠷᠭᠡᠳᠡᠬᠡ ᠰᠠᠲᠢᠰᠲᠢᠬᠢᠶᠢᠨ ᠬᠡᠯᠲᠡᠰ

**ТОМ МАЛЫН ЗҮЙ БУС ХОРОГДОЛ, толго**

**Зүй бусаар хорогдсон том мал, жил бүрийн 12 дугаар сард**

2016 I-XII		2017 I-XII
<b>14 686</b>	Нийт дүн	<b>2 890</b>
<b>6</b>		<b>3</b>
<b>397</b>		<b>111</b>
<b>505</b>		<b>144</b>
<b>5 078</b>		<b>1 095</b>
<b>8 700</b>		<b>1 537</b>





ᠭᠣᠪᠢᠰᠦᠮᠪᠦᠷ ᠠᠶᠢᠮᠭᠢᠨ ᠵᠠᠰᠠᠭ ᠳᠠᠷᠭᠢᠨ ᠳᠡᠷᠭᠡᠳᠡᠬᠡ ᠰᠠᠲᠢᠰᠲᠢᠬᠢᠶᠢᠨ ᠬᠡᠯᠲᠡᠰ



## ИНФЛЯЦИЙН ТҮВШИН, хувь



2016 XII

2017 XII

Жилийн өөрчлөлт **3.0** **5.3**

Сарын өөрчлөлт **1.3** **-0.1**



Инфляци нь үнийн ерөнхий түвшний өөрчлөлтийг харуулах бөгөөд хэрэглээний бараа, үйлчилгээний индекс (ХҮИ)-ээр, “хувь”-иар илэрхийлэгдэнэ.

### ИНФЛЯЦИЙН ТҮВШИН

сарын өөрчлөлт, сүүлийн 5 жилийн 12-р сард, хувь

Хамгийн бага өсөлт

2016 XII



Хамгийн их өсөлт

2017 XII

## Хэрэглээний үнийн индекс, 2017 оны 12 дугаар сард, бүлгийн дүнгээр

Бараа үйлчилгээний бүлэг	2017.XII 2016.XII	2017.XII 2017.XI
Ерөнхий индекс	105.3	99.9
Хүнсний бараа, ундаа, ус	103.7	99.6
Согтууруулах ундаа, тамхи	104.6	100.0
Хувцас, бөс бараа, гутал	103.1	100.0
Орон сууц, ус, цахилгаан, түлш	118.7	100.0
Гэр ахуйн тавилга, гэр ахуйн бараа	104.5	100.0
Эм, тариа, эмнэлгийн үйлчилгээ	101.1	100.0
Тээвэр	111.0	100.7
Холбооны хэрэгсэл, шуудангийн үйлчилгээ	99.9	100.0
Амралт, чөлөөт цаг, соёлын бараа, үйлчилгээ	98.3	98.6
Боловсролын үйлчилгээ	100.0	100.0
Зочид буудал, нийтийн хоол, дотуур байр	99.3	100.0
Бусад бараа, үйлчилгээ	104.0	100.0





ᠭᠣᠪᠢᠰᠤᠮᠤᠪᠦᠷ ᠠᠶᠢᠮᠦᠨ ᠵᠠᠰᠠᠭ ᠳᠠᠷᠭᠢᠨ ᠳᠡᠷᠭᠡᠳᠡᠬᠡ ᠰᠠᠲᠢᠰᠲᠢᠬᠢᠶᠢᠨ ᠬᠡᠯᠲᠡᠰ

**АЖ ҮЙЛДВЭРИЙН САЛБАРЫН БҮТЭЭГДЭХҮҮНИ НИЙТ ҮЙДВЭРЛЭЛ, сая төг**

**2016 I-XII** **2017 I-XII**

47 167.4 **Нийт дүн** 52 206.7

45 111.1 **Уул, уурхай** 46 879.7

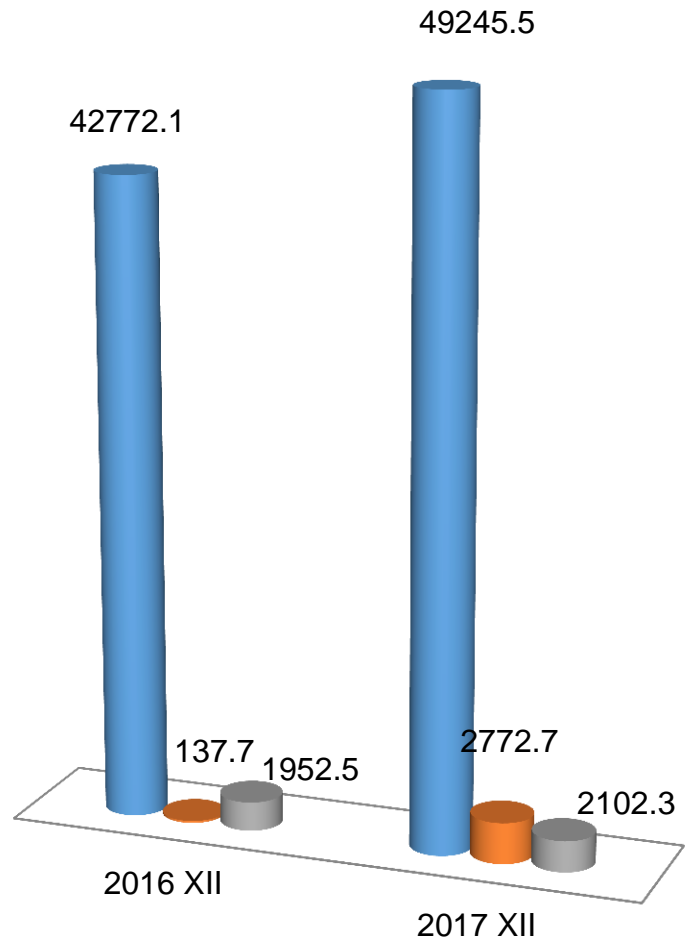
103.8 **Боловсруулах үйлдвэр** 2 950.9

1 952.5 **Цахилгаан, усан хангамж** 2 376.1

АЖ ҮЙЛДВЭРИЙН САЛБАРЫН БҮТЭЭГДЭХҮҮНИЙ НИЙТ ҮЙДВЭРЛЭЛ, сүүлийн 5 жилийн эхний 12-р сард, сая төг



Аж үйлдвэрийн бүтээгдэхүүн борлуулалт, төрлөөр, сая төгрөгөөр



- Уул уурхай
- Боловсруулах үйлдвэр
- Цахилгаан, дулаан, усан хангамж



ᠭᠣᠪᠢᠰᠤᠮᠪᠦᠷ ᠠᠶᠢᠮᠭᠢᠨ ᠵᠠᠰᠠᠭ ᠳᠠᠷᠭᠢᠨ ᠳᠡᠷᠭᠡᠳᠡᠬᠡ ᠰᠠᠲᠢᠰᠲᠢᠬᠢᠶᠢᠨ ᠬᠡᠯᠲᠡᠰ

## ГСА-ЫН НИЙГЭМ, ЭДИЙН ЗАСГИЙН БАЙДАЛ - Үндсэн үзүүлэлт

	2016 I-XII	2017 I-XII	Өөрчлөлт	Өсөлт бууралт %
<b>I. Нийгмийн статистикийн үзүүлэлтүүд</b>				
Төрсөн хүүхэд, хүүхэд	450	<b>418</b>	<b>-32</b>	<b>92.9</b>
Ажил хайгч ажилгүй иргэд, сарын эцэст	239	<b>284</b>	<b>45</b>	<b>118.4</b>
Халдварт өвчнөөр өвчлөгчид	292	<b>234</b>	<b>-58</b>	<b>80.1</b>
Бүртгэгдсэн гэмт хэрэг	207	<b>171</b>	<b>-36</b>	<b>82.6</b>



ᠭᠣᠪᠢᠰᠦᠮᠪᠦᠷ ᠠᠶᠢᠮᠭᠢᠨ ᠵᠠᠰᠠᠭ ᠳᠠᠷᠭᠢᠨ ᠳᠡᠷᠭᠡᠳᠡᠬᠡ ᠰᠠᠲᠢᠰᠲᠢᠬᠢᠶᠢᠨ ᠬᠡᠯᠲᠡᠰ

## ГСА-ЫН НИЙГЭМ, ЭДИЙН ЗАСГИЙН БАЙДАЛ - Үндсэн үзүүлэлт

	2016 I-XII	2017 I-XII	Өөрчлөлт	Өсөлт бууралт %
<b>II. Эдийн засгийн статистикийн үзүүлэлтүүд</b>				
Аж үйлдвэрийн бүтэгдэхүүн үйлдвэрлэлт, сая.төг	47 167.4	<b>52 206.7</b>	<b>5 039.3</b>	<b>110.7</b>
Аж үйлдвэрийн бүтээгдэхүүн борлуулалт, сая.төг	44 862.2	<b>54 120.5</b>	<b>9 258.3</b>	<b>120.6</b>
Төллөсөн хээлтэгч, толгой	157 213	<b>171 464</b>	<b>14 251</b>	<b>109.1</b>
Бойжсон төл, толгой	153 066	<b>170 226</b>	<b>17 160</b>	<b>111.2</b>
Том малын зүй бусын хорогдол, толгой	14 686	<b>2 890</b>	<b>-11 796</b>	<b>19.7</b>

**Статистик мэдээллийн нэгдсэн сан**

**[www.1212.mn](http://www.1212.mn)**

**Хэлтсийн фэсбүк хаяг**

**Говьсүмбэр аймгийн Статистикийн хэлтэс**

**Хэлтсийн вэб хаяг**

**[www.govisumber.nso.mn](http://www.govisumber.nso.mn)**



ᠭᠣᠪᠢᠰᠦᠮᠪᠦᠷ ᠠᠶᠢᠮᠦᠭᠢᠨ ᠰᠤᠲᠤᠰᠲᠢᠬᠢᠶᠢᠨ ᠬᠡᠯᠲᠡᠰ