

2015 ОНЫ 10 ДУГААР САРЫН ТАНИЛЦУУЛГА

2015.11.13

Баянхонгор

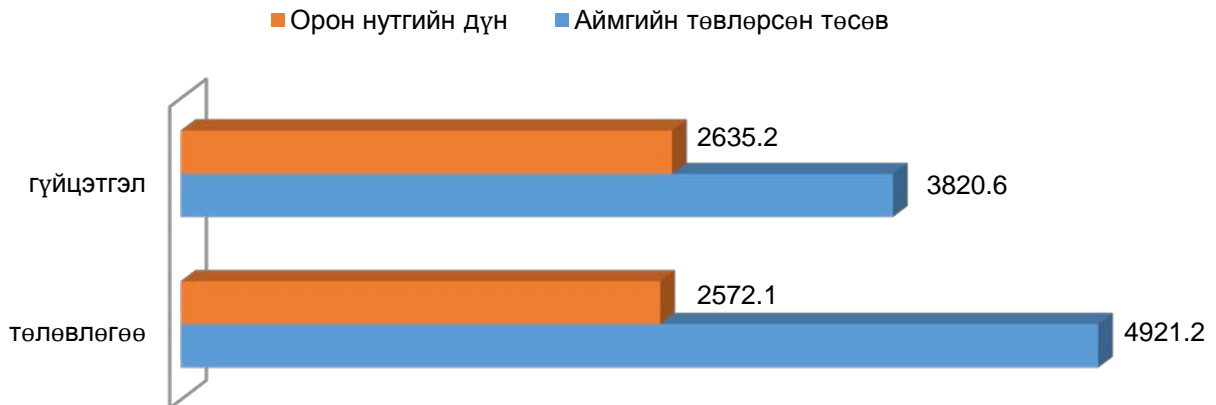
ТӨСВИЙН ОРЛОГЫН МЭДЭЭ

Аймгийн нийт орлого 6455.9 сая төгрөг болж татварын орлогын төлөвлөгөө 86.2 хувиар биеэлсэн байна. Үүнээс аймгийн төвлөрсөн төсөв 3820.6 сая төгрөг буюу 77.6 хувь, орон нутгийн нийт орлого 9550.7 сая төгрөг буюу 102.5 хувиар биеэлсэн байна.

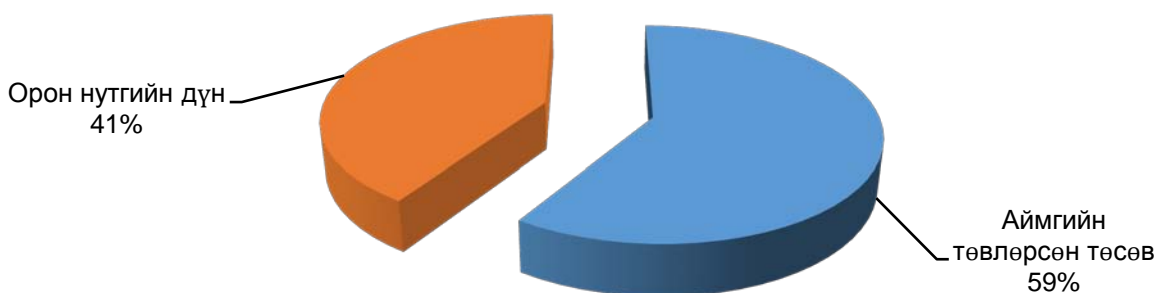
Нийт орлогын 40.8 хувийг орон нутгийн орлого эзэлж байна.

Орон нутгийн орлогыг Эрдэнэцогт, Шинэжинст, Жаргалант, Богд, Баянлиг, Өлзийт, Баянбулаг, Заг, Баацагаан, Бууцагаансумууд нийт орлогоо 5.8-220.6 хувиар давуулан биелүүлсэн байна.

2015 оны 10-р сарын төсвийн орлогын мэдээ /сая.төг/



2015 оны 10-р сарын төсвийн орлогийн бүтэц




БАНК

Аймгийн Монгол банкнаас ирсэн мэдээгээр зээлийн өрийн үлдэгдэл 119960.1 сая төг байна. Үүнээс Нийт зээлийн үлдэгдлийн 2.2 хувь буюу 2621.1 сая төгрөгийн хугацаа хэтэрсэн зээл, 1.0 хувь буюу 1141.6 сая төгрөгийн чанаргүй зээл байна. 10 дугаар сарын байдлаар Иргэдийн хадгаламжийн үлдэгдэл 47389.4 сая төгрөг, Харилцахын үлдэгдэл 7458.0 сая төгрөг байна.

НИЙГМИЙН ДААТГАЛ

Аймгийн нийгмийн даатгалын хэлтэсээс ирүүлсэн мэдээгээр оны эхний 10 сарын байдлаар 42165.5 сая төгрөг зарлагадсан байна. Үүнийг сангаар авч үзвэл: доорх графикаас хэлнэ.

Нийгмийн даатгалын зарлага



ХАЛАМЖ

Аймгийн халамжийн хэлтэсээс ирсэн мэдээгээр 15241 хүнд 5995.7 сая төгрөгийн тэтгэвэр тэтгэмж олгосон байна.

	хүн	сая.төг
халамжийн тэтгэвэр	1832	2375.9
нөхцөлт мөнгөн тэтгэмж	4163	1945.3
халамжийн дэмжлэг туслалцаа	8260	1289.3
Ахмад настны нийгмийн хамгааллын тухай хууль	773	277.8
Хөгжлийн бэрхшээлтэй иргэний нийгмийн	196	82.2
Алдар цолтой ахмадуудад үзүүлсэн хөнгөлөлт	17	25.2
Нийт	15241	5995.7

ХӨДӨЛМӨРИЙН ХЭЛТЭС

Аймгийн хөдөлмөрийн хэлтсийн ирүүлсэн мэдээгээр нийт ажил хайгч 1140 иргэнд 804 ажлын байрны захиалга ирж 707 иргэн ажилд зуулчилагдсан байна. Бүртгэлтэй 1085 иргэний байсны 661 нь эмэгтэйчүүд байна.

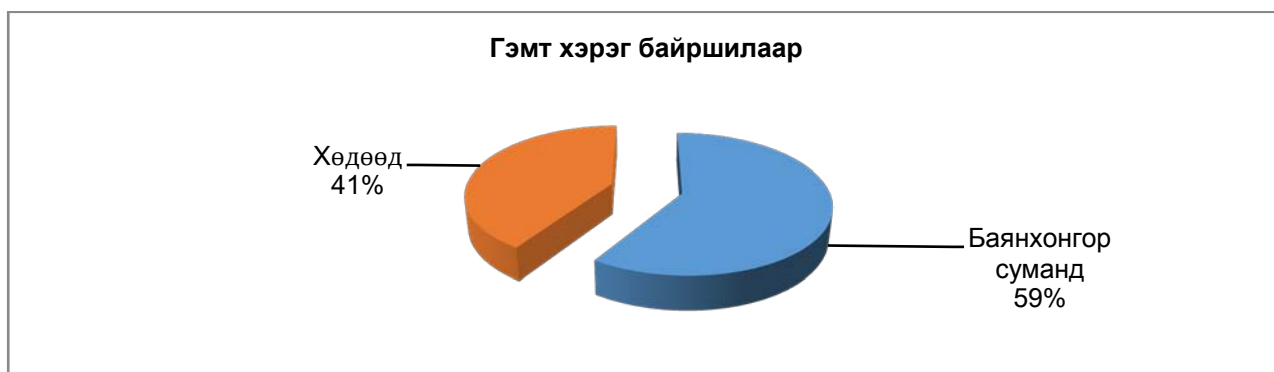
Бүртгэлтэй иргэдийн 22.9 хувийг суурь түүнээс доош боловсролтой иргэн, 50.9 хувийг бүрэн дунд, техник мэргэжлийн болон тусгай мэргэжлийн дунд боловсролтой иргэд, 26.2 хувийг дипломын болон бакалаврын дээд түүнээс дээш боловсролтой иргэд эзлэж байна.



ГЭМТ ХЭРЭГ

Аймгийн цагдаагийн газраас ирүүлсэн мэдээгээр эхний 10 сарын байдлаар 289 гэмт хэрэг бүртгэгдсэн нь өмнөх оноос 21.9 хувиар буурсан байна. Гэмт хэргийг өнгөөр нь авч үзвэл: 47.1 хөнгөн гэмт хэрэг, 44.6 хувь нь хүндэвтэр, 8.3 хувийг хүнд гэмт хэрэг эзлэж байна.

	2014.10	2015.10	2015.10/2014.10
нийт гэмт хэрэг	370	289	78.1
хөнгөн	157	136	86.6
хүндэвтэр	179	129	72.1
хүнд болон онц хүнд	34	24	70.6
хэргийн илрүүлэлт	74.5	67.6	90.7
нас барсан	23	14	60.9
учирсан хохирол /сая.төг/	451.4	389.6	86.3
нөхөн төлүүлсэн /сая.төг/	353.5	246.3	69.7
гомдол мэдээлэл	3927	4560	116.1
гэмт хэргийн шинжтэй	1231	873	70.9
нийт холбогдогчид	419	310	74.0
эмэгтэй	54	36	66.7
14-17 насныхан	42	24	57.1
эрх хасагдсан	649	513	79.0



Баянхонгор суманд 171, хөдөөд 118 гэмт хэрэг гарсан.

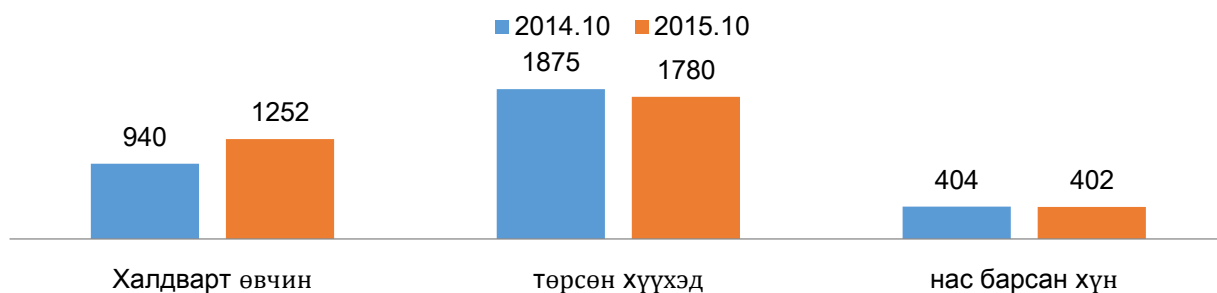
ЭРҮҮЛ МЭНД

Аймгийн эрүүл мэндийн газраас ирсэн мэдээгээр оны эхний 10 сарын байдлаар нийт 200176 үзлэг хийж 48965 өвчлөл бүртгэгдсэн байна.

Эрүүл мэндийн салбарт 1780 хүүхэд мэндэлж, 402 хүн нас барсан байна.

	2014.10	2015.10	2015/2014
Халдварт өвчин	940	1252	133.2
төрсөн хүүхэд	1875	1780	94.9
нас барсан хүн	404	402	99.5
түргэн тусламжийн дуудлага	13331	11835	88.8
үүнээс алсын дуудлага	2625	2471	94.1

Эрүүл мэндийн зарим үзүүлэлт



Хөдөө АЖ АХУЙ

Тус аймаг 2015 онд үр тариа 21.8 тонн, төмс 2781.1 тонн, тэжээлийн ургамал 1110.2 тонн, хүнсний ногоо 2134.1 тонн хураан авчээ. Мөн 2015 эцсийн байдлаар 5032 тонн өвс, 64.4 тонн дарш, 455.4 тонн хужир шүү бэлтгэсэн байна.

Аймгийн хэмжээнд нийт 43 ААНБ, 215 өрх тариалалт хийсэн байна.

**Ургац хураалт, хадлан тэжээл бэлтгэлийн 2015 оны 10-р сарын мэдээ, нийслэл, аймгаар, сумаар, тонноор
/хураасан ургац, бүгд/**

Сум/дүүрэг	Үр тариа	арвай	Төмс	Тэжээлийн ургамал	НОГООН тэжээл	олон наст	Бэлтгэсэн өвс	Бэлтгэсэн дарш	Гар тэжээл	Хужир шүү	Хүнсний ногоо	байцаа	лууван
Баянхонгор	7.6	7.6	902.5	110	110		231	18	57.4	38.4	652.3	203.7	181.3
Баацагаан			58.5				304.5		57	622	39.41	6.09	4.63
Баянбулаг			20.2				213		12	203	7.1		2.5
Баянговь			115.6	63.8	32.4	31.4	100		8.2		110.2	15.7	37.9
Баянлиг	4.4	4.4	48.6	63.8	14.8	49	77		2.9		36	12.8	9.4
Баян-Овоо			278.4	140	140		290		9.5	8	261	71.2	87
Баян-Өндөр			16.3	14.5		14.5	40		15		4.4	0.9	0.8
Баянцагаан			108	80	60	20	70.4		30.2	323	66	15.4	17.6
Богд			27	34	18	16	1155		13.6		11	3.7	3
Бөмбөгөр	8	8	161	80	80		450		65	450	214.5	70	59.7
Бууцагаан	1.8	1.8	294	120	90	30	310	28.4			190	45	23
Галуут			49	96	13	83	161	8	23	37	36.8	17	9.5
Гурванбулаг			4.9				250		25	379	4.1		1.3
Жаргалант			25.8	53.5	53.5		318		5.1	256	7.4	2.9	1.9
Жинст			10.3	10	2	8	196.3		6.9	80	11.3		2.5
Заг			36	40	8	32	79.2	10	3	12	28	7	7
Өлзийт			416	108	108		431.2		18.9	160	172.8	73	54
Хүрээмарал			24	17	5	12	165.5		65.5	426.2	9.3		3
Шинэжинст			41	20	5.5	14.5	156		30	245	160.8	3.2	10.4
Эрдэнэцогт			144	59.6	5	54.6	34		7.2	7.8	111.7	23.5	19.9
Нийт	21.8	21.8	2781.1	1110.2	745.2	365	5032	64.4	455.4	3247.4	2134.11	571.09	536.33

шар манжин	улаан манжин	сонгино	сармис	өргөст хэмх	улаан лооль	тарвас	амтат гуа	хулуу	чинжүү	бусад
209.3	22.6	12.6		8.8	9.9	0.9			3.2	
2.97	2.88	1.8	1.2	6.6	5	2.2	0.5	2.43	2.81	0.3
3		1.25	0.1	0.05						0.2
36.08				14.5	4.82	1.2				
		4.7		2.7	3.6	1.9	0.9			
86.5		15		0.6	0.7					
0.8					1.9					
17.3	1	10.8	0.2	0.5	3.2					
3				0.7	0.6					
39	24	20		1.8						
20	18	4		65	6	5		4		
4.9		1.6	0.1	3	0.7					
1.2		0.8						0.8		
	1.8	0.8								
2.5	1.2	0.3		0.6	0.5	3.5			0.2	
7		4		2.4	0.6					
20	16.2	9.3		0.3						
5		0.9		0.1	0.1			0.2		
10.4	2	4		71.73	53.9	1.8	2.3		1.07	
57.5		6		4.8						
526.45	89.68	97.85	1.6	184.18	91.52	16.5	3.7	7.43	7.28	0.5

ИНФЛЯЦ

2015 оны 10-р сарын байдлаар Инфляц өмнөх сартай харьцуулснаар 1.6 хувиар өсчээ. Ийнхүү өсөхөд сүү, цагаан идээ болон төмс хүнсний ногоо, жимс жимсгэний үнэ өссөн голлож нөлөөлсөн байна.

10 дугаар сарын байдлаар өмнөх оны мөн үеэс инфляц 9.3 хувиар, жилийн эцэстэй харьцуулахад 6.3 хувиар, суурь онтой харьцуулахад 74.3 хувиар тус тус өссөн байна. Ийнхүү өсөхөд гол төлөв хувцас, бөс бараа, орон сууц, ус цахилгаан болон түлш, гэр ахуйн тавилга, гэр ахуйн бараа, боловсролын үйлчилгээ, согтуулах ундаа, тамхины үнэ нөлөөлсөн байна.



АЖ ҮЙЛДВЭР

2015 оны эхний 10 сарын байдлаар аж үйлдвэрийн бүтээгдэхүүний борлуулалт 3406.3 сая төгрөг болж, өнгөрсөн оны мөн үеийнхээс 9.5 сая төгрөгөөр буюу 0.3 хувиар буурчээ.

Эхний 10 сарын байдлаар аж үйлдвэрийн гол нэр төрлийн бүтээгдэхүүний үйлдвэрлэлийг авч үзэхэд урьд оны мөн үеэс нарийн боов 12.3 тн-оор, талх 34.2 тн-оор, хоормог 4.6 мян.литр, тараг 0.2 мян.литр, түгээсэн цэвэр ус 4.3 мян.м3-ээр тус тус өссөн байна.

Аж үйлдвэрийн бүтээгдэхүүн борлуулалт өссөн дүнгээр /мян.төг/

	арав дугаар сар		
	2014	2015	2015.10/2014.10
Нийт борлуулалт	3415823.2	3406320.7	99.7

Аж үйлдвэрийн гол нэр төрлийн бүтээгдэхүүн үйлдвэрлэлт

/өссөн дүнгээр/

Бүтээгдэхүүний нэр	хэмжих нэгж	2014 он	2015 он	2015.10/2014.10
Чулуун нүүрс	мян.тн	21.8	20.3	93.1
Дулааны эрчим хүч	мян.Гкал	133.7	133.5	99.9
Хиамны зүйл	тн	3.7	16.2	437.8
Тараг	мян.л	3	3.3	110.0
Хоормог	мян.л	1.2	6.6	550.0
Ааруул	тн	0.1	0.3	300.0
Зайрмаг	мян.ш	12.4	9.3	75.0
Нарийн боов	тн	46.2	63.7	137.9
Хэвийн боов	тн	2.2	6.3	286.4
Талх	тн	65.1	101.6	156.1
Бал бурам	тн	1.3	0.8	61.5
Майхан	ш	18	3	16.7
Цамц	ш	124	39	31.5
Монгол дээл, тэрлэг	ш	339	253	74.6
Өвлийн малгай	ш	513	108	21.1
Монгол гутал	хос	9	40	444.4
Буриад гутал	хос	5	32	640.0
Бетон зуурмаг	м3	1190	687.4	57.8
Улаан тоосго	мян.ш	100.2	300	299.4
Хүрмэн блок	мян.ш	151	65.9	43.6
Түгээсэн цэвэр ус	мян.м3	163.2	234.7	143.8

МЭДЭЭЛЭЛ БЭЛТГЭЖ ТАНИЛЦУУЛСАН Х.ГАНЗОРИГ

СТАТИСТИКИЙН ХЭЛТЭС