

**БАЯНХОНГОР АЙМГИЙН ЗАСАГ ДАРГЫН  
ДЭРГЭДЭХ СТАТИСТИКИЙН ХЭЛТЭС**

**БАЯНХОНГОР АЙМГИЙН  
СТАТИСТИКИЙН  
ЭМХЭТГЭЛ**

**2017**

Эмхэтгэлийг хянасан:  
Х.Ганзориг

Холбоо барих:

Баянхонгор аймаг, Монгол улс  
Аймгийн засаг даргын тамгын газар 303 тоот  
Вэб: [www.nso.mn](http://www.nso.mn) /Баянхонгор аймаг/  
[www.bayankhongor.gov.mn](http://www.bayankhongor.gov.mn)

Мэдээллийн үйлчилгээ

Утас: 1900-1212  
7044-2081  
7044-2403

И-мэйл: [bayankhongor@nso.mn](mailto:bayankhongor@nso.mn)  
Вэб: [www.1212.mn](http://www.1212.mn)

## Гарчиг

1. Өмнөх үг, үндсэн үзүүлэлт	1-3
2. Нутаг дэвсгэр, засаг захиргааны нэгж	4-7
3. Хүн ам	8-23
4. Хөдөлмөр эрхлэлт, цалин	24-30
5. Боловсрол, соёл урлаг, спорт	31-36
6. Эрүүл мэнд	37-51
7. Хөдөө аж ахуй	52-78
8. Аж үйлдвэр	79-81
9. Тээвэр, худалдаа, нийтийн хоол, зочид буудал, барилга, бизнес регистр	82-84
10. Үнэ, ханш	85-87
11. Гэмт хэрэг, мөнгө, санхүү, дотоодын нийт бүтээгдэхүүн	88-93
12. Багийн үзүүлэлт	94-101

## Өмнөх үг

Баянхонгор аймгийн нийгэм, эдийн засгийн үндсэн үзүүлэлтийн 2017 оны эмхэтгэлийг өмнөх 7 жилийнхтэй харьцуулан 8 жилээр гаргалаа. Ингэснээр олон жилээр зэрэгцүүлсэн статистик мэдээллийг тус эмхэтгэлээс авах боломжийг бүрдүүлж байна.

Та бүхэн [www.nso.mn](http://www.nso.mn) /Баянхонгор аймаг/ болон [www.1212.mn](http://www.1212.mn), [www.bayankhongor.gov.mn](http://www.bayankhongor.gov.mn) сайтуудыг ашиглан статистикийн олон жилийн зэрэгцүүлсэн мэдээлэл болон Баянхонгор аймгийн нийгэм, эдийн засгийн байдлаар сар бүрийн мэдээний танилцуулгыг авах боломжтой. Вэб хуудаст 1921 оноос хойших тоон мэдээллийг сар, улирал, жилийн давтамжаар, баг, хороо, сум, дүүрэг, аймаг, нийслэл гэсэн засаг захиргааны нэгжээр задалж үзэхээс гадна график, хүснэгтээр үзүүлэлтийг гаргаж, файл хэлбэрээр хадгалж, хэвлэж авах боломжоор хангагдсан.

Бидний амьдарч байгаа эрин үед нийгэм, эдийн засгийн бүхийл л мэдээллийг ухаалаг утас, таблет зэргийг ашиглан цахим орчноос авч байна. Энэ цаг үед манай хэлтэс мөн адил хөл нийлүүлэн алхаж иргэд, олон нийтэд статистик мэдээллийг хүргэхдээ ихээхэн анхаарч байна. Тиймээс 2017 оноос статистикийн салбарын хэмжээнд гаргадаг бүх тоон болон байгууллагын үйл ажиллагааны мэдээллийг авч болох “1212.mn” аппликейшнийг танд санал болгож байна.

Та вэб хөтөч ашиглаж байгаа бол [www.1212.mn](http://www.1212.mn) сайт руу хандахаас гадна ухаалаг гар утас, таблет(iphone, ipad, android, android tablet) хэрэглэгч бол дээрх аппликейшнийг татаж манай байгууллагаас гаргаж буй бүх мэдээ, мэдээллийг монгол, ангил хэл дээр хэрэглэх боломж бүрдлээ. Тус

Манай үйл ажиллагааг сайжруулах, бидэнтэй хамтран ажиллах санал хүсэлтээ ирүүлж хамтын ажиллагаагаа улам өргөжүүлнэ үү.

БАЯНХОНГОР АЙМГИЙН ЗАСАГ ДАРГЫН ДЭРГЭДЭХ  
СТАТИСТИКИЙН ХЭЛТСИЙН ДАРГА Х.ГАНЗОРИГ

### ҮНДСЭН ҮЗҮҮЛЭЛТ

Үзүүлэлт	2010	2011	2012	2013	2014	2015	2016	2017
Баянхонгор аймгийн хүн ам, оны эцэст, /мян.хүн/	80.8	81.5	82.4	82.1	82.8	83.6	85.3	87.2
Хүн амын ердийн цэвэр өсөлт	1138	1523	1781	1790	1899	1614	1482	1597
Өрхийн тоо оны эцэст /мян өрх/	23.1	23.3	23.7	23.7	24.4	24.8	25.4	26.2
Өрх толгойлсон эх /тоо/	3318	3452	3795	3840	3724	3834	4057	4065
Хөгжлийн бэрхшээлтэй хүн /тоо/	3141	3208	3355	3438	3293	3267	3416	3927
Бүтэн өнчин хүүхэд /тоо/	167	154	152	136	106	123	111	91
Хагас өнчин хүүхэд /тоо/	1571	1614	1754	1608	1530	1575	1535	1185
Бүх шатны боловсролын сургалтын байгууллагад суралцагчид, хичээлийн жилийн эхэнд, /мян.хүн/	17.2	16.5	15.9	15.2	15.4	15.6	15.7	16.0
Сургуулийн өмнөх боловсролд хамрагдаж буй хүүхдийн тоо	4726	5218	5367	5540	6360	6820	7423	7890
Эдийн засгийн идэвхтэй хүн ам, /мян.хүн/	37.6	36.3	38.6	39.1	40.0	41.7	45.1	43.3
Ажиллагчдын тоо	36.3	34.5	37.3	36.3	37.8	39.0	40.0	40.9
Ажилгүй иргэдийн тоо	1352	1818	1391	2858	2244	2680	5067	2406
Бүртгэлтэй ажилгүй иргэд /мян.хүн/	2291	1309	1703	1511	941	1531	1436	1259
Ажилгүйдлийн түвшин /хувь/	3.6	5.0	3.6	7.3	5.6	6.4	11.2	5.6
ДНБ оны үнээр /сая.төг/	105421.5	145400.5	193811.7	261220.3	328787.0	366143.6	353492.8	382883.5
ХАА эзлэх хувь	52	48.8	53.2	55.8	51.5	47.3	45.1	46.6
Аж үйлдвэр, барилгын эзлэх хувь	10.2	14.8	11.4	12.3	16.6	22.3	23.7	24
Үйлчилгээний салбарын эзлэх хувь	37.8	36.4	35.4	31.9	31.9	30.4	31.2	29.4
Инфляцийн жилийн түвшин оны эцэст	100.0	107.0	127.5	146.0	163..9	174.4	175.5	111.3

Аж үйлдвэрийн нийт үйлдвэрлэлт оны үнээр,/сая.төг/	2486.1	3629.3	3307.2	3572.7	4991.6	4971.1	5487.1	8056.8
Нэг өрхийн сарын дундаж орлого /мян.төг/	386.6	488.9	649.2	814.1	915.6	911.4	816.3	863.4
Нэг өрхийн сарын дундаж зарлага /мян.төг/	387.9	497.6	657.8	833.9	955.9	999.6	889.7	948.9
Малын тоо /мян.тол/	1963.1	2237.9	2640.8	2986.9	3374.9	3771.8	4236.3	4587.7
Тэмээ /мян.тол/	30.1	30.3	34.5	37.2	41.7	44.5	49.7	54.3
Адуу /мян.тол/	74.4	82.1	93.5	108	126.3	141.3	159.1	180.1
Үхэр /мян.тол/	101.5	110.9	127.9	145.7	170.8	189.0	213.8	240.3
Хонь/мян.тол/	543.8	617.6	788.6	835.4	898.0	1082.6	1244.6	1381.1
Ямаа/мян.тол/	1213.3	1397.0	1596.3	1860.6	2138.1	2314.4	2569.1	2731.8
Хээлтэгч /мян.тол/	937.2	919.3	1074.0	1205.1	1410.4	1530.1	1740.7	1825.5
Ингэ/мян.тол/	9.8	10.2	11.5	12.8	14.0	15.2	17.0	18.6
Гүү/мян.тол/	22.8	24.0	26.4	30.8	36.4	41.3	48.4	35.4
Үнээ/мян.тол/	42.7	44.0	48.4	54.9	62.9	69.4	79.3	88.1
Эм хонь/мян.тол/	261.5	262.2	330.8	355.4	417.7	458.0	530.0	576.1
Эм ямаа/мян.тол/	600.3	579.0	656.7	751.2	879.3	946.2	1066.1	1088.8
Бойжсон төл /мян.тол/	254.1	721.4	813.4	949.9	1039.7	1181.8	1178.5	1488.6
Ботго/мян.тол/	3.7	3.9	5.6	5.7	6.8	6.5	7.4	8.7
Унага/мян.тол/	6.8	14.7	18.1	20.8	24.5	28.2	27.1	38.1
Тугал/мян.тол/	21.3	29.8	35.7	39.5	46.4	51.5	52.6	64.3
Хурга/мян.тол/	97.4	210.5	245.2	295.4	317.1	366.7	378.8	470.0
Ишиг/мян.тол/	124.9	462.5	508.8	588.5	644.9	728.9	712.6	907.5
Зүй бусаар хорогдсон том мал /мян.тол/	634.4	41.3	18.0	59.4	45.7	63.1	120.4	22.4
Тэмээ/мян.тол/	1.3	0.4	0.1	0.1	0.2	0.1	0.1	0.1
Адуу/мян.тол/	17.2	1.8	0.8	1.6	0.9	1.2	2.1	0.9
Үхэр/мян.тол/	34.6	4.1	3.0	8.4	1.7	2.3	8.6	2.3
Хонь/мян.тол/	160.8	10.7	4.9	15.5	14.0	11.1	33.5	6.5

Ямаа/мян.тол/	420.5	24107.0.3	9.2	33.8	28.9	48.4	76.1	12.6
Малчин өрх	11055	10761	10453	10356	10614	10607	11171	10607
Малчдын тоо	22340	21547	20917	20574	20962	21062	21990	20962
Тариалсан талбай /га/	553.1	665.7	701.8	535.3	955.4	985.6	1002.2	407.4
Үр тариа	23	5.4	5.5	4.8	10.6	12	9.1	9.5
Төмс	271.8	305.4	269.8	199.9	225.3	244.3	238.4	253.4
Хүнсний ногоо	136.1	129.5	198.6	150	166.3	168.1	163.7	144.5
Тэжээлийн ургамал	97.7	177.2	160.2	180.6	553.2	561.2	591.0	344.6
Хураасан ургац /тонн/	3649.2	4509.6	3928.0	4070.7	4687.8	4940.3	5132.0	2825.6
Үр тариа	11.7	10.9	7.6	8.9	17.9	21.8	14.5	13.1
Төмс	2418.6	3108.6	2645.2	2397.8	2612.2	2781.1	2912.7	1547.9
Хүнсний ногоо	1218.9	1390.1	1275.2	1664.0	2057.7	2137.4	2204.8	794.3
Тэжээлийн ургамал	359.0	601.0	510.0	741.1	946.0	1110.8	1552.4	470.3
Барилга угсралт, их засварын ажил /сая.төг/	2531.0	2994.9	7579.7	10231.5	38773.0	24913.1	9403.8	26959.1
1000 хүнд ногдох төрөлт	23.0	28.0	28.0	29.6	29.4	25.6	24.2	23.8
1000 хүнд ногдох нас баралт	8.2	8.1	4.9	6.7	5.9	6.3	6.7	5.5
Эхийн эндэгдэл	-	-	4	-	3	1	2	-
Нялхсын эндэгдэл	50	41	30	42	33	30	47	31
Халдварт өвчнөөр өвчлөгчид	2153	1821	1244	1074	1118	1478	2256	1127
1000 хүнд ногдох гэрлэлт	6.2	3.5	3.4	7.1	7.8	9.0	7.8	6.6
1000 хүнд ногдох цуцлалт	2.4	1.4	0.8	0.9	0.8	1.1	1.0	0.7
1000 хүнд ногдох үрчлэлт	1.5	0.9	0.7	0.6	0.5	0.5	0.5	0.5

Хэрэглээний үнийн индексийн хувь 2017 онд 2015 оны суурь он болгож авсан.

## **НУТАГ ДЭВСГЭР, ЗАСАГ ЗАХИРГААНЫ НЭГЖ**

Баянхонгор аймаг нь 116.0 мян км.квд нутаг дэвсгэртэй, 20 сум, 104 багтай. Аймгийн төвөөс хамгийн алслагдсан сум Баянбулаг сум 276 км бол хамгийн ойрын сум 17 кмт Өлзийт байна.

Хамгийн өндөр цэг Их богд уул 3957 м.

Хамгийн том нуур Бөөн цагаан 252 км.квд.

Хамгийн урт гол Байдраг 295 км.

**БАЯНХОНГОР АЙМГИЙН НУТАГ ДЭВСГЭР, ЗАСАГ ЗАХИРГААНЫ НЭГЖ,  
сумаар, 2017**

д/д	Сумын нэр	Баг, хорооны тоо	Аймгийн төв хүрэх зай /км/	Нутаг дэвсгэрийн хэмжээ /га/	Нийт хүн ам	Хүн амын нягтрал /1 км2-д ногдох хүн/
1	Баянхонгор	9			30931	483.3
2	Баацагаан	7	141	744682	3320	0.4
3	Баянбулаг	4	276	317030	1720	0.5
4	Баянговь	5	236	466159	2861	0.6
5	Баянлиг	5	214	1191767	3831	0.3
6	Баян-Овоо	4	24	324449	2673	0.8
7	Баян-Өндөр	4	269	1689135	2637	0.2
8	Баянцагаан	5	239	539513	3534	0.7
9	Богд	6	122	398287	3120	0.8
10	Бөмбөгөр	4	102	304377	3248	1.1
11	Бууцагаан	6	181	583977	3676	0.6
12	Галуут	6	80	504745	4034	0.8
13	Гурванбулаг	5	237	444181	2194	0.5
14	Жаргалант	4	158	417453	2963	0.7
15	Жинст	5	93	531264	2189	0.4
16	Заг	4	183	256100	2093	0.8
17	Өлзийт	6	17	385283	3804	1.0
18	Хүрээмарал	5	224	432832	1756	0.4
19	Шинэжинст	4	244	1650123	2450	0.1
20	Эрдэнэцогт	6	29	410023	4209	1.0
Дүн			104	11597780	87243	0.8

ТОМООХОН УУЛС

Нэр	Өндөр /м/
Их богд	3957
Эрхэт хайрхан	3535
Аргалант /Баянцагаан/	2720.4
Залаа хайрхан /Шинэжинст/	2557

ТОМООХОН ГОЛ

Нэр	Урт /км/
Байдраг	295
Түйн	243
Заг	85

ТОМООХОН НУУР

Нэр	Талбай /км <sup>2</sup> /
Бөөн цагаан	252
Орог	140
Хөх нуур /Гуранбулаг/	17.2
Биндэръяа /Жаргалант/	1.1



СУМ ХООРОНДЫН ЗАМЫН УРТ, /км/

Улаанбаатар	640	780	915	746	725	663	908	878	668	741	820	719	876	797	697	822	622	863	883	669
Баянхонгор																				
Баацагаан	141																			
Баянбулаг	276	341																		
Баянговь	236	215	494																	
Баянлиг	214	237	473	42																
Баян-Овоо	24	137	251	273	238															
Баян-Өндөр	269	135	477	172	199	272														
Баянцагаан	239	103	445	174	199	240	46													
Богд	122	139	375	117	98	146	269	178												
Бөмбөгөр	102	172	169	325	304	82	308	276	206											
Бууцагаан	181	246	95	399	378	156	382	350	280	74										
Галуут	80	173	188	316	294	56	328	319	202	97	173									
Гурванбулаг	237	378	75	473	451	213	506	476	359	205	156	162								
Жаргалант	158	299	112	394	372	134	427	397	280	175	123	78	78							
Жинст	93	110	346	146	127	117	181	149	29	177	251	173	330	251						
Заг	183	324	87	419	397	159	452	422	302	146	98	103	59	25	276					
Өлзийт	17	158	293	238	197	41	273	241	106	124	198	91	254	175	92	200				
Хүрээмарал	224	289	52	442	421	199	425	393	323	117	43	197	125	121	294	96	241			
Шинэжинст	244	143	488	114	141	268	64	61	221	319	393	324	481	402	166	427	258	436		
Эрдэнэцогт	29	170	290	265	243	39	304	268	151	121	195	95	252	173	122	198	46	238	273	
	Баянхонгор	Баацагаан	Баянбулаг	Баянговь	Баянлиг	Баян-Овоо	Баян-Өндөр	Баянцагаан	Богд	Бөмбөгөр	Бууцагаан	Галуут	Гурванбулаг	Жаргалант	Жинст	Заг	Өлзийт	Хүрээмарал	Шинэжинст	Эрдэнэцогт

## **ХҮН АМ**

Баянхонгор аймгийн хүн ам 2017 онд 87.2 болж өмнөх оноос 1.9 мянган хүнээр буюу 2.2 хувиар өслөө.

Оны эцсийн байдлаар 2080 хүүхэд төрж хүн амын ердийн цэвэрт өсөлт 1597 болоход голлон нөлөөлсөн байна.

## ХҮН АМЫН ТОО /хүйс, сумаар/

Засаг захиргааны нэгж	2017			2016			2015		
	Нийт	Эрэгтэй	Эмэгтэй	Нийт	Эрэгтэй	Эмэгтэй	Нийт	Эрэгтэй	Эмэгтэй
Баянхонгор	87,243	43,028	44,215	85,332	42,116	43,216	83,603	41,325	42,278
Баянхонгор	30,931	14,839	16,092	30,304	14,556	15,748	29,611	14,271	15,340
Баацагаан	3,320	1,679	1,641	3,227	1,633	1,594	3,111	1,590	1,521
Баянбулаг	1,720	863	857	1,656	828	828	1,662	822	840
Баянговь	2,861	1,401	1,460	2,813	1,361	1,452	2,777	1,347	1,430
Баянлиг	3,831	1,895	1,936	3,744	1,858	1,886	3,652	1,808	1,844
Баян-Овоо	2,673	1,384	1,289	2,598	1,343	1,255	2,546	1,322	1,224
Баян-Өндөр	2,637	1,345	1,292	2,606	1,328	1,278	2,541	1,307	1,234
Баянцагаан	3,534	1,755	1,779	3,472	1,732	1,740	3,369	1,679	1,690
Богд	3,120	1,516	1,604	3,058	1,483	1,575	3,028	1,480	1,548
Бөмбөгөр	3,248	1,629	1,619	3,139	1,575	1,564	3,063	1,541	1,522
Бууцагаан	3,676	1,835	1,841	3,610	1,811	1,799	3,523	1,757	1,766
Галуут	4,034	2,082	1,952	3,957	2,043	1,914	3,802	1,949	1,853
Гурванбулаг	2,194	1,090	1,104	2,125	1,053	1,072	2,144	1,060	1,084
Жаргалант	2,963	1,478	1,485	2,862	1,440	1,422	2,826	1,416	1,410
Жинст	2,189	1,094	1,095	2,143	1,073	1,070	2,122	1,059	1,063
Заг	2,093	1,051	1,042	2,036	1,019	1,017	2,014	1,020	994
Өлзийт	3,804	1,895	1,909	3,733	1,868	1,865	3,661	1,823	1,838
Хүрээмарал	1,756	891	865	1,758	887	871	1,705	865	840
Шинэжинст	2,450	1,210	1,240	2,386	1,181	1,205	2,317	1,162	1,155
Эрдэнэцогт	4,209	2,096	2,113	4,105	2,044	2,061	4,129	2,047	2,082

## ХҮН АМЫН ТОО /хүйс, сумаар/

Засаг захиргааны нэгж	2014			2013			2012		
	Нийт	Эрэгтэй	Эмэгтэй	Нийт	Эрэгтэй	Эмэгтэй	Нийт	Эрэгтэй	Эмэгтэй
Баянхонгор	82,884	40,894	41,990	82,106	40,252	41,854	82,439	40,443	41,996
Баянхонгор	29,192	14,014	15,178	28,408	13,466	14,942	28,764	13,704	15,060
Баацагаан	3,126	1,590	1,536	3,113	1,585	1,528	3,209	1,636	1,573
Баянбулаг	1,668	814	854	1,673	804	869	1,732	831	901
Баянговь	2,774	1,341	1,433	2,755	1,334	1,421	2,753	1,324	1,429
Баянлиг	3,630	1,802	1,828	3,530	1,734	1,796	3,479	1,714	1,765
Баян-Овоо	2,443	1,261	1,182	2,408	1,235	1,173	2,369	1,205	1,164
Баян-Өндөр	2,529	1,296	1,233	2,534	1,297	1,237	2,575	1,319	1,256
Баянцагаан	3,382	1,695	1,687	3,373	1,677	1,696	3,336	1,668	1,668
Богд	2,986	1,455	1,531	2,957	1,438	1,519	2,954	1,431	1,523
Бөмбөгөр	3,012	1,519	1,493	2,966	1,494	1,472	2,924	1,462	1,462
Бууцагаан	3,574	1,777	1,797	3,565	1,762	1,803	3,490	1,723	1,767
Галуут	3,815	1,958	1,857	3,840	1,967	1,873	3,847	1,961	1,886
Гурванбулаг	2,116	1,054	1,062	2,132	1,055	1,077	2,170	1,075	1,095
Жаргалант	2,772	1,396	1,376	82,106	40,252	41,854	82,439	40,443	41,996
Жинст	2,084	1,044	1,040	28,408	13,466	14,942	28,764	13,704	15,060
Заг	2,003	1,008	995	3,113	1,585	1,528	3,209	1,636	1,573
Өлзийт	3,594	1,792	1,802	1,673	804	869	1,732	831	901
Хүрээмарал	1,729	863	866	2,755	1,334	1,421	2,753	1,324	1,429
Шинэжинст	2,287	1,152	1,135	3,530	1,734	1,796	3,479	1,714	1,765
Эрдэнэцогт	4,168	2,063	2,105	2,408	1,235	1,173	2,369	1,205	1,164

## ХҮН АМЫН ТОО /хүйс, сумаар/

Засаг захиргааны нэгж	2011			2010			2009		
	Нийт	Эрэгтэй	Эмэгтэй	Нийт	Эрэгтэй	Эмэгтэй	Нийт	Эрэгтэй	Эмэгтэй
Баянхонгор	83,560	40,992	42,568	80,858	39,662	41,196	80,848	39,491	41,357
Баянхонгор	28,219	13,430	14,789	27,596	13,160	14,436	26,530	12,633	13,897
Баацагаан	3,238	1,642	1,596	3,243	1,633	1,610	3,382	1,675	1,707
Баянбулаг	1,711	818	893	1,765	842	923	1,939	938	1,001
Баянговь	2,731	1,317	1,414	2,757	1,350	1,407	2,771	1,354	1,417
Баянлиг	3,444	1,698	1,746	3,468	1,731	1,737	3,447	1,700	1,747
Баян-Овоо	2,282	1,162	1,120	2,309	1,162	1,147	2,338	1,173	1,165
Баян-Өндөр	2,528	1,291	1,237	2,495	1,285	1,210	2,536	1,290	1,246
Баянцагаан	3,356	1,667	1,689	3,346	1,649	1,697	3,401	1,676	1,725
Богд	4,976	2,415	2,561	2,892	1,407	1,485	2,943	1,423	1,520
Бөмбөгөр	2,846	1,429	1,417	2,767	1,385	1,382	2,710	1,354	1,356
Бууцагаан	3,461	1,709	1,752	3,435	1,689	1,746	3,440	1,667	1,773
Галуут	3,870	1,975	1,895	3,862	1,984	1,878	3,897	1,970	1,927
Гурванбулаг	2,199	1,083	1,116	2,253	1,111	1,142	2,434	1,203	1,231
Жаргалант	2,890	1,452	1,438	2,917	1,462	1,455	3,018	1,506	1,512
Жинст	2,240	1,134	1,106	2,024	1,022	1,002	2,028	1,021	1,007
Заг	2,027	1,017	1,010	2,016	1,010	1,006	2,113	1,062	1,051
Өлзийт	3,559	1,758	1,801	3,543	1,730	1,813	3,511	1,705	1,806
Хүрээмарал	1,746	882	864	1,773	898	875	1,885	951	934
Шинэжинст	2,240	1,134	1,106	2,243	1,130	1,113	2,245	1,142	1,103
Эрдэнэцогт	4,185	2,047	2,138	4,154	2,022	2,132	4,280	2,048	2,232

## ХҮН АМЫН ТОО / хүйс, сумаар/

Засаг захиргааны нэгж	2008			2007			2006		
	Нийт	Эрэгтэй	Эмэгтэй	Нийт	Эрэгтэй	Эмэгтэй	Нийт	Эрэгтэй	Эмэгтэй
Баянхонгор	82,205	40,100	42,105	81,214	39,795	41,419	82,229	40,640	41,589
Баянхонгор	27,439	13,011	14,428	26,438	12,692	13,746	26,588	13,071	13,517
Баацагаан	3,465	1,706	1,759	3,495	1,649	1,767	3,568	1,738	1,830
Баянбулаг	2,057	1,006	1,051	2,107	1,033	1,074	2,143	1,074	1,069
Баянговь	2,779	1,357	1,422	2,743	1,337	1,406	2,703	1,341	1,362
Баянлиг	3,413	1,694	1,719	3,371	1,682	1,689	3,316	1,650	1,666
Баян-Овоо	2,492	1,251	1,241	2,625	1,334	1,291	2,912	1,458	1,454
Баян-Өндөр	2,569	1,301	1,268	2,559	1,304	1,255	2,559	1,309	1,250
Баянцагаан	3,420	1,699	1,721	3,447	1,722	1,725	3,599	1,767	1,832
Богд	2,902	1,384	1,518	2,883	1,382	1,501	2,900	1,386	1,514
Бөмбөгөр	2,682	1,332	1,350	2,627	1,284	1,343	2,584	1,276	1,308
Бууцагаан	3,420	1,655	1,765	3,416	1,649	1,767	3,452	1,676	1,776
Галуут	3,937	1,984	1,953	3,877	1,947	1,930	4,012	1,989	2,023
Гурванбулаг	2,510	1,269	1,241	2,553	1,254	1,299	2,594	1,286	1,308
Жаргалант	3,049	1,512	1,537	3,101	1,574	1,527	3,173	1,603	1,570
Жинст	1,958	993	965	1,949	977	972	2,023	1,092	931
Заг	2,167	1,077	1,090	2,170	1,072	1,098	2,264	1,095	1,169
Өлзийт	3,477	1,692	1,785	3,418	1,675	1,743	3,353	1,657	1,696
Хүрээмарал	2,030	1,014	1,016	2,047	1,023	1,024	2,064	1,020	1,044
Шинэжинст	2,233	1,137	1,096	2,187	1,104	1,083	2,187	1,103	1,084
Эрдэнэцогт	4,206	2,026	2,180	4,201	2,018	2,183	4,235	2,049	2,186

БАЯНХОНГОР АЙМГИЙН ХҮН АМ, /сумаар/

Сум	2010	2011	2012	2013	2014	2015	2016	2017
Баянхонгор	27596	28219	28764	28408	29192	29611	30303	30931
Баацагаан	3243	3238	3209	3113	3126	3111	3227	3320
Баянбулаг	1765	1711	1732	1673	1668	1662	1656	1720
Баянговь	2757	2731	2753	2755	2774	2777	2813	2861
Баянлиг	3468	3444	3479	3530	3630	3652	3744	3831
Баян-Овоо	2309	2282	2369	2408	2443	2546	2598	2673
Баян-Өндөр	2495	2528	2575	2534	2529	2541	2606	2637
Баянцагаан	3346	3356	3336	3373	3382	3369	3472	3534
Богд	2892	2924	2954	2957	2986	3028	3058	3120
Бөмбөгөр	2767	2846	2924	2966	3012	3063	3139	3248
Бууцагаан	3435	3461	3490	3565	3574	3523	3610	3676
Галуут	3862	3870	3847	3840	3815	3802	3957	4034
Гурванбулаг	2253	2199	2170	2132	2116	2144	2125	2194
Жаргалант	2917	2890	2884	2860	2772	2826	2862	2963
Жинст	2024	2052	2051	2076	2084	2122	2143	2189
Заг	2016	2027	2029	2027	2003	2014	2036	2093
Өлзийт	3543	3559	3590	3592	3594	3661	3733	3804
Хүрээмарал	1773	1746	1759	1752	1729	1705	1758	1756
Шинэжинст	2243	2240	2320	2329	2287	2317	2386	2450
Эрдэнэцогт	4154	4185	4204	4216	4168	4129	4105	4209
Нийт	80858	81508	82439	82106	82884	83603	85331	87243

БАЯНХОНГОР АЙМГИЙН ӨРХ, /сумаар/

Сум	2010	2011	2012	2013	2014	2015	2016	2017
Баянхонгор	8008	8253	8446	8339	8764	8922	9144	9442
Баацагаан	940	941	968	961	1000	1002	1033	1073
Баянбулаг	477	467	469	449	459	462	464	485
Баянговь	790	788	786	799	801	816	833	862
Баянлиг	938	945	960	983	1016	1030	1046	1065
Баян-Овоо	716	705	734	759	790	820	842	873
Баян-Өндөр	709	717	739	731	717	721	734	749
Баянцагаан	976	961	953	965	961	986	1006	1030
Богд	797	812	820	830	829	853	868	900
Бөмбөгөр	803	813	840	847	875	895	929	973
Бууцагаан	954	956	971	1009	1024	1027	1049	1072
Галуут	1114	1114	1113	1124	1138	1145	1203	1250
Гурванбулаг	615	599	594	589	593	599	606	624
Жаргалант	867	851	867	878	894	883	907	936
Жинст	587	584	600	603	606	622	636	647
Заг	565	571	577	582	576	595	609	635
Өлзийт	1012	1013	1021	1030	1039	1061	1084	1122
Хүрээмарал	482	476	487	493	488	500	500	510
Шинэжинст	689	667	688	685	700	712	734	750
Эрдэнэцогт	1118	1137	1114	1140	1158	1170	1196	1272
Нийт	23157	23370	23747	23796	24428	24821	25423	26270

БАЯНХОНГОР АЙМГИЙН ХҮН АМ, /сумаар, аймгийн төв, сумын төв/

Сум	2010	2011	2012	2013	2014	2015	2016	2017
Баянхонгор	26770	26954	27449	27089	27874	28286	28947	29522
Баацагаан	359	372	370	347	320	306	347	346
Баянбулаг	321	314	317	320	315	323	323	322
Баянговь	655	635	625	580	573	554	557	541
Баянлиг	843	853	877	893	917	932	970	981
Баян-Овоо	583	547	576	576	582	598	597	320
Баян-Өндөр	554	554	559	539	539	547	411	532
Баянцагаан	569	576	581	591	582	562	574	586
Богд	661	664	653	635	638	644	619	628
Бөмбөгөр	674	697	731	735	750	748	750	779
Бууцагаан	690	501	578	603	589	538	554	563
Галуут	629	646	624	623	626	590	668	685
Гурванбулаг	293	255	266	272	275	268	247	247
Жаргалант	617	613	699	678	611	648	640	619
Жинст	344	366	409	422	421	430	444	445
Заг	569	570	591	601	589	587	586	629
Өлзийт	618	591	601	602	591	614	654	683
Хүрээмарал	265	254	245	227	228	219	241	236
Шинэжинст	248	276	290	303	280	292	299	312
Эрдэнэцогт	949	945	991	968	937	917	920	932
Нийт	37211	37183	38032	37604	38237	38603	39348	39908

БАЯНХОНГОР АЙМГИЙН ХҮН АМ, /сумаар, хөдөө/

Сум	2010	2011	2012	2013	2014	2015	2016	2017
Баянхонгор	826	1265	1315	1319	1318	1325	1356	1409
Баацагаан	2884	2866	2839	2766	2806	2805	2880	2974
Баянбулаг	1444	1397	1415	1353	1353	1339	1333	1398
Баянговь	2102	2096	2128	2175	2201	2223	2256	2320
Баянлиг	2625	2591	2602	2637	2713	2720	2774	2850
Баян-Овоо	1726	1735	1793	1832	1861	1948	2001	2353
Баян-Өндөр	1941	1974	2016	1995	1990	1994	2195	2105
Баянцагаан	2777	2780	2755	2782	2800	2807	2898	2948
Богд	2231	2260	2301	2322	2348	2384	2439	2492
Бөмбөгөр	2093	2149	2193	2231	2262	2315	2389	2469
Бууцагаан	2745	2960	2912	2962	2985	2985	3056	3113
Галуут	3233	3224	3223	3217	3189	3212	3289	3349
Гурванбулаг	1960	1944	1904	1860	1841	1876	1878	1947
Жаргалант	2300	2277	2185	2182	2161	2178	2222	2344
Жинст	1680	1686	1642	1654	1663	1692	1699	1744
Заг	1447	1457	1438	1426	1414	1427	1450	1464
Өлзийт	2925	2968	2989	2990	3003	3047	3079	3121
Хүрээмарал	1508	1492	1514	1525	1501	1486	1517	1520
Шинэжинст	1995	1964	2030	2026	2007	2025	2087	2138
Эрдэнэцогт	3205	3240	3213	3248	3231	3212	3185	3277
Нийт	43647	44325	44407	44502	44647	45000	45983	47335

БАЯНХОНГОР АЙМГИЙН ӨРХ, /сумаар, хот, сумын төв/

Сум	2010	2011	2012	2013	2014	2015	2016	2017
Баянхонгор	7785	8036	8100	7977	8389	8556	8763	9040
Баацагаан	112	119	119	114	112	104	113	113
Баянбулаг	87	83	85	86	90	92	94	92
Баянговь	195	192	94	172	166	166	172	170
Баянлиг	236	242	296	263	281	283	292	295
Баян-Овоо	193	178	185	196	205	208	209	116
Баян-Өндөр	169	169	174	170	166	101	106	157
Баянцагаан	169	162	174	172	165	163	165	165
Богд	189	190	189	187	186	193	190	194
Бөмбөгөр	194	201	211	213	214	216	223	230
Бууцагаан	230	140	280	165	168	164	165	169
Галуут	189	189	182	188	197	193	202	206
Гурванбулаг	82	72	76	79	82	76	72	73
Жаргалант	186	182	221	217	219	213	213	202
Жинст	110	119	129	131	131	137	139	135
Заг	163	164	113	173	171	180	185	195
Өлзийт	170	163	165	169	170	176	185	199
Хүрээмарал	77	73	72	69	71	72	75	78
Шинэжинст	80	88	94	94	92	98	100	103
Эрдэнэцогт	261	264	259	261	264	402	267	283
Нийт	10877	11026	11218	11096	11539	11793	11930	1225

БАЯНХОНГОР АЙМГИЙН ӨРХ, /сумаар, хөдөө/

Сум	2010	2011	2012	2013	2014	2015	2016	2017
Баянхонгор	223	217	341	362	375	366	381	402
Баацагаан	828	822	849	847	888	898	920	960
Баянбулаг	390	384	384	363	369	370	370	393
Баянговь	595	596	692	627	635	650	661	692
Баянлиг	702	703	665	720	735	747	754	770
Баян-Овоо	523	527	549	563	585	612	633	757
Баян-Өндөр	540	548	565	561	551	620	628	592
Баянцагаан	807	799	779	793	796	823	841	865
Богд	608	622	631	643	643	660	678	706
Бөмбөгөр	609	612	629	634	661	679	706	743
Бууцагаан	724	816	691	844	856	863	884	903
Галуут	925	925	931	936	941	952	1001	1044
Гурванбулаг	533	527	518	510	511	523	534	551
Жаргалант	681	669	650	661	675	670	694	734
Жинст	477	465	471	472	475	485	497	512
Заг	402	407	464	409	405	415	424	440
Өлзийт	842	850	856	861	869	885	899	923
Хүрээмарал	405	403	415	424	417	428	425	432
Шинэжинст	609	579	594	591	608	614	634	647
Эрдэнэцогт	857	873	855	879	894	768	929	989
Нийт	12280	12344	12529	12700	12889	13028	13493	14055

БҮТЭН ӨНЧИН ХҮҮХЭД, /сумаар/

Сум	2010	2011	2012	2013	2014	2015	2016	2017
Баянхонгор	48	51	58	49	38	49	44	34
Баацагаан	7	3	2	3	3	3	3	5
Баянбулаг	1	3	2	3	1			0
Баянговь	2	2	2	3	3	3	1	3
Баянлиг	1	6	2	1	2	4	3	2
Баян-Овоо	26	16	11	9	10	9	5	5
Баян-Өндөр	2	2	2	2	2	2	2	2
Баянцагаан	3		3	2		2	2	2
Богд	10	11	9	4	7	6	3	3
Бөмбөгөр	3	2	4	3	1	2	2	5
Бууцагаан	9	10	5	4	3	2	1	1
Галуут	17	9	12	3	4	6	8	5
Гурванбулаг	9	6	3	6	5	5	5	6
Жаргалант	4	4	8	8	5	4	5	2
Жинст			2	2	2	1	1	3
Заг	1	1	2	1	1	2	2	3
Өлзийт	4	4	3	1	1	2	3	1
Хүрээмарал	10	11	10	8	6	6	6	2
Шинэжинст	2	3	4	16	1	2	1	1
Эрдэнэцогт	8	10	8	8	11	13	14	6
Нийт	167	154	152	136	106	123	111	91

ХАГАС ӨНЧИН ХҮҮХЭД, /сумаар/

Сум	2010	2011	2012	2013	2014	2015	2016	2017
Баянхонгор	582	595	656	646	555	669	584	352
Баацагаан	65	70	73	68	73	79	83	76
Баянбулаг	57	46	41	31	29	24	21	17
Баянговь	25	27	26	31	28	27	20	25
Баянлиг	73	78	79	65	68	71	74	48
Баян-Овоо	76	79	77	75	82	50	44	61
Баян-Өндөр	54	53	53	39	37	36	31	32
Баянцагаан	78	65	78	55	65	46	45	34
Богд	44	48	45	61	65	72	57	45
Бөмбөгөр	56	58	56	39	35	30	34	30
Бууцагаан	46	42	41	42	37	56	49	65
Галуут	77	74	57	56	53	53	64	82
Гурванбулаг	33	35	18	29	45	32	33	39
Жаргалант	33	33	42	42	53	26	55	36
Жинст	34	37	25	41	32	29	42	29
Заг	28	30	85	36	32	29	38	31
Өлзийт	79	82	115	71	76	62	59	55
Хүрээмарал	40	43	43	40	26	26	26	33
Шинэжинст		26	44	35	24	35	31	25
Эрдэнэцогт	91	93	100	106	115	123	145	70
Нийт	1571	1614	1754	1608	1530	1575	1535	1185

ХӨГЖЛИЙН БЭРХШЭЭЛТЭЙ ХҮН, /сумаар/

Сум	2010	2011	2012	2013	2014	2015	2016	2017
Баянхонгор	1116	1174	1176	1127	1160	1173	1184	1648
Баацагаан	120	126	132	165	106	108	146	178
Баянбулаг	69	73	88	81	79	75	84	84
Баянговь	128	128	115	113	137	109	112	104
Баянлиг	110	90	88	90	82	81	85	91
Баян-Овоо	56	56	67	66	79	66	79	89
Баян-Өндөр	97	100	103	118	112	108	114	122
Баянцагаан	133	134	133	110	128	112	111	127
Богд	103	109	132	171	151	125	159	135
Бөмбөгөр	93	98	117	105	81	94	102	121
Бууцагаан	97	104	117	103	98	111	120	117
Галуут	154	159	200	196	191	187	187	189
Гурванбулаг	123	125	131	126	128	108	100	116
Жаргалант	80	88	88	88	127	127	127	127
Жинст	78	62	92	111	104	114	137	64
Заг	97	89	94	107	35	62	68	73
Өлзийт	119	124	129	133	123	130	124	142
Хүрээмарал	91	88	72	88	78	60	59	95
Шинэжинст	92	93	89	145	89	83	87	89
Эрдэнэцогт	185	188	192	195	205	234	231	216
Нийт	3141	3208	3355	3438	3293	3267	3416	3927

ӨРХ ТОЛГОЙЛСОН ЭМЭГТЭЙЧҮҮД, /сумаар/

Сум	2010	2011	2012	2013	2014	2015	2016	2017
Баянхонгор	954	985	1403	1600	1455	1599	1615	1539
Баацагаан	109	111	89	177	137	139	139	140
Баянбулаг	73	90	76	70	44	38	46	54
Баянговь	148	163	158	129	127	125	137	189
Баянлиг	125	109	106	180	182	190	173	131
Баян-Овоо	193	193	124	123	144	148	160	177
Баян-Өндөр	61	78	135	144	88	72	74	80
Баянцагаан	204	182	204	73	87	103	139	66
Богд	132	148	120	144	116	121	145	78
Бөмбөгөр	141	144	142	100	88	89	89	139
Бууцагаан	177	181	205	204	188	168	226	231
Галуут	169	186	200	184	215	229	237	250
Гурванбулаг	45	48	49	33	15	32	49	91
Жаргалант	161	180	84	84	187	140	187	190
Жинст	61	45	53	94	91	90	64	64
Заг	81	97	108	17	49	41	52	84
Өлзийт	149	164	188	151	173	148	161	169
Хүрээмарал	59	66	64	63	55	55	55	82
Шинэжинст	131	128	138	120	133	155	150	86
Эрдэнэцогт	145	154	149	150	150	152	159	225
Нийт	3318	3452	3795	3840	3724	3834	4057	4065

## 18 ХҮРТЭЛХ НАСНЫ ХҮҮХЭДТЭЙ, ӨРХ ТОЛГОЙЛСОН ЭХ, ЭЦЭГ /сумаар/

Сум	2013	2014	2015	2016	2017
Баянхонгор	1314	1067	1106	1215	1174
Баацагаан	87	49	52	56	57
Баянбулаг	31	29	19	23	30
Баянговь	70	69	59	69	86
Баянлиг	134	136	145	78	75
Баян-Овоо	13	78	124	132	873
Баян-Өндөр	61	56	53	49	58
Баянцагаан	64	78	81	65	60
Богд	57	55	47	65	76
Бөмбөгөр	75	65	67	65	82
Бууцагаан	110	90	80	106	94
Галуут	76	79	127	82	104
Гурванбулаг	39	26	29	63	65
Жаргалант	109	58	45	66	71
Жинст	39	45	45	43	43
Заг	23	37	48	38	42
Өлзийт	71	73	55	84	95
Хүрээмарал	27	52	52	52	27
Шинэжинст	190	64	86	76	31
Эрдэнэцогт	119	134	131	126	169
Нийт	2709	2340	2451	2553	3312

## 18 ХҮРТЭЛХ НАСНЫ ХҮҮХЭДТЭЙ, ӨРХ ТОЛГОЙЛСОН ЭХ, /сумаар/

Сум	2013	2014	2015	2016	2017
Баянхонгор	719	798	862	1011	1105
Баацагаан	72	45	48	51	51
Баянбулаг	17	25	13	18	15
Баянговь	45	60	50	62	71
Баянлиг	107	111	116	71	67
Баян-Овоо	1	59	93	95	177
Баян-Өндөр	56	52	47	44	53
Баянцагаан	40	59	68	52	51
Богд	35	50	43	59	64
Бөмбөгөр	58	62	62	59	78
Бууцагаан	74	83	73	100	88
Галуут	57	61	100	69	81
Гурванбулаг	31	20	24	48	49
Жаргалант	43	54	43	61	66
Жинст	33	40	40	36	22
Заг	18	36	46	29	33
Өлзийт	39	65	42	75	90
Хүрээмарал	21	41	41	41	23
Шинэжинст	78	57	74	67	28
Эрдэнэцогт	68	117	110	106	126
Нийт	1612	1895	1995	2154	2338

ХӨГЖЛИЙН БЭРХШЭЭЛТЭЙ ХҮНИЙ ТОО 2016 ОН /сум, төрлөөр/

	Хөгжлийн бэрхшээлтэй хүний тоо	Эмэгтэй	Хөгжлийн бэрхшээлийн төрөл					
			Төрөлхийн	Олдмол				
				Өвчнөөр		Осол гэмтлээр		
				Ердийн өвчин	Мэргэжлээс шалтгаалсан өвчин	Зам тээврийн осол	Үйлдвэрийн осол	Ахуйн осол
<b>Нийт</b>	<b>3927</b>	<b>1591</b>	<b>1555</b>	<b>1778</b>	<b>19</b>	<b>149</b>	<b>25</b>	<b>401</b>
Баянхонгор	1648	663	536	792	6	93	11	210
Баацагаан	178	63	33	114	0	18	0	13
Баянбулаг	84	32	31	0	0	0	0	53
Баянговь	104	47	66	29	0	0	5	4
Баянлиг	91	31	50	41	0	0	0	0
Баян-Овоо	89	35	23	51	0	2	3	10
Баян-Өндөр	122	44	51	70	0	0	0	1
Баянцагаан	127	49	47	59	0	18	0	3
Богд	135	51	62	44	0	3	2	24
Бөмбөгөр	121	44	49	56	0	4	0	12
Бууцагаан	117	51	60	49	0	2	0	6
Галуут	189	89	139	50	0	0	0	0
Гурванбулаг	116	51	42	72	0	1	0	1
Жаргалант	127	63	41	72	1	4	3	6
Жинст	64	25	50	3	11	0	0	0
Заг	73	31	27	43	0	0	0	3
Өлзийт	142	50	42	82	0	4	0	14
Хүрээмарал	95	37	50	36	1	0	1	7
Шинэжинст	89	35	62	27	0	0	0	0
Эрдэнэцогт	216	100	94	88	0	0	0	34

ТӨРӨЛТ, /сумаар/

Сум	2010	2011	2012	2013	2014	2015	2016	2017
Баянхонгор	604	776	756	924	830	832	780	713
Баацагаан	60	83	91	72	74	65	78	85
Баянбулаг	44	35	40	49	50	40	32	44
Баянговь	75	75	71	72	62	66	73	77
Баянлиг	68	85	96	94	97	95	78	93
Баян-Овоо	52	63	48	67	74	55	57	56
Баян-Өндөр	50	69	59	73	71	63	67	72
Баянцагаан	72	95	84	108	89	91	84	88
Богд	63	64	81	81	80	73	71	73
Бөмбөгөр	75	66	76	94	101	96	86	97
Бууцагаан	76	89	83	105	81	68	78	91
Галуут	93	90	79	104	87	87	71	73
Гурванбулаг	38	52	41	52	39	71	53	52
Жаргалант	43	69	62	59	73	77	58	66
Жинст	46	58	61	61	53	51	59	56
Заг	37	42	50	57	45	44	42	50
Өлзийт	92	102	96	87	88	88	90	99
Хүрээмарал	28	34	45	46	47	44	31	32
Шинэжинст	44	65	67	77	63	62	57	74
Эрдэнэцогт	107	129	126	122	111	85	79	89
Нийт	1767	2141	2112	2404	2215	2153	2024	2080

1000 ХҮНД НОГДОХ ТӨРӨЛТ, /сумаар/

Сум	2010	2011	2012	2013	2014	2015	2016	2017
Баянхонгор	21.9	27.5	26.3	32.5	28.4	28.1	25.7	23.1
Баацагаан	18.5	25.6	28.4	23.1	23.7	20.9	24.2	25.6
Баянбулаг	24.9	20.5	23.1	29.3	30.0	24.1	19.3	25.6
Баянговь	27.2	27.5	25.8	26.1	22.4	23.8	26.0	26.9
Баянлиг	19.6	24.7	27.6	26.6	26.7	26.0	20.8	24.3
Баян-Овоо	22.5	27.6	20.3	27.8	30.3	21.6	21.9	21
Баян-Өндөр	20.0	27.3	22.9	28.8	28.1	24.8	25.7	27.3
Баянцагаан	21.5	28.3	25.2	32.0	26.3	27.0	24.2	24.9
Богд	21.8	21.9	27.4	27.4	26.8	24.1	23.2	23.4
Бөмбөгөр	27.1	23.2	26.0	31.7	33.5	31.3	27.4	29.9
Бууцагаан	22.1	25.7	23.8	29.5	22.7	19.3	21.6	24.8
Галуут	24.1	23.3	20.5	27.1	22.8	22.9	17.9	18.1
Гурванбулаг	16.9	23.6	18.9	24.4	18.4	33.1	24.9	23.7
Жаргалант	14.7	23.9	21.5	20.6	26.3	27.2	20.3	22.3
Жинст	22.7	28.3	29.7	29.4	25.4	24.0	27.5	25.6
Заг	18.4	20.7	24.6	28.1	22.5	21.8	20.6	23.9
Өлзийт	26.0	28.7	26.7	24.2	24.5	24.0	24.1	26
Хүрээмарал	15.8	19.5	25.6	26.3	27.2	25.8	17.6	18.2
Шинэжинст	19.6	29.0	28.9	33.1	27.5	26.8	23.9	30.2
Эрдэнэцогт	25.8	30.8	30.0	28.9	26.6	20.6	19.2	21.1
Нийт	21.9	26.3	25.6	29.3	26.7	25.8	23.7	23.8

НАС БАРАЛТ, /сумаар/

Сум	2010	2011	2012	2013	2014	2015	2016	2017
Баянхонгор	218	239	206	181	192	199	227	164
Баацагаан	16	16	17	18	16	25	23	17
Баянбулаг	17	18	5	19	8	10	3	10
Баянговь	17	20	12	15	11	15	21	17
Баянлиг	16	16	15	19	20	20	13	19
Баян-Овоо	25	11	14	22	8	7	17	9
Баян-Өндөр	16	19	20	14	16	18	16	13
Баянцагаан	16	29	16	18	25	12	16	17
Богд	18	13	9	12	11	13	15	18
Бөмбөгөр	17	16	12	14	13	16	15	14
Бууцагаан	25	17	21	16	24	21	16	24
Галуут	36	32	29	28	26	30	21	28
Гурванбулаг	23	18	15	14	11	13	18	24
Жаргалант	20	18	24	21	23	22	25	15
Жинст	14	10	18	8	8	9	14	11
Заг	18	10	19	12	13	16	10	17
Өлзийт	16	28	24	19	16	14	26	16
Хүрээмарал	14	16	11	9	13	11	5	15
Шинэжинст	17	13	9	16	19	16	21	8
Эрдэнэцогт	33	27	17	21	23	18	23	27
Нийт	592	586	513	496	496	505	545	483

1000 ХҮНД НОГДОХ НАС БАРАЛТ, /сумаар/

Сум	2010	2011	2012	2013	2014	2015	2016	2017
Баянхонгор	7.9	8.5	7.2	6.4	6.6	6.7	7.5	5.3
Баацагаан	4.9	4.9	5.3	5.8	5.1	8.0	7.1	5.1
Баянбулаг	9.6	10.5	2.9	11.4	4.8	6.0	1.8	5.8
Баянговь	6.2	7.3	4.4	5.4	4.0	5.4	7.5	5.9
Баянлиг	4.6	4.6	4.3	5.4	5.5	5.5	3.5	5
Баян-Овоо	10.8	4.8	5.9	9.1	3.3	2.7	6.5	3.4
Баян-Өндөр	6.4	7.5	7.8	5.5	6.3	7.1	6.1	4.9
Баянцагаан	4.8	8.6	4.8	5.3	7.4	3.6	4.6	4.8
Богд	6.2	4.4	3.0	4.1	3.7	4.3	4.9	5.8
Бөмбөгөр	6.1	5.6	4.1	4.7	4.3	5.2	4.8	4.3
Бууцагаан	7.3	4.9	6.0	4.5	6.7	6.0	4.4	6.5
Галуут	9.3	8.3	7.5	7.3	6.8	7.9	5.3	6.9
Гурванбулаг	10.2	8.2	6.9	6.6	5.2	6.1	8.5	10.9
Жаргалант	6.9	6.2	8.3	7.3	8.3	7.8	8.7	5.1
Жинст	6.9	4.9	8.8	3.9	3.8	4.2	6.5	5
Заг	8.9	4.9	9.4	5.9	6.5	7.9	4.9	8.1
Өлзийт	4.5	7.9	6.7	5.3	4.5	3.8	7.0	4.2
Хүрээмарал	7.9	9.2	6.3	5.1	7.5	6.5	2.8	8.5
Шинэжинст	7.6	5.8	3.9	6.9	8.3	6.9	8.8	3.3
Эрдэнэцогт	7.9	6.5	4.0	5.0	5.5	4.4	5.6	6.4
Нийт	7.3	7.2	6.2	6.0	6.0	6.0	6.4	5.5

ГЭРЛЭЛТ, /сумаар/

Сум	2010	2011	2012	2013	2014	2015	2016	2017
Баянхонгор	132	53	80	133	137	195	166	181
Баацагаан	7	6	6	11	24	26	27	25
Баянбулаг	7	6	3	2	4	5	1	2
Баянговь				5	4	8	10	30
Баянлиг	18	8	11	16	15	27	19	40
Баян-Овоо	7	14	7	16	11	14	21	14
Баян-Өндөр	8	9	13	18	16	13	13	21
Баянцагаан	14	6	13	12	15	15	26	24
Богд	4	5	7	11	10	13	14	28
Бөмбөгөр	18	5	12	12	23	25	16	30
Бууцагаан	17	24	21	35	26	20	18	34
Галуут	4	5	13	13	15	18	11	25
Гурванбулаг	7	1	4	9	9	11	11	22
Жаргалант	2	4	8	13	16	22	10	14
Жинст		7		6	14	6	12	8
Заг	6	2	2	9	6	7	4	14
Өлзийт	14	11	4	19	18	20	22	21
Хүрээмарал	10	3		8	13	7	5	4
Шинэжинст	4	8	1	5	5	4	9	5
Эрдэнэцогт	22	8	14	18	30	20	14	32
Нийт	301	185	219	371	411	476	429	574

1000 ХҮНД НОГДОХ ГЭРЛЭЛТ, /сумаар/

Сум	2010	2011	2012	2013	2014	2015	2016	2017
Баянхонгор	4.8	1.9	2.8	4.7	4.7	6.6	5.5	5.9
Баацагаан	2.2	1.9	1.9	3.5	7.7	8.4	8.4	7.5
Баянбулаг	4.0	3.5	1.7	1.2	2.4	3.0	0.6	1.2
Баянговь	0.0	0.0	0.0	1.8	1.4	2.9	3.6	10.5
Баянлиг	5.2	2.3	3.2	4.5	4.1	7.4	5.1	10.4
Баян-Овоо	3.0	6.1	3.0	6.6	4.5	5.5	8.1	5.2
Баян-Өндөр	3.2	3.6	5.0	7.1	6.3	5.1	5.0	8
Баянцагаан	4.2	1.8	3.9	3.6	4.4	4.5	7.5	6.8
Богд	1.4	1.7	2.4	3.7	3.3	4.3	4.6	9
Бөмбөгөр	6.5	1.8	4.1	4.0	7.6	8.2	5.1	9.2
Бууцагаан	4.9	6.9	6.0	9.8	7.3	5.7	5.0	9.2
Галуут	1.0	1.3	3.4	3.4	3.9	4.7	2.8	6.2
Гурванбулаг	3.1	0.5	1.8	4.2	4.3	5.1	5.2	10
Жаргалант	0.7	1.4	2.8	4.5	5.8	7.8	3.5	4.7
Жинст	0.0	3.4	0.0	2.9	6.7	2.8	5.6	3.7
Заг	3.0	1.0	1.0	4.4	3.0	3.5	2.0	6.7
Өлзийт	4.0	3.1	1.1	5.3	5.0	5.5	5.9	5.5
Хүрээмарал	5.6	1.7	0.0	4.6	7.5	4.1	2.8	2.3
Шинэжинст	1.8	3.6	0.4	2.1	2.2	1.7	3.8	2
Эрдэнэцогт	5.3	1.9	3.3	4.3	7.2	4.8	3.4	7.6
Нийт	3.7	2.3	2.7	4.5	5.0	5.7	5.0	6.6

ЦУЦЛАЛТ, /сумаар/

Сум	2010	2011	2012	2013	2014	2015	2016	2017
Баянхонгор	77	35	32	25	25	39	33	33
Баацагаан	3	2	1	1		1	4	2
Баянбулаг		1						1
Баянговь	2			2			1	
Баянлиг			1	1			1	1
Баян-Овоо	6	3	1		3	2	5	2
Баян-Өндөр	4		1	3		3		3
Баянцагаан		3	3	1			4	
Богд		1		1	1	2	1	1
Бөмбөгөр	1	2	1		2	2	1	1
Бууцагаан		6	1	5	2	3	2	1
Галуут	5	2	1	2	2	2	2	4
Гурванбулаг		4	2	1		1		
Жаргалант		2			2			
Жинст				1		1		3
Заг	3							1
Өлзийт	3	4	1	2	1	3	1	2
Хүрээмарал					1			
Шинэжинст		1	1				1	
Эрдэнэцогт	13	5	4	2	2	2	1	3
Нийт	117	71	50	47	41	61	57	58

1000 ХҮНД НОГДОХ ЦУЦЛАЛТ, /сумаар/

Сум	2010	2011	2012	2013	2014	2015	2016	2017
Баянхонгор	2.8	1.2	1.1	0.9	0.9	1.3	1.1	1.1
Баацагаан	0.9	0.6	0.3	0.3	0.0	0.3	1.2	0.6
Баянбулаг	0.0	0.6	0.0	0.0	0.0	0.0	0.0	0.6
Баянговь	0.7	0.0	0.0	0.7	0.0	0.0	0.4	
Баянлиг	0.0	0.0	0.3	0.3	0.0	0.0	0.3	0.3
Баян-Овоо	2.6	1.3	0.4	0.0	1.2	0.8	1.9	0.7
Баян-Өндөр	1.6	0.0	0.4	1.2	0.0	1.2	0.0	1.1
Баянцагаан	0.0	0.9	0.9	0.3	0.0	0.0	1.2	
Богд	0.0	0.3	0.0	0.3	0.3	0.7	0.3	0.3
Бөмбөгөр	0.4	0.7	0.3	0.0	0.7	0.7	0.3	0.3
Бууцагаан	0.0	1.7	0.3	1.4	0.6	0.9	0.6	0.3
Галуут	1.3	0.5	0.3	0.5	0.5	0.5	0.5	1
Гурванбулаг	0.0	1.8	0.9	0.5	0.0	0.5	0.0	
Жаргалант	0.0	0.7	0.0	0.0	0.7	0.0	0.0	
Жинст	0.0	0.0	0.0	0.5	0.0	0.5	0.0	1.4
Заг	1.5	0.0	0.0	0.0	0.0	0.0	0.0	0.5
Өлзийт	0.8	1.1	0.3	0.6	0.3	0.8	0.3	0.5
Хүрээмарал	0.0	0.0	0.0	0.0	0.6	0.0	0.0	
Шинэжинст	0.0	0.4	0.4	0.0	0.0	0.0	0.4	
Эрдэнэцогт	3.1	1.2	1.0	0.5	0.5	0.5	0.2	0.7
Нийт	1.4	0.9	0.6	0.6	0.5	0.7	0.7	0.7

ҮРЧЛЭЛТ, /сумаар/

Сум	2010	2011	2012	2013	2014	2015	2016	2017
Баянхонгор	50	21	24	17	13	22	13	17
Баацагаан	4	5			1	1	4	3
Баянбулаг	1	3	1	2			2	1
Баянговь	2	1		2	3		3	2
Баянлиг			1	1	1	2	4	1
Баян-Овоо	8	3	1		1	1	2	1
Баян-Өндөр	6		1	1	1		3	
Баянцагаан	5	3	3	5			1	1
Богд		4	1	1	4	1	2	2
Бөмбөгөр	1	2			1		1	
Бууцагаан	5	2	3	1	1	3	1	2
Галуут	9	4	8	2	3	5	5	
Гурванбулаг	8	6	4	2	2	3	1	4
Жаргалант		1	1		1	2	1	1
Жинст	5	4	2	1	3		1	1
Заг	1	1	4	5	1			1
Өлзийт	1	2		1	1	2		1
Хүрээмарал	7	3				2		
Шинэжинст				4	1			1
Эрдэнэцогт	2	1	3		3		1	1
Нийт	115	66	57	45	41	44	45	40

1000 ХҮНД НОГДОХ ҮРЧЛЭЛТ, /сумаар/

Сум	2010	2011	2012	2013	2014	2015	2016	2017
Баянхонгор	1.8	0.7	0.8	0.6	0.4	0.7	0.4	0.5
Баацагаан	1.2	1.5	0.0	0.0	0.3	0.3	1.2	0.9
Баянбулаг	0.6	1.8	0.6	1.2	0.0	0.0	1.2	0.6
Баянговь	0.7	0.4	0.0	0.7	1.1	0.0	1.1	0.7
Баянлиг	0.0	0.0	0.3	0.3	0.3	0.5	1.1	0.3
Баян-Овоо	3.5	1.3	0.4	0.0	0.4	0.4	0.8	0.4
Баян-Өндөр	2.4	0.0	0.4	0.4	0.4	0.0	1.2	0
Баянцагаан	1.5	0.9	0.9	1.5	0.0	0.0	0.3	0.3
Богд	0.0	1.4	0.3	0.3	1.3	0.3	0.7	0.6
Бөмбөгөр	0.4	0.7	0.0	0.0	0.3	0.0	0.3	0
Бууцагаан	1.5	0.6	0.9	0.3	0.3	0.9	0.3	0.5
Галуут	2.3	1.0	2.1	0.5	0.8	1.3	1.3	0
Гурванбулаг	3.6	2.7	1.8	0.9	0.9	1.4	0.5	1.8
Жаргалант	0.0	0.3	0.3	0.0	0.4	0.7	0.3	0.5
Жинст	2.5	1.9	1.0	0.5	1.4	0.0	0.5	0.5
Заг	0.5	0.5	2.0	2.5	0.5	0.0	0.0	0.5
Өлзийт	0.3	0.6	0.0	0.3	0.3	0.5	0.0	0.3
Хүрээмарал	3.9	1.7	0.0	0.0	0.0	1.2	0.0	0
Шинэжинст	0.0	0.0	0.0	1.7	0.4	0.0	0.0	0.4
Эрдэнэцогт	0.5	0.2	0.7	0.0	0.7	0.0	0.2	0.2
Нийт	1.4	0.8	0.7	0.5	0.5	0.5	0.5	0.5

ТӨРСӨН ХҮҮХЭД, хүйсээр, /сумаар/

Сум	2010		2011		2012		2013		2014		2015		2016		2017	
	Бүгд	Эмэгтэй	Бүгд	Эмэгтэй	Бүгд	Эмэгтэй	Бүгд	Эмэгтэй	Бүгд	Эмэгтэй	Бүгд	Эмэгтэй	Бүгд	Эмэгтэй	Бүгд	Эмэгтэй
Баянхонгор	604	282	776	384	756	391	924	437	830	369	832	412	780	383	713	350
Баацагаан	60	27	83	38	91	48	72	40	74	45	65	26	78	49	85	37
Баянбулаг	44	28	35	11	40	18	49	23	50	23	40	18	32	10	44	23
Баянговь	75	40	75	48	71	34	72	38	62	41	66	30	73	35	77	31
Баянлиг	68	29	85	45	96	48	94	38	97	41	95	51	78	39	93	53
Баян-Овоо	52	24	63	30	48	21	67	32	74	40	55	30	57	29	56	28
Баян-Өндөр	50	16	69	35	59	28	73	35	71	33	63	31	67	38	72	37
Баянцагаан	72	33	95	47	84	37	108	65	89	36	91	43	84	42	88	45
Богд	63	30	64	38	81	43	81	44	80	46	73	36	71	38	73	35
Бөмбөгөр	75	38	66	37	76	39	94	40	101	46	96	54	86	42	97	53
Бууцагаан	76	29	89	46	83	41	105	56	81	40	68	28	78	34	91	47
Галуут	93	46	90	45	79	39	104	51	87	41	87	34	71	33	73	35
Гурванбулаг	38	19	52	26	41	14	52	31	39	21	71	40	53	24	52	22
Жаргалант	43	20	69	25	62	28	59	24	73	36	77	40	58	33	66	37
Жинст	46	17	58	32	61	31	61	30	53	27	51	31	59	37	56	31
Заг	37	18	42	20	50	27	57	29	45	24	44	24	42	25	50	26
Өлзийт	92	46	102	40	96	34	87	40	88	55	88	50	90	45	99	56
Хүрээмарал	28	5	34	17	45	20	46	24	47	23	44	18	31	18	32	19
Шинэжинст	44	25	65	33	67	41	77	38	63	34	62	34	57	32	74	36
Эрдэнэцогт	107	44	129	61	126	57	122	65	111	52	85	53	79	37	89	51
Нийт	1767	816	2141	1058	2112	1039	2404	1180	2215	1073	2153	1083	2024	1023	2080	1052

НАС БАРАЛТ, хүйсээр, /сумаар/

Сум	2010		2011		2012		2013		2014		2015		2016		2017	
	Бүгд	Эмэгтэй	Бүгд	Эмэгтэй	Бүгд	Эмэгтэй	Бүгд	Эмэгтэй	Бүгд	Эмэгтэй	Бүгд	Эмэгтэй	Бүгд	Эмэгтэй	Бүгд	Эмэгтэй
Баянхонгор	218	101	239	88	206	69	181	74	192	85	199	83	227	91	164	63
Баацагаан	16	8	16	4	17	6	18	4	16	6	25	8	23	10	17	5
Баянбулаг	17	8	18	7	5	3	19	6	8	3	10	5	3	1	10	5
Баянговь	17	9	20	9	12	6	15	4	11	6	15	5	21	7	17	8
Баянлиг	16	9	16	6	15	2	19	6	20	5	20	11	13	5	19	7
Баян-Овоо	25	9	11	3	14	5	22	11	8	3	7	1	17	4	9	5
Баян-Өндөр	16	9	19	6	20	7	14	6	16	6	18	11	16	7	13	6
Баянцагаан	16	5	29	12	16	6	18	5	25	8	12	3	16	10	17	6
Богд	18	6	13	2	9	2	12	3	11	3	13	3	15	6	18	9
Бөмбөгөр	17	6	16	7	12	2	14	8	13	1	16	9	15	7	14	6
Бууцагаан	25	13	17	8	21	6	16	10	24	7	21	6	16	5	24	12
Галуут	36	23	32	10	29	13	28	12	26	9	30	6	21	10	28	16
Гурванбулаг	23	8	18	6	15	4	14	7	11	3	13	6	18	10	24	8
Жаргалант	20	8	18	7	24	9	21	8	23	8	22	5	25	8	15	4
Жинст	14	6	10	4	21	7	8	3	8	2	9	5	14	11	11	3
Заг	18	5	10	6	19	9	12	6	13	5	16	9	10	0	17	5
Өлзийт	16	9	28	11	24	10	19	10	16	4	14	7	26	9	16	6
Хүрээмарал	14	6	16	6	11	1	9	4	13	5	11	7	5	2	15	6
Шинэжинст	17	6	13	8	9	1	16	3	19	10	16	5	21	12	8	2
Эрдэнэцогт	33	3	27	9	17	8	21	10	23	11	18	8	23	8	27	10
Нийт	592	257	586	219	516	176	496	200	496	190	505	203	545	223	483	192

ТӨРСӨН ЭХЧҮҮД, гэрлэлтийн байдлаар, /сумаар/

Сум	2010		2011		2012		2013		2014		2015		2016		2017	
	гэр бүлгүй	гэр бүлтэй	гэр бүлгүй	гэр бүлтэй	гэр бүлгүй	гэр бүлтэй	гэр бүлгүй	гэр бүлтэй	гэр бүлгүй	гэр бүлтэй	гэр бүлгүй	гэр бүлтэй	гэр бүлгүй	гэр бүлтэй	гэр бүлгүй	гэр бүлтэй
Баянхонгор	33	569	95	675	216	538	240	680	238	582	206	616	173	601	158	551
Баацагаан	16	44	28	55	18	73	18	54	17	56	10	55	11	67	11	76
Баянбулаг	7	37	11	24	12	26	13	33	9	41	8	29	0	31	7	40
Баянговь	8	67	6	69	10	60	6	65	5	57	12	53	26	47	13	64
Баянлиг	13	54	18	66	16	80	13	79	16	81	8	86	18	60	15	79
Баян-Овоо	5	47	7	54	12	36	14	52	8	63	4	51	6	51	10	47
Баян-Өндөр	9	41	17	49	10	48	14	58	19	52	17	44	16	50	22	52
Баянцагаан	5	67	13	82	23	61	19	89	6	82	9	81	7	76	25	63
Богд	6	57	6	58	13	67	11	68	9	69	8	65	9	61	3	71
Бөмбөгөр	22	53	9	57	16	60	15	74	7	93	16	79	15	71	24	73
Бууцагаан	22	54	14	74	16	67	16	87	11	70	8	60	14	64	23	69
Галуут	9	82	11	77	3	75	9	95	5	82	4	83	8	61	9	70
Гурванбулаг	10	28	9	42	8	33	11	41	6	32	18	53	10	42	14	40
Жаргалант	8	35	12	56	25	37	7	51	13	58	8	69	14	44	12	55
Жинст	5	41	9	49	9	52	4	57	7	45	6	45	7	51	7	49
Заг	12	25	4	38	13	34	13	43	14	29	8	36	17	25	12	39
Өлзийт	16	76	27	74	9	87	32	55	23	65	20	67	17	73	20	80
Хүрээмарал	1	27	6	28	7	38	10	35	5	41	4	40	4	27	4	28
Шинэжинст	7	37	17	46	11	55	8	69	16	46	8	53	4	53	8	70
Эрдэнэцогт	23	84	24	104	39	86	26	95	23	86	15	69	18	61	15	74
Нийт	237	1525	343	1777	486	1613	499	1880	457	1730	397	1734	394	1616	412	1690

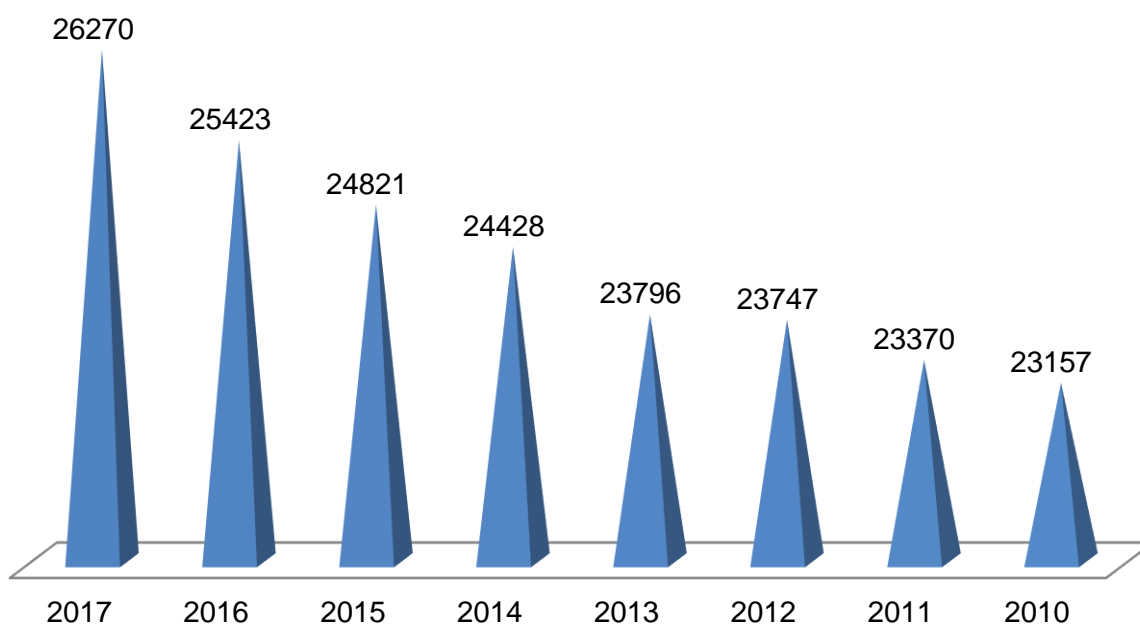
ХҮН АМЫН ДУНДАЖ НАСЛАЛТ, аймаг, нийслэлээр

	2010	2011	2012	2013	2014	2015	2016	2017
Улсын дундаж	<b>68.05</b>	<b>68.32</b>	<b>68.71</b>	<b>69.11</b>	<b>69.57</b>	<b>69.89</b>	<b>69.57</b>	<b>69.89</b>
Баян-Өлгий	69.80	70.97	71.74	72.16	72.76	73.33	73.01	73.12
Говь-Алтай	66.03	67.14	67.87	68.27	68.84	69.37	69.07	69.43
Завхан	66.37	67.48	68.21	68.62	69.19	69.72	70.03	70.11
Увс	65.50	66.60	67.32	67.72	68.28	68.81	68.51	68.84
Ховд	68.78	69.94	70.70	71.12	71.71	72.26	72.58	72.63
Архангай	67.66	68.79	69.54	69.95	70.54	71.08	70.77	70.81
Баянхонгор	66.08	67.19	67.92	68.32	68.89	69.42	69.12	69.27
Булган	69.35	70.51	71.28	71.70	72.30	72.86	73.17	73.4
Орхон	67.94	69.08	69.83	70.25	70.83	71.38	71.07	71.33
Өвөрхангай	67.87	67.61	68.34	68.75	69.32	69.85	69.55	69.85
Хөвсгөл	63.63	63.38	64.07	65.25	65.79	66.30	66.01	66.18
Говьсүмбэр	69.89	71.06	71.83	72.26	72.86	73.42	73.10	73.01
Дархан-Уул	65.71	66.82	67.54	67.94	68.51	69.04	68.74	68.67
Дорноговь	67.31	68.44	69.18	69.59	70.17	70.71	70.40	70.6
Дундговь	70.23	71.41	72.18	72.61	73.22	73.78	73.46	73.58
Өмнөговь	68.53	69.68	70.44	70.85	71.44	72.00	71.68	71.85
Сэлэнгэ	68.93	70.09	70.85	71.27	71.87	72.42	72.11	72.08
Төв	69.83	70.28	71.04	71.46	72.06	72.61	72.93	72.85
Дорнод	63.97	65.05	65.75	67.84	68.41	68.94	68.63	68.76
Сүхбаатар	68.85	70.01	70.77	71.19	71.78	72.33	72.02	72.07
Хэнтий	68.04	69.18	69.94	70.35	70.94	71.49	71.80	71.75
Улаанбаатар	68.33	69.48	70.23	70.65	71.24	71.49	71.47	71.51

НИЙТ ӨРХ, /сумаар/

	2017	2016	2015	2014	2013	2012	2011	2010
Баянхонгор	26270	25423	24821	24428	23796	23747	23370	23157
Баянхонгор	9442	9144	8922	8764	8339	8446	8253	8008
Баацагаан	1073	1033	1002	1000	961	968	941	940
Баянбулаг	485	464	462	459	449	469	467	477
Баянговь	862	833	816	801	799	786	788	790
Баянлиг	1065	1046	1030	1016	983	960	945	938
Баян-Овоо	873	842	820	790	759	734	705	716
Баян-Өндөр	749	734	721	717	731	739	717	709
Баянцагаан	1030	1006	986	961	965	953	961	976
Богд	900	868	853	829	830	820	812	797
Бөмбөгөр	973	929	895	875	847	840	813	803
Буцагаан	1072	1049	1027	1024	1009	971	956	954
Галуут	1250	1203	1145	1138	1124	1113	1114	1114
Гурванбулаг	624	606	599	593	589	594	599	615
Жаргалант	936	907	883	894	878	867	851	867
Жинст	647	636	622	606	603	600	584	587
Заг	635	609	595	576	582	577	571	565
Өлзийт	1122	1084	1061	1039	1030	1021	1013	1012
Хүрээмарал	510	500	500	488	493	487	476	482
Шинэжинст	750	734	712	700	685	688	667	689
Эрдэнэцогт	1272	1196	1170	1158	1140	1114	1137	1118

Баянхонгор



АЙМАГ, СУМЫН ТӨВИЙН ӨРХ, /сумаар/

	2017	2016	2015	2014	2013	2012	2011	2010
Баянхонгор	12215	11930	11793	11539	11096	11173	10905	10771
Баянхонгор	9040	8763	8556	8389	7977	8084	7915	7861
Баацагаан	113	113	104	112	114	119	119	115
Баянбулаг	92	94	92	90	86	85	83	81
Баянговь	170	172	166	166	172	177	192	188
Баянлиг	295	292	283	281	263	250	242	237
Баян-Овоо	116	209	208	205	196	185	178	171
Баян-Өндөр	157	106	101	166	170	174	169	165
Баянцагаан	165	165	163	165	172	174	162	159
Богд	194	190	193	186	187	189	190	180
Бөмбөгөр	230	223	216	214	213	211	201	194
Бууцагаан	169	165	164	168	165	150	140	137
Галуут	206	202	193	197	188	184	189	185
Гурванбулаг	73	72	76	82	79	77	72	70
Жаргалант	202	213	213	219	217	221	182	177
Жинст	135	139	137	131	131	129	119	115
Заг	195	185	180	171	173	171	164	161
Өлзийт	199	185	176	170	169	165	163	159
Хүрээмарал	78	75	72	71	69	72	73	72
Шинэжинст	103	100	98	92	94	94	88	85
Эрдэнэцогт	283	267	402	264	261	262	264	259

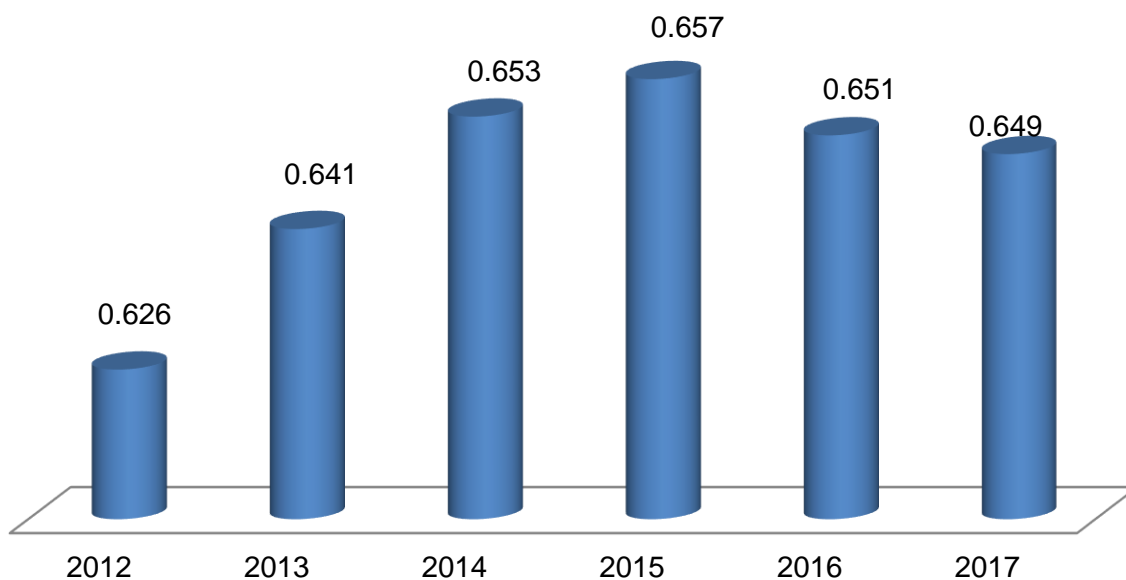
ХӨДӨӨНИЙ ӨРХ, /сумаар/

	2017	2016	2015	2014	2013	2012	2011	2010
Баянхонгор	14055	13493	13028	12889	12700	12574	12465	12386
Баянхонгор	402	381	366	375	362	362	338	147
Баацагаан	960	920	898	888	847	849	822	825
Баянбулаг	393	370	370	369	363	384	384	396
Баянговь	692	661	650	635	627	609	596	602
Баянлиг	770	754	747	735	720	710	703	701
Баян-Овоо	757	633	612	585	563	549	527	545
Баян-Өндөр	592	628	620	551	561	565	548	544
Баянцагаан	865	841	823	796	793	779	799	817
Богд	706	678	660	643	643	631	622	617
Бөмбөгөр	743	706	679	661	634	629	612	609
Бууцагаан	903	884	863	856	844	821	816	817
Галуут	1044	1001	952	941	936	929	925	929
Гурванбулаг	551	534	523	511	510	517	527	545
Жаргалант	734	694	670	675	661	646	669	690
Жинст	512	497	485	475	472	471	465	472
Заг	440	424	415	405	409	406	407	404
Өлзийт	923	899	885	869	861	856	850	853
Хүрээмарал	432	425	428	417	424	415	403	410
Шинэжинст	647	634	614	608	591	594	579	604
Эрдэнэцогт	989	929	768	894	879	852	873	859

ХҮНИЙ ХӨГЖЛИЙН ИНДЕКС /сумаар/

	2012	2013	2014	2015	2016	2017
Хүний хөгжлийн индекс	0.626	0.641	0.653	0.657	0.651	0.649
Хүн амын дундаж наслалтын индекс	0.737	0.743	0.752	0.760	0.756	0.758
Хүн амын боловсролын түвшний индекс	0.589	0.584	0.589	0.585	0.580	0.573
Нэг хүнд ногдох ҮНО-ын индекс	0.565	0.607	0.628	0.638	0.630	0.630
Жендэрийн хөгжлийн индекс	1.003	1.046	1.060	1.049	1.032	1.016
Жендэрийн тэгш бус байдлын индекс	0.877	0.834	0.860	0.857	0.811	0.364

**Хүний хөгжлийн индекс**



ЯДУУРЛЫН ҮНДСЭН ҮЗҮҮЛЭЛТ, хот, хөдөө, бүс, суурьшлаар хувь

	Ядуурлын хамралтын хүрээ					Ядуурлын гүнзгийрэлт					Ядуурлын мэдрэмж				
	2010	2011	2012	2014	2016	2010	2011	2012	2014	2016	2010	2011	2012	2014	2016
Улсын дундаж	38.8	33.7	27.4	21.6	29.6	11.5	9.2	7.1	5.2	<b>7.7</b>	4.6	3.5	2.7	1.9	2.9
Хот	33.2	28.7	23.3	18.8	27.1	9.4	7.7	6.2	4.9	7.2	3.7	3.0	2.4	1.9	2.8
Хөдөө	49.0	43.2	35.4	26.4	34.9	15.2	11.8	8.8	5.8	8.8	6.4	4.5	3.2	2.0	3.2
Бүс															
Баруун	52.7	40.5	32.3	26.0	36.0	16.9	11.2	7.7	5.3	9.7	7.2	4.4	2.6	1.7	3.7
Хангай	51.9	49.1	38.5	25.3	33.6	16.1	13.6	10.1	5.4	8.2	6.8	5.2	3.7	1.7	2.9
Төв	29.9	28.1	28.2	22.2	26.8	8.3	7.4	7.2	5.5	7.0	3.2	2.8	2.7	2.1	2.7
Зүүн	42.3	40.0	33.4	31.4	43.9	13.2	12.1	9.8	8.6	12.5	5.6	5.0	4.0	3.3	4.8
Улаанбаатар	31.2	25.8	19.9	16.4	24.8	8.5	6.6	5.1	4.5	6.4	3.2	2.5	2.0	1.7	2.5
Суурьшил															
Улаанбаатар	31.2	25.8	19.9	16.4	24.8	8.5	6.6	5.1	4.5	6.4	3.2	2.5	2.0	1.7	2.5
Аймгийн төв	37.3	34.6	30.4	23.8	31.8	11.2	9.9	8.4	5.8	8.8	4.6	4.0	3.3	2.1	3.4
Сумын төв	39.7	35.8	27.5	24.7	32.3	11.9	9.9	7.3	5.7	8.5	4.9	3.9	2.8	2.0	3.2
Хөдөө	56.1	47.2	39.6	27.9	38.0	17.7	12.8	9.6	6.0	9.2	7.5	4.8	3.3	1.9	3.2

## **ХӨДӨЛМӨР, ЦАЛИН**

Баянхонгор аймгийн хэмжээнд нийт 43.3 мянган эдийн засгийн идэвхтэй хүн ам байгаагийн 40.9 мянган ажиллагсад, 1.3 мянган нь бүртгэлтэй ажилгүй иргэд байна.

Нийт ажиллагсдын 11.6 хувийг төрийн албан хаагч эзлэж байгаа бол үлдсэн 88.4 хувийг хувийн сектор эзэлдэг.

Аж ахуйн нэгж, байгууллагын ажиллагсдын сарын дундаж цалин 2017 онд 623.5 мянган төгрөг болж өмнөх оны мөн үеэс 12.2 хувиар өсчээ. Дундаж цалин 623.5 болсон хэдий ч улсын дунджаас даруй 321.0 мянган төгрөгөөр бага байна.

## ХӨДӨЛМӨР ЭРХЛЭЛТ

Үзүүлэлт	2010	2011	2012	2013	2014	2015	2016	2017
Эдийн засгийн идэвхтэй хүн ам	37.6	36.3	38.6	39.1	40.0	41.7	41.5	43.3
Ажиллагчид /мян.хүн/	36.3	34.5	37.3	36.3	37.8	39.0	40.0	40.9
Ажилгүй иргэд хүн	1352	1818	1391	2858	2244	2680	5067	2406
Бүртгэлтэй ажилгүй иргэд хүн	2291	1309	1703	1511	941	1531	1515	1259
Ажилгүйдлийн түвшин	3.6	5.0	3.6	7.3	5.6	6.4	11.2	5.6
Эдийн засгийн идэвхгүй хүн ам	17745	16041	13761	19922	18208	20422	17792	23252

### АЖИЛЛАГЧИД, /эдийн засгийн үйл ажиллагааны салбарын ангиллаар/

Үзүүлэлт	2010	2011	2012	2013	2014	2015	2016	2017
ХАА, ойн аж ахуйн, загас барилт, ан агнуур	23622	22518	22112	25082	24962	24036	24877	22646
Уул уурхай, олборлолт	2748	3218	2447	879	790	1544	1031	2032
Боловсруулах үйлдвэрлэл	435	501	648	680	794	1159	1114	1202
Цахилгаан, хий, уур, агааржуулалт	113	122	177	123	224	344	310	556
Усан хангамж, бохир ус зайлуулах систем, хог, хаягдлын менежмент б	-	-	-	190	57	57	104	177
Барилга	849	933	870	1415	1559	1350	521	1267
Бөөний болон жижиглэн худалдаа, машин мотоциклийн засвар үйлчилгээ	3604	3866	3490	1780	2906	2611	3095	4428
Тээвэр ба агуулахын үйл ажиллагаа	480	547	634	813	900	700	640	556
Зочид буудал, байр сууц болон нийтийн хоолны үйлчилгээ	535	621	433	310	991	459	601	863
Мэдээлэл, холбоо	-	-	-	393	280	110	215	237
Санхүүгийн болон даатгалын үйл ажиллагаа	320	349	343	347	334	394	205	428
Мэргэжлийн шинжлэх ухаан болон техникийн үйл ажиллагаа	129	147	203	244	-	290	105	179
Удирдлагын болон дэмжлэг үзүүлэх үйл ажиллагаа	-	-	-	-	-	56	99	-
Төрийн удирдлага ба батлан хамгаалах үйл ажиллагаа, албан журмын	1048	1162	1049	983	1288	1643	2203	1638
Боловсрол	2398	2540	2107	1891	1857	2658	2839	2255
Хүний эрүүл мэнд ба нийгмийн халамжийн үйл ажиллагаа	1504	1581	1071	888	502	847	1156	1674
Урлаг, үзвэр, тоглоом наадам	248	268	173	60	165	283	363	246
Үйлчилгээний бусад үйл ажиллагаа	192	209	193	212	166	382	477	537
Хүн хөлслөн ажиллуулдаг өрхийн үйл ажиллагаа	-	-	-	-	-	58	54	-
Нийт	38225	38582	35950	36290	37775.7	38979.8	40009	40921

МОНГОЛ УЛСЫН ТӨРИЙН АЛБАН ХААГЧИД, /аймаг, нийслэлээр, бүгд/

	2010	2011	2012	2013	2014	2015	2016	2017
Бүгд	155679	161612	157269	169448	183601	186458	188974	192475
Баруун бүс	20994	22169	22900	23614	25285	25679	25549	25859
Баян-Өлгий	4771	5168	5376	5579	5712	5755	5772	5992
Говь-Алтай	3427	3627	3716	3724	4207	4276	4276	4316
Завхан	4307	4402	4575	4722	5346	5356	5247	5387
Увс	4146	4293	4297	4505	4676	4902	4876	4819
Ховд	4343	4679	4936	5084	5344	5390	5378	5345
Хангайн бүс	24721	25742	20791	27274	28838	29371	29359	29987
Архангай	3904	3802	3877	4359	4364	4502	4591	5007
Баянхонгор	3982	4345	4412	4478	4787	4773	4745	4757
Булган	3338	3409	3526	3434	3821	3888	3896	3865
Орхон	3399	3566	3630	3751	4160	4363	4300	4380
Өвөрхангай	4406	4743	4745	4948	5170	5201	5197	5298
Хөвсгөл	5692	5877	601	6304	6536	6644	6630	6680
Төвийн бүс	21637	24053	24188	24960	27510	28089	28202	28859
Говьсүмбэр	955	1095	1134	1218	1254	1269	1242	1270
Дархан-Уул	3994	4525	4152	4320	4665	4694	4562	4853
Дорноговь	2848	3082	3343	3542	3804	3988	4011	4160
Дундговь	2869	2947	2989	3113	3182	3241	3210	3165
Өмнөговь	2480	2731	2806	2822	3465	3508	3658	3866
Сэлэнгэ	4371	5038	5074	5248	5693	5856	5993	6050
Төв	4120	4635	4690	4697	5447	5533	5526	5495
Зүүн бүс	10549	11077	11279	11952	12538	12857	12729	12793
Дорнод	3863	4135	4172	4422	4632	4760	4674	4767
Сүхбаатар	2775	2782	2789	3066	3322	3426	3431	3398
Хэнтий	3911	4160	4318	4464	4584	4671	4624	4628
Улаанбаатар	77778	78571	78111	81648	89430	90462	93135	94977

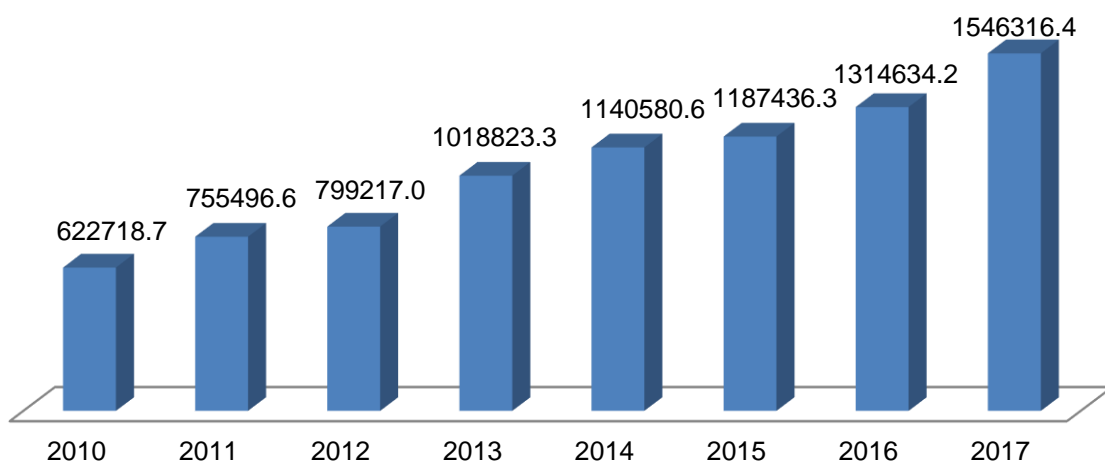
АЖ АХУЙН НЭГЖ, БАЙГУУЛЛАГЫН АЖИЛЛАГСДЫН САРЫН ДУНДАЖ  
ЦАЛИН, /аймаг, нийслэл, бүгд, мян.төг/

	2014		2015		2016		2017	
	Бүгд	Эмэгтэй	Бүгд	Эмэгтэй	Бүгд	Эмэгтэй	Бүгд	Эмэгтэй
Бүгд	796.6	733.3	808.0	760.7	861.9	811.0	944.5	860.4
Баруун бүс	587.8	588.8	601.9	603.2	607.5	606.6	628.1	622.7
Баян-Өлгий	552.8	541.0	577.8	563.3	573.1	559.4	591.0	575.3
Говь-Алтай	612.6	601.6	612.7	617.0	631.5	642.6	648.4	652.4
Завхан	593.8	609.4	596.4	613.2	620.3	628.8	634.8	633.7
Увс	585.1	597.3	603.4	610.9	604.2	604.1	623.1	622.5
Ховд	601.7	599.6	620.9	615.3	617.6	610.3	643.2	629.4
Хангайн бүс	741.9	654.8	743.9	670.6	763.8	682.6	692.4	664.6
Архангай	581.3	607.4	591.4	614.1	590.1	613.3	593.1	609.8
Баянхонгор	588.5	606.3	602.9	619.0	610.9	624.7	623.5	634.5
Булган	583.6	595.1	607.8	624.3	612.1	629.6	638.8	647.0
Орхон	1022.0	799.0	1069.1	829.7	1124.3	857.9	1061.9	837.6
Өвөрхангай	572.9	591.4	578.2	599.8	598.6	621.6	631.5	650.9
Хөвсгөл	565.3	576.5	573.9	582.7	575.5	581.1	605.7	608.0
Төвийн бүс	692.2	629.8	700.7	650.3	712.9	663.5	769.3	699.0
Говьсүмбэр	755.9	685.5	769.0	700.8	799.9	707.5	873.5	756.8
Дархан-Уул	714.2	621.8	695.7	627.2	739.4	667.3	805.2	705.0
Дорноговь	739.6	662.0	755.6	688.7	779.3	700.8	839.1	738.6
Дундговь	592.1	601.4	619.4	626.8	636.7	638.1	642.5	639.9
Өмнөговь	785.1	642.0	801.3	663.3	750.7	666.7	857.7	718.0
Сэлэнгэ	639.3	625.0	668.4	657.5	667.2	648.9	710.8	676.8
Төв	580.6	596.8	600.0	620.6	623.3	635.4	656.1	657.9
Зүүн бүс	602.3	590.5	635.0	623.5	663.0	647.9	788.1	744.1
Дорнод	633.0	620.5	688.0	676.3	712.2	700.9	778.9	748.7
Сүхбаатар	563.2	550.9	595.1	580.8	629.6	610.2	658.3	630.3
Хэнтий	598.4	587.4	605.3	596.9	628.7	614.2	652.7	628.3
Улаанбаатар	869.4	830.1	877.7	831.4	953.4	904.0	1062.4	969.2

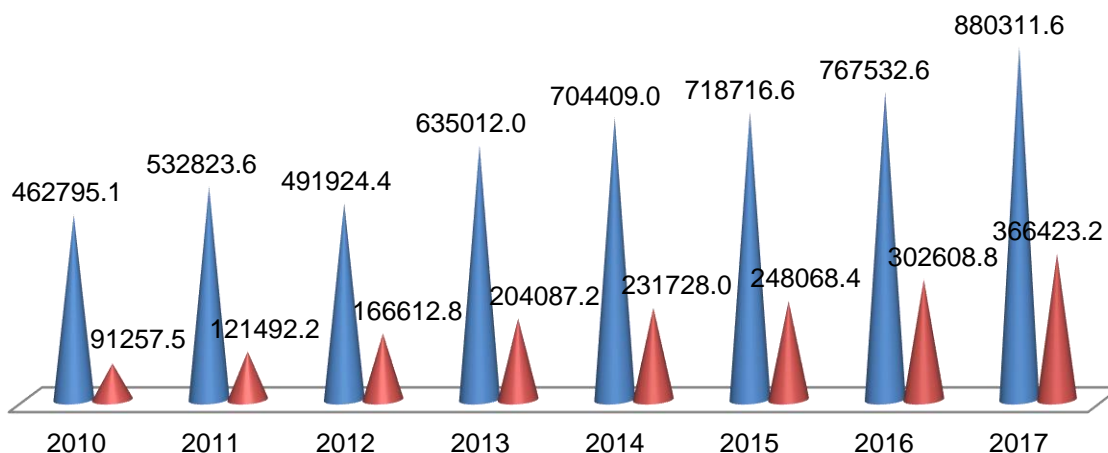
НИЙГМИЙН ДААТГАЛЫН САНГИЙН ОРЛОГО, /төрлөөр/

	2010	2011	2012	2013	2014	2015	2016	2017
Нийгмийн даатгалын сангийн нийт орлого	622718.7	755496.6	799217.0	1018823.3	1140580.6	1187436.3	1314634.2	1546316
Тэтгэврийн даатгалын сангийн	462795.1	532823.6	491924.4	635012.0	704409.0	718716.6	767532.6	880311.6
Тэтгэмжийн даатгалын сангийн	17996.2	25115.0	35450.1	67283.0	78408.3	81098.1	86874.2	112720.8
Эрүүл мэндийн даатгалын сангийн	91257.5	121492.2	166612.8	204087.2	231728.0	248068.4	302608.8	366423.2
ҮОМШӨ-ийн даатгалын сангийн	31556.6	49062.5	67942.8	86676.0	99740.8	109748.0	125136.2	147845.7
Ажилгүйдлийн даатгалын сангийн	19113.3	27003.1	37286.9	25765.1	26294.5	29805.2	32482.4	39015.1

НДС-гийн нийт орлого



■ Тэтгэврийн даатгалын сангийн ■ Эрүүл мэндийн даатгалын сангийн



Ажиллагчид, хүйс, /насны бүлэг/

Үзүүлэлт	Бүгд	Эрэгтэй	Эмэгтэй
Бүгд	40,921	21,682	19,239
15-19	2,079	1,234	846
20-24	4,432	2,557	1,875
25-29	6,412	3,708	2,704
30-34	5,944	3,218	2,726
35-39	5,704	2,796	2,908
40-44	4,862	2,229	2,634
45-49	5,874	3,002	2,872
50-54	3,428	1,803	1,626
55-59	1,640	902	737
60-64	303	177	126
65-69	242	57	185
70+			

Ажиллагчид, /хүйс, боловсролын түвшинээр/

Үзүүлэлт	Бүгд	Эрэгтэй	Эмэгтэй
Бүгд	40,921	21,682	19,239
Боловсролгүй	712	535	178
Бага	4,018	2,766	1,252
Суурь	9,942	6,307	3,635
Бүрэн дунд	10,490	4,584	5,906
Техникийн болон мэргэжлийн	7,210	4,325	2,884
Тусгай мэргэжлийн дунд	1,689	595	1,094
Дипломын дээд болон бакалавр	6,736	2,571	4,165
Магистр	125	0	125

Ажиллагчид, /хүйс, хөдөлмөр эрхлэлтийн байдлаар/

Үзүүлэлт	Бүгд	Эрэгтэй	Эмэгтэй
Бүгд	40,921	21,682	19,239
Цалин хөлстэй ажиллагч	11,409	5,502	5,908
Хувиараа хөдөлмөр эрхлэгч	5,895	3,531	2,363
Мал аж ахуй эрхлэгч	22,587	12,525	10,062
Өрхийн үйлдвэрлэл, үйлчилгээнд цалин хөлсгүй оролцогч	1,030	124	906

Ажиллагсад, /эдийн засгийн үйл ажиллагааны салбарын ангиллаар, хүйсээр/

Үзүүлэлт	Бүгд	Эрэгтэй	Эмэгтэй
Бүгд	40,921	21,682	19,239
ХАА, ойн аж ахуйн, загас барилт, ан агнуур	22,646	12,584	10,062
Уул уурхай, олборлолт	2,032	1,541	491
Боловсруулах үйлдвэрлэл	1,202	484	718
Цахилгаан, хий, уур, агааржуулалт	556	493	63
Усан хангамж, бохир ус зайлуулах систем, хог, бохир, хаягдлын менежмент	177	60	118
Барилга	1,267	1,090	177
Бөөний болон жижиглэн худалдаа, машин мотоциклийн засвар үйлчилгээ	4,428	2,015	2,413
Тээвэр ба агуулахын үйл ажиллагаа	556	556	0
Зочид буудал, байр сууц болон нийтийн хоолны үйлчилгээ	863	241	622
Мэдээлэл, холбоо	237	58	179
Санхүүгийн болон даатгалын үйл ажиллагаа	428	306	122
Мэргэжлийн шинжлэх ухаан болон техникийн үйл ажиллагаа	179	179	0
Удирдлагын болон дэмжлэг үзүүлэх үйл ажиллагаа			
Төрийн удирлага ба батлан хамгаалах үйл ажиллагаа, албан журмын даатгал	1,638	918	720
Боловсрол	2,255	429	1,827
Хүний эрүүл мэнд ба нийгмийн халамжийн үйл ажиллагаа	1,674	188	1,486
Урлаг, үзвэр, тоглоом наадам	246	187	59
Үйлчилгээний бусад үйл ажиллагаа	537	354	183
Олон улсын байгууллага, суурин төлөөлөгчийн үйл ажиллагаа			

Ажиллагсад, /хүйс, ажил мэргэжлийн ангиллаар/

Үзүүлэлт	Бүгд	Эрэгтэй	Эмэгтэй
Бүгд	40,921	21,682	19,239
Менежер	1,010	718	292
Мэргэжилтэн	3,563	625	2,938
Техникч болон туслах / дэд мэргэжилтэн	785	667	118
Контор, үйлчилгээний ажилтан	1,110	367	743
Худалдаа, үйлчилгээний ажилтан	4,674	1,642	3,033
Хөдөө аж ахуй, ой, загас агнуурын мэргэшсэн ажилтан	22,586	12,584	10,003
Үйлдвэрлэл, барилга, гар урлал, холбогдох ажил, үйлчилгээний ажилтан	3,087	2,251	837
Машин механизм, төхөөрөмжийн операторч, угсрагч	1,412	1,412	0
Энгийн ажил, мэргэжил	2,630	1,354	1,276
Зэвсэгт хүчний ажил, мэргэжил	64	64	0

СОЁЛ УРЛАГ, БИЕЙН ТАМИР, СПОРТ

Үзүүлэлт	2010	2011	2012	2013	2014	2015	2016	2017
Мэргэжлийн урлагийн байгууллагын тоглолт	217	295	282	321	310	312	315	355
Үзэгчид	66.2	84.3	96.3	209.0	123.0	100.0	60.4	71.4
Музейн үзмэр	9579	9752	12941	13478	13577	13656	13765	13877
Музейн үзэгчид	14.0	14.6	14.9	18.6	21.1	15.8	17.0	25.2
Соёлын төв	19	19	19	19	19	19	19	19
Соёлын төвийн суудал	3510	3510	3610	4070	4720	4970	4970	5110
Нийтийн номын сан	20	20	20	20	20	20	20	20
Нийтийн номын сангийн суудал	480	510	510	462	524	524	534	534
Нийтийн номын сангийн байнгын уншигчид	11588	10499	12742	17708	12274	11927	13157	11090
Сүм хийд	12	11	11	11	11	12	9	8
Будда	11	10	10	10	9	9	6	6
Христ	1	1	1	1	2	3	3	2
Сүм хийдийн ажиллагчид	169	156	143	142	123	124	96	112
Хурлын лам, санваартан	138	127	109	99	78	76	62	60
Будда	115	122	104	97	76	74	60	58
Христ	23	5	5	2	2	2	2	2
Шашны сургууль, дацанд суралцагчид	2	2	12	10	26	18	-	4

## **ЭРҮҮЛ МЭНД**

Эмнэлгийн орны тоо 547 болж өмнөх оны мөн үеэс 4.0 хувиар өсчээ. 2017 онд 19.9 мянган хүн эмнэлэгт хэвтэж эмчлүүлсэн бөгөөд, аймгийн хэмжээнд 187 их эмч ажиллажээ. Аймгийн хэмжээнд 2017 онд эхийн эндэгдэлгүй, нялхасын эндэгдэл 31 гарсан байна.

НЯЛХАСЫН ЭНДЭГДЭЛ, /сумаар/

Засаг захиргааны нэгж	2017	2016	2015	2014	2013	2012	2011	2010
Баянхонгор	31	47	30	33	42	30	41	50
Баянхонгор	12	30	18	14	25	21	28	27
Баацагаан	4	1	2	2		1		
Баянбулаг	1				1			1
Баянговь	1	2		1			2	1
Баянлиг		1		1	3		1	
Баян-Овоо			1		1			
Баян-Өндөр	1	1			4	4	3	2
Баянцагаан	2	1			2	1	1	1
Богд	1	3		1				1
Бөмбөгөр				1	2			2
Бууцагаан	1	2	5	3				1
Галуут	1			1	2	1		4
Гурванбулаг		2		1				3
Жаргалант		2		3				
Жинст	3		1	1				2
Заг	2			1			1	2
Өлзийт	1	1		1	1		2	
Хүрээмарал				1	1	1		
Шинэжинст			3	1			1	3
Эрдэнэцогт	1	1				1	2	

ЭХИЙН ЭНДЭГДЭЛ, /сумаар/

Засаг захиргааны нэгж	2017	2016	2015	2014	2013	2012	2011	2010
Баянхонгор		2	1	3		4		
Баянхонгор		1		3		3		
Баацагаан								
Баянбулаг								
Баянговь								
Баянлиг								
Баян-Овоо								
Баян-Өндөр								
Баянцагаан								
Богд								
Бөмбөгөр								
Бууцагаан								
Галуут								
Гурванбулаг								
Жаргалант								
Жинст		1						
Заг								
Өлзийт								
Хүрээмарал								
Шинэжинст			1					
Эрдэнэцогт						1		

НЯЛХСЫН ЭНДЭГДЛИЙН ТҮВШИН, амьд төрсөн 1000 хүүхэд тутамд ногдохоор сумаар

Засаг захиргааны нэгж	2017	2016	2015	2014	2013	2012	2011	2010
Баянхонгор	4.98	23.9	14.1	13.7	18.1	14.1	19.4	26.5
Баянхонгор	5	17.3	9.9	9.8	12.7	11.9	16.0	20.0
Баацагаан	266.6	15.1	28.5			14.1		36.3
Баянбулаг	100				22.2			
Баянговь		25.0		15.6			33.3	
Баянлиг		11.3		10.0	32.6		13.8	37.5
Баян-Овоо			16.1		20.8			
Баян-Өндөр	58.8	13.8			54.1	80.0	42.8	54.5
Баянцагаан	142.8	12.8		24.3	20.2	13.6	11.3	13.8
Богд	43.4	53.5		13.5				15.8
Бөмбөгөр				11.6	26.0			13.6
Бууцагаан		27.7	70.4	24.3				30.7
Галуут	142.8			12.0	23.2	15.6		13.5
Гурванбулаг		45.4		27.7		33.3		
Жаргалант		34.4		40.5				
Жинст	166.6		18.1	19.6				
Заг				26.3			26.3	29.4
Өлзийт	250	12.6		15.1	12.9		27.3	
Хүрээмарал	125			23.8	29.4	30.3		
Шинэжинст			48.3				15.8	18.5
Эрдэнэцогт		10.6	32.2				18.1	34.4

ТАВ ХҮРТЭЛХ НАСНЫ ХҮҮХДИЙН ЭНДЭГДЛИЙН ТҮВШИН, амьд төрсөн 1000 хүүхэд тутамд ногдохоор, сумаар, жил бүрийн эцэст

Засаг захиргааны нэгж	2017	2016	2015	2014	2013	2012	2011	2010
Баянхонгор	2.4	30.0	18.3	19.7	20.7	17.8	25.6	32.9
Баянхонгор	1.1	19.1	12.1	10.8	13.2	13.6	17.7	25.2
Баацагаан		15.1	28.5	15.3		14.1		36.3
Баянбулаг					22.2			
Баянговь		25.0		15.6			50.0	
Баянлиг		11.3		10.0	43.4		13.8	37.5
Баян-Овоо			16.1		41.6	35.7		
Баян-Өндөр		13.8			54.1	80.0	71.4	54.5
Баянцагаан		12.8		24.3	20.2	13.6	22.7	13.8
Богд		57.1		13.5				15.8
Бөмбөгөр	125	22.7	10.5	11.6	37.5		16.3	27.3
Бууцагаан		27.7	70.4	36.5				30.7
Галуут		13.8	11.9	24.1	23.2	15.6		13.5
Гурванбулаг		45.4	14.7	27.7		33.3		
Жаргалант		51.7		54.1				
Жинст		20.0	36.3	19.6				
Заг			23.8	26.3			26.3	58.8
Өлзийт		12.6		30.3	25.9	12.1	54.7	
Хүрээмарал				23.8	29.4	30.3		37.0
Шинэжинст			48.3		20.0		15.8	18.5
Эрдэнэцогт	2000	21.2	32.2	10.5		22.9	36.3	45.9

Сумын нийт амьд төрөлтөд харьцуулж гаргалаа.

ХАЛДВАРТ ӨВЧНӨӨР ӨВЧЛӨГЧИД, /өвчний төрлөөр, сумаар/

Засаг захиргааны нэгж	2017									
	Халдварт өвчнөөр өвчлөгчид	Вируст гепатит	Улаанууд	Гахай хавдар	Менингоккт	Салхин цэцэг	Цусан суулга	Бруцеллэз	Гар хөл, амны өвчин	Бусад
Баянхонгор	1,127	19		5		160			6	937
Баянхонгор	701	15		4		108			3	14
Баацагаан	27								1	
Баянбулаг	15	1								
Баянговь	21									
Баянлиг	29	1								
Баян-Овоо	15									
Баян-Өндөр	21									
Баянцагаан	45	1				27				
Богд	19									
Бөмбөгөр	19					1				
Бууцагаан	28									
Галуут	34					1			1	
Гурванбулаг	19					1				
Жаргалант	26									
Жинст	9			1						
Заг	13					1				
Өлзийт	30	1				4			1	
Хүрээмарал	19					8				
Шинэжинст	18									1
Эрдэнэцогт	19									

ХАЛДВАРТ ӨВЧНӨӨР ӨВЧЛӨГЧИД, /өвчний төрлөөр, сумаар/

Засаг захиргааны нэгж	2016									
	Халдварт өвчнөөр өвчлөгчид	Вируст хепатит	Улаанууд	Гахай хавдар	Менингоккт	Салхин цэцэг	Цусан суулга	Бруцеллэз	Гар хөл, амны өвчин	Бусад
Баянхонгор	2,256	18		9		138		2	50	2,039
Баянхонгор	2,219	12		9		111		2	46	2,039
Баацагаан										
Баянбулаг	1	1								
Баянговь										
Баянлиг	1	1								
Баян-Овоо										
Баян-Өндөр	2					1			1	
Баянцагаан										
Богд	1	1								
Бөмбөгөр	5					5				
Бууцагаан	1								1	
Галуут	5					5				
Гурванбулаг	1	1								
Жаргалант										
Жинст	2	1				1				
Заг										
Өлзийт	15					14			1	
Хүрээмарал	2	1				1				
Шинэжинст	1								1	

Эрдэнэцогт										
------------	--	--	--	--	--	--	--	--	--	--

ХАЛДВАРТ ӨВЧНӨӨР ӨВЧЛӨГЧИД, /өвчний төрлөөр, сумаар/

Засаг захиргааны нэгж	2015									
	Халдварт өвчнөөр өвчлөгчид	Вируст хепатит	Улаанууд	Гахай хавдар	Менингоккт	Салхин цэцэг	Цусан суулга	Бруцеллэз	Гар хөл, амны өвчин	Бусад
Баянхонгор	1,478	22	2	2		224		6	30	1,192
Баянхонгор	1,412	19	2	2		168		6	23	1,192
Баацагаан										
Баянбулаг										
Баянговь										
Баянлиг	7	1				6				
Баян-Овоо										
Баян-Өндөр										
Баянцагаан										
Богд	29	1				21			7	
Бөмбөгөр										
Бууцагаан										
Галуут	1	1								
Гурванбулаг	1					1				
Жаргалант										
Жинст	2					2				
Заг	26					26				
Өлзийт										
Хүрээмарал										
Шинэжинст										
Эрдэнэцогт										

ХАЛДВАРТ ӨВЧНӨӨР ӨВЧЛӨГЧИД, /өвчний төрлөөр, сумаар/

Засаг захиргааны нэгж	2014									
	Халдварт өвчнөөр өвчлөгчид	Вируст хепатит	Улаанууд	Гахай хавдар	Менингоккт	Салхин цэцэг	Цусан суулга	Бруцеллөз	Гар хөл, амны өвчин	Бусад
Баянхонгор	1,118	17		5		119	1	3	25	948
Баянхонгор	1,107	17		5		111	1	2	25	946
Баацагаан										
Баянбулаг	6					6				
Баянговь										
Баянлиг										
Баян-Овоо										
Баян-Өндөр										
Баянцагаан	2							1		1
Богд	1									1
Бөмбөгөр										
Бууцагаан										
Галуут										
Гурванбулаг										
Жаргалант										
Жинст										
Заг										
Өлзийт	2					2				
Хүрээмарал										
Шинэжинст										
Эрдэнэцогт										

ЭМНЭЛГИЙН ТУСГАЙ МЭРГЭЖИЛТЭН, /мэргэжлээр, сумаар/

Засаг захиргааны нэгж	2017								
	Эмнэлэгийн тусгай мэргэжилтэн	Сувилагч	Эх баригч	Багийн эмч	Бусад бага эмч	Лаборант	Гэрлийн техникч	Эм найруулагч	Бусад
Баянхонгор	582	293	35	73	66	42	9	48	16
Баянхонгор	327	179	17	0	40	25	9	48	9
Баацагаан	14	5	1	5	1	1	0	0	1
Баянбулаг	12	5	1	3	1	1	0	0	1
Баянговь	13	6	1	4	1	1	0	0	0
Баянлиг	15	7	1	4	1	1	0	0	1
Баян-Овоо	12	6	1	3	1	1	0	0	0
Баян-Өндөр	12	6	1	3	1	1	0	0	0
Баянцагаан	14	6	1	4	2	1	0	0	0
Богд	17	7	1	5	2	1	0	0	1
Бөмбөгөр	12	5	1	3	2	1	0	0	0
Бууцагаан	13	6	1	4	1	1	0	0	0
Галуут	15	6	1	5	3	0	0	0	0
Гурванбулаг	14	7	1	4	1	1	0	0	0
Жаргалант	14	7	1	3	2	1	0	0	0
Жинст	12	6	1	3	1	1	0	0	0
Заг	12	6	1	3	1	1	0	0	0
Өлзийт	15	5	1	5	2	1	0	0	1
Хүрээмарал	11	6	0	4	1	0	0	0	0
Шинэжинст	13	6	1	4	1	1	0	0	0
Эрдэнэцогт	15	6	1	4	1	1	0	0	2

ЭМНЭЛГИЙН ТУСГАЙ МЭРГЭЖИЛТЭН, /мэргэжлээр, сумаар/

Засаг захиргааны нэгж	2016								
	Эмнэлэгийн тусгай мэргэжилтэн	Сувилагч	Эх баригч	Багийн эмч	Бусад бага эмч	Лаборант	Гэрлийн техникч	Эм найруулагч	Бусад
Баянхонгор	563	292	34	74	56	40	7	48	12
Баянхонгор	314	181	15	0	33	25	7	48	5
Баацагаан	16	6	1	6	1	1	0	0	1
Баянбулаг	13	6	1	3	1	1	0	0	1
Баянговь	11	4	1	4	1	1	0	0	0
Баянлиг	13	5	1	4	1	1	0	0	1
Баян-Овоо	11	5	1	3	1	1	0	0	0
Баян-Өндөр	13	7	1	3	1	1	0	0	0
Баянцагаан	14	6	1	4	2	1	0	0	0
Богд	16	7	1	5	2	1	0	0	0
Бөмбөгөр	13	5	1	4	2	1	0	0	0
Бууцагаан	15	7	1	5	1	1	0	0	0
Галуут	12	6	1	4	1	0	0	0	0
Гурванбулаг	10	5	1	3	0	0	0	0	1
Жаргалант	14	7	1	3	2	1	0	0	0
Жинст	13	6	1	4	1	1	0	0	0
Заг	11	6	1	3	1	0	0	0	0
Өлзийт	15	6	1	5	2	1	0	0	0
Хүрээмарал	12	5	1	4	1	1	0	0	0
Шинэжинст	12	6	1	3	1	0	0	0	1
Эрдэнэцогт	15	6	1	4	1	1	0	0	2

ЭМНЭЛГИЙН ТУСГАЙ МЭРГЭЖИЛТЭН, /мэргэжлээр, сумаар/

Засаг захиргааны нэгж	2015									
	Эмнэлэгийн тусгай мэргэжилтэн	Сувилагч	Арга зүйч	Эх баригч	Багийн эмч	Бусад бага эмч	Шүдний техникч	Лаборант	Эм найруулагч	Бусад
Баянхонгор	551	292	0	28	76	55	7	36	48	9
Баянхонгор	285	182	0	10	0	29	7	21	31	5
Баацагаан	18	6	0	1	7	2	0	1	0	1
Баянбулаг	14	6	0	1	3	1	0	1	1	1
Баянговь	12	4	0	1	4	1	0	1	1	0
Баянлиг	15	6	0	1	4	1	0	1	1	1
Баян-Овоо	12	5	0	1	3	1	0	1	1	0
Баян-Өндөр	14	7	0	1	3	1	0	1	1	0
Баянцагаан	15	6	0	1	4	2	0	1	1	0
Богд	16	6	0	1	5	2	0	1	1	0
Бөмбөгөр	15	6	0	1	4	2	0	1	1	0
Бууцагаан	16	6	0	1	5	2	0	1	1	0
Галуут	13	5	0	1	5	1	0	0	1	0
Гурванбулаг	12	6	0	0	4	1	0	0	1	0
Жаргалант	14	7	0	1	3	2	0	1	0	0
Жинст	14	6	0	1	4	1	0	1	1	0
Заг	10	5	0	1	2	1	0	0	1	0
Өлзийт	15	6	0	1	4	2	0	1	1	0
Хүрээмарал	11	5	0	1	3	1	0	0	1	0
Шинэжинст	13	4	0	1	4	1	0	1	1	1
Эрдэнэцогт	17	8	0	1	5	1	0	1	1	0

ЭМНЭЛГИЙН ТУСГАЙ МЭРГЭЖИЛТЭН, /мэргэжлээр, сумаар/

Засаг захиргааны нэгж	2014										
	Эмнэлэгийн тусгай мэргэжилтэн	Сувилагч	Арга зүйч	Эх баригч	Багийн эмч	Бусад бага эмч	Шүдний техникч	Лаборант	Гэрлийн техникч	Эм найруулагч	Бусад
Баянхонгор	558	297	28	75	56	39	6	50	7	50	7
Баянхонгор	286	184	9	0	28	24	6	31	4	31	4
Баацагаан	19	7	1	6	2	1	0	1	1	1	1
Баянбулаг	13	5	1	3	1	1	0	1	1	1	1
Баянговь	14	5	1	4	2	1	0	1	0	1	0
Баянлиг	13	6	1	3	1	1	0	1	0	1	0
Баян-Овоо	12	6	1	3	1	0	0	1	0	1	0
Баян-Өндөр	12	5	1	3	1	1	0	1	0	1	0
Баянцагаан	15	6	1	4	2	1	0	1	0	1	0
Богд	16	6	1	5	2	1	0	1	0	1	0
Бөмбөгөр	15	6	1	4	2	1	0	1	0	1	0
Бууцагаан	17	6	1	5	2	1	0	1	1	1	1
Галуут	14	5	1	5	2	0	0	1	0	1	0
Гурванбулаг	13	5	1	4	1	1	0	1	0	1	0
Жаргалант	15	7	1	3	2	1	0	1	0	1	0
Жинст	14	6	1	4	1	1	0	1	0	1	0
Заг	12	7	1	2	1	0	0	1	0	1	0
Өлзийт	16	6	1	5	2	1	0	1	0	1	0
Хүрээмарал	11	5	1	3	1	0	0	1	0	1	0
Шинэжинст	14	6	1	4	1	1	0	1	0	1	0
Эрдэнэцогт	17	8	1	5	1	1	0	1	0	1	0

ЭМНЭЛЭГТ ХЭВТЭН ЭМЧЛҮҮЛЭГЧИД, /сумаар, жил бүрийн эцэст/

Засаг захиргааны нэгж	2017	2016	2015	2014	2013	2012	2011	2010
Баянхонгор	19918	20,606	19,043	20,031	19,636	19,458	20,071	19,375
Баянхонгор	14640	15,000	14,276	14,847	14,170	9,272	13,476	12,683
Баацагаан	314	349	272	326	365	283	352	316
Баянбулаг	226	213	249	260	284	4,762	356	364
Баянговь	241	223	219	232	264	255	333	342
Баянлиг	280	251	236	230	314	366	301	326
Баян-Овоо	223	233	187	229	223	290	234	241
Баян-Өндөр	171	229	209	180	236	194	359	326
Баянцагаан	328	337	297	362	435	230	425	453
Богд	335	343	273	302	284	391	445	401
Бөмбөгөр	277	281	247	264	261	230	273	234
Бууцагаан	333	295	305	286	254	324	432	417
Галуут	401	436	331	372	382	476	474	494
Гурванбулаг	215	179	153	106	147	330	224	267
Жаргалант	315	385	349	414	271	318	419	475
Жинст	233	327	238	286	264	342	282	324
Заг	294	264	236	255	244	230	261	277
Өлзийт	356	350	238	275	262	236	360	366
Хүрээмарал	222	337	232	260	344	250	290	337
Шинэжинст	272	346	245	267	301	311	423	394
Эрдэнэцогт	242	228	251	278	331	368	352	338

ЭМНЭЛГИЙН ОРНЫ ТОО, /сумаар/

Засаг захиргааны нэгж	2017	2016	2015	2014	2013	2012	2011	2010
Баянхонгор	547	525	477	467	520	499	499	499
Баянхонгор	367	377	365	355	346	330	330	330
Баацагаан	10	8	6	6	9	9	9	9
Баянбулаг	9	7	5	5	8	8	8	8
Баянговь	9	7	5	5	9	9	9	9
Баянлиг	10	8	6	6	9	9	9	9
Баян-Овоо	10	7	5	5	7	7	7	7
Баян-Өндөр	8	7	5	5	9	9	9	9
Баянцагаан	10	10	9	9	12	11	11	11
Богд	10	9	10	10	13	10	10	10
Бөмбөгөр	9	8	5	5	8	8	8	8
Бууцагаан	10	8	5	5	9	9	9	9
Галуут	11	8	6	6	10	10	10	10
Гурванбулаг	8	7	5	5	8	8	8	8
Жаргалант	10	10	9	9	12	11	11	11
Жинст	9	7	5	5	8	8	8	8
Заг	10	7	5	5	8	8	8	8
Өлзийт	9	8	5	5	9	9	9	9
Хүрээмарал	9	7	5	5	8	8	8	8
Шинэжинст	9	7	5	5	9	9	9	9
Эрдэнэцогт	10	8	6	6	9	9	9	9

АМАРЖСАН ЭХ, /сумаар/

Засаг захиргааны нэгж	2017	2016	2015	2014	2013	2012	2011	2010
Баянхонгор	1997	1,960	2,125	2,174	2,308	2,119	2,098	1,874
Баянхонгор	1771	1,720	1,810	1,836	1,952	1,746	1,739	1,533
Баацагаан	15	18	17	17	22	29	19	18
Баянбулаг	10	3	4	8	12	7	6	10
Баянговь	24	19	24	27	30	29	13	6
Баянлиг	26	18	42	33	37	43	25	42
Баян-Овоо	1	2	1	3	1	2	1	3
Баян-Өндөр	17	21	24	14	28	31	42	34
Баянцагаан	14	20	18	29	39	30	35	25
Богд	23	32	24	36	31	39	32	39
Бөмбөгөр	8	8	16	10	14	16	14	14
Бууцагаан	10	10	10	15	9	9	11	18
Галуут	7	11	20	17	22	19	20	15
Гурванбулаг	9	14	25	9	18	16	18	13
Жаргалант	19	17	27	43	29	35	39	23
Жинст	18	19	20	25	8	5	5	8
Заг	16	7	7	13	5	10	12	9
Өлзийт	4	4	3	5	9	5	10	13
Хүрээмарал	2	4	4	6	5	8	9	3
Шинэжинст	2	8	17	16	28	29	31	22
Эрдэнэцогт	1	5	12	12	9	11	17	26

АМЬД ТӨРСӨН ХҮҮХЭД, /сумаар/

Засаг захиргааны нэгж	2017	2016	2015	2014	2013	2012	2011	2010
Баянхонгор	2001	1,966	2,133	2,183	2,316	2,124	2,107	1,884
Баянхонгор	1776	1,727	1,815	1,845	1,962	1,758	1,751	1,548
Баацагаан	15	18	17	17	22	29	19	18
Баянбулаг	10	3	4	8	12	7	6	10
Баянговь	24	19	27	27	30	28	13	6
Баянлиг	25	18	42	33	37	43	25	42
Баян-Овоо	1	1	1	3	1	2	1	3
Баян-Өндөр	17	21	24	14	28	31	41	34
Баянцагаан	14	20	18	29	39	29	35	25
Богд	23	32	24	36	31	39	32	37
Бөмбөгөр	8	8	16	10	13	16	14	13
Бууцагаан	10	10	10	15	9	9	11	18
Галуут	7	12	20	17	21	18	19	15
Гурванбулаг	9	14	25	9	18	15	18	13
Жаргалант	19	17	27	43	29	33	39	22
Жинст	18	19	20	25	8	5	5	8
Заг	16	7	7	13	5	10	12	9
Өлзийт	4	4	3	5	9	5	9	13
Хүрээмарал	2	4	4	6	5	8	9	2
Шинэжинст	2	7	17	16	28	29	31	22
Эрдэнэцогт	1	5	12	12	9	10	17	26

ЭРҮҮЛ МЭНДИЙН БАЙГУУЛЛАГЫН ТОО

Засаг захиргааны нэгж	2017	2016	2015	2014	2013	2012	2011	2010
Баянхонгор	78	76	76	72	70	59	64	60
Баянхонгор	59	57	57	53	51	40	45	41
Баацагаан	1	1	1	1	1	1	1	1
Баянбулаг	1	1	1	1	1	1	1	1
Баянговь	1	1	1	1	1	1	1	1
Баянлиг	1	1	1	1	1	1	1	1
Баян-Овоо	1	1	1	1	1	1	1	1
Баян-Өндөр	1	1	1	1	1	1	1	1
Баянцагаан	1	1	1	1	1	1	1	1
Богд	1	1	1	1	1	1	1	1
Бөмбөгөр	1	1	1	1	1	1	1	1
Бууцагаан	1	1	1	1	1	1	1	1
Галуут	1	1	1	1	1	1	1	1
Гурванбулаг	1	1	1	1	1	1	1	1
Жаргалант	1	1	1	1	1	1	1	1
Жинст	1	1	1	1	1	1	1	1
Заг	1	1	1	1	1	1	1	1
Өлзийт	1	1	1	1	1	1	1	1
Хүрээмарал	1	1	1	1	1	1	1	1
Шинэжинст	1	1	1	1	1	1	1	1
Эрдэнэцогт	1	1	1	1	1	1	1	1

НЭГ СУВИЛАГЧИД НОГДОХ ХҮН, /сумаар/

Засаг захиргааны нэгж	2017	2016	2015	2014	2013	2012	2011	2010
Баянхонгор	232.5	292	294	271	291	304	325	331
Баянхонгор	203	167	172	184	167	176	191	196
Баацагаан	830	538	624	519	632	645	648	1,104
Баянбулаг	344	276	278	277	284	344	348	309
Баянговь	476.8	703	555	694	551	548	457	461
Баянлиг	543.2	624	607	609	584	495	432	432
Баян-Овоо	445.5	520	499	509	478	332	383	465
Баян-Өндөр	439.2	372	423	363	426	425	419	503
Баянцагаан	589	579	563	562	559	558	559	562
Богд	442	510	501	505	493	566	562	417
Бөмбөгөр	649	523	506	511	491	481	468	456
Бууцагаан	612.6	602	710	587	706	497	690	1,146
Галуут	665.3	989	762	951	769	772	773	776
Гурванбулаг	313.4	354	355	357	359	364	557	469
Жаргалант	423.2	409	400	404	410	481	363	424
Жинст	364.8	357	351	354	344	429	533	338
Заг	348.8	339	251	336	254	290	289	344
Өлзийт	760	622	726	610	718	715	710	705
Хүрээмарал	292.6	352	343	341	351	292	352	305
Шинэжинст	408.3	597	384	579	387	380	448	374
Эрдэнэцогт	701.6	513	519	516	526	1,049	1,042	843

## ИХ ЭМЧИЙН ТОО, /сумаар/

Засаг захиргааны нэгж	2017	2016	2015	2014	2013	2012	2011	2010
Баянхонгор	187	174	159	165	146	134	125	111
Баянхонгор	135	120	107	113	101	94	87	75
Баацагаан	4	3	3	2	2	2	1	1
Баянбулаг	2	3	3	3	2	2	2	1
Баянговь	3	2	2	2	2	2	2	1
Баянлиг	3	3	3	3	3	2	2	2
Баян-Овоо	1	1	1	2	1	1	1	1
Баян-Өндөр	3	3	2	2	2	2	2	2
Баянцагаан	3	5	5	4	4	4	3	3
Богд	3	5	5	7	6	4	4	4
Бөмбөгөр	2	2	2	2	2	2	2	2
Бууцагаан	4	4	5	4	3	2	2	2
Галуут	3	3	2	2	2	2	2	2
Гурванбулаг	2	2	2	2	2	1	1	1
Жаргалант	4	5	4	6	4	4	4	4
Жинст	2	2	2	2	2	2	2	2
Заг	2	3	2	2	2	1	1	1
Өлзийт	4	2	2	2	1	2	2	2
Хүрээмарал	2	1	2	2	1	1	1	1
Шинэжинст	1	3	2	1	2	2	2	2
Эрдэнэцогт	4	2	3	2	2	2	2	2

## ЭМ ЗҮЙЧИЙН ТОО, /сумаар/

Засаг захиргааны нэгж	2017	2016	2015	2014	2013	2012	2011	2010
Баянхонгор	19	19	18	18	13	13	12	11
Баянхонгор	19	19	16	18	13	13	12	11
Баацагаан			1					
Баянбулаг								
Баянговь								
Баянлиг								
Баян-Овоо								
Баян-Өндөр								
Баянцагаан								
Богд								
Бөмбөгөр								
Бууцагаан								
Галуут								
Гурванбулаг								
Жаргалант			1					
Жинст								
Заг								
Өлзийт								
Хүрээмарал								
Шинэжинст								
Эрдэнэцогт								

## **ХӨДӨӨ АЖ АХУЙ**

Малын тоо 2017 онд 4587738 мянган толгойд хүрч, адуу 180128 мянга, тэмээ 54349 мянга, үхэр 213.8 мянга, хонь 1244.6 мянга, ямаа 2569.1 мянган толгой болжээ.

2017 оны эцсийн байдлаар 13.1 тонн үр тариа 1547.9 тонн төмс 794.3 тонн хүнсний ногоо 470.3 тонн малын тэжээлийн ургамал хураан авчээ. Мөн 15849.7 тонн өвс бэлтгэсэн байна.

## НИЙТ МАЛ /сумаар/

Сум	2017	2016	2015	2014	2013	2012	2011	2010
Баянхонгор	4587738	4236321	3771867	3465864	2987064	2640831	2237774	1962970
Баянхонгор	171723	169373	149286	165750	156665	146237	115774	107639
Баацагаан	358 716	357184	313931	278557	230996	194498	168321	130430
Баянбулаг	134 229	116501	100240	91922	82694	74643	59304	55108
Баянговь	233 189	209971	181774	159653	131346	98932	81733	84583
Баянлиг	245 407	223050	207677	189783	161615	134821	114693	105032
Баян-Овоо	246 598	250576	224868	215911	180079	182183	131619	98023
Баян-Өндөр	212 083	187044	154744	133621	118484	97492	79772	73678
Баянцагаан	286 855	261749	214591	182264	148875	123004	100711	83712
Богд	231 747	234347	213316	205834	174278	151217	139836	122939
Бөмбөгөр	277 585	255757	220589	198079	167024	149582	128128	102211
Бууцагаан	309 609	290991	263415	239682	208115	182639	158681	139891
Галуут	284 831	249715	224416	207935	183623	184529	158809	141842
Гурванбулаг	163 649	138641	120855	104498	91127	82966	70129	62095
Жаргалант	166 910	142369	127508	115175	101128	92972	82827	79386
Жинст	220 233	207474	188481	167367	143635	117412	105893	86574
Заг	164 002	143769	126606	117275	101849	86361	75858	68316
Өлзийт	265 104	251001	265224	253221	224521	207692	186149	157531
Хүрээмарал	219 472	191596	171507	162831	146500	125799	104429	91930
Шинэжинст	203 675	187412	150351	126570	103037	83138	66059	69760
Эрдэнэцогт	192121	167801	152488	149936	131473	124714	109049	102290

## АДУУ /сумаар/

Сум	2017	2016	2015	2014	2013	2012	2011	2010
Баянхонгор	180 128	159143	141338	126311	108041	93506	82084	74354
Баянхонгор	8009	7284	6420	6285	5240	4734	3995	3380
Баацагаан	9 885	9433	8160	7071	5769	4645	3990	3160
Баянбулаг	5 304	4445	3632	3132	2682	2406	2182	2237
Баянговь	4 766	4015	3389	2804	2306	1791	1507	1592
Баянлиг	4 325	4009	3683	3142	2664	2185	1823	1695
Баян-Овоо	8 896	8456	7526	7083	5852	5318	4010	3521
Баян-Өндөр	2 433	1910	1452	1116	885	768	574	506
Баянцагаан	5 671	4727	3930	3244	2538	2050	1669	1470
Богд	6 979	7087	6378	5939	5072	4284	3924	3612
Бөмбөгөр	11 911	10008	8188	6844	5574	4839	4097	3671
Бууцагаан	11 758	10775	9545	8408	7182	6357	5639	4985
Галуут	19 097	16367	14451	12907	11625	10591	9605	8704
Гурванбулаг	12 043	10249	9050	8267	7371	6537	5946	5804
Жаргалант	12 584	10106	8684	8097	7005	6195	5882	5778
Жинст	6 827	6151	5443	4512	3757	2732	2445	2069
Заг	10 172	8663	7777	7220	5963	5055	4525	4052
Өлзийт	14 859	14064	14851	13693	12198	10380	9309	8225
Хүрээмарал	10 053	8863	8026	6974	6249	5204	4417	3881
Шинэжинст	2 428	2017	1437	1102	854	697	567	651
Эрдэнэцогт	12 128	10514	9316	8471	7255	6738	5978	5361

## ТЭМЭЭ /сумаар/

Сум	2017	2016	2015	2014	2013	2012	2011	2010
Баянхонгор	5439	49660	44496	41668	37226	34549	30259	30074
Баянхонгор	239	212	192	204	260	171	111	119
Баацагаан	3082	2872	2627	2547	2256	2179	1869	1682
Баянбулаг	11	9	5	5	7	9	17	34
Баянговь	4 309	3753	3227	2835	2398	1996	1603	1775
Баянлиг	21673	19922	18355	17486	15589	14255	12684	12551
Баян-Овоо	421	425	339	320	357	308	186	142
Баян-Өндөр	4815	4331	3935	3658	3142	3130	2441	2532
Баянцагаан	1934	1675	1485	1256	1006	1032	840	845
Богд	5927	5613	4804	4505	4088	3935	3570	3250
Бөмбөгөр	291	255	270	236	207	213	205	190
Бууцагаан	2303	2112	1907	1781	1630	1578	1465	1468
Галуут	102	80	80	88	71	110	113	106
Гурванбулаг	42	47	55	50	52	63	81	95
Жаргалант	4	3	7	7	8	10	8	12
Жинст	2522	2328	1977	1795	1678	1498	1329	1226
Заг	185	195	199	220	226	211	213	201
Өлзийт	343	332	350	342	352	378	377	373
Хүрээмарал	550	501	450	425	397	383	382	378
Шинэжинст	5596	4995	4232	3908	3497	3076	2755	3085
Эрдэнэцогт	0				5	14	10	10

## ҮХЭР /сумаар/

Сум	2017	2016	2015	2014	2013	2012	2011	2010
Баянхонгор	240342	213809	189019	170767	145728	127861	110855	101461
Баянхонгор	23680	22381	18862	19025	16232	15313	13622	12711
Баацагаан	7993	7490	6337	5403	4147	3272	2740	3186
Баянбулаг	7984	6624	5436	4522	3698	2952	2389	2127
Баянговь	1448	1180	955	706	563	437	409	487
Баянлиг	1486	1380	1179	1097	896	703	580	511
Баян-Овоо	8027	7227	6089	5541	4713	4112	3142	2524
Баян-Өндөр	554	408	294	225	193	140	109	104
Баянцагаан	2284	1858	1366	1047	725	548	443	392
Богд	7075	6879	5822	5066	4118	3298	2793	2811
Бөмбөгөр	6909	5726	4515	3613	2829	2260	1783	1401
Бууцагаан	8276	7424	6089	5024	3818	3072	2486	2060
Галуут	32929	29610	26431	24251	21145	19482	17277	15026
Гурванбулаг	16865	14268	12369	10879	9671	8611	7453	6740
Жаргалант	28844	25017	23929	21497	19172	16255	14478	13032
Жинст	2605	2241	1938	1586	1231	854	765	702
Заг	10284	9157	8349	7531	6383	5347	4396	3477
Өлзийт	15453	14313	13753	11977	10090	9295	8070	7553
Хүрээмарал	7207	6259	5458	4566	3804	3195	2564	2312
Шинэжинст	344	183	155	132	97	74	67	78
Эрдэнэцогт	50095	44184	39693	37079	32203	28641	25289	24227

ХОНЬ /сумаар/

Сум	2017	2016	2015	2014	2013	2012	2011	2010
Баянхонгор	1381125	1244588	1082565	989016	835421	788636	617623	543779
Баянхонгор	58128	55301	47904	54091	50114	49306	33746	31330
Баацагаан	73539	71802	61061	51667	42977	38645	28995	21319
Баянбулаг	70815	61140	52167	48394	43012	40248	31488	29471
Баянговь	32428	27585	22489	18784	14765	11353	9471	9253
Баянлиг	36203	34173	30564	26989	22408	19519	16200	14712
Баян-Овоо	121391	121238	107027	104368	84891	96459	65327	50290
Баян-Өндөр	32648	27371	22652	19377	16670	13844	10785	10003
Баянцагаан	70536	62842	50244	41664	32282	31847	22856	17807
Богд	43111	42659	37605	33920	28602	24553	21571	19568
Бөмбөгөр	73815	65247	52248	44286	34987	29549	21141	16951
Бууцагаан	79659	71865	62548	56301	47248	42232	35764	32704
Галуут	127320	110448	97465	89374	77282	81975	66817	59712
Гурванбулаг	84282	71340	61442	52297	44112	41727	34388	30620
Жаргалант	71425	60815	52003	46239	39059	37105	31338	30855
Жинст	50084	43574	38074	31785	26366	21670	17310	14865
Заг	74249	65996	55879	52421	44130	36891	30964	28570
Өлзийт	90882	84047	84894	77035	65450	58949	50042	43084
Хүрээмарал	96000	84812	74702	71026	62385	54565	42929	38999
Шинэжинст	23788	20572	15824	13229	10346	8256	6260	6672
Эрдэнэцогт	70822	61761	55773	55769	48335	49943	40231	36994

ЯМАА /сумаар/

Сум	2017	2016	2015	2014	2013	2012	2011	2010
Баянхонгор	2731794	2569121	2314449	2138102	1860648	1596279	1396953	1213302
Баянхонгор	81667	84195	75908	86145	84819	76713	64300	60099
Баацагаан	264217	265587	235746	211869	175847	145757	130727	101083
Баянбулаг	50115	44283	39000	35869	33295	29028	23228	21239
Баянговь	190238	173438	151714	134524	111314	83355	68743	71476
Баянлиг	181720	163566	153896	141069	120058	98159	83406	75563
Баян-Овоо	107863	113230	103887	98599	84266	75986	58954	41546
Баян-Өндөр	171633	153024	126411	109245	97594	79610	65863	60533
Баянцагаан	206430	190647	157566	135053	112324	87527	74903	63198
Богд	168655	172109	158707	156404	132398	115147	107978	93698
Бөмбөгөр	184659	174521	155368	143100	123427	112721	100902	79998
Бууцагаан	207613	198815	183326	168168	148237	129400	113327	98674
Галуут	105383	93210	85989	81315	73500	72371	64997	58294
Гурванбулаг	50417	42737	37939	33005	29921	26028	22261	18836
Жаргалант	54053	46428	42885	39335	35884	33407	31121	29709
Жинст	158195	153180	141049	127689	110603	90658	84044	67712
Заг	69112	59758	54402	49883	45147	38857	35760	32016
Өлзийт	143567	138245	151376	150174	136431	128690	118351	98296
Хүрээмарал	105662	91161	82871	79840	73665	62452	54137	46360
Шинэжинст	171519	159645	128703	108199	88243	71035	56410	59274
Эрдэнэцогт	59076	51342	47706	48617	43675	39378	37541	35698

НИЙТ ХЭЭЛТЭГЧ МАЛ /сумаар/

Сум	2017	2016	2015	2014	2013	2012	2011	2010
Баянхонгор	1825497	1740727	1530130	1410429	1202260	1073978	919333	937161
Баянхонгор	68721	66740	58139	67878	62491	60446	47959	46825
Баацагаан	132521	140705	124483	109359	89989	79288	64919	62392
Баянбулаг	56917	50737	42953	39486	34968	32464	25844	27339
Баянговь	92291	86389	74487	64992	50675	41122	37377	44808
Баянлиг	97065	96519	85242	78182	63345	53716	47056	53370
Баян-Овоо	103892	104198	91127	87263	72336	76528	54540	45664
Баян-Өндөр	79320	70047	56935	51165	43605	36783	31475	35135
Баянцагаан	112266	103554	84698	73582	57065	49673	41120	45099
Богд	89159	92563	84002	80103	66375	57788	54105	56767
Бөмбөгөр	116498	107190	93020	86227	70342	64430	53085	48485
Бууцагаан	119190	118610	103483	94456	80162	71311	62566	64753
Галуут	117375	105129	92852	85202	78056	73545	64968	66849
Гурванбулаг	68005	60076	52830	45610	39760	36804	31760	33696
Жаргалант	69209	62284	54707	50118	43670	39434	36144	38476
Жинст	85806	86121	76492	67247	57188	47225	42257	43872
Заг	64199	60730	52211	48206	43152	36232	31862	32122
Өлзийт	108796	109152	110068	103032	93709	82218	76253	72969
Хүрээмарал	87194	75860	67516	63741	58350	50040	42367	40961
Шинэжинст	81269	74754	60846	51853	41339	33793	30973	37131
Эрдэнэцогт	75804	69369	64039	62727	55683	51138	42703	40448

ГҮҮ /сумаар/

Сум	2017	2016	2015	2014	2013	2012	2011	2010
Баянхонгор	<b>53853</b>	48420	41327	36395	30802	26372	23981	22843
Баянхонгор	2449	2131	1864	1836	1517	1288	1089	977
Баацагаан	2769	2710	2361	1899	1536	1233	1093	952
Баянбулаг	1502	1294	994	834	737	675	653	768
Баянговь	1507	1251	1026	823	660	530	501	491
Баянлиг	1432	1336	1165	933	786	656	594	545
Баян-Овоо	2561	2514	2400	2228	1677	1510	1051	929
Баян-Өндөр	702	543	389	295	239	206	144	149
Баянцагаан	1778	1458	1191	949	684	597	488	464
Богд	2121	2201	1873	1766	1489	1253	1181	1050
Бөмбөгөр	3639	3097	2389	1997	1508	1307	1198	1089
Бууцагаан	3524	3228	2723	2300	1985	1704	1598	1494
Галуут	5494	4873	3997	3623	3377	2957	2796	2736
Гурванбулаг	3396	2974	2569	2328	2053	1958	1928	1952
Жаргалант	3771	3201	2493	2393	2117	1792	1769	1805
Жинст	2192	2031	1689	1391	1110	839	736	649
Заг	3025	2664	2294	1994	1597	1369	1327	1258
Өлзийт	4952	4759	4661	4167	3726	3006	2821	2662
Хүрээмарал	2911	2522	2152	1878	1705	1478	1266	1241
Шинэжинст	695	538	394	288	229	196	173	188
Эрдэнэцогт	3433	3095	2703	2473	2070	1818	1575	1444

## ИНГЭ /сумаар/

Сум	2017	2016	2015	2014	2013	2012	2011	2010
Баянхонгор	18587	16963	15197	14020	12767	11683	10174	9754
Баянхонгор	58	49	51	59	51	52	28	30
Баацагаан	924	864	807	722	660	615	511	453
Баянбулаг	2	2						
Баянговь	1510	1311	1206	990	853	719	630	583
Баянлиг	7864	7178	6482	6140	5598	5128	4521	4416
Баян-Овоо	100	124	123	119	108	92	43	26
Баян-Өндөр	1442	1294	1181	1134	1000	960	815	826
Баянцагаан	660	559	476	427	388	339	297	274
Богд	2254	2084	1770	1613	1467	1377	1199	1076
Бөмбөгөр	94	94	94	69	75	59	57	46
Бууцагаан	742	686	611	561	531	482	457	437
Галуут	21	23	21	16	12	10	8	8
Гурванбулаг	7	5	5	5	4	1	3	1
Жаргалант		1	2		1			1
Жинст	900	831	725	622	594	556	462	415
Заг	59	63	61	75	70	58	61	48
Өлзийт	64	73	80	78	88	94	81	87
Хүрээмарал	147	136	123	124	108	109	97	77
Шинэжинст	1739	1586	1379	1266	1159	1032	904	950
Эрдэнэцогт								

## ҮНЭЭ /сумаар/

Сум	2017	2016	2015	2014	2013	2012	2011	2010
Баянхонгор	88143	79288	69425	62932	54845	48413	44017	42733
Баянхонгор	7980	7014	5890	6347	5704	5413	5088	4623
Баацагаан	2741	2633	2249	1864	1481	1196	1046	1427
Баянбулаг	2905	2470	2025	1773	1451	1227	1089	1112
Баянговь	522	429	366	270	213	199	199	210
Баянлиг	633	579	480	420	340	281	264	236
Баян-Овоо	2611	2392	2117	1913	1602	1511	1173	970
Баян-Өндөр	200	170	113	88	78	65	57	45
Баянцагаан	866	720	546	386	292	240	218	210
Богд	2592	2484	2084	1825	1548	1243	1104	1128
Бөмбөгөр	2587	2174	1687	1379	1054	839	733	592
Бууцагаан	3180	2815	2363	1919	1490	1242	1095	960
Галуут	12651	11385	9666	9031	8274	7459	6965	6897
Гурванбулаг	6271	5568	4773	4273	3770	3437	3382	3572
Жаргалант	11046	10018	9188	8411	7490	6377	6179	6146
Жинст	996	911	785	611	486	353	326	289
Заг	3933	3684	3355	3014	2518	2137	1979	1844
Өлзийт	5961	5407	5168	4347	3889	3474	3182	3010
Хүрээмарал	2530	2250	1936	1625	1390	1193	1045	975
Шинэжинст	127	70	58	53	37	32	35	27
Эрдэнэцогт	17811	16115	14576	13383	11738	10495	8858	8460

ЭМ ХОНЬ /сумаар

Сум	2017	2016	2015	2014	2013	2012	2011	2010
Баянхонгор	576082	529997	457998	417742	354048	330819	262177	261519
Баянхонгор	24161	22724	19373	22829	20439	20791	14458	14365
Баацагаан	28433	29348	25171	21069	17128	15888	11391	10383
Баянбулаг	31894	27518	23381	21617	19057	18059	14248	14881
Баянговь	13000	11358	9235	7816	5789	4660	4127	4675
Баянлиг	14418	14687	12593	11220	9055	7914	6671	7440
Баян-Овоо	52058	50746	43406	42686	35121	41246	27279	23401
Баян-Өндөр	12176	10225	8204	7204	6031	5181	4361	4852
Баянцагаан	27817	25176	20211	16987	12809	12267	9149	9498
Богд	16655	17134	14840	13363	11262	9451	8509	8636
Бөмбөгөр	32546	28463	23102	19707	14841	12811	9169	8305
Бууцагаан	31599	29711	25614	22821	18935	16938	14552	15014
Галуут	54732	48293	42589	38394	34381	33316	28366	29001
Гурванбулаг	37496	33220	28815	24218	21071	19733	16523	17982
Жаргалант	31290	28280	24136	21579	17959	16713	14323	15922
Жинст	19716	17996	15486	12682	10665	8695	6978	7043
Заг	30580	29226	24026	22814	19893	16727	13603	14300
Өлзийт	38260	36071	35892	32305	27709	24022	21210	19459
Хүрээмарал	39472	33908	30094	28105	25531	21921	17744	17066
Шинэжинст	9415	7999	6422	5357	4192	3367	2807	3453
Эрдэнэцогт	30364	27914	25408	24969	22180	21119	16709	15843

ЭМ ЯМАА /сумаар/

Сум	2017	2016	2015	2014	2013	2012	2011	2010
Баянхонгор	1088832	1066059	946183	879340	749798	656691	578984	600312
Баянхонгор	34073	34822	30961	36807	34780	32902	27296	26830
Баацагаан	97654	105150	93895	83805	69184	60356	50878	49177
Баянбулаг	20614	19453	16553	15262	13723	12503	9854	10578
Баянговь	75752	72040	62654	55093	43160	35014	31920	38849
Баянлиг	72718	72739	64522	59469	47566	39737	35006	40733
Баян-Овоо	46562	48422	43081	40317	33828	32169	24994	20338
Баян-Өндөр	64800	57815	47048	42444	36257	30371	26098	29263
Баянцагаан	81145	75641	62274	54833	42892	36230	30968	34653
Богд	65537	68660	63435	61536	50609	44464	42112	44877
Бөмбөгөр	77632	73362	65748	63075	52864	49414	41928	38453
Бууцагаан	80145	82170	72172	66855	57221	50945	44864	46848
Галуут	44477	40555	36579	34138	32012	29803	26833	28207
Гурванбулаг	20835	18309	16668	14786	12862	11675	9924	10189
Жаргалант	23102	20784	18888	17735	16103	14552	13873	14602
Жинст	62002	64352	57807	51941	44333	36782	33755	35476
Заг	26602	25093	22475	20309	19074	15941	14892	14672
Өлзийт	59559	62842	64267	62135	58297	51622	48959	47751
Хүрээмарал	42134	37044	33211	32009	29616	25339	22215	21602
Шинэжинст	69293	64561	52593	44889	35722	29166	27054	32513
Эрдэнэцогт	24196	22245	21352	21902	19695	17706	15561	14701

НИЙТ ТОМ МАЛЫН ЗҮЙ БУС ХОРОГДОЛ /сумаар/

Сум	2017	2016	2015	2014	2013	2012	2011	2010
Баянхонгор	22402	120508	63218	45746	59443	18062	41319	634501
Баянхонгор	2674	3280	3154	1276	4807	2305	3246	27989
Баацагаан	262	4547	1254	732	2800	778	2328	39976
Баянбулаг	598	929	580	192	197	602	1408	35735
Баянговь	1978	3795	2273	1640	490	783	4466	43335
Баянлиг	54	3818	996	993	160	95	796	42336
Баян-Овоо	1984	7301	7621	3101	4573	1539	2014	44039
Баян-Өндөр	472	172	304	468	684	222	560	41703
Баянцагаан	120	38	164	29	9	216	260	41309
Богд	1608	1433	1476	753	326	399	420	33663
Бөмбөгөр	3	1633	526	810	332	9	44	16585
Бууцагаан	547	22906	3471	19886	3834	565	1126	28695
Галуут	1355	4734	920	1335	4823	4304	1131	40933
Гурванбулаг	548	978	715	482	463	338	941	22101
Жаргалант	876	2878	430	435	517	624	2274	20883
Жинст	311	8456	16621	876	4660	474	557	40609
Заг	193	1063	559	315	218	239	234	7460
Өлзийт	4382	24968	13272	6909	12926	2480	3116	29052
Хүрээмарал	0	19125	3134	2013	852	356	923	25776
Шинэжинст	362	84	67	361	302	194	6907	34090
Эрдэнэцогт	4177	8370	5681	3140	16470	1540	8568	18232

АДУУНЫ ХОРОГДОЛ /сумаар/

Сум	2017	2016	2015	2014	2013	2012	2011	2010
Баянхонгор	922	2130	1186	868	1639	846	1785	17188
Баянхонгор	71	127	74	25	77	83	91	590
Баацагаан		6	16	4	4	5	30	700
Баянбулаг	28	46	23	11	18	34	87	1388
Баянговь	14	35	20	5	4	9	70	409
Баянлиг		21	1	21	5	4	7	330
Баян-Овоо	60	35	45	25	64	64	93	2357
Баян-Өндөр				4	3	10	23	187
Баянцагаан	3	2	1			1	5	905
Богд	34	35	67	18	3	16	26	295
Бөмбөгөр		1			1			442
Бууцагаан	8	83	57	127	96	14	18	1164
Галуут	128	235	103	109	184	238	116	1597
Гурванбулаг	57	65	91	65	52	53	81	556
Жаргалант	104	127	44	99	54	47	243	1413
Жинст		6	10	6	13	4	6	279
Заг	14	30	44	9	13	32	32	516
Өлзийт	65	704	270	122	273	96	118	888
Хүрээмарал		79	100	66	1	6	26	1838
Шинэжинст	1			6		1	83	380
Эрдэнэцогт	335	493	220	146	774	129	630	954

ТЭМЭЭНИЙ ХОРОГДОЛ /сумаар/

Сум	2017	2016	2015	2014	2013	2012	2011	2010
Баянхонгор	55	147	144	177	96	117	411	1351
Баянхонгор	4				1			6
Баацагаан	1		4	7	1	1	11	70
Баянбулаг								5
Баянговь	13	39	22	14	7	4	15	98
Баянлиг		66	35	60	13	22	156	723
Баян-Овоо					2			3
Баян-Өндөр	4	1	5	10	19	25	14	87
Баянцагаан	2	3		6	9	5	3	67
Богд	20	10	33	21	5	25	15	41
Бөмбөгөр					1			3
Бууцагаан	4	14	25	24	24	10	14	46
Галуут					3	1	1	
Гурванбулаг		4		3	1	1	2	6
Жаргалант								1
Жинст			3		5	4		37
Заг	1		6	2	1	2	2	4
Өлзийт	2	7		11	2	4	4	12
Хүрээмарал		3	3	8		1	3	33
Шинэжинст	4		8	11	2	12	171	109
Эрдэнэцогт								

ҮХРИЙН ХОРОГДОЛ /сумаар/

Сум	2017	2016	2015	2014	2013	2012	2011	2010
Баянхонгор	2342	8625	2338	1746	8382	3026	4120	34613
Баянхонгор	404	285	317	66	492	188	382	1628
Баацагаан	13	15	14	31	5	12	81	684
Баянбулаг	72	96	45	19	16	50	185	3336
Баянговь		8	2	3		1	23	47
Баянлиг		18	4	7	1	1	4	193
Баян-Овоо	236	176	78	55	104	95	193	1437
Баян-Өндөр			1				4	51
Баянцагаан	13		2				4	435
Богд	38	66	74	24	3	16	23	455
Бөмбөгөр		11	2	3	1			236
Бууцагаан	12	103	41	91	56	66	12	577
Галуут	238	2695	177	204	2092	1546	158	5394
Гурванбулаг	71	179	102	100	79	63	213	4365
Жаргалант	216	1616	119	55	154	84	521	4936
Жинст		8	8	11	10	1	3	383
Заг	25	75	38	27	15	21	21	1823
Өлзийт	99	831	121	408	1197	393	200	1372
Хүрээмарал		236	55	26		3	27	1409
Шинэжинст		5		1			11	44
Эрдэнэцогт	860	2202	1138	615	4157	486	2055	5808

ХОНИНЫ ХОРОГДОЛ /сумаар/

Сум	2017	2016	2015	2014	2013	2012	2011	2010
Баянхонгор	6445	33501	11125	14028	15524	4878	10664	160795
Баянхонгор	826	1181	760	455	1360	760	1070	9877
Баацагаан	82	753	408	79	335	35	354	6256
Баянбулаг	256	372	360	74	105	368	636	17659
Баянговь	218	510	195	194	118	115	372	2628
Баянлиг	11	614	164	114	52	25	159	5650
Баян-Овоо	793	1865	1004	413	849	346	834	20976
Баян-Өндөр	71	60	104	140	186	79	156	6442
Баянцагаан	33	10	61	3		75	60	5866
Богд	470	230	243	174	103	98	115	5508
Бөмбөгөр	3	102	144	50	16		14	1432
Бууцагаан	146	8638	748	7218	928	162	239	6956
Галуут	426	849	280	434	1003	1217	389	12753
Гурванбулаг	238	395	311	170	198	130	351	9844
Жаргалант	307	553	118	128	120	178	824	7563
Жинст	69	306	542	131	708	76	55	10754
Заг	64	377	141	88	67	80	74	2462
Өлзийт	808	5556	2153	1976	3218	516	946	7519
Хүрээмарал		8585	1343	915	421	170	422	10529
Шинэжинст	26	11	12	21	27	23	669	3348
Эрдэнэцогт	1598	2534	2034	1251	5710	425	2925	6773

ЯМААНЫ ХОРОГДОЛ сумаар/

Сум	2017	2016	2015	2014	2013	2012	2011	2010
Баянхонгор	12638	76105	48425	28927	33802	9195	24339	420554
Баянхонгор	1369	1687	2003	730	2877	1274	1703	15888
Баацагаан	166	3773	812	611	2455	725	1852	32266
Баянбулаг	242	415	152	88	58	150	500	13347
Баянговь	1733	3203	2034	1424	361	654	3986	40153
Баянлиг	43	3099	792	791	89	43	470	35440
Баян-Овоо	895	5225	6494	2608	3554	1034	894	19266
Баян-Өндөр	397	111	194	314	476	108	363	34936
Баянцагаан	69	23	100	20		135	188	34036
Богд	1046	1092	1059	516	212	244	241	27364
Бөмбөгөр		1519	380	757	313	9	30	14472
Бууцагаан	377	14068	2600	12426	2730	313	843	19952
Галуут	518	955	360	588	1541	1302	467	21189
Гурванбулаг	182	335	211	144	133	91	294	7330
Жаргалант	249	582	149	153	189	315	686	6970
Жинст	242	8136	16058	728	3924	389	493	29156
Заг	89	581	330	189	122	104	105	2655
Өлзийт	3308	17870	10728	4392	8236	1471	1848	19261
Хүрээмарал		10222	1633	998	430	176	445	11967
Шинэжинст	329	68	47	322	273	158	5973	30209
Эрдэнэцогт	1384	3141	2289	1128	5829	500	2958	4697

НИЙТ ТӨЛЛӨСӨН ХЭЭЛТЭГЧ МАЛ /сумаар/

Сум	2017	2016	2015	2014	2013	2012	2011	2010
Баянхонгор	1523200	1223304	1240587	1069179	965244	837353	757352	544452
Баянхонгор	64345	55219	60255	57069	59526	47503	35545	33362
Баацагаан	136115	108134	105619	82479	64900	57284	54804	11681
Баянбулаг	49540	39062	37797	34221	30677	27810	19645	26564
Баянговь	65907	52351	56940	48700	38580	34320	31098	13505
Баянлиг	83941	42938	57919	47122	47838	39405	37352	7552
Баян-Овоо	97408	84937	86237	70019	76895	55448	47001	48180
Баян-Өндөр	60400	52680	47092	39040	35299	29248	29292	3545
Баянцагаан	99261	84470	70688	53573	48340	41165	39450	3143
Богд	81881	61155	59870	60769	52784	49405	56050	35931
Бөмбөгөр	93191	75775	74844	63321	59913	43410	40148	38117
Бууцагаан	101700	83232	89691	75317	66528	56986	55848	50132
Галуут	75132	70876	68585	65120	56961	53996	51280	49557
Гурванбулаг	49320	43187	38981	36421	31366	27867	23994	27401
Жаргалант	55763	45983	42253	38960	35759	33002	30171	42234
Жинст	64517	53457	54269	47522	43184	42214	35748	9038
Заг	55073	37770	36132	35573	29321	26462	26429	23938
Өлзийт	94309	65571	88244	80602	68372	68562	63825	44915
Хүрээмарал	64676	54152	56939	47653	42360	35799	32175	28316
Шинэжинст	65343	60464	49508	38965	33191	25831	13747	16934
Эрдэнэцогт	65378	51891	58724	46733	43450	41636	33750	30407

ТӨЛЛӨСӨН ГҮҮ /сумаар/

Сум	2017	2016	2015	2014	2013	2012	2011	2010
Баянхонгор	39483	28193	29688	25761	21987	19528	16515	12816
Баянхонгор	2113	1574	1564	1401	1278	1086	781	638
Баацагаан	2516	1570	1700	1373	1033	846	760	219
Баянбулаг	1232	916	778	720	627	670	425	693
Баянговь	947	629	655	551	514	398	180	194
Баянлиг	1128	569	691	584	567	422	311	138
Баян-Овоо	2229	1858	2150	1570	1445	1069	949	666
Баян-Өндөр	473	326	257	208	193	139	98	91
Баянцагаан	1349	1051	892	398	502	480	278	27
Богд	1883	666	1338	1043	953	1017	921	516
Бөмбөгөр	2774	2036	1620	1278	1118	960	778	376
Бууцагаан	2387	2377	2037	1781	1683	1344	1200	678
Галуут	3047	1960	2619	2611	1815	1760	1633	1612
Гурванбулаг	2080	2067	1909	1787	1471	1456	1053	1046
Жаргалант	3019	2008	1957	1839	1566	1382	1279	1661
Жинст	1488	1064	988	904	797	624	503	185
Заг	1794	1036	1302	1148	1044	1020	976	829
Өлзийт	3419	2302	2982	3027	2387	2455	2111	1488
Хүрээмарал	2228	1635	1609	1414	1231	1029	857	659
Шинэжинст	487	416	277	203	175	85	41	73
Эрдэнэцогт	2890	2133	2363	1921	1588	1286	1381	1027

ТӨЛЛӨСӨН ИНГЭ /сумаар/

Сум	2017	2016	2015	2014	2013	2012	2011	2010
Баянхонгор	8727	7396	6663	6913	5786	5689	3974	4051
Баянхонгор	41	42	29	33	33	26	25	13
Баацагаан	527	442	435	399	296	341	243	21
Баянбулаг	2	2						
Баянговь	669	447	582	287	630	402	169	397
Баянлиг	3501	3068	2702	2958	2344	2425	1760	269
Баян-Овоо	107	76	35	58	68	54	21	10
Баян-Өндөр	768	578	533	511	412	492	320	53
Баянцагаан	351	288	285	302	200	168	116	186
Богд	1028	754	726	935	662	576	499	1909
Бөмбөгөр	44	24	31	34	17	26	12	191
Бууцагаан	344	317	292	287	219	254	159	27
Галуут	5	4	4	4	2	3	7	4
Гурванбулаг	0	3	3		2	1	1	
Жаргалант	1	1					0	1
Жинст	391	364	286	330	248	225	157	466
Заг	16	13	18	37	15	25	28	26
Өлзийт	46	49	44	63	75	62	62	136
Хүрээмарал	73	62	79	59	50	48	42	
Шинэжинст	813	862	579	616	513	561	353	290
Эрдэнэцогт	0							52

ТӨЛЛӨСӨН ҮНЭЭ /сумаар/

Сум	2017	2016	2015	2014	2013	2012	2011	2010
Баянхонгор	67036	53938	53233	47431	40883	37836	32128	31939
Баянхонгор	7123	5712	5246	5242	5307	4633	3822	3286
Баацагаан	2599	1680	1741	1418	1022	883	751	880
Баянбулаг	2544	2003	1723	1524	1231	1209	881	1320
Баянговь	393	281	263	205	177	189	167	125
Баянлиг	422	278	303	285	253	205	171	96
Баян-Овоо	2090	1668	1859	1451	1530	1181	1044	788
Баян-Өндөр	164	108	73	68	65	52	33	26
Баянцагаан	678	528	365	230	202	209	140	20
Богд	2283	1160	1550	1264	1019	980	1035	727
Бөмбөгөр	2030	1512	1145	978	838	661	529	366
Бууцагаан	2233	2071	1743	1443	1207	966	759	525
Галуут	6848	5837	6419	6413	3991	4885	3927	3687
Гурванбулаг	4172	3876	3401	3445	2725	2863	2553	2237
Жаргалант	9056	7363	7031	6044	5753	5360	4032	6684
Жинст	711	508	474	440	352	269	222	174
Заг	2549	1630	1985	1988	1500	1440	1411	1265
Өлзийт	4267	3616	3755	3203	2767	2857	2428	2177
Хүрээмарал	1808	1530	1451	1228	1054	898	722	646
Шинэжинст	76	57	50	32	28	16	7	13
Эрдэнэцогт	14961	12520	12656	10530	9862	8080	7494	6897

ТӨЛЛӨСӨН ЭМ ХОНЬ /сумаар/

Сум	2017	2016	2015	2014	2013	2012	2011	2010
Баянхонгор	479298	391131	379680	323421	300207	251687	222493	200484
Баянхонгор	22556	18888	20506	18874	19213	15980	11274	10217
Баацагаан	29031	22035	21124	16239	12796	10842	9609	2897
Баянбулаг	26939	21083	20887	18650	16859	15390	10622	14643
Баянговь	10362	7670	7399	5727	4401	3348	3345	1447
Баянлиг	13486	8328	9696	7873	7391	6375	9093	2436
Баян-Овоо	47892	41576	41571	34510	41425	28510	24072	26750
Баян-Өндөр	10003	7955	6968	5704	4812	4301	4114	1055
Баянцагаан	24471	20351	16393	12798	12120	9625	7898	994
Богд	14510	11602	11709	10232	8713	8100	8249	8494
Бөмбөгөр	25526	20037	17464	12935	12308	8448	6701	6328
Бууцагаан	27047	22153	21784	17801	15834	13077	13820	12425
Галуут	34802	34894	31262	29096	27671	23603	23172	22978
Гурванбулаг	27966	24054	20992	19588	17985	15065	13254	17314
Жаргалант	25403	21151	18053	16755	15331	13475	12755	17975
Жинст	15849	12789	12009	10326	8602	7295	6111	2698
Заг	27402	18269	17649	16780	13717	11975	12000	10900
Өлзийт	32597	26669	29817	25490	21619	19883	17378	14718
Хүрээмарал	29621	24735	25846	21618	18627	16040	14047	13163
Шинэжинст	7487	6530	5232	4006	3305	3646	2086	972
Эрдэнэцогт	26351	20362	23319	18419	17478	16709	12893	12080

ТӨЛЛӨСӨН ЭМ ЯМАА /сумаар/

Сум	2017	2016	2015	2014	2013	2012	2011	2010
Баянхонгор	926667	742646	771323	665653	596381	522613	482242	295162
Баянхонгор	32493	29003	32910	31519	33695	25778	19643	19208
Баацагаан	101301	82407	80619	63050	49753	44372	43441	7664
Баянбулаг	18824	15058	14409	13327	11960	10541	7717	9908
Баянговь	53368	43324	48041	41930	32858	29983	27237	11342
Баянлиг	65375	30695	44527	35422	37283	29978	26017	4613
Баян-Овоо	45067	39759	40622	32430	32427	24634	20915	19966
Баян-Өндөр	48992	43713	39261	32549	29817	24264	24727	2320
Баянцагаан	72407	62252	52753	39845	35316	30683	31018	1916
Богд	62177	46973	44547	47295	41437	38732	45346	24285
Бөмбөгөр	62778	52166	54584	48096	45632	33315	32128	30856
Бууцагаан	68502	56314	63835	54005	47585	41345	39910	36477
Галуут	30430	28181	28281	26996	23482	23745	22541	21276
Гурванбулаг	15102	13187	12676	11601	9183	8482	7133	6804
Жаргалант	18209	15460	15212	14322	13109	12785	12105	15913
Жинст	46078	38732	40512	35522	33185	33801	28755	5515
Заг	23312	16822	15178	15620	13045	12002	12014	10918
Өлзийт	53956	32935	51646	48819	41524	43305	41846	26396
Хүрээмарал	30946	26190	27954	23334	21398	17784	16507	13848
Шинэжинст	56214	52599	43370	34108	29170	21523	11260	15586
Эрдэнэцогт	21136	16876	20386	15863	14522	15561	11982	10351

НИЙТ БОЙЖСОН ТӨЛ /сумаар/

Сум	2017	2016	2015	2014	2013	2012	2011	2010
Баянхонгор	34591	1178460	1181899	1039773	949959	813487	721389	254103
Баянхонгор	5705	51630	56811	55343	55519	44121	34175	22577
Баацагаан	350	106327	103159	81125	65234	53632	53131	5367
Баянбулаг	1754	36853	36472	33062	29520	24717	18108	6755
Баянговь	629	52247	55225	48815	40939	33886	30337	2870
Баянлиг	80	42938	56879	47493	50172	39685	37460	6302
Баян-Овоо	510	80527	78510	68649	75488	54598	45294	14808
Баян-Өндөр	564	52591	46936	38508	34833	29399	28487	2404
Баянцагаан	173	84374	70754	53553	49341	42173	39223	2719
Богд	0	59792	57743	59878	52772	49334	55577	16249
Бөмбөгөр	1275	73466	72073	58733	59506	43796	40544	20885
Бууцагаан	2545	80797	85898	72993	63824	55978	48678	17886
Галуут	2120	68939	65907	62519	52548	52335	49399	26687
Гурванбулаг	1902	41334	37089	34534	30393	27371	22843	7741
Жаргалант	3915	44029	39755	38069	34670	31371	24220	15727
Жинст	384	53462	49921	47523	43183	42019	35692	6266
Заг	400	37004	35267	35021	28483	25863	25650	12402
Өлзийт	6362	51605	74242	73234	64148	63288	56689	24974
Хүрээмарал	707	50776	54335	45811	42248	35535	31476	15542
Шинэжинст	676	60597	50104	39761	35495	26048	13591	1826
Эрдэнэцогт	4540	49172	54819	45149	41643	38338	30815	24116

УНАГА /сумаар/

Сум	2017	2016	2015	2014	2013	2012	2011	2010
Баянхонгор	39483	27107	28220	24532	20823	18139	14680	6833
Баянхонгор	2113	1544	1472	1359	1164	994	755	464
Баацагаан	2516	1566	1696	1364	1033	846	737	157
Баянбулаг	1232	779	686	651	536	422	336	145
Баянговь	947	629	651	544	512	366	164	83
Баянлиг	1128	569	691	584	567	422	307	102
Баян-Овоо	2229	1800	2134	1553	1414	1049	891	343
Баян-Өндөр	473	324	252	203	176	136	95	61
Баянцагаан	1349	1045	892	398	502	480	270	27
Богд	1883	666	1285	1025	950	1001	848	444
Бөмбөгөр	2774	2036	1620	1278	1118	960	738	278
Бууцагаан	2387	2322	1949	1703	1402	1280	1070	309
Галуут	3047	1820	2385	2450	1675	1582	1446	765
Гурванбулаг	2080	1957	1706	1636	1386	1316	907	367
Жаргалант	3019	1822	1714	1628	1420	1156	793	602
Жинст	1488	1064	986	904	797	617	501	174
Заг	1794	987	1246	1121	979	968	946	305
Өлзийт	3419	2168	2803	2791	2333	2205	1800	1060
Хүрээмарал	2228	1613	1576	1377	1231	1025	841	251
Шинэжинст	487	416	277	203	175	85	40	25
Эрдэнэцогт	2890	1980	2199	1760	1453	1229	1195	871

## БОТГО /сумаар/

Сум	2017	2016	2015	2014	2013	2012	2011	2010
Баянхонгор	8727	7367	6532	6838	5719	5588	3858	3688
Баянхонгор	41	42	28	32	32	23	25	13
Баацагаан	527	442	409	390	296	341	233	20
Баянбулаг	2	2						
Баянговь	669	447	568	287	626	361	150	347
Баянлиг	3501	3068	2703	2958	2344	2425	1747	168
Баян-Овоо	107	76	35	58	67	54	21	7
Баян-Өндөр	768	574	513	492	405	490	318	52
Баянцагаан	351	280	285	277	200	168	111	138
Богд	1028	753	684	935	656	572	497	1902
Бөмбөгөр	44	24	30	34	17	26	12	123
Бууцагаан	344	307	280	283	176	225	144	22
Галуут	5	4	4	4	2	3	6	3
Гурванбулаг	0	2	3		2	1	1	
Жаргалант	1	1						
Жинст	391	364	286	331	248	220	153	444
Заг	16	12	15	32	11	20	23	17
Өлзийт	46	48	34	56	74	54	44	136
Хүрээмарал	73	59	76	55	50	46	28	
Шинэжинст	813	862	579	614	513	559	345	252
Эрдэнэцогт	0							44

## ТУГАЛ /сумаар/

Сум	2017	2016	2015	2014	2013	2012	2011	2010
Баянхонгор	67036	52597	51490	46387	39478	35698	29789	21343
Баянхонгор	7132	5612	5049	5148	5070	4533	3641	2962
Баацагаан	2599	1670	1727	1397	1022	877	709	689
Баянбулаг	2544	1806	1608	1487	1196	991	783	490
Баянговь	393	281	263	205	176	178	154	89
Баянлиг	442	278	299	285	253	205	171	92
Баян-Овоо	2090	1636	1790	1437	1479	1144	957	380
Баян-Өндөр	164	107	73	67	58	50	31	13
Баянцагаан	678	519	365	230	202	207	139	19
Богд	2283	1153	1512	1234	1013	962	916	594
Бөмбөгөр	2030	1512	1145	975	834	661	529	306
Бууцагаан	2233	2031	1688	1351	1040	924	693	335
Галуут	6848	5682	6229	6235	3750	4611	3723	1898
Гурванбулаг	4172	3788	3291	3351	2645	2740	2385	1441
Жаргалант	9056	7092	6783	5934	5650	5110	3541	3132
Жинст	711	508	474	440	352	267	222	161
Заг	2549	1573	1924	1960	1454	1398	1380	585
Өлзийт	4267	3519	3574	3116	2697	2466	2188	1754
Хүрээмарал	1808	1506	1418	1216	1054	895	709	428
Шинэжинст	76	57	50	32	28	16	7	13
Эрдэнэцогт	14961	12267	12228	10287	9505	7463	6911	5962

## ХУРГА /сумаар/

Сум	2017	2016	2015	2014	2013	2012	2011	2010
Баянхонгор	480215	378800	366703	317111	295414	245250	210519	97366
Баянхонгор	22566	17871	19485	18379	18058	14735	10447	7080
Баацагаан	29032	21747	20912	16082	12960	10035	9165	1568
Баянбулаг	26938	20293	20464	18292	16613	14227	10154	4030
Баянговь	10411	7621	7228	5743	4632	3400	3158	383
Баянлиг	13489	8328	9734	8057	7819	6506	9176	2167
Баян-Овоо	47897	40599	39631	34045	41024	28162	23274	8414
Баян-Өндөр	10003	7933	6947	5600	4682	4324	3992	702
Баянцагаан	24471	20338	16436	12833	12282	9936	7793	910
Богд	14510	11587	11412	10195	8681	8101	8193	3990
Бөмбөгөр	25536	19738	17208	12892	12429	8601	6796	3733
Бууцагаан	27672	21824	21142	17028	15284	13045	11435	5557
Галуут	34802	34285	30591	28038	26098	23128	22524	13271
Гурванбулаг	27966	23470	20289	19232	17691	14956	12776	4198
Жаргалант	25475	20588	17241	16592	15003	12971	10514	6968
Жинст	15849	12790	11689	10326	8600	7273	6111	2215
Заг	27402	18013	17355	16682	13475	11750	11700	5925
Өлзийт	32621	22358	26886	24151	20778	18817	15615	8805
Хүрээмарал	29621	23640	25003	20968	18592	15962	13776	7838
Шинэжинст	7579	6547	5395	4152	3610	3754	2069	337
Эрдэнэцогт	26375	19230	21655	17824	17103	15567	11851	9275

## ИШИГ /сумаар/

Сум	2017	2016	2015	2014	2013	2012	2011	2010
Баянхонгор	922773 9	712589	728954	644905	588525	508812	462543	124873
Баянхонгор	32493	26561	30777	30425	31195	23836	19307	12058
Баацагаан	101441	80902	78415	61892	49923	41533	42287	2933
Баянбулаг	18824	13973	13714	12632	11175	9077	6835	2090
Баянговь	53487	43269	46515	42036	34993	29581	26711	1968
Баянлиг	65381	30695	43452	35609	39189	30127	26059	3773
Баян-Овоо	45085	36416	34920	31556	31504	24189	20151	5664
Баян-Өндөр	48992	43653	39151	32146	29512	24399	24051	1576
Баянцагаан	72412	62192	52776	39815	36155	31382	30910	1625
Богд	62177	45633	42850	46489	41472	38698	45123	9319
Бөмбөгөр	62807	50156	52070	43554	45108	33548	32469	16445
Бууцагаан	69064	54313	60839	52628	45922	40504	35336	11663
Галуут	30430	27148	26698	25792	21023	23011	21700	10750
Гурванбулаг	15102	12117	11800	10315	8669	8358	6774	1735
Жаргалант	18212	14526	14017	13915	12597	12134	9372	5025
Жинст	46078	38736	36486	35522	33186	33642	28705	3272
Заг	23312	16419	14727	15226	12564	11727	11601	5570
Өлзийт	53956	23512	40945	43120	38266	39746	37042	13219
Хүрээмарал	30946	23958	26262	22195	21321	17607	16122	7025
Шинэжинст	56388	52715	43803	34760	31169	21634	11130	1199

Эрдэнэцогт	21152	15695	18737	15278	13582	14079	10858	7964
------------	-------	-------	-------	-------	-------	-------	-------	------

НИЙТ МАЛЫН ХЭРЭГЛЭЭНИЙ ЗАРЛАГА /сумаар/

Сум	2017	2016	2015	2014	2013	2012	2011	2010
Баянхонгор	986975	479168	509081	401156	408039	348254	275880	307456
Баянхонгор	39000	20822	21153	17393	22254	18568	18444	20078
Баацагаан	111243	39892	40073	29032	26749	25858	13750	17687
Баянбулаг	22922	16915	17272	17059	12752	10018	8658	13030
Баянговь	40197	19940	18075	13768	9618	10378	9801	16132
Баянлиг	50232	22895	27716	21180	21408	14455	12849	12890
Баян-Овоо	81995	37348	30636	25602	35095	16161	10387	15927
Баян-Өндөр	28295	8988	10378	13422	9105	7611	7399	11529
Баянцагаан	53135	23824	24903	22290	24310	19133	13340	12178
Богд	62435	29929	34504	23086	26272	25865	19377	23581
Бөмбөгөр	51665	23652	21637	12353	22790	17815	12920	13070
Бууцагаан	68182	25494	41004	21808	30991	27117	23002	21740
Галуут	52671	34583	35176	27465	35998	25849	25375	20822
Гурванбулаг	29158	16557	19311	12374	12591	10818	9221	14653
Жаргалант	33595	22293	22354	17075	16265	18003	15486	13849
Жинст	52209	24433	17680	19712	15198	19010	14056	16724
Заг	37351	18055	22571	16451	13710	9702	10556	12045
Өлзийт	64930	36257	38186	35148	28089	27895	17163	16339
Хүрээмарал	37432	19005	25105	24488	15119	17808	10174	8399
Шинэжинст	33546	14639	15716	11497	11790	10338	9325	15732
Эрдэнэцогт	36782	23647	25631	19953	17935	15852	14597	11051

АДУУНЫ ЗАРЛАГА /сумаар/

Сум	2017	2016	2015	2014	2013	2012	2011	2010
Баянхонгор	23022	11118	10391	7705	6692	6884	5337	6197
Баянхонгор	922	637	477	360	441	371	286	325
Баацагаан	2008	575	566	334	335	231	221	224
Баянбулаг	392	237	197	218	138	159	217	374
Баянговь	454	289	162	127	63	115	89	345
Баянлиг	864	298	209	142	137	108	91	123
Баян-Овоо	1917	681	660	557	557	288	230	273
Баян-Өндөр	96	37	29	55	37	37	21	168
Баянцагаан	519	181	168	106	113	142	95	78
Богд	1661	483	665	346	317	419	299	468
Бөмбөгөр	941	522	337	191	402	260	300	245
Бууцагаан	1503	797	792	642	535	560	412	512
Галуут	1681	733	1011	953	927	888	677	728
Гурванбулаг	1423	547	840	515	303	443	265	377
Жаргалант	1296	794	889	517	501	863	595	443
Жинст	1055	500	389	267	159	177	169	146
Заг	830	591	632	328	327	240	347	319
Өлзийт	2748	1441	1078	788	568	634	446	468
Хүрээмарал	1130	872	443	642	295	480	254	252
Шинэжинст	227	82	50	48	56	40	63	119

Эрдэнэцогт	1355	821	797	569	481	429	260	210
------------	------	-----	-----	-----	-----	-----	-----	-----

ТЭМЭЭНИЙ ЗАРЛАГА /сумаар/

Сум	2017	2016	2015	2014	2013	2012	2011	2010
Баянхонгор	4294	2422	2786	2351	2188	1572	2058	1891
Баянхонгор	17	35	13	12	8	7	4	14
Баацагаан	342	146	256	223	234	82	129	117
Баянбулаг	0	2				6	5	2
Баянговь	352	167	102	66	81	119	247	270
Баянлиг	1706	1199	1328	968	749	450	608	622
Баян-Овоо	93	7	2	29	32	28	6	8
Баян-Өндөр	296	60	100	134	107	112	120	181
Баянцагаан	124	20	35	26	70	42	57	19
Богд	581	251	445	353	430	221	252	217
Бөмбөгөр	23	19	7		7	21	15	1
Бууцагаан	150	92	89	105	123	116	135	93
Галуут	4		4	5	13	2	3	9
Гурванбулаг	7	1	1	4	9	11	4	
Жаргалант	1	5	1	2	4			1
Жинст	218	92	151	135	116	73	116	101
Заг	23	19	19	28	18	5	26	9
Өлзийт	36	5	8	29	22	24	21	13
Хүрээмарал	20	40	14	13	18	58	15	12
Шинэжинст	300	262	211	214	147	195	295	201
Эрдэнэцогт	0			5				1

ҮХРИЙН ЗАРЛАГА /сумаар/

Сум	2017	2016	2015	2014	2013	2012	2011	2010
Баянхонгор	42012	22548	22664	17852	15448	15254	14272	15282
Баянхонгор	4231	2030	2266	1365	2337	2462	2106	1761
Баацагаан	2001	670	763	473	370	277	479	335
Баянбулаг	1102	732	614	587	308	413	274	516
Баянговь	164	86	47	77	26	22	32	62
Баянлиг	358	129	141	76	61	48	53	67
Баян-Овоо	1769	669	594	575	516	401	232	486
Баян-Өндөр	34	10	21	31	12	6	11	25
Баянцагаан	258	84	76	68	65	70	65	33
Богд	1748	720	712	551	420	439	526	595
Бөмбөгөр	905	440	280	203	293	176	182	206
Бууцагаан	1361	695	600	427	351	304	299	348
Галуут	4771	2270	2924	2622	2798	1762	1861	2389
Гурванбулаг	3362	1538	1843	1423	867	842	904	1156
Жаргалант	5074	3364	3181	2925	2155	2795	2030	2542
Жинст	462	338	177	116	98	133	112	160
Заг	1705	1047	1033	687	512	387	464	875
Өлзийт	3144	1906	1481	1247	931	968	971	932
Хүрээмарал	944	782	460	436	310	382	332	263
Шинэжинст	38	23	17	17	5	12	15	11

Эрдэнэцогт	8581	5015	5434	3946	3013	3355	3324	2520
------------	------	------	------	------	------	------	------	------

ХОНИНЫ ЗАРЛАГА /сумаар/

Сум	2017	2016	2015	2014	2013	2012	2011	2010
Баянхонгор	310840	166033	173729	131135	151579	96509	91551	102943
Баянхонгор	13611	6854	7803	6714	8170	5543	5901	6182
Баацагаан	24099	8628	8862	7232	7054	3403	2700	3460
Баянбулаг	12993	9635	10280	9267	8535	5333	5004	7844
Баянговь	5586	3379	2388	1964	1534	1382	1534	3605
Баянлиг	10667	4872	5411	4170	4495	3048	2766	2887
Баян-Овоо	37760	18759	16598	11760	21119	7934	5314	5855
Баян-Өндөр	4386	1895	1975	2478	1945	1260	1382	2693
Баянцагаан	14751	6483	6693	5340	8647	3513	3485	5904
Богд	11968	6456	5793	5237	5171	4699	4293	5100
Бөмбөгөр	13575	6316	5139	2906	5185	2694	2694	2428
Бууцагаан	17160	6544	11634	4760	9171	6823	6884	6343
Галуут	23018	16523	15496	11629	18265	10077	11168	11094
Гурванбулаг	16047	9277	10382	6728	7747	5866	5474	9217
Жаргалант	15389	9737	10315	7277	7730	7075	7434	5961
Жинст	11515	7021	5506	4350	3985	2870	3170	3196
Заг	19386	8534	11640	7635	6004	4151	4841	5369
Өлзийт	22124	14688	13945	11805	9714	7691	5683	5060
Хүрээмарал	18192	9164	10975	10996	7282	6869	4869	3658
Шинэжинст	3750	1867	2194	1371	1446	1245	1396	2359
Эрдэнэцогт	14863	9401	10700	7516	8380	5033	5559	4728

ЯМААНЫ ЗАРЛАГА /сумаар/

Сум	2017	2016	2015	2014	2013	2012	2011	2010
Баянхонгор	606807	277047	299511	242113	232132	228035	162662	181143
Баянхонгор	20219	11266	10594	8942	11298	10185	10147	11796
Баацагаан	82792	29873	29626	20770	18756	21865	10221	13551
Баянбулаг	8435	6309	6181	6987	3771	4107	3158	4294
Баянговь	33641	16019	15376	11534	7914	8740	7899	11850
Баянлиг	36637	16397	20627	15824	15966	10801	9331	9191
Баян-Овоо	40456	17232	12782	12681	12871	7510	4605	9305
Баян-Өндөр	23483	6986	8253	10724	7004	6196	5865	8462
Баянцагаан	37383	17056	17931	16750	15415	15366	9638	6144
Богд	46477	22019	26889	16599	19934	20087	14007	17201
Бөмбөгөр	36221	16355	15874	9053	16903	14664	9729	10190
Бууцагаан	48008	17366	27889	15874	20811	19314	15272	14444
Галуут	23197	15057	15741	12256	13995	13120	11666	6602
Гурванбулаг	8319	5194	6245	3704	3665	3656	2574	3903
Жаргалант	11835	8393	7968	6354	5875	7270	5427	4902
Жинст	38959	16482	11457	14844	10840	15757	10489	13121
Заг	15407	7864	9247	7773	6849	4919	4878	5473
Өлзийт	36878	18217	21674	21279	16854	18578	10042	9866
Хүрээмарал	17146	8147	13213	12401	7214	10019	4704	4214
Шинэжинст	29231	12405	13244	9847	10136	8846	7556	13042

Эрдэнэцогт	11983	8410	8700	7917	6061	7035	5454	3592
------------	-------	------	------	------	------	------	------	------

МАЛЧИН ӨРХ /сумаар/

Сум	2017	2016	2015	2014	2013	2012	2011	2010
Баянхонгор	10607	11171	10607	10614	10356	10453	10761	11055
Баянхонгор	440	440	408	463	458	481	452	472
Баацагаан	703	703	707	712	715	715	699	771
Баянбулаг	213	213	207	199	212	230	277	340
Баянговь	524	524	514	493	458	442	520	525
Баянлиг	674	674	657	653	626	646	652	658
Баян-Овоо	547	547	497	461	424	546	529	545
Баян-Өндөр	454	454	439	430	419	429	429	428
Баянцагаан	617	617	595	583	576	571	639	666
Богд	675	675	652	636	634	620	614	617
Бөмбөгөр	652	652	641	623	529	514	554	581
Бууцагаан	655	655	635	667	644	623	642	647
Галуут	871	871	697	734	702	705	726	744
Гурванбулаг	361	361	322	318	315	326	335	354
Жаргалант	533	533	468	536	556	535	533	555
Жинст	438	438	442	430	433	421	428	431
Заг	381	381	366	375	372	383	394	407
Өлзийт	840	840	832	813	792	791	791	784
Хүрээмарал	317	317	315	305	306	304	312	327
Шинэжинст	426	426	411	385	385	367	413	402
Эрдэнэцогт	850	850	802	798	800	804	822	801

МАЛЧИД /сумаар/

Сум	2017	2016	2015	2014	2013	2012	2011	2010
Баянхонгор	20962	21990	21062	20962	20574	20917	21547	22340
Баянхонгор	867	847	774	867	880	897	884	965
Баацагаан	1439	1408	1430	1439	1435	1456	1456	1606
Баянбулаг	417	448	434	417	435	475	569	690
Баянговь	936	1028	1002	936	878	855	937	1037
Баянлиг	1306	1371	1324	1306	1238	1275	1294	1347
Баян-Овоо	819	944	864	819	772	979	993	980
Баян-Өндөр	877	918	900	877	830	851	832	844
Баянцагаан	1156	1251	1187	1156	1135	1100	1212	1241
Богд	1204	1308	1265	1204	1223	1174	1168	1185
Бөмбөгөр	1239	1270	1260	1239	1070	1062	1105	1172
Бууцагаан	1363	1347	1333	1363	1347	1316	1346	1328
Галуут	1463	1692	1406	1463	1439	1456	1503	1561
Гурванбулаг	669	716	686	669	667	705	721	745
Жаргалант	1026	1034	939	1026	1067	1111	1109	1213
Жинст	869	863	882	869	871	873	893	902
Заг	740	738	711	740	739	752	793	821
Өлзийт	1611	1636	1640	1611	1545	1553	1558	1506
Хүрээмарал	606	643	611	606	603	590	646	674
Шинэжинст	754	839	805	754	749	722	779	800

Эрдэнэцогт	1601	1689	1609	1601	1651	1715	1749	1723
------------	------	------	------	------	------	------	------	------

ЦАХИЛГААН ҮҮСГҮҮРТЭЙ ӨРХИЙН ТОО /сумаар

Сум	2017	2016	2015	2014	2013	2012
Баянхонгор	9987	9752	9532	9688	8950	8741
Баянхонгор	489	198	246	511	346	393
Баацагаан	720	660	632	623	643	578
Баянбулаг	237	211	209	208	206	226
Баянговь	423	465	474	445	417	262
Баянлиг	604	592	528	594	509	519
Баян-Овоо	374	529	484	420	395	499
Баян-Өндөр	383	408	380	409	381	404
Баянцагаан	492	497	507	493	431	425
Богд	610	630	603	591	573	474
Бөмбөгөр	601	566	572	567	462	500
Бууцагаан	678	618	609	608	591	596
Галуут	666	797	648	684	559	547
Гурванбулаг	310	300	298	278	272	286
Жаргалант	578	449	458	407	463	466
Жинст	421	405	382	327	368	335
Заг	363	309	326	317	289	241
Өлзийт	696	709	768	747	693	629
Хүрээмарал	312	282	287	303	306	285
Шинэжинст	411	364	385	355	321	343
Эрдэнэцогт	619	763	736	801	725	733

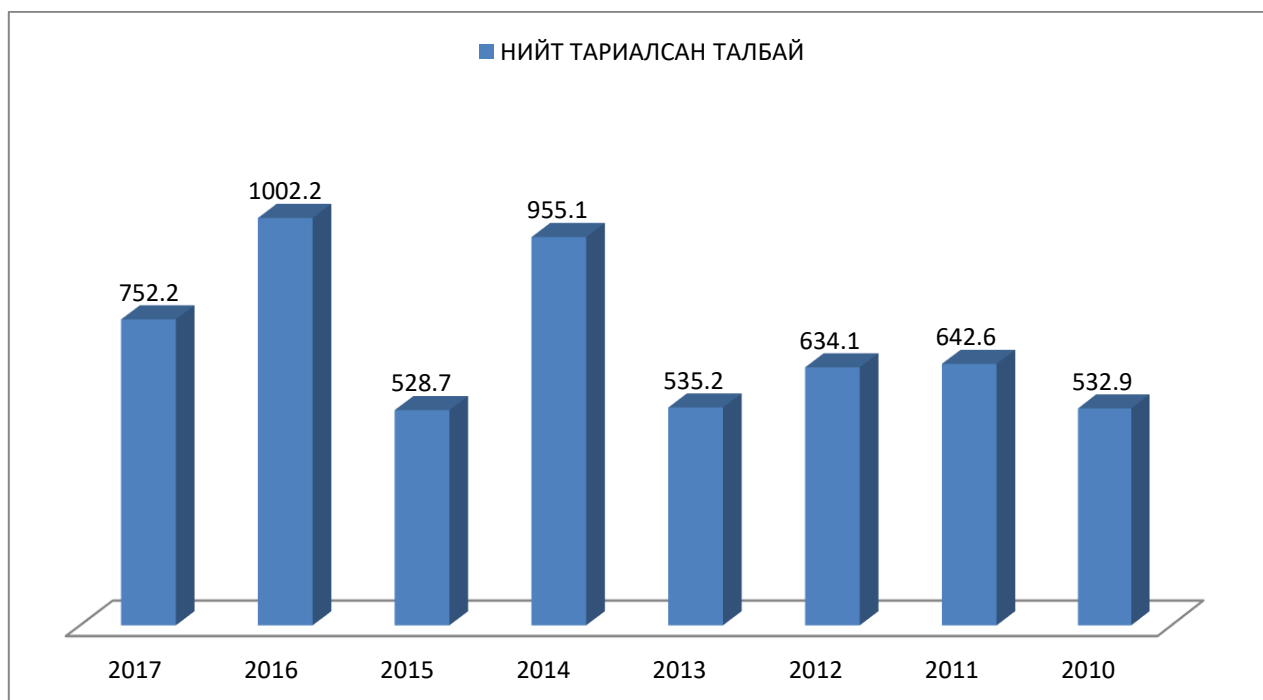
ТЕЛЕВИЗОРТОЙ ӨРХИЙН ТОО /сумаар/

Сум	2017	2016	2015	2014	2013	2012
Баянхонгор	8970	8500	8544	8658	7962	8145
Баянхонгор	438	155	107	303	301	366
Баацагаан	660	584	610	573	572	554
Баянбулаг	210	202	204	200	203	215
Баянговь	381	419	410	391	356	228
Баянлиг	568	545	497	553	467	473
Баян-Овоо	295	494	444	381	373	487
Баян-Өндөр	392	367	353	360	331	372
Баянцагаан	478	476	515	504	372	393
Богд	598	553	524	524	502	433
Бөмбөгөр	557	549	551	562	421	494
Бууцагаан	632	532	544	514	525	601
Галуут	566	644	555	603	476	455
Гурванбулаг	275	258	259	247	244	238
Жаргалант	568	482	415	392	414	418
Жинст	314	326	364	309	349	309
Заг	301	250	252	246	242	231
Өлзийт	672	559	710	665	665	616
Хүрээмарал	287	248	278	289	292	266
Шинэжинст	372	340	317	319	300	309

Эрдэнэцогт	406	517	635	723	557	687
------------	-----	-----	-----	-----	-----	-----

ТАРИАЛСАН ТАЛБАЙ НИЙТ /га/

Сум	2017	2016	2015	2014	2013	2012	2011	2010
Баянхонгор	752.2	1002.2	528.7	955.1	535.2	634.1	642.6	532.9
Баянхонгор	158.62	158.0	130.0	144.0	137.1	170.6	210.8	192.8
Баацагаан	8.49	9.8	8.4	6.8	3.5	2.0	2.0	4.8
Баянбулаг	3.51	3.3	4.4	4.5	3.3	3.5	4.9	3.0
Баянговь	24.64	14.7	30.9	24.7	24.0	32.5	31.2	10.9
Баянлиг	18	60.0	51.0	11.5	9.3	13.4	34.1	38.2
Баян-Овоо	78.02	84.5	67.0	36.9	68.0	42.8	37.0	37.0
Баян-Өндөр	2.5	1.8	2.3	45.0	3.8	3.5	3.7	4.5
Баянцагаан	66.3	66.9	16.2	65.0	13.0	13.8	10.8	9.9
Богд	0.524	8.7	4.0	34.8	19.0	10.7	29.1	9.2
Бөмбөгөр	13.6	58.7	33.0	39.5	51.2	43.8	53.9	42.2
Бууцагаан	106	106.5	41.1	88.0	50.9	74.0	53.3	44.4
Галуут	32.64	65.1	8.0	65.3	40.0	37.5	5.7	4.2
Гурванбулаг	1	0.5	1.0	5.2	1.0	4.5	5.5	5.7
Жаргалант	16.1	117.9	3.9	167.3	1.0	3.5	6.0	4.0
Жинст	6.3	8.5	3.5	5.8	3.3	2.3	8.0	7.5
Заг	18.7	36.0	8.5	35.5	11.5	37.5	31.0	1.9
Өлзийт	103	100.2	70.4	78.5	52.6	70.0	51.7	49.3
Хүрээмарал	37	36.4	8.4	37.0	0.9	7.2	1.5	4.3
Шинэжинст	11.5	20.0	16.0	20.1	10.8	9.8	9.9	12.1
Эрдэнэцогт	45.5	44.7	20.8	39.8	31.0	51.2	52.5	47.0



ТАРИАЛСАН ТАЛБАЙ ҮР ТАРИА /га/

Сум	2017	2016	2015	2014	2013	2012	2011	2010
Баянхонгор	9.5	9.1	12.0	10.6	4.8	5.5	5.4	23.1
Баянхонгор	3	5.0	5.0	5.0	0.3			
Баацагаан								
Баянбулаг								
Баянговь						1.0	0.2	0.5
Баянлиг	2		1.0	0.4	0.3	0.2	1.2	19.5
Баян-Овоо								
Баян-Өндөр								
Баянцагаан								
Богд				3.2				
Бөмбөгөр	2.5	1.6	4.0		1.2	1.3	0.5	0.2
Бууцагаан	2	2.5	2.0	2.0	3.0	3.0	3.5	2.9
Галуут								
Гурванбулаг								
Жаргалант								
Жинст								
Заг								
Өлзийт								
Хүрээмарал	0							
Шинэжинст								
Эрдэнэцогт								

ТАРИАЛСАН ТАЛБАЙ ХҮНСНИЙ НОГОО /га/

Сум	2017	2016	2015	2014	2013	2012	2011	2010
Баянхонгор	144.5	163.7	168.1	166.0	149.9	198.6	152.6	136.6
Баянхонгор	39.62	48.0	45.0	44.0	49.3	44.5	59.9	40.8
Баацагаан	2.89	3.8	3.4	2.7	1.5	1.0	1.0	1.0
Баянбулаг	0.01		1.1	1.2	0.7	1.0	1.4	1.3
Баянговь	1.64	1.6	8.9	4.6	4.0	7.5	3.0	2.9
Баянлиг	4	5.0	4.0	3.8	4.0	4.2	5.2	4.1
Баян-Овоо	22.02	21.5	18.0	0.7	16.0	14.3	10.3	19.0
Баян-Өндөр	1.25	0.0	0.3	17.0	1.2	0.1	0.5	0.5
Баянцагаан	4.9	4.6	6.2	5.5	1.4	3.5	2.0	1.2
Богд	0.524	0.6	1.0	15.4	4.0	4.5	4.1	1.7
Бөмбөгөр	2	5.1	15.0	0.9	14.9	9.9	11.1	10.0
Бууцагаан	10	17.0	15.1	15.0	14.9	26.0	10.8	9.5
Галуут	9.87	3.6	3.0	6.3	2.0	0.9	1.4	1.5
Гурванбулаг	0.4	0.5	0.4	0.2	0.1	0.5	1.0	0.7
Жаргалант	1	2.0	1.0	0.5	0.0	1.5	2.0	1.0
Жинст	1.6	2.0	2.0	2.0	0.8	0.8	2.0	3.5
Заг	1.7	1.5	3.5	3.5	3.3	22.5	1.0	0.2
Өлзийт	21	19.2	18.4	17.5	9.6	15.0	13.2	14.1
Хүрээмарал	1	0.4	1.1	1.0	0.1	4.2	0.1	0.8
Шинэжинст	6.5	13.8	12.0	12.0	4.1	4.1	3.1	5.4

Эрдэнэцогт	12.6	13.5	8.8	12.3	18.0	32.6	19.5	17.4
------------	------	------	-----	------	------	------	------	------

ТАРИАЛСАН ТАЛБАЙ ТӨМС /га/

Сум	2017	2016	2015	2014	2013	2012	2011	2010
Баянхонгор	253.4	238.4	244.3	225.3	199.9	269.8	307.4	271.5
Баянхонгор	9.5	80.0	75.0	75.0	71.5	110.1	134.0	136.0
Баацагаан	5.6	6.0	5.0	4.1	2.0	1.0	1.0	3.8
Баянбулаг	3.5	3.3	3.3	3.3	2.6	2.5	2.5	1.7
Баянговь	5	3.1	12.0	10.1	10.0	10.0	8.0	7.5
Баянлиг	5	5.0	6.0	2.3	5.0	8.0	15.7	13.9
Баян-Овоо	24	24.0	24.0	1.2	21.0	20.0	16.7	12.0
Баян-Өндөр	1	1.3	2.0	23.0	1.3	1.4	1.2	2.0
Баянцагаан	8.4	10.3	10.0	9.5	4.6	4.3	4.5	5.7
Богд			3.0	9.2	5.0	4.2	5.0	4.5
Бөмбөгөр	2	5.0	14.0	3.0	3.9	12.6	12.3	12.0
Бууцагаан	18	22.0	24.0	21.0	15.0	25.0	24.0	20.0
Галуут	8.27	11.5	5.0	6.0	5.0	1.6	0.3	1.7
Гурванбулаг	0.6		0.6	1.0	0.7	1.0	1.5	1.0
Жаргалант	5.1	5.9	2.9	1.8	1.0	2.0	4.0	3.0
Жинст	3.2	1.5	1.5	1.8	2.5	1.5	2.0	3.0
Заг	7	2.5	5.0	5.0	5.0	15.0	30.0	1.7
Өлзийт	42	39.0	32.0	31.0	27.0	25.0	22.5	19.2
Хүрээмарал	2	2.0	3.0	2.0	0.8	3.0	1.4	2.0
Шинэжинст	5	4.0	4.0	4.0	3.0	3.0	3.8	4.7
Эрдэнэцогт	12.7	12.0	12.0	11.0	13.0	18.6	17.0	16.1

ТАРИАЛСАН ТАЛБАЙ ТЭЖЭЭЛИЙН УРГАМАЛ /га/

Сум	2017	2016	2015	2014	2013	2012	2011	2010
Баянхонгор	344.6	591.0	104.3	553.2	180.6	160.2	177.2	101.7
Баянхонгор	21	25.0	5.0	20.0	16.0	16.0	16.9	16.0
Баацагаан								
Баянбулаг							1.0	
Баянговь	18	10.0	10.0	10.0	10.0	14.0	20.0	
Баянлиг	7	50.0	40.0	5.0		1.0	12.0	0.7
Баян-Овоо	32	39.0	25.0	35.0	31.0	8.5	10.0	6.0
Баян-Өндөр	0.25	0.5		5.0	1.3	2.0	2.0	2.0
Баянцагаан	53	52.0		50.0	7.0	6.0	4.3	3.0
Богд		8.1		7.0	10.0	2.0	20.0	3.0
Бөмбөгөр	7.1	47.0		35.6	31.2	20.0	30.0	20.0
Бууцагаан	76	65.0		50.0	18.0	20.0	15.0	12.0
Галуут	14.5	50.0		53.0	33.0	35.0	4.0	1.0
Гурванбулаг				4.0	0.2	3.0	3.0	4.0
Жаргалант	10	110.0		165.0				
Жинст	1.5	5.0		2.0			4.0	1.0
Заг	10	32.0		27.0	3.2			
Өлзийт	40	42.0	20.0	30.0	16.0	30.0	16.0	16.0
Хүрээмарал	34	34.0	4.3	34.0				1.5
Шинэжинст		2.2		4.1	3.7	2.7	3.0	2.0

Эрдэнэцогт	20.2	19.2		16.5			16.0	13.5
------------	------	------	--	------	--	--	------	------

ХУРААСАН НИЙТ УРГАЦ /тонн/

Сум	2017	2016	2015	2014	2013	2012	2011	2010
Баянхонгор	2368.4	6684.2	6051.1	5633.8	4811.7	4411.9	5104.6	4008.2
Баянхонгор	570.9	1776.0	1673.0	1958.5	1609.0	1796.2	2170.6	1708.9
Баацагаан	81.74	156.7	97.9	80.6	31.0	11.8	6.8	28.8
Баянбулаг	15.049	5.0	27.3	30.2	2.0	24.5	40.0	9.9
Баянговь	13.3	110.1	290.2	125.6	92.6	88.0	138.4	84.0
Баянлиг	93.2	251.0	154.2	73.0	76.5	108.3	241.6	150.0
Баян-Овоо	296.14	792.0	679.5	539.0	630.9	418.0	327.8	210.6
Баян-Өндөр	10.12	26.3	35.2	25.2	9.3	18.7	22.1	14.9
Баянцагаан	87	327.9	255.0	250.0	114.9	80.1	91.8	69.1
Богд	2.1	23.0	72.0	64.5	126.0	62.4	37.9	62.4
Бөмбөгөр	50.7	245.5	463.5	338.6	245.2	185.7	251.9	258.5
Бууцагаан	46.5	690.5	605.8	463.5	518.4	399.8	492.7	448.2
Галуут	19.75	235.6	181.9	165.9	151.0	75.4	9.9	8.1
Гурванбулаг	1.63	0.9	9.0	1.4	4.5	7.0	17.6	4.3
Жаргалант	34.8	357.5	86.7	8.0	7.0	21.0	44.2	41.0
Жинст	36.63	44.5	31.6	37.1	24.0	19.9	38.9	19.2
Заг	21.68	107.0	104.0	110.4	22.2	25.1	231.6	4.8
Өлзийт	702.4	855.4	696.8	660.0	605.2	508.4	370.9	328.4
Хүрээмарал	18.33	91.1	50.3	32.5	9.8	6.7	1.3	21.4
Шинэжинст	13.5	202.7	221.9	301.8	173.2	147.4	142.8	137.1
Эрдэнэцогт	252.9	385.5	315.3	368.0	359.0	407.5	425.8	398.6

БЭЛТГЭСЭН ӨВС, ХАДЛАН /мян.тонн/

Сум	2017	2016	2015	2014	2013	2012	2011	2010
Баянхонгор	15849.7	11648.5	5050.8	3908.5	3077.9	2896.0	3548.6	3803.0
Баянхонгор	71	246.8	231.0	50.0	47.1	80.7	400.0	186.2
Баацагаан	323.5	846.8	304.5	97.1	85.9	42.0	45.0	47.5
Баянбулаг	95.4	300.0	214.5	55.0	22.2	120.0	395.0	150.0
Баянговь	87	76.0	101.0	105.0	96.2	26.0	64.0	45.0
Баянлиг	186.1	185.0	79.5	73.0	101.0	72.3	92.0	176.5
Баян-Овоо	11372	1800.0	293.0	280.0	115.3	112.0	40.0	195.0
Баян-Өндөр	63	41.5	40.0	63.5	48.1	72.0	121.5	92.0
Баянцагаан	60	185.0	71.4	295.0	83.3	35.0	24.6	105.1
Богд	1260	1300.0	1155.0	1138.5	808.5	841.0	786.0	1423.4
Бөмбөгөр	413.9	2145.0	450.0	52.0	89.0	94.5	89.0	120.5
Бууцагаан	86	500.0	310.0	260.1	379.4	400.0	350.0	150.0
Галуут	168	186.0	161.0	131.0	146.6	107.0	70.0	123.0
Гурванбулаг	177	176.0	250.0	70.0	100.0	67.0	91.0	56.8
Жаргалант	354	350.0	319.7	121.5	125.9	373.0	75.0	210.0
Жинст	174.5	232.0	196.3	142.3	133.3	88.0	136.5	152.0
Заг	98	216.0	87.2	65.0	55.1	44.4	70.0	30.0
Өлзийт	101.6	898.3	431.2	399.1	363.6	194.0	400.1	320.0
Хүрээмарал	115	1800.9	165.5	160.0	118.8	50.0	145.0	93.0
Шинэжинст	605.5	85.0	156.0	19.0	62.0	23.1	27.5	7.0

Эрдэнэцогт	38.3	78.2	34.0	331.4	96.6	54.0	126.4	120.0
------------	------	------	------	-------	------	------	-------	-------

ХУРААСАН ҮР ТАРИА /тонн/

Сум	2017	2016	2015	2014	2013	2012	2011	2010
Баянхонгор	13.1	14.5	21.8	17.9	8.9	7.6	10.9	11.7
Баянхонгор	3.9	6.0	7.6	7.5	0.5			
Баацагаан								
Баянбулаг								
Баянговь							1.5	3.0
Баянлиг	3		4.4	1.0	0.5	0.3	1.6	5.0
Баян-Овоо								
Баян-Өндөр	0							
Баянцагаан								
Богд								
Бөмбөгөр	5	4.0	8.0	6.4	2.5	2.5	1.5	0.5
Бууцагаан	1.2	4.5	1.8	3.0	5.4	4.8	6.3	3.2
Галуут	0							
Гурванбулаг								
Жаргалант								
Жинст								
Заг								
Өлзийт								
Хүрээмарал								
Шинэжинст								
Эрдэнэцогт								

ХУРААСАН ХҮНСНИЙ НОГОО /тонн/

Сум	2017	2016	2015	2014	2013	2012	2011	2010
Баянхонгор	794.3	2204.8	2137.4	2057.7	1663.9	1249.3	1389.7	1218.9
Баянхонгор	173.1	700.8	652.9	801.0	615.0	378.0	494.8	371.7
Баацагаан	30.9	58.5	39.4	35.5	14.8	5.6	3.8	9.0
Баянбулаг	0.0		7.1	7.0	0.5	7.0	10.5	1.6
Баянговь	3.3	33.2	110.2	20.2	12.6	12.0	28.1	27.0
Баянлиг	39.2	68.0	37.4	34.0	34.0	33.0	42.0	28.0
Баян-Овоо	123.3	321.8	261.1	204.0	192.0	112.8	82.4	108.4
Баян-Өндөр	1.1	4.8	4.4	1.1	0.7	0.1	4.0	0.6
Баянцагаан	29.5	85.5	67.0	47.0	26.6	19.5	20.1	12.4
Богд	2.1	6.0	11.0	7.5	30.0	19.0	1.4	11.9
Бөмбөгөр	16.7	65.2	214.5	120.4	71.4	27.6	78.0	112.0
Бууцагаан	19.1	220.0	190.0	105.5	180.0	150.0	171.4	101.0
Галуут	3.3	32.6	36.9	50.4	12.0	2.7	2.2	2.3
Гурванбулаг	0.9	0.9	4.1	0.2	0.1	0.8	2.3	0.5
Жаргалант	5.4	12.5	7.4	0.8		8.0	18.2	12.0
Жинст	9.1	12.0	11.3	17.9	8.0	6.4	18.6	5.7
Заг	5.7	15.0	28.0	16.4	3.4	2.6	1.6	0.7
Өлзийт	198.4	204.4	172.8	167.0	115.2	148.4	95.4	109.2
Хүрээмарал	1.3	3.5	9.3	4.5	0.4	0.6	0.1	4.8
Шинэжинст	11.3	158.7	160.9	257.3	131.2	116.0	108.0	105.9

Эрдэнэцогт	120.4	201.4	111.7	160.0	216.0	199.2	206.8	194.2
------------	-------	-------	-------	-------	-------	-------	-------	-------

ХУРААСАН ТӨМС /тонн/

Сум	2017	2016	2015	2014	2013	2012	2011	2010
Баянхонгор	1547.9	2912.6	2781.1	2612.2	2397.8	2645.2	3108.7	2418.6
Баянхонгор	390	1000.0	902.5	1050.0	929.5	1354.2	1608.1	1270.0
Баацагаан	50.8	98.2	58.5	45.1	16.2	6.2	3.0	19.8
Баянбулаг	15	5.0	20.2	23.2	1.5	17.5	24.5	8.3
Баянговь	10	38.9	115.6	64.4	50.0	35.0	70.8	54.0
Баянлиг	48	63.0	48.6	18.0	42.0	70.0	150.0	102.0
Баян-Овоо	172.8	310.2	278.4	230.0	308.7	267.0	200.4	97.0
Баян-Өндөр	9	14.0	16.3	3.6	3.1	8.6	8.1	12.5
Баянцагаан	57.5	123.4	108.0	133.0	69.3	51.6	61.4	49.5
Богд			27.0	27.0	40.0	29.4	16.5	28.0
Бөмбөгөр	24	58.8	161.0	120.0	46.8	75.6	98.4	96.0
Бууцагаан	25	260.0	294.0	230.0	225.0	195.0	180.0	260.0
Галуут	16.48	99.0	49.0	11.5	40.0	12.7	2.2	4.8
Гурванбулаг	0.7		4.9	1.2	3.8	1.2	9.5	1.8
Жаргалант	29.4	60.0	25.8	7.2	7.0	13.0	26.0	29.0
Жинст	27.5	12.5	10.3	12.0	16.0	13.5	18.3	9.5
Заг	16	24.0	36.0	40.0	14.5	22.5	230.0	4.1
Өлзийт	504	546.0	416.0	403.0	405.0	235.0	190.5	154.1
Хүрээмарал	17	19.6	24.0	16.0	9.4	6.1	1.2	12.6
Шинэжинст	2.2	40.0	41.0	29.0	27.0	22.8	22.8	28.2
Эрдэнэцогт	132.5	140.0	144.0	148.0	143.0	208.3	187.0	177.4

ХУРААСАН ТЭЖЭЭЛИЙН УРГАМАЛ /тонн/

Сум	2017	2016	2015	2014	2013	2012	2011	2010
Баянхонгор	470.3	1552.3	1110.8	946.0	741.1	509.8	595.3	359.0
Баянхонгор		69.2	110.0	100.0	64.0	64.0	67.7	67.2
Баацагаан								
Баянбулаг							5.0	
Баянговь	20	38.0	64.4	41.0	30.0	41.0	38.0	
Баянлиг	30.6	120.0	63.8	20.0		5.0	48.0	15.0
Баян-Овоо	104	160.0	140.0	105.0	130.2	38.2	45.0	5.2
Баян-Өндөр	1	7.5	14.5	20.5	5.5	10.0	10.0	1.8
Баянцагаан	59	119.0	80.0	70.0	19.0	9.0	10.3	7.2
Богд		17.0	34.0	30.0	56.0	14.0	20.0	22.5
Бөмбөгөр	17.7	117.5	80.0	91.8	124.5	80.0	74.0	50.0
Бууцагаан	35	206.0	120.0	125.0	108.0	50.0	135.0	84.0
Галуут	25.8	104.0	96.0	104.0	99.0	60.0	5.5	1.0
Гурванбулаг					0.6	5.0	5.8	2.0
Жаргалант	29	285.0	53.5					
Жинст	5	20.0	10.0	7.2			2.0	4.0
Заг	44	68.0	40.0	54.0	4.3			
Өлзийт	60	105.0	108.0	90.0	85.0	125.0	85.0	65.1
Хүрээмарал		68.0	17.0	12.0				4.0
Шинэжинст		4.0	20.0	15.5	15.0	8.6	12.0	3.0

Эрдэнэцогт	48.2	44.1	59.6	60.0			32.0	27.0
------------	------	------	------	------	--	--	------	------

## **АЖ ҮЙЛДВЭР**

Аж үйлдвэрийн салбарын нийт үйлдвэрлэлт 2017 оны эцсийн байдлаар 5487.1 сая төгрөг болж өмнөх оноос 515.9 сая төгрөг буюу 10.4 хувиар өсчээ.

АЖ ҮЙЛДВЭРИЙН САЛБАРЫН БҮТЭЭГДЭХҮҮНИЙ БОРЛУУЛАЛТ, /бүс, аймаг, нийслэлээр, оны үнээр сая.төг/

Аймаг	2016	2015	2014	2013	2012	2011	2010
Улсын дүн	11,067,028.4	9,998,104	11,107,988.1	6,661,118.6	6,224,123.4	5,596,520.3	4,456,143.5
Баруун бүс	154,527.3	157,449.8	47,713.9	31,844.9	30,521.5	32,935.9	30,542.4
Баян-Өлгий	17,996.5	19,437.5	15,577.3	8,197.5	7,768.2	7,947.9	7,566.7
Говь-Алтай	6,437.5	6,792.6	13,825.4	7,104.4	6,040.3	5,387.7	5,711.7
Завхан	81,434.5	81,976.5	3,969.1	3,752.1	3,782.8	3,847.5	3,642.7
Увс	12,231.3	10,246.5	8,418	8,766.3	8,709.3	13,161.3	10,714.9
Ховд	36,427.6	38,996.7	5,924.1	4,024.5	4,220.8	2,591.5	2,906.5
Хангайн бүс	1,553,159.6	1,358,739.1	1,528,950.2	1,284,464.4	1,289,531.9	1,269,875.2	1,228,654.5
Архангай	5,696.1	5,002.7	3,972.9	3,930.2	5,229	2,445.5	4,636.4
Баянхонгор	9,480.3	4,755	4,986.5	4,396.3	4,920.4	4,284	6,658.8
Булган	7,284.9	12,748.4	9,194.8	5,389	9,234.1	8,004.7	2,939.8
Өвөрхангай	25,037.1	17,359.4	15,523.3	7,524.2	5,970	4,162.2	2,720.9
Хөвсгөл	12,027.7	10,145.5	8,548.8	4,564.5	2,108.2	2,432	3,758.6
Орхон	1,493,633.5	1,308,727.9	1,486,723.9	1,258,660.1	1,262,070.3	1,248,546.9	1,207,939.9
Төвийн бүс	1,500,661.9	926,479	1,180,345.3	930,115.2	1,015,044.9	1,005,709.4	715,384.9
Дорноговь	54,360.8	11,213.8	12,082.5	12,543.8	17,982.9	3,403.1	3,159.8
Дундговь	4,490.2	3,351.3	2,841.1	2,828.5	2,644.2	3,796.5	3,277.2
Өмнөговь	864,422.5	389,543.1	573,657.4	396,337.2	443,931	514,566.1	352,600.5
Сэлэнгэ	299,224.6	287,648	341,344.4	265,061.1	345,762.7	366,766.5	214,072.7
Төв	42,993.7	35,126.7	39,407.3	30,053.2	32,321.1	15,134.2	7,723.6
Дархан-Уул	190,379.9	160,543.5	170,880	190,042.7	145,474.9	102,043.1	108,660.4
Говьсүмбэр	44,790.3	39,052.6	40,132.5	33,248.7	26,928.2	0	25,890.8
Зүүн бүс	7,858,679.6	7,555,436.2	8,350,978.7	4,414,694.1	3,889,025.1	3,287,999.7	2,481,561.6
Дорнод	19,132.4	19,690.6	17,947.4	22,179.6	16,064.7	10,559.8	7,629.9
Сүхбаатар	147,305.9	109,072.3	117,956.5	108,501.4	141,539.5	121,888.9	103,082.6
Хэнтий	5,843.2	4,942.3	6,222.3	3,328.1	3,556.2	4,308.1	4,218.9
Улаанбаатар	7,686,398.1	7,421,731.1	8,208,852.5	4,280,685	3,727,864.7	3,151,242.9	2,366,630.2

АЖ ҮЙЛДВЭРИЙН ГОЛ НЭР ТӨРЛИЙН БҮТЭЭГДЭХҮҮН ҮЙЛДВЭРЛЭЛИЙН БОРЛУУЛАЛТ /мян.төг/

д/д	Бүтээгдэхүүний нэрс	2010	2011	2012	2013	2014	2015	2016	2017
1	Чулуун нүүрс	134919.7	491747.7	433130.4	636352.2	891527.5	866086.0	1048712.0	975806.1
2	Хиам	-	-	-	29882.0	26870.0	29220.0	107000.0	47580
3	Дулааны эрчим хүч	995556.6	1380329.6	2079313.0	31810.6	2504510.0	2343283.0	2975715.6	3338462.4
4	Тараг	24807.8	13795.0	8303.9	5711.7	10764.0	12799.2	11347.4	7652
5	Нарийн боов	193681.0	92276.4	69960.6	102567.8	106177.5	138527.0	318462.7	264615.9
6	Хэвийн боов	5171.6	650.0	2600.0	12208.6	7465.0	17004.4	11002.0	23394.2
7	Талх	77835.2	82879.8	54717.2	80375.6	114542.9	151260.2	331927.5	261495.5
8	Архи	219154.0	104536.5	114490.6	-	-	-	-	-
9	Хоормог	24933.9	15150.0	516.5	1712.0	11704.0	29025.2	25931.0	7590
10	Буриад гутал	4080.0	800.0	2200.0	1150.0	1160.0	7660.0	5700.0	-
11	Улаан тоосго	35640.0	8743.0	-	-	50090.0	29900.0	32600.0	59800
12	Хүрмэн блок	38714.4	-	-	-	241000.0	107484.5	44635.0	32500
13	Түгээсэн цэвэр ус	465568.8	278702.3	287839.3	314106.9	329706.3	373515.9	264621.4	445802.8

АЖ ҮЙЛДВЭРИЙН ГОЛ НЭР ТӨРЛИЙН БҮТЭЭГДЭХҮҮН ҮЙЛДВЭРЛЭЛТ /биет хэмжээ өссөн дүнгээр/

д/д	Бүтээгдэхүүний нэрс	2010	2011	2012	2013	2014	2015	2016	2017
1	Чулуун нүүрс/ мян.тн/	9.6	31.3	27.2	31.1	40.8	43.0	49.6	9.6
2	Цахилгаан эрчим хүч/ мян.кв.цаг/	240.7	343.6	312.9	326.3	252.9	-	-	-
3	Дулаан /мян.Гкал/	119.7	165.3	181.9	180.9	207.7	192.0	242.2	41.4
4	Нарийн боов /тн/	145.6	71.3	52.6	72.5	60.5	79.5	162.3	9.8
5	Талх / тн/	105.4	75.5	46.4	67.6	82.5	113.4	208.3	11.8
6	Архи /мян.л/	41.7	18.6	23.9	-	-	-	-	-
7	Улаан тоосго /мян.ш/	283.0	35.5	-	-	200.2	170.4	140	0
8	Түгээсэн цэвэр ус/мян.м3/	387.9	214.3	224.9	273	270.7	277.1	179.7	0

## **ТЭЭВЭР**

Бүх төрлийн тээсэн ачаа 110.6 мянган тонн, Нийт ачаа эргэлт 47416.7 мянган тонн км болсон.

## **ХУДАЛДАА, НИЙТИЙН ХООЛ, ЗОЧИД БУУДАЛ**

Бөөний болон жижиглэн худалдааны салбарын нийт борлуулалт 2017 онд 2686.4 сая төгрөг болж өмнөх оноос 19049.2 сая төгрөг буюу 2.3 хувиар өсчээ.

Нийтийн хоол, зочид буудлын салбарын нийт үйлдвэрлэл 2017 онд 347.5 сая төгрөг болж өмнөх оноос 89.4 сая төгрөгөөр өсчээ.

## **БАРИЛГА УГСРАЛТ, ИХ ЗАСВАР**

Барилга угсралт их засварын ажлын хэмжээ 2017 онд 26959.1 сая төгрөг болж өмнөх оноос 17555.3 сая төгрөг буюу 18.6 хувиар өссөн байна.

## **НИЙТИЙН АЖ АХУЙН ЗАРИМ ҮЗҮҮЛЭЛТ**

Ус түгээх цэг 2017 онд 69 болж, өмнөх оноос 4-аар буюу 5.5 хувиар буурч, зөөврийн ус хэрэглэдэг өрх 18.4 мянга болж, өмнөх оноос 2.7 мянган өрх буюу 12.9 хувиар буурсан байна.

## **БИЗНЕС РЕГИСТР**

Статистикийн зорилгоор ашиглах бизнес регистрийн санд 2017 онд 1562 аж ахуйн нэгж, байгууллага бүртгэлтэй байгаагийн 1083 аж ахуйн нэгж, байгууллага буюу 69.3 хувь нь үйл ажиллагаагаа явуулж байна.

ТЭЭВЭР, ХАРИЛЦАА ХОЛБОО, ШУУДАН

Бүтээгдэхүүний нэрс	2010	2011	2012	2013	2014	2015	2016	2017
Техникийн хяналтын үзлэгт хамрагдсан авто машин	3894	4486	4977	5568	5425	5917	5289	6241
Суудлын	2500	2875	3181	3555	3460	3859	3341	3366
Ачааны	812	920	1073	1248	1227	1401	1314	1329
Автобус	549	652	621	644	616	606	590	543
Тусгай зориулалтын	33	39	102	121	122	51	44	42
Суурин утасны цэгийн тоо	1456	1178	1140	1195	1219	1167	1247.0	925
Тээсэн ачаа /мян.тн/	6.8	14.8	26.8	418.4	169.3	70.1	165.6	110.6
Ачаа эргэлт /мян.тн.км/	5227	9470	15853.6	215198.5	65042.3	28247.8	42505.3	47416.7

ХУДАЛДАА, ҮЙЛЧИЛГЭЭ /сая.төг/

Үзүүлэлт	2010	2011	2012	2013	2014	2015	2016	2017
Бөөний болон жижиглэнгийн худалдааны нийт борлуулалт	8589.8	9058.4	12310.1	19071.1	24760.9	20379.9	21735.6	26864.0

ЗОЧИД БУУДАЛ, ЗООГИЙН ГАЗАР /сая.төг/

Үзүүлэлт	2010	2011	2012	2013	2014	2015	2016	2017
Нийтийн хоол, зочид буудлын нийт орлого	698.6	849.1	1164.8	291.1	251.2	176.6	285.1	41805.4

ХУДАЛДААНЫ НЭГ ЦЭГТ НОГДОХ ХҮНИЙ ТОО

Үзүүлэлт	2010	2011	2012	2013	2014	2015	2016	2017
Баянхонгор	77	70	55	41	75	74	71	60

БАРИЛГА УГСРАЛТ, ИХ ЗАСВАР

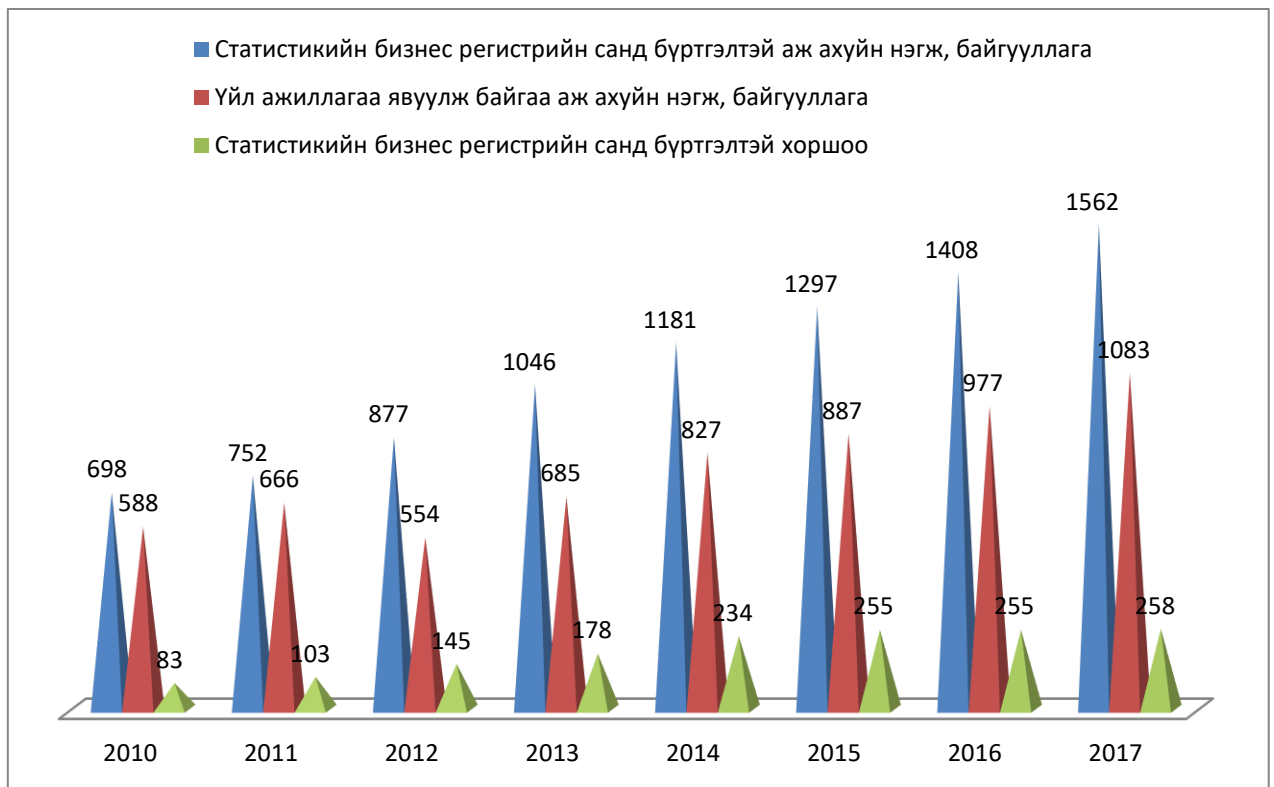
Үзүүлэлт	2010	2011	2012	2013	2014	2015	2016	2017
Дотоод барилгын байгууллагын гүйцэтгэсэн барилга угсралт, их засварын ажил /сая.төг/	2531.0	2994.9	7579.7	10231.5	38773.0	24913.1	9403.8	26959.1

НИЙТИЙН АЖ АХУЙН ҮЙЛЧИЛГЭЭНИЙ ЗАРИМ ҮЗҮҮЛЭЛТ

Үзүүлэлт	2010	2011	2012	2013	2014	2015	2016	2017
Ус түгээх цэг	34	30	29	32	43	58	73	69
Ус тээврийн автомашин	5	4	4	5	6	3	4	5
Зөөврийн ус хэрэглэдэг ерхийн тоо	20211	21166	20300	23355	23276	21905	21179	18448
Хог устгах цэг	19	20	20	20	20	20	20	16
Хог тээврийн автомашин	27	25	27	29	33	33	28	30
Халуун усны цэгийн тоо	11	15	15	19	21	23	23	23
Халуун усны багтаамж /хүн/	84	87	87	106	96	100	102	99

## БИЗНЕС РЕГИСТР

	2010	2011	2012	2013	2014	2015	2016	2017
Статистикийн бизнес регистрийн санд бүртгэлтэй аж ахуйн нэгж, байгууллага	698	752	877	1046	1181	1297	1408	1562
Үйл ажиллагаа явуулж байгаа аж ахуйн нэгж, байгууллага	588	666	554	685	827	887	977	1083
Статистикийн бизнес регистрийн санд бүртгэлтэй хоршоо	83	103	145	178	234	255	255	258



## **ҮНЭ,ХАНШ**

2017 онд хэрэглээний үнийн индексийг 2010 онтой харьцуулахад 111.3 хувь, 2016 оныг 2010 онтой харьцуулахад 175.5 хувь болж 64.2 хувиар буурчээ.

Харин 2017 оны эцсийн хэрэглээний үнийн индексийг өмнөх оны мөн үетэй харьцуулахад хувиар буурсан байна.

Малын гаралтай хөдөө аж ахуйн зарим нэр төрлийн бүтээгдэхүүн болох ноолуурын дундаж үнэ 63833 ноолууртай ямааны арьс 23000 адууны шир 19583 үхрийн шир 21085 төгрөгний ханштай борлуулагдсан байна.

ХЭРЭГЛЭЭНИЙ БАРАА, ҮЙЛЧИЛГЭЭНИЙ ҮНИЙН ИНДЕКС /суурь үетэй харьцуулснаар/

Үзүүлэлт	2010	2011	2012	2013	2014	2015	2016	2017
Хүнсний бараа, ундаа, ус	100	203.2	123.9	146.3	153.1	147.9	151.0	111.3
Согтууруулах ундаа, тамхи	100	150.9	139.4	199.4	210.9	229.4	224.8	105.4
Хувцас, бөс бараа, гутал	100	116.2	141.7	174.3	206.8	234.4	225.2	102.3
Орон сууц, ус, цахилгаан, түлш	100	160.1	115.5	114.7	134.6	139.5	145.4	113.1
Гэр ахуйн тавилга, гэр ахуйн бараа	100	147.1	131.6	189.9	233	258.4	255.8	111.6
Эм, тариа, эмнэлгийн үйлчилгээ	100	152.2	107.2	113.2	117.1	124.1	157.3	124.7
Тээвэр	100	198.1	122.1	117.9	129	138.1	142.2	112.5
Холбооны хэрэгсэл, шуудангийн үйлчилгээ	100	54.9	95.8	95.8	95.1	92.7	92.3	100.2
Амралт, чөлөөт цаг, соёлын бараа үйлчилгээ	100	127	100.5	77.4	81.8	81.8	92.0	114.3
Боловсролын үйлчилгээ	100	203.4	176	200	230	240	240.0	139.2
Зочид буудал, зоогийн газар	100	149.3	151.3	180.1	198.6	198.6	191.2	127.3
Бусад бараа, үйлчилгээ	100	135.2	117.5	123.3	135.9	150.9	159.9	119.3
Ерөнхий индекс	100	169.3	127.5	146	163.9	174.4	175.5	111.3

2011 онд суурь он 2005 он, 2012-2016 онуудад суурь он 2010 он болсон ХЭРЭГЛЭЭНИЙ БАРАА, ҮЙЛЧИЛГЭЭНИЙ ҮНИЙН ИНДЕКС /өмнөх оны эцэстэй харьцуулснаар/

Үзүүлэлт	2010	2011	2012	2013	2014	2015	2016	2017
Хүнсний бараа, ундаа, ус	100	108.3	114.4	118	104.7	96.6	102.1	110
Согтууруулах ундаа, тамхи	100	100.4	138.8	143.1	105.7	108.8	98.0	102.2
Хувцас, бөс бараа, гутал	100	105.1	134.8	123	118.6	113.3	96.0	109.1
Орон сууц, ус, цахилгаан, түлш	100	107.0	107.9	99.3	117.4	103.7	104.2	104.1
Гэр ахуйн тавилга, гэр ахуйн бараа	100	104.3	126.2	144.3	122.7	110.9	99.0	105.1
Эм, тариа, эмнэлгийн үйлчилгээ	100	100.2	107	105.6	103.5	106	126.8	105.5
Тээвэр	100	114.3	106.8	96.6	109.4	107.1	102.9	112
Холбооны хэрэгсэл, шуудангийн үйлчилгээ	100	97.6	98.1	100	99.4	97.5	99.6	99.2
Амралт, чөлөөт цаг, соёлын бараа үйлчилгээ	100	100.1	100.4	77	105.7	100	112.5	97.5
Боловсролын үйлчилгээ	100	120.0	146.7	113.6	115	104.3	100.0	136
Зочид буудал, зоогийн газар	100	100.5	150.5	119.1	110.2	100	96.3	114.5
Бусад бараа, үйлчилгээ	100	100.5	117	104.9	110.2	111	106.0	113.5
Ерөнхий индекс	100	107.0	119.1	114.5	112.3	106.4	100.7	109.6

ГОЛ НЭРИЙН ЗАРИМ БАРААНЫ ЖИЛИЙН ДУНДАЖ ҮНЭ /төгрөг/

Үзүүлэлт	2010	2011	2012	2013	2014	2015	2016	2017
Хонины мах /кг/	3358	3550	5108	5965	6244	5294	4800	4650
Үхрийн мах /кг/	3358	3817	5733	6038	6914	5333	5800	5714
Гурил /кг/	759	768	892	893	1147	1300	1300	1200
Цагаан будаа /кг/	1550	1600	1596	1758	2067	2156	2300	2200
Шингэн сүү /л/	1467	1275	1372	1500	1583	2019	1900	1961
Элсэн чихэр /кг/	1750	1800	1750	1626	1922	2117	2300	2166
Цахилгаан /1квтц/	79	85	87	87	87	97	112.6	108.24
Халаалт /м2/	392	374	495	495	495	495	495	495
Бензин /АН-80 л/	1272	1388	1572	1625	1680	1635	1500	1562

МАЛЫН ГАРАЛТАЙ ХӨДӨӨ АЖ АХУЙН ЗАРИМ ГОЛ НЭР ТӨРЛИЙН  
БҮТЭЭГДЭХҮҮНИЙ ЗАХ ЗЭЭЛИЙН ДУНДАЖ ҮНЭ /төгрөг/

Үзүүлэлт	2010	2011	2012	2013	2014	2015	2016	2017
Хонины ноостой нэхий	8500	12000	13000	9000	7000	2000	1750	2666
Ямааны ноолууртай арьс	20000	16500	20000	22000	20000	13000	12000	23000
Адууны ширний дундаж үнэ	22000	24000	34000	29000	22000	30000	19500	19583
Үхрийн ширний дундаж үнэ /2м доош урттай/	10000	15500	25000	26000	28000	29000	12700	
Үхрийн ширний дундаж үнэ /2м дээш урттай/	12000	23000	29000	30000	34000	39000	20600	21085
Ямааны ноолуурын дундаж үнэ /Цагаан/	47000	53000	46000	61000	64000	47000	46500	63833
Ямааны ноолуурын дундаж үнэ /Бор/	45000	52000	45000	59000	64000	47000	46500	63000

МАЛЫН ЗАХ ЗЭЭЛИЙН ДУНДАЖ ҮНЭ /мян.төг/

Үзүүлэлт	2010	2011	2012	2013	2014	2015	2016	2017
Нас гүйцсэн тэмээний дундаж үнэ	503.0	563.0	957.0	1218.0	1291.0	1101.0	816.0	723.8
Өсвөр насны тэмээний дундаж үнэ	300.0	366.0	554.0	667.0	754.0	605.0	425.0	470.8
Нас гүйцсэн адууны дундаж үнэ	241.0	277.0	490.0	580.0	619.0	549.0	470.0	481.3
Өсвөр насны адууны дундаж үнэ	166.0	201.0	348.0	443.0	456.0	394.0	360.0	353.6
Нас гүйцсэн үхрийн дундаж үнэ	392.0	404.0	727.0	994.0	993.0	836.0	630.0	640.3
Өсвөр насны үхрийн дундаж үнэ	232.0	236.0	396.0	548.0	576.0	493.0	360.0	409.6
Нас гүйцсэн эр хонины дундаж үнэ	59.0	80.0	132.0	157.0	169.0	141.0	120.0	105.7
Нас гүйцсэн эм хонины дундаж үнэ	46.0	60.0	96.0	109.0	118.0	97.0	80.0	75.5
Нас гүйцсэн эр ямааны дундаж үнэ	48.0	59.0	92.0	109.0	114.0	95.0	80.0	76.6
Нас гүйцсэн эм ямааны дундаж үнэ	40.0	46.0	69.0	77.0	79.0	66.0	60.0	55.6

## **ГЭМТ ХЭРЭГ**

Бүртгэгдсэн гэмт хэрэг 2017 онд 563 болж өмнөх оноос хувиар буурчээ. Гэмт хэргээс хүний амь бие эрүүл мэндийн эсрэг гэмт хэрэг, болон малын хулгайн гэмт хэрэг хамгийн олон буюу 231-47 гарсан байна.

## **ДОТООДЫН НИЙТ БҮТЭЭГДЭХҮҮН**

Аймгийн дотоодын нийт бүтээгдэхүүн 3828835 сая төгрөгт хүрчээ. Дотоодын нийт бүтээгдэхүүнийг салбараар авч үзвэл Хөдөө аж ахуй салбар 46.6, Аж үйлдвэр барилгын салбар 24, Үйлчилгээний салбар 29.4, хувийг тус тус эзэлж байна.

## **МӨНГӨ, БАНК**

2017 оны эцсийн байдлаар иргэдийн хадгаламжийн үлдэгдэл 78898.1 сая төгрөг болж өмнөх оноос хувиар өсчээ. Харин зээлийн өрийн үлдэгдэл 140674 сая төгрөг болж үүнээс 2658.9 чанаргүй зээлийн үлдэгдэлтэй байна.

## **ТӨРИЙН САНХҮҮ**

2017 оны эцэст орон нутгийн орлого 66549.8 сая төгрөг болж өмнөх оны мөн үеэс 7.6 хувиар өссөн байна. Оны эцсийн байдлаар орон нутгийн төсвийн зарлага 67237.3 сая төгрөг болжээ.

2017 онд улсын төсвөөс орон нутгийн төсөвт олгосон санхүүгийн дэмжлэгт 12251.4 сая төгрөг авсан өмнөх оноос 5.9 хувиар өссөн байна.

БҮРТГЭГДСЭН ГЭМТ ХЭРЭГ /сумаар/

Сумын нэр	2010	2011	2012	2013	2014	2015	2016	2017
Баянхонгор	290	218	194	250	260	215	210	342
Баацагаан	9	6	11	13	19	5	6	23
Баянбулаг		1	1	4	2	2		4
Баянговь	4	4	4	3	7	6	5	8
Баянлиг	3	9	6		5	5	4	7
Баян-Овоо	16	24	26	33	18	23	13	24
Баян-Өндөр	2	5	2	4	8	5	2	5
Баянцагаан	5	4	1	6	5		2	4
Богд	2	1	3	10	5	6	4	12
Бөмбөгөр	15	10	15	14	16	13	19	22
Бууцагаан	11	7	11	9	12	12	16	17
Галуут	13	19	19	22	7	11	16	19
Гурванбулаг	4	2	5	6	5	2	5	8
Жаргалант	18	9	7	6	7	5	5	7
Жинст	12	3	4	10	12	6	17	8
Заг	7	3	5	3	7	4	1	9
Өлзийт	11	5	14	19	12	24	18	23
Хүрээмарал	2	3	3	1	4	4	1	4
Шинэжинст	2	7		3	5	4	7	3
Эрдэнэцогт	10	7	5	15	14	8	5	14
Нийт	436	347	336	431	430	360	356	563

ГЭМТ ХЭРГИЙН ҮЗҮҮЛЭЛТ

Үзүүлэлт	2010	2011	2012	2013	2014	2015	2016	2017
Хүний амь бие, эрүүл мэндийн эсрэг гэмт хэрэг	128	124	91	130	147	135	148	231
Хүүхэд, гэр бүл, нийгмийн ёс суртахууны эсрэг гэмт хэрэг	16	9	10	18	12	7	10	
Өмчлөх эрхийн эсрэг гэмт хэрэг	157	103	120	186	157	148	145	
Малын хулгайн гэмт хэрэг	19	19	42	70	36	36	30	47
Нийгмийн аюулгүй байдлын эсрэг гэмт хэрэг	50	32	20	14	25	15	8	4
Тээврийн хэрэгслийн хөдөлгөөний аюулгүй байдал, ашиглалтын журмын эсрэг гэмт хэрэг	42	44	59	38	48	22	20	17
Аж ахуйн эсрэг гэмт хэрэг	2	6	-	3	-	-	-	

БҮРТГЭГДСЭН ГЭМТ ХЭРГИЙН ТОО, /хэргийн төрлөөр, сумаар, жилээр/

Засаг захиргааны нэгж	2017														
	Үндэсний аюулгүй байдлын эсрэг	Хүний амь бие, эрүүл мэндийн эсрэг	Үүнээс: Хүнийг санаатай алах	Бусдыг амиа хорлоход хүргэх	Бусдын бие махбодид гэмтэл учруулах	Өмчлөх эрхийн эсрэг Өмчлөх эрхийн эсрэг	Бусдын эд хөрөнгийг хулгайлах	Үүнээс: Мал хулгайлах	Бусдын эд хөрөнгийг дээрэмдэх	Бусдын эд хөрөнгийг залилан мэхэлж	Бусдын эд хөрөнгийг завших,	Нийгмийн аюулгүй байдлын эсрэг	Хүн амын эрүүл мэндийн эсрэг	Байгаль хамгаалах журмын эсрэг	ТХХАБАЖ-ын эсрэг
Баянхонгор		151	1	5			96	28	6	7		4			11
Баянхонгор		109	1	2			67	1	5	7		2			3
Баацагаан		5					3	2	1						
Баянбулаг		1						2							
Баянговь		3					1								1
Баянлиг															2
Баян-Овоо		6					2					1			1
Баян-Өндөр		3						2							1
Баянцагаан		1										1			
Богд		3		1			1	1							
Бөмбөгөр		2					3	4							
Бууцагаан		3					2	1							1
Галуут		3					2	3							1
Гурванбулаг		2					2	2							
Жаргалант							1								
Жинст							1	2							
Заг		1					2								
Өлзийт		5		2			6	4							1
Хүрээмарал							1	1							
Шинэжинст		1													
Эрдэнэцогт		3					2	3							

БҮРТГЭГДСЭН ГЭМТ ХЭРГИЙН ТОО, /хэргийн төрлөөр, сумаар, жилээр/

Засаг захиргааны нэгж	2016														
	Үндэсний аюулгүй байдлын эсрэг	Хүний амь бие, эрүүл мэндийн эсрэг	Үүнээс: Хүнийг санаатай алах	Бусдыг амиа хорлоход хүргэх	Бусдын бие махбодид гэмтэл учруулах	Өмчлөх эрхийн эсрэг Өмчлөх эрхийн эсрэг	Бусдын эд хөрөнгийг хулгайлах	Үүнээс: Мал хулгайлах	Бусдын эд хөрөнгийг дээрэмдэх	Бусдын эд хөрөнгийг залилан мэхэлж авах	Бусдын эд хөрөнгийг завших, үрэгдүүлэх	Нийгмийн аюулгүй байдлын эсрэг	Хүн амын эрүүл мэндийн эсрэг	Байгаль хамгаалах журмын эсрэг	ТХХАБАЖ-ын эсрэг
Баянхонгор		142	4	1	137		127	1	2	6					20
Баянхонгор		85	1	1	83		83	1	2	5					10
Баацагаан		4	1		3		2								
Баянбулаг															
Баянговь		3			3					1					1
Баянлиг		1			1										
Баян-Овоо		3			3		4	3							3
Баян-Өндөр															
Баянцагаан							2	1							
Богд		1			1										1
Бөмбөгөр		9			9		6	3							1
Бууцагаан		5			5		10	6							
Галуут		7			7			4							
Гурванбулаг		3			3										
Жаргалант		4			4		1								
Жинст		6	1		5		9	4							
Заг															
Өлзийт		4			4		7	4							4
Хүрээмарал							1	1							
Шинэжинст		4			4										
Эрдэнэцогт		3	1		2		2	2							

ШҮҮХИЙН ЗАРИМ ҮЗҮҮЛЭЛТ

Үзүүлэлт	2010	2011	2012	2013	2014	2015	2016	2017
Гэмт хэрэгт холбогдсон сэжигтэн, яллагдагч	416	362	347	468	499	401	377	467
Эмэгтэй	56	43	32	54	63	46	32	65
18 хүртэлх насныхан	26	21	20	29	50	33	21	38
Шүүхээр ял шийтгүүлсэн хүн	188	199	190	195	215	180	182	281
Шүүхээр шийдвэрлүүлсэн хөдөлмөрийн маргаан	22	20	14	21	25	10	29	28
Ажлаас үндэслэлгүй халагдсан	13	12	11	15	18	7	16	27
Цалин хөлсний маргаан	2	5	1	4	4	3	9	1

ДОТООДЫН НИЙТ БҮТЭЭГДЭХҮҮН /оны үнээр сая.төг/

Үзүүлэлт	2010	2011	2012	2013	2014	2015	2016	2017
Дотоодын нийт бүтээгдэхүүн /сая.төг/	105421.5	145400.5	193811.7	261220.3	328787.0	366143.6	353492.8	3828835
Дүнд эзлэх хувь Хөдөө аж ахуй	52.0	48.8	53.2	55.8	51.5	47.3	45.1	46.6
Аж үйлдвэр, барилга	10.2	14.8	11.4	12.3	16.6	22.3	23.7	24
Үйлчилгээний салбар	37.8	36.4	35.4	31.9	31.9	30.4	31.2	29.4

МӨНГӨ, БАНК

Үзүүлэлт	2010	2011	2012	2013	2014	2015	2016	2017
Иргэдийн хадгаламжийн үлдэгдэл /сая.төг/	16093.9	24291.3	32009.0	39895.3	47317.8	47980.7	64400.5	78898.1
Зээлийн өрийн үлдэгдэл /сая.төг/	26658.5	48486.7	60835.5	97041.0	125508.0	114456.2	121188.1	140674
Чанаргүй зээлийн өрийн үлдэгдэл /сая.төг/	559.4	320.0	176.1	533.7	538.0	1396.3	2723.5	2658.9

ТӨРИЙН САНХҮҮ

Үзүүлэлт	2010	2011	2012	2013	2014	2015	2016	2017
Орон нутгийн орлого /сая.төг/	5379.8	7499.3	10510.2	58106.9	64324.5	58440.4	61838.8	66549.8
Орон нутгийн зарлага /сая.төг/	5431.5	7326.5	9653.3	57442.3	64707.0	57807.1	60721.6	67237.3
Улсын төсвөөс орон нутгийн төсөвт олгосон санхүүгийн дэмжлэг /сая.төг/	2217.0	3032.9	4998.7	12188.9	12205.0	12917.3	12317.4	12 251.4

АЙМГИЙН ДОТООДЫН НИЙТ БҮТЭЭГДЭХҮҮН /салбараар, оны үнээр/

	2017**						
	Нийт үйлдвэрлэлт	Завсрын хэрэглээ	Нэмэгдэл өртөг				
				Нийт цалин хөлс	Үндсэн хөрөнгийн элэгдэл	Бүтээгдэхүүний цэвэр татвар	ашиг/ холимог орлого
ДНБ, үндсэн үнээр	650714.6	249621.5	401093.1	76389.3	18602.4	0.0	306101.4
Хөдөө аж ахуй	248961.8	72414.1	176547.7	11330.5	152.0	0.0	165065.2
Уул уурхай, олборлолт	78917.5	28102.9	50814.6	452.9	3456.9	0.0	46904.8
Боловсруулах үйлдвэр	102470.9	59162.3	43308.6	1269.3	144.8	0.0	41894.5
Цахилгаан, хий, уур, агааржуулалт	13228.1	9336.5	3891.6	1688.8	923.7	0.0	1279.0
Усан хангамж /бохир зайлуулах, хог хаягдлын менежмент/	3604.4	890.3	2714.2	1100.9	1286.9	0.0	326.3
Барилга	16706.6	13947.3	2759.2	1229.1	324.0	0.0	1206.1
Бөөний болон жижиглэн худалдаа	33077.2	11880.2	21196.9	3371.0	118.4	0.0	17707.6
Тээвэр ба агуулахын үйл ажиллагаа	24796.4	14191.0	10605.4	693.4	160.1	0.0	9751.9
Зочид буудал, байр сууц болон нийтийн хоолны үйлчилгээ	3444.8	3269.1	175.7	280.1	103.7	0.0	-208.1
Мэдээлэл, холбоо	809.8	441.1	368.7	260.6	88.4	0.0	19.8
Санхүүгийн болон даатгалын үйл ажиллагаа	15928.4	3697.8	12230.7	3413.9	804.2	0.0	8012.5
Үл хөдлөх хөрөнгийн үйл ажиллагаа	14686.3	2055.9	12630.5	176.2	69.5	0.0	12384.8
Мэргэжлийн, шинжлэх ухаан болон техникийн үйл ажиллагаа	4464.7	1612.5	2852.2	2170.3	243.8	0.0	438.0
Удирдлагын болон дэмжлэг үзүүлэх үйл ажиллагаа	519.7	365.9	153.8	111.3	11.1	0.0	31.4
Төрийн удирдлага, батлан хамгаалах үйл ажиллагаа, албан журмын нийгмийн хамгаалал	30104.9	9220.8	20884.1	15348.4	5535.7	0.0	0.0
Боловсрол	31486.9	8049.2	23437.7	20624.7	2691.3	0.0	121.7
Хүний эрүүл мэнд бай нийгмийн халамжийн үйл ажиллагаа	19701.9	7358.3	12343.6	10287.6	1834.8	0.0	221.2
Урлаг, үзвэр, тоглоом наадам	3781.3	1180.1	2601.2	2005.9	594.9	0.0	0.3
Үйлчилгээний бусад үйл ажиллагаа	4022.9	2446.2	1576.7	574.4	58.1	0.0	944.2

\*\* ААНБ-ийн жилийн эцсийн мэдээнд үндэслэн тооцов.

БАГИЙН ҮЗҮҮЛЭЛТ 2017 ОН /хүн амын тоо хүйс, өрхийн тоо байршилаар/

Аймаг	хүн ам			Хүн ам Бүгд	байршилаар				Өрхийн тоо бүгд	байршилаар			
	Бүгд	Эрэгтэй	Эмэгтэй		Аймгийн төвд	Тосгонд	Сумын төвд	Хөдөөд		Аймгийн төвд	Тосгонд	Сумын төвд	Хөдөөд
Аймгийн дүн	87243	29526	1409	9612	46696	87243	43021	44222	26270	9041	402	2905	13922
Баянхонгор	30931	14839	16092	30931	30931	1409			9442	9040	402	0	0
1-р баг, Номгон	5297	2526	2771	5297	5297	0			1582	1582	0		
2-р баг, Эрдэнэмандал	3684	1790	1894	3684	3684	0			1134	1134	0		
3-р баг, Дуурсах	4565	2181	2384	4565	4565	0			1358	1358	0		
4-р баг, Угалз	3534	1700	1834	3534	3534	0			1105	1105	0		
5-р баг, Цагаанчулуут	3803	1776	2027	3803	3803	0			1197	1197	0		
6-р баг, Гэгээн шавь	3251	1574	1677	3251	3251	0			956	956	0		
7-р баг, Цахир	2990	1409	1581	2990	2990	0			937	937	0		
8-р баг, Шаргалжуут	1409	702	707	1409	0	1409			402	0	402		
9-р баг, Есөнбулаг	2398	1181	1217	2398	2398	0			771	771	0		
Баацагаан	3320	1679	1641	3320	4	0	0	3316	1073	1	0	0	1072
1-р баг, Баянбулаг	689	336	353	689	0			689	217	0			217
2-р баг, Оройн бууц	614	316	298	614	4			610	188	1			187
3-р баг, Буйлсан	369	175	194	369	0			369	121	0			121
4-р баг, Могой	234	120	114	234	0			234	75	0			75
5-р баг, Товгор	676	362	314	676	0			676	218	0			218
6-р баг, Зүүнхаяа	392	204	188	392	0			392	141	0			141
7-р баг, Баянсайр	346	166	180	346	0			346	113	0			113
Баянбулаг	1720	863	857	1720	0	0	322	1398	485	0	0	92	393
1-р баг, Сангийн далай	579	276	303	579			0	579	166			0	166
2-р баг, Жаргалант	407	199	208	407			0	407	107			0	107
3-р баг, Хангал	412	227	185	412			0	412	120			0	120
4-р баг, Бүрд	322	161	161	322			322	0	92			92	0
Баянговь	2861	1401	1460	2861	0	0	0	2861	862	0	0	0	862
1-р баг, Хэлтгий булаг	668	326	342	668				668	193				193
2-р баг, Өрхт	468	227	241	468				468	140				140

3-р баг, Залаа	626	314	312	626				626	181				181
4-р баг, Цоохор	558	277	281	558				558	178				178
5-р баг, Өргөн	541	257	284	541				541	170				170
Баянлиг	3831	1895	1936	3831	0	0	981	2850	1065	0	0	295	770
1-р баг, Халбагант	564	272	292	564			0	564	148			0	148
2-р баг, Баян-Аараг	614	300	314	614			0	614	163			0	163
3-р баг, Бага баян	766	362	404	766			0	766	203			0	203
4-р баг, Их баян	906	463	443	906			0	906	256			0	256
5-р баг, Хатан суудал	981	498	483	981			981	0	295			295	0
Баян-Овоо	2673	1384	1289	2673	0	0	320	2353	873	0	0	116	757
1-р баг, Мандалхайрхан	858	449	409	858			0	858	263			0	263
2-р баг, Уранхайрхан	728	385	343	728			0	728	234			0	234
3-р баг, Асгамба	508	265	243	508			0	508	173			0	173
4-р баг, Мэргэн	579	285	294	579			320	259	203			116	87
Баян-Өндөр	2637	1345	1292	2637	0	0	532	2105	749	0	0	157	592
1-р баг, Улаан үзүүр	871	440	431	871			0	871	251			0	251
2-р баг, Элгэн	810	416	394	810			0	810	233			0	233
3-р баг, Булган	532	269	263	532			532	0	157			157	0
4-р баг, Идрэн	424	220	204	424			0	424	108			0	108
Баянцагаан	3534	1755	1779	3534	0	0	586	2948	1030	0	0	165	865
1-р баг, Гичгэнэ	927	461	466	927			0	927	259			0	259
2-р баг, Дэлгэрэх	791	393	398	791			0	791	220			0	220
3-р баг, Цэцэн	715	383	332	715			0	715	235			0	235
4-р баг, Жаргалант	515	255	260	515			0	515	151			0	151
5-р баг, Баянбулаг	586	263	323	586			586	0	165			165	0
Богд	3120	1516	1604	3120	0	0	577	2543	900	0	0	177	723
1-р баг, Луугар	421	207	214	421			1	420	125			1	124
2-р баг, Гурван гол	521	255	266	521			0	521	150			0	150
3-р баг, Алтай	664	326	338	664			0	664	183			0	183
4-р баг, Цэлгэр	394	198	196	394			5	389	110			1	109
5-р баг, Буянт	492	236	256	492			0	492	138			0	138
6-р баг, Хориулт	628	294	334	628			571	57	194			175	19
Бөмбөгөр	3248	1629	1619	3248	0	0	779	2469	973	0	0	230	743

1-р баг, Улаан сайр	1112	586	526	1112			0	1112	319			0	319
2-р баг, Хөх толгой	804	385	419	804			0	804	235			0	235
3-р баг, Хотын булан баг	553	289	264	553			0	553	189			0	189
4-р баг, Задгай	779	369	410	779			779	0	230			230	0
Бууцагаан	3676	1835	1841	3676	0	0	563	3113	1072	0	0	169	903
1-р баг, Тэмээт	510	264	246	510			0	510	158			0	158
2-р баг, Баян	742	380	362	742			0	742	211			0	211
3-р баг, Өлзийт	483	242	241	483			0	483	140			0	140
4-р баг, Баянбүрд	686	339	347	686			0	686	196			0	196
5-р баг, Наран	692	354	338	692			0	692	198			0	198
6-р баг, Буянт	563	256	307	563			563	0	169			169	0
Галуут	4034	2082	1952	4034	0	0	685	3349	1250	0	0	206	1044
1-р баг, Хайрхан	853	427	426	853			0	853	250			0	250
2-р баг, Сүмбэр	717	374	343	717			0	717	215			0	215
3-р баг, Үнэгт	499	265	234	499			0	499	169			0	169
4-р баг, Баяннуур	424	228	196	424			0	424	142			0	142
5-р баг, Мандал	856	446	410	856			0	856	268			0	268
6-р баг, Баянхошуу	685	342	343	685			685	0	206			206	0
Гурванбулаг	2194	1090	1104	2194	0	0	247	1947	624	0	0	73	551
1-р баг, Цэнгэл	513	250	263	513			0	513	139			0	139
2-р баг, Давааны ам	449	233	216	449			0	449	128			0	128
3-р баг, Буга	514	261	253	514			0	514	150			0	150
4-р баг, Хөвийн ам	471	223	248	471			0	471	134			0	134
5-р баг, Пионер толгой	247	123	124	247			247	0	73			73	0
Жаргалант	2963	1478	1485	2963	0	0	619	2344	936	0	0	202	734
1-р баг, Намтолгой	826	416	410	826			0	826	265			0	265
2-р баг, Өлзийт-Өндөр	587	302	285	587			0	587	169			0	169
3-р баг, Хөндлөн булаг	931	470	461	931			0	931	300			0	300
4-р баг, Эмээл толгой	619	290	329	619			619	0	202			202	0
Жинст	2189	1094	1095	2189	0	0	445	1744	647	0	0	135	512
1-р баг, Уу-булан	307	160	147	307			0	307	97			0	97
2-р баг, Хүйс	523	264	259	523			0	523	149			0	149
3-р баг, Хөнөг	542	259	283	542			0	542	161			0	161

4-р баг, Цагаан ус	372	183	189	372			0	372	105			0	105
5-р баг, Бодь	445	228	217	445			445	0	135			135	0
Заг	2093	1044	1049	2093	0	0	793	1300	635	0	0	225	410
1-р баг, Баянбулаг	427	211	216	427			154	273	132			36	96
2-р баг, Баян-Улаан	542	271	271	542			127	415	158			32	126
3-р баг, Чандмань-Овоо	495	241	254	495			96	399	150			25	125
4-р баг, Залаа-Овоо	629	321	308	629			416	213	195			132	63
Өлзийт	3804	1895	1909	9804	0	0	683	3121	1122	0	0	199	923
1-р баг, Бурхант	622	315	307	622			0	622	204			0	204
2-р баг, Байн ам	807	414	393	807			0	807	231			0	231
3-р баг, Ёлын ам	442	223	219	442			0	442	134			0	134
4-р баг, Худаг урт	606	301	305	606			0	606	172			0	172
5-р баг, Бийрийн уулзвар	644	315	329	644			0	644	182			0	182
6-р баг, Улаан уул	683	327	356	683			683	0	199			199	0
Хүрээмарал	1756	891	865	1756	0	0	236	1520	510	0	0	78	432
1-р баг, Хөх бүрд	375	196	179	375			0	375	103			0	103
2-р баг, Сонор	327	167	160	327			0	327	97			0	97
3-р баг, Норовлин	404	205	199	404			0	404	119			0	119
4-р баг, Цорж	414	201	213	414			0	414	113			0	113
5-р баг, Дэлгэр мөрөн	236	122	114	236			236	0	78			78	0
Шинэжинст	2450	1210	1240	2450	0	0	312	2138	750	0	0	103	647
1-р баг, Зараа	480	243	237	480				480	142				142
2-р баг, Уртын гол	891	456	435	891				891	267			0	267
3-р баг, Эрдэнэшанд	767	370	397	767				767	238			0	238
4-р баг, Эхэн хавцгай	312	141	171	312			312		103			103	
Эрдэнэцогт	4209	2096	2113	4209	0	0	932	3277	1272	0	0	283	989
1-р баг, Сэнжит	709	349	360	709			0	709	208			0	208
2-р баг, Ямаат	740	364	376	740			0	740	225			0	225
3-р баг, Өвөржаргалант	651	331	320	651			0	651	204			0	204
4-р баг, Жанжин	672	348	324	672			0	672	195			0	195
5-р баг, Эрхэт хайрхан	505	238	267	505			0	505	157			0	157
6-р баг, Цагаан дэнж	932	466	466	932			932	0	283			283	0

БАГИЙН ҮЗҮҮЛЭЛТ 2017 ОН /малтай өрх, малчин өрх, малчдын тоо, малын тоо, төрлөөр/

	Малтай өрхийн тоо	Малчин өрхийн тоо	Малчдын тоо	Үүнээс: эмгэгтэй	Нийт малын тоо	Үүнээс: малын төрлөөр				
						Адуу	Үхэр	Тэмээ	Хонь	Ямаа
<b>64: Баянхонгор аймгийн дүн</b>	<b>14566</b>	<b>11821</b>	<b>22255</b>	<b>10147</b>	<b>4 370 614</b>	<b>180 128</b>	<b>23 218</b>	<b>54 349</b>	<b>1 381 125</b>	<b>2 731 794</b>
01: Баянхонгор сумын дүн	807	485	860	380	152 514	8 009	4471	239	58 128	81 667
51: 1-р баг, Номгон	43	15	24	11	9 526	492	734	33	3 267	5 000
53: 2-р баг, Эрдэнэмандал	98	44	69	25	23 758	724	734	73	9 432	12 795
55: 3-р баг, Дуурсах	96	63	113	52	17 476	677	934	16	5 483	10 366
57: 4-р баг, Угалз	78	36	41	10	14 579	729	1249	7	5 250	7 344
59: 5-р баг, Цагаанчулуут	66	23	44	18	11 616	426	1303	2	3 856	6 029
61: 6-р баг, Гэгээн шавь	60	38	63	25	13 769	646	725	30	5 163	7 205
63: 7-р баг, Цахир	49	16	26	11	10 469	217	414	37	3 678	6 123
65: 8-р баг, Шаргалжуут	265	221	439	212	56 766	3 696	16495	0	16 476	20 099
67: 9-р баг, Есөнбулаг	52	29	41	16	13 302	402	630	41	5 523	6 706
<b>04: Баацагаан сумын дүн</b>	<b>891</b>	<b>751</b>	<b>1388</b>	<b>606</b>	<b>358 716</b>	<b>9 885</b>	<b>7 993</b>	<b>3 082</b>	<b>73 539</b>	<b>264 217</b>
51: 1-р баг, Баянбулаг	195	170	314	143	77 555	1 740	944	420	11 525	62 926
53: 2-р баг, Оройн бууц	172	156	299	136	75 981	2 393	2611	697	12 320	57 960
55: 3-р баг, Буйлсан	112	100	167	72	55 625	2 152	1790	711	18 781	32 191
57: 4-р баг, Могой	72	63	120	51	30 744	1 180	695	524	10 269	18 076
59: 5-р баг, Товгор	181	153	309	128	74 331	1 282	772	527	11 899	59 851
61: 6-р баг, Зүүнхаяа	117	106	176	76	38 015	945	949	192	7 468	28 461
63: 7-р баг, Баянсайр	42	3	3	0	6 465	193	232	11	1 277	4 752
<b>07: Баянбулаг сумын дүн</b>	<b>380</b>	<b>240</b>	<b>469</b>	<b>207</b>	<b>134 229</b>	<b>5304</b>	<b>7984</b>	<b>11</b>	<b>70815</b>	<b>50115</b>
51: 1-р баг, Сангийн далай	132	95	181	78	55 180	1 887	2626	2	29 535	21 130
53: 2-р баг, Жаргалант	91	67	126	56	30 753	1 658	1914	1	15 666	11 514
55: 3-р баг, Хангал	102	72	151	68	41 729	1 446	2741	0	22 691	14 851
57: 4-р баг, Бүрд	55	6	11	5	6 567	313	703	8	2 923	2 620
<b>10: Баянговь сумын дүн</b>	<b>666</b>	<b>558</b>	<b>1045</b>	<b>472</b>	<b>233 189</b>	<b>4766</b>	<b>1448</b>	<b>4309</b>	<b>32428</b>	<b>190238</b>
51: 1-р баг, Хэлтгий булаг	166	138	231	97	53 150	1 283	1051	265	8 731	41 820
53: 2-р баг, Өрхт	123	114	234	104	46 737	991	131	1 702	7 189	36 724

55: 3-р баг, Залаа	159	141	286	131	<b>65 790</b>	1 472	113	834	9 779	53 592
57: 4-р баг, Цоохор	152	139	254	121	<b>53 976</b>	533	53	1 282	4 581	47 527
59: 5-р баг, Өргөн	66	26	40	19	<b>13 536</b>	487	100	226	2 148	10 575
<b>13: Баянлиг сумын дүн</b>	<b>852</b>	<b>734</b>	<b>1443</b>	<b>690</b>	<b>245 407</b>	<b>4325</b>	<b>1486</b>	<b>21673</b>	<b>36203</b>	<b>181720</b>
51: 1-р баг, Халбагант	137	133	261	124	<b>45 841</b>	989	401	584	7 888	35 979
53: 2-р баг, Баян-Аарэг	146	141	285	138	<b>41 042</b>	939	489	5 096	7 719	26 799
55: 3-р баг, Бага баян	177	169	340	172	<b>42 828</b>	566	66	7 808	4 710	29 678
57: 4-р баг, Их баян	227	213	417	195	<b>79 010</b>	932	196	4 698	9 982	63 202
59: 5-р баг, Хатан суудал	165	78	140	61	<b>36 686</b>	899	334	3 487	5 904	26 062
<b>16: Баян-Овоо сумын дүн</b>	<b>694</b>	<b>514</b>	<b>841</b>	<b>373</b>	<b>246 598</b>	<b>8896</b>	<b>8027</b>	<b>421</b>	<b>121391</b>	<b>107863</b>
51: 1-р баг, Мандалхайрхан	221	179	306	139	<b>77 558</b>	2 439	1391	61	37 348	36 319
53: 2-р баг, Уранхайрхан	212	178	297	135	<b>80 813</b>	2 618	2037	346	36 589	39 223
55: 3-р баг, Асгамба	136	97	150	61	<b>48 622</b>	2 254	2679	0	26 927	16 762
57: 4-р баг, Мэргэн	125	60	88	38	<b>39 605</b>	1 585	1920	14	20 527	15 559
<b>19: Баян-Өндөр сумын дүн</b>	<b>615</b>	<b>474</b>	<b>942</b>	<b>421</b>	<b>212 083</b>	<b>2433</b>	<b>554</b>	<b>4815</b>	<b>32648</b>	<b>171633</b>
51: 1-р баг, Улаан үзүүр	217	196	383	181	<b>71 366</b>	955	103	398	10 357	59 553
53: 2-р баг, Элгэн	213	173	353	157	<b>70 247</b>	759	224	932	10 262	58 070
55: 3-р баг, Булган	84	16	20	5	<b>14 049</b>	341	121	122	2 247	11 218
57: 4-р баг, Идрэн	101	89	186	78	<b>56 421</b>	378	106	3 363	9 782	42 792
<b>22: Баянцагаан сумын дүн</b>	<b>895</b>	<b>676</b>	<b>1264</b>	<b>563</b>	<b>286 855</b>	<b>5671</b>	<b>2284</b>	<b>1934</b>	<b>70536</b>	<b>206430</b>
51: 1-р баг, Гичгэнэ	242	181	356	162	<b>84 280</b>	1 500	1229	246	28 905	52 400
53: 2-р баг, Дэлгэрэх	210	190	377	173	<b>77 486</b>	1 636	266	364	15 530	59 690
55: 3-р баг, Цэцэн	206	175	303	133	<b>68 150</b>	1 198	231	613	11 840	54 268
57: 4-р баг, Жаргалант	133	108	198	87	<b>40 447</b>	1 043	338	659	9 653	28 754
59: 5-р баг, Баянбулаг	104	22	30	8	<b>16 492</b>	294	220	52	4 608	11 318
<b>25: Богд сумын дүн</b>	<b>729</b>	<b>682</b>	<b>1227</b>	<b>574</b>	<b>231 747</b>	<b>6979</b>	<b>7075</b>	<b>5927</b>	<b>43111</b>	<b>168655</b>
51: 1-р баг, Луугар	113	110	199	95	<b>41 126</b>	1 488	1093	1 167	12 858	24 520
53: 2-р баг, Гурван гол	133	133	249	115	<b>41 718</b>	971	1974	2 543	8 505	27 725
55: 3-р баг, Алтай	171	170	283	129	<b>60 412</b>	2 105	2325	429	8 583	46 970
57: 4-р баг, Буянт	101	101	193	93	<b>33 490</b>	906	721	310	5 314	26 239
59: 5-р баг, Цэлгэр	126	125	241	117	<b>42 255</b>	1 090	469	1 323	5 401	33 972
61: 6-р баг, Хориулт	85	43	62	25	<b>12 746</b>	419	493	155	2 450	9 229
<b>28: Бөмбөгөр сумын дүн</b>	<b>826</b>	<b>726</b>	<b>1322</b>	<b>589</b>	<b>277 585</b>	<b>11911</b>	<b>6909</b>	<b>291</b>	<b>73815</b>	<b>184659</b>
51: 1-р баг, Улаан сайр	291	287	530	232	<b>108 399</b>	5 190	3057	79	21 825	78 248

53: 2-р баг, Хөх толгой	217	211	400	184	<b>81 256</b>	4 113	2005	37	30 863	44 238
55: 3-р баг, Хотын булан баг	167	167	294	135	<b>56 292</b>	1 443	707	172	11 993	41 977
57: 4-р баг, Задгай	151	61	98	38	<b>31 638</b>	1 165	1140	3	9 134	20 196
<b>31: Бууцагаан сумын дүн</b>	<b>912</b>	<b>723</b>	<b>1393</b>	<b>652</b>	<b>309 609</b>	<b>11758</b>	<b>8276</b>	<b>2303</b>	<b>79659</b>	<b>207613</b>
51: 1-р баг, Тэмээт	130	102	183	84	<b>37 971</b>	1 562	1104	185	11 066	24 054
53: 2-р баг, Баян	198	163	314	138	<b>79 365</b>	2 668	1472	1 253	23 629	50 343
55: 3-р баг, Өлзийт	119	102	205	99	<b>43 547</b>	1 651	1079	343	13 920	26 554
57: 4-р баг, Баянбүрд	185	183	344	167	<b>68 899</b>	2 760	2630	223	13 863	49 423
59: 5-р баг, Наран	186	156	318	152	<b>65 898</b>	2 302	1298	236	13 824	48 238
61: 6-р баг, Буянт	94	17	29	12	<b>13 929</b>	815	693	63	3 357	9 001
<b>34: Галуут сумын дүн</b>	<b>953</b>	<b>839</b>	<b>1563</b>	<b>730</b>	<b>284 831</b>	<b>19097</b>	<b>32929</b>	<b>102</b>	<b>127320</b>	<b>105383</b>
51: 1-р баг, Хайрхан	216	200	394	196	<b>60 238</b>	3 372	9416	0	29 555	17 895
53: 2-р баг, Сүмбэр	185	169	326	147	<b>79 131</b>	6 294	4352	8	34 130	34 347
55: 3-р баг, Үнэгт	148	117	198	83	<b>56 191</b>	4 543	3144	73	26 679	21 752
57: 4-р баг, Баяннуур	103	99	178	83	<b>34 839</b>	2 258	3317	18	17 374	11 872
59: 5-р баг, Мандал	212	204	381	185	<b>33 969</b>	1 666	10603	0	11 196	10 504
61: 6-р баг, Баянхошуу	89	50	86	36	<b>20 463</b>	964	2097	3	8 386	9 013
<b>37: Гурванбулаг сумын дүн</b>	<b>512</b>	<b>379</b>	<b>721</b>	<b>308</b>	<b>163 649</b>	<b>12043</b>	<b>16865</b>	<b>42</b>	<b>84282</b>	<b>50417</b>
51: 1-р баг, Цэнгэл	119	80	144	58	<b>46 642</b>	2 712	3056	16	22 142	18 716
53: 2-р баг, Давааны ам	122	103	200	81	<b>36 767</b>	2 978	3723	0	20 323	9 743
55: 3-р баг, Буга	124	107	223	104	<b>36 011</b>	2 734	5213	0	19 041	9 023
57: 4-р баг, Хөвийн ам	105	83	145	61	<b>37 683</b>	3 060	4060	26	19 629	10 908
59: 5-р баг, Пионер толгой	42	6	9	4	<b>6 546</b>	559	813	0	3 147	2 027
<b>40: Жаргалант сумын дүн</b>	<b>733</b>	<b>610</b>	<b>1148</b>	<b>523</b>	<b>166 910</b>	<b>12584</b>	<b>28844</b>	<b>4</b>	<b>71425</b>	<b>54053</b>
51: 1-р баг, Намтолгой	231	215	417	188	<b>59 431</b>	5 169	6718	4	26 450	21 090
53: 2-р баг, Өлзийт-Өндөр	142	130	241	106	<b>48 520</b>	2 885	7144	0	24 828	13 663
55: 3-р баг, Хөндлөн булаг	259	214	406	196	<b>46 005</b>	3 433	11923	0	16 026	14 623
57: 4-р баг, Эмээл толгой	101	51	84	33	<b>12 954</b>	1 097	3059	0	4 121	4 677
<b>43: Жинст сумын дүн</b>	<b>537</b>	<b>480</b>	<b>945</b>	<b>435</b>	<b>220 233</b>	<b>6827</b>	<b>2605</b>	<b>2522</b>	<b>50084</b>	<b>158195</b>
51: 1-р баг, Уу-булан	87	85	169	80	<b>30 560</b>	949	687	302	8 965	19 657
53: 2-р баг, Хүйс	133	128	249	112	<b>60 618</b>	1 957	668	872	12 460	44 661
55: 3-р баг, Хөнөг	151	141	278	135	<b>62 175</b>	1 529	283	609	9 171	50 583
57: 4-р баг, Цагаан ус	91	85	178	79	<b>42 311</b>	1 798	657	559	12 555	26 742
59: 5-р баг, Бодь	75	41	71	29	<b>24 569</b>	594	310	180	6 933	16 552

46: Заг сумын дүн	<b>532</b>	<b>422</b>	<b>789</b>	<b>362</b>	<b>164 002</b>	<b>10172</b>	<b>10284</b>	<b>185</b>	<b>74249</b>	<b>69112</b>
51: 1-р баг, Баянбулаг	113	82	155	73	<b>32 651</b>	1 857	2541	0	15 334	12 919
53: 2-р баг, Баян-Улаан	141	130	260	117	<b>51 591</b>	3 259	2927	144	20 182	25 079
55: 3-р баг, Чандмань-Овоо	140	123	214	96	<b>41 946</b>	2 665	2587	21	19 264	17 409
57: 4-р баг, Залаа-Овоо	138	87	160	76	<b>37 814</b>	2 391	2229	20	19 469	13 705
49: Өлзийт сумын дүн	<b>925</b>	<b>858</b>	<b>1651</b>	<b>766</b>	<b>265 104</b>	<b>14859</b>	<b>15453</b>	<b>343</b>	<b>90882</b>	<b>143567</b>
51: 1-р баг, Бурхант	177	175	323	154	<b>48 943</b>	1 997	1030	21	16 189	29 706
53: 2-р баг, Байн ам	217	217	412	191	<b>77 556</b>	3 934	2647	231	25 518	45 226
55: 3-р баг, Ёлын ам	125	125	251	117	<b>35 143</b>	2 347	5313	5	13 055	14 423
57: 4-р баг, Худаг урт	153	151	310	145	<b>47 557</b>	3 075	3447	72	18 556	22 407
59: 5-р баг, Бийрийн уулзвар	162	162	307	143	<b>46 117</b>	2 995	2348	4	14 548	26 222
61: 6-р баг, Улаан уул	91	28	48	16	<b>9 788</b>	511	668	10	3 016	5 583
52: Хүрээмарал сумын дүн	<b>440</b>	<b>336</b>	<b>644</b>	<b>290</b>	<b>219 472</b>	<b>10053</b>	<b>7207</b>	<b>550</b>	<b>96000</b>	<b>105662</b>
51: 1-р баг, Хөх бүрд	98	84	167	74	<b>53 306</b>	2 696	2153	33	26 238	22 186
53: 2-р баг, Сонор	91	81	152	72	<b>52 159</b>	1 757	1454	111	22 836	26 001
55: 3-р баг, Норовлин	97	81	157	68	<b>43 292</b>	1 411	866	395	15 953	24 667
57: 4-р баг, Цорж	101	89	166	75	<b>57 748</b>	3 871	1824	11	26 583	25 459
59: 5-р баг, Дэлгэр мөрөн	53	1	2	1	<b>12 967</b>	318	910	0	4 390	7 349
55: Шинэжинст сумын дүн	<b>631</b>	<b>462</b>	<b>855</b>	<b>380</b>	<b>203 675</b>	<b>2428</b>	<b>344</b>	<b>5596</b>	<b>23788</b>	<b>171519</b>
51: 1-р баг, Зараа	118	99	197	101	<b>48 035</b>	825	136	713	7 496	38 865
53: 2-р баг, Уртын гол	252	199	387	167	<b>77 875</b>	781	138	3 199	9 985	63 772
55: 3-р баг, Эрдэнэшанд	210	160	266	111	<b>69 932</b>	733	70	1 532	5 247	62 350
57: 4-р баг, Эхэн хавцгай	51	4	5	1	<b>7 833</b>	89		152	1 060	6 532
58: Эрдэнэцогт сумын дүн	<b>1 036</b>	<b>872</b>	<b>1745</b>	<b>826</b>	<b>192 121</b>	<b>12128</b>	<b>50095</b>	<b>0</b>	<b>70822</b>	<b>59076</b>
51: 1-р баг, Сэнжит	183	183	373	172	<b>44 580</b>	2 919	6915	0	21 503	13 243
53: 2-р баг, Ямаат	196	192	387	187	<b>28 772</b>	1 794	10898	0	9 139	6 941
55: 3-р баг, Өвөржаргалант	180	145	270	130	<b>24 678</b>	1 472	8259	0	8 738	6 209
57: 4-р баг, Жанжин	169	166	358	166	<b>49 912</b>	2 777	9114	0	18 630	19 391
59: 5-р баг, Эрхэт хайрхан	149	142	272	130	<b>23 155</b>	2 070	10438	0	5 788	4 859
61: 6-р баг, Цагаан дэнж	159	44	85	41	<b>21 024</b>	1 096	4471	0	7 024	8 433

МЭДЭЭЛЛИЙН ЭХ ҮҮСВЭР СТАТИСТИК МЭДЭЭЛЛИЙН НЭГДСЭН САН [WWW.1212.MN](http://WWW.1212.MN) –ЭЭС

## ТЭМДЭГЛЭЛ