

БАЯНХОНГОР АЙМГИЙН ЗАСАГ ДАРГЫН
ДЭРГЭДЭХ СТАТИСТИКИЙН ХЭЛТЭС

БАЯНХОНГОР АЙМГИЙН СТАТИСТИКИЙН БЮЛЛЕТЕНЬ

2017.07
2017.07

ГАРЧИГ

Ерөнхий тэмдэглэл	3
Аргачлалын тайлбар	4-5
Үндсэн үзүүлэлтүүд.....	6
I.Ажилгүйчүүд, ажиллагсад.....	7-12
II. Эрүүл мэнд.....	13-14
III. Гэмт хэрэг.....	15-16
IV. Төрийн санхүү.....	17-18
V. Мөнгө, зээл, хадгаламж.....	19
VI.Үнэ.....	20-21
VII. Хөдөө аж ахуй	22-26
VIII. Аж үйлдвэр	27-29

Ерөнхий тэмдэглэл

I. Товчилсон тэмдэглэлгээ:

Сумдын нэр:

БХР Баянхонгор	БУЦ Бууцагаан
БАЦ Баацагаан	ГЛ Галуут
ББ Баянбулаг	ГБ Гурванбулаг
БГ Баянговь	ЖА Жаргалант
БЛ Баянлиг	ЖИ Жинст
БО Баян-Овоо	ЗГ Заг
БӨ Баян-Өндөр	ӨЗ Өлзийт
БАЦ Баянцагаан	ХМ Хүрээмарал
БД Богд	ШЖ Шинэжинст
БӨ Бөмбөгөр	ЭЦ Эрдэнэцогт

II. Саруудыг ром тоогоор тэмдэглэв. (I, II, III, IV, V, VI ...г.м)

Тухайн сарыг оруулсан жилийн эхнээс өсөн нэмэгдэх дүнг харуулахдаа I-IV, I-XI зэргээр илэрхийлэв.

III. Дараах тэмдэглэлийг ашиглав:

- ... Мэдээлэл байхгүй х Бүтцийн өөрчлөлт
- 0.0 Маш бага тоо +, - Зөрүү
- Гүйцэтгэл байхгүй * Дахин

┌ "Үүнээс" гэдгийг харуулах бөгөөд зарим тохиолдолд тухайн үзүүлэлтийн бүрэлдэхүүн хэсгүүдийн нийлбэр нэгдсэн дүнтэй тэнцэхгүй байж болно.

IV. 17-16 нь 2017 оны үзүүлэлтийн тухайн оны үзүүлэлтээс өсч, буурсан абсолют өөрчлөлт.

V. "Төл" нь төлөвлөгөө, "Гүйц" нь гүйцэтгэл.

VI. Орон дэвшүүлэлтээс хамаарч зарим үзүүлэлтийн нийлбэр нь дүнтэйгээ, бүтцийг хувиар илэрхийлэхэд 100 хувиас бага зэрэг зөрүүтэй байж болно.

АРГАЧЛАЛЫН ТАЙЛБАР

- **Хөдөлмөр:** Бүртгэлтэй ажилгүй иргэдэд Монгол Улсын хуулиар зөвшөөрөгдсөн хөдөлмөрлөх насны, хөдөлмөр эрхлэх чадвартай, цалин хөлстэй ажил болон хувиараа хөдөлмөр эрхэлдэггүй, тухайн үед ажиллахад бэлэн, цалин хөлстэй ажил идэвхтэй хайж байгаа Хөдөлмөр, халамж, үйлчилгээний газарт бүртгүүлсэн хүмүүс орсон болно.
- **Эрүүл мэнд, Гэмт хэрэг:** Уг салбарын мэдээнүүдийг холбогдох газар, хэлтсүүд нь нэгтгэн гаргаж ирүүлдэг.
 - **1 хүртэлх насны 1000 хүүхдэд ногдох нялхсын эндэгдлийг** 1 хүртэлх насандаа эндсэн хүүхдийн тоог дээрх хугацаанд амьд төрсөн хүүхдийн тоонд харьцуулж тодорхойлдог.
 - **1-5 хүртэлх насны 1000 хүүхдэд ногдох нялхсын эндэгдлийг** 1-5 хүртэлх насандаа эндсэн хүүхдийн тоог дээрх хугацаанд амьд төрсөн хүүхдийн тоонд харьцуулж тодорхойлдог.
- **Гэмт хэрэг:** Аймгийн цагдаагийн газраас захиргааны статистик мэдээгээр нэгтгэн гаргадаг.
- **Эрүүгийн хуульд** эрүүгийн хариуцлага хүлээлгэхээр заасан, нийгэмд аюултай гэм буруутай үйлдэл, эс үйлдэхүйг гэмт хэрэг гэнэ. Гэмт хэргийн нийгмийн аюулын шинж чанар, хэр хэмжээ, оногдуулж болох ялын хүнд, хөнгөнийг харгалзан гэмт хэргийг хөнгөн, хүндэвтэр, хүнд, онц хүнд гэж ангилна.

Эрүүгийн хууль шинэчлэгдсэнтэй холбогдон гэмт хэргийн нэр төрөл урьдынхаас нилээд өөрчлөгдсөн.

- Хүний амь бие, эрүүл мэндийн эсрэг гэмт хэрэгт бусдыг амиа хорлоход хүргэх, иргэдийн эрх чөлөө, эрүүл мэндийн эсрэг гэмт хэрэг болон хүнийг санаатай алах, болгоомжгүйгээс алах хэргийг нэгтгэн оруулсан.
- Хүүхэд гэр бүл, нийгмийн ёс суртахууны эсрэг гэмт хэрэгт хүчингийн хэргийг оруулсан.
- Өмчлөх эрхийн эсрэг гэмт хэрэгт бусдын эд хөрөнгийг хулгайлах, бусдын эд хөрөнгийг булаах, бусдын эд хөрөнгийг дээрэмдэх, бусдыг эд хөрөнгийг залилан мэхэлж авах, бусдын эд хөрөнгийг завших, үрэгдүүлэх гэмт хэргийг хамруулсан.
- Байгаль хамгаалах журмын эсрэг гэмт хэрэгт гал түймрийн хэргийг хамруулсан.

-
-
- Нийгмийн аюулгүй байдлын эсрэг гэмт хэрэгт танхайн гэмт хэргийг оруулсан.
 - 18 ба түүнээс дээш насны 10000 хүнд ногдох бүртгэгдсэн гэмт хэргийн тоог гаргахдаа нийт бүртгэгдсэн гэмт хэргийн тоог оны эхний 18 ба түүнээс дээш насны хүн амд харьцуулан тооцно.
 - **Хэрэглээний үнийн индекс / ХҮИ / гэдэг нь** хэрэглэгчдийн худалдаж авсан бараа үйлчилгээний нэр төрөл, чанар өөрчлөлтгүй тогтвортой байхад үнэ дунджаар хэрхэн өөрчлөгдөж буйг хэмжих үзүүлэлт бөгөөд нийт өрхөөр тооцсон үнийн өөрчлөлтийг харуулна.
 - Үндэсний статистикийн хороо нь хэрэглээний үнийн улсын индексийг Улаанбаатар хотын ХҮИ-ээр тооцож байсан аргачлалаа шинэчилж, 2008 оны 1 дүгээр сараас олон улсын нийтлэг арга зүйн дагуу хэрэглээний үнийн улсын индексийг аймаг, нийслэлийн өрхийн 2010 оны хэрэглээний зардлаар жигнэсэн дундаж үзүүлэлтээр тооцох аргачлалд шилжсэн.
 - **Мөнгө, банк:** Монгол банк арилжааны банкуудаас мэдээг авч нэгтгэн, банкуудын үндсэн материалын хамт ирүүлдэг.
 - **Төрийн санхүү:** Төсвийн орлого, зарлагын мэдээг Олон Улсын Валютын Сангийн стандарт ангиллаар 1995 оны 10-р сараас эхлэн жил бүр гаргаж байна. Аймгийн төсвийн орлого нь аймаг, сумын төсвийн орлогоос бүрдэнэ. Аймгийн төсвийн мэдээг Санхүү, төрийн сангийн хэлтэс үндсэн нэгжүүдээс авч нэгтгэн ирүүлдэг.
 - **Хөдөө аж ахуй:** Мал төллөлт, төл бойжилт, мал хорогдлын мэдээг багийн Засаг дарга нар өрхөөс цуглуулж, сумын тамгын газарт нэгтгэн ирүүлдэг.
 - **Аж үйлдвэр:** Аж ахуйн нэгжүүдийг эдийн засгийн үйл ажиллагаагаар ангилахдаа НҮБ-ын эдийн засгийн үйл ажиллагааны Олон улсын стандарт ангиллыг мөрдөж байна. Үндсэн нэгжүүд мэдээг ирүүлдэг.

Нийт бүтээгдэхүүний өсөлтийг тооцохдоо: гол нэр төрлийн бүтээгдэхүүнийг 2010 оны зэрэгцүүлэх үнээр үнэлж тодорхойлсон болно.

Борлуулсан бүтээгдэхүүн нь аж ахуйн нэгж, байгууллагын тайлангийн хугацаанд оны үнээр үнэлж, худалдсан буюу гадагш гүйцэтгэсэн ажил, үйлчилгээний хэмжээ юм.

Гол нэр төрлийн бүтээгдэхүүний үйлдвэрлэл нь тухайн бүтээгдэхүүний үйлдвэрлэлийн биет хэмжээг харуулна.

ҮНДСЭН ҮЗҮҮЛЭЛТҮҮД

	Хэмжих нэгж	2016 I- VII	2016 I-XII	2017 I- VII	2017.07/ 2016.07
--	----------------	----------------	------------	----------------	---------------------

Нийгмийн статистикийн үзүүлэлтүүд

Төрсөн хүүхэд	Хүн	1143	1966	1112	97.3
Нялхасын эндэгдэл	Хүн	36	47	20	55.5
Бүртгэлтэй ажилгүй иргэд	Хүн	1482	1427	1204	81.2
Халдварт өвчнөөр өвчлөгчид	Хүн	1751	2256	601	34.3
Бүртгэгдсэн гэмт хэрэг	Тоо	220	356	260	118.1
Хэрэгт холбогсод	Хүн	223	377	260	116.5

Макро эдийн засгийн статистикийн үзүүлэлт

Хэрэглээний үнийн индексийн өөрчлөлт, оны эцэст харьцуулсанаар	хувь	99.7	106.6	99.8	100.1
Иргэдийн хадгаламж	сая.төг	60396.3	65073.4	75612.0	125.2
Зээлийн өрийн үлдэгдэл	сая.төг	111394.2	119486.3	127233.8	114.2
Орон нутгийн төсвийн орлого	сая.төг	31107.7	63392.5	33093.4	105.7
Орон нутгийн төсвийн зарлага	сая.төг	30732.1	61948.7	32403.1	107.3
Төлөлсөн хээлтэгч	Тол	1163670	1223304	1440366	123.8
Ингэ	Тол	6503	7396	7816	120.2
Гүү	Тол	23859	28193	31050	130.1
Үнээ	Тол	49758	53938	57143	114.8
Эм хонь	тол	373911	391131	458639	122.6
Эм ямаа	тол	709639	742646	885718	124.8
Бойжуулсан төл	тол	1130359	1178460	1423886	125.9
Ботго	тол	6480	7367	7782	120.1
Унага	тол	23062	27107	30557	132.5
Тугал	тол	48633	52597	56443	116.0
Хурга	тол	364947	378800	454483	124.5
Ишиг	тол	687237	712589	874621	127.3
Том малын зүй бус хорогдол	тол	110900	120508	16116	14.5
Тэмээ	тол	118	147	35	29.7
Адуу	тол	1822	2130	762	41.8
Үхэр	тол	7929	8625	1366	17.2
Хонь	тол	30173	33501	4238	14.0
Ямаа	тол	70858	76105	9715	13.7
Үүнээс: Өвчнөөр хорогдсон мал	тол	29	39	58	200.0
Тэмээ	тол				0.0
Адуу	тол			2	0.0
Үхэр	тол	12	21	20	166.7
Хонь	тол	5	6	19	380.0
Ямаа	тол	12	12	17	141.7
Аж үйлдвэрийн нийт борлуулсан бүтээгдэхүүн	сая.төг	3717.3	5487.1	3240.0	87.2

ХӨДӨЛМӨР

БҮРТГЭЛТЭЙ АЖИЛГҮЙ ИРГЭДИЙН ТОО, боловсролын түвшин, насны бүлгээр

Үзүүлэлт	2016 I-VI	2016 I-XII	2017 I-VII	2017.07/ 2016.06
Бүгд	1482	1427	1204	81.2
Эмэгтэй	876	817	674	76.6
Магистар, доктор	8	7	10	125.0
Дээд	343	342	310	90.4
Тусгай мэргэжлийн дунд	78	77	60	76.9
Техникийн болон иэргэжлийн анхан шатны	99	98	88	88.8
Бүрэн дунд	649	571	502	77.3
Суурь	185	216	151	81.6
Бага	94	91	62	65.9
Боловсролгүй	26	25	21	80.7
15-24 настай	330	265	185	56.0
25-34 настай	563	582	470	83.5
35-44 настай	328	309	265	80.8
45-54 настай	220	221	277	125.9
55-59 настай	37	41	52	140.5
60 дээш настай	4	9	7	175.0

БҮРТГЭЛТЭЙ АЖИЛГҮЙ ИРГЭДЭЭС АЖИЛД ЗУУЧЛАГДСАН ХҮНИЙ ТОО, боловсролын түвшин, насны бүлгээр

Үзүүлэлт	2016 I-VI	2016 I-XII	2017 I-VII	2017.07/ 2016.06
Бүгд	651	933	463	71.1
Эмэгтэй	355	548	219	61.6
Менежир	1	47	13	1300.0
Мэргэжилтэн	29	60	154	531.0
Техникч болон туслах дэд мэргэжилтэн	10	32	41	410.0
Контор, үйлчилгээний ажилтан	13	20	4	30.7
Худалдаа, үйлчилгээний ажилтан	20	27	15	75.0
Хөдөө аж ахуйн ажилтан	111	157	59	53.1
Үйлдвэрлэл, барилга, гар урлал, үйлчилгээний ажилтан	188	298	97	51.6
Суурин төхөөрөмж, машин механизмын операторч, угсрагч	9	11	7	77.7
Энгийн ажил мэргэжил	270	278	73	27.0
Зэвсэгт хүчний ажил мэргэжил	-	3	-	-
15-24 настай	111	137	73	65.8
25-34 настай	222	277	188	84.7
35-44 настай	137	231	127	92.7
45-54 настай	128	202	61	47.6
55-59 настай	32	58	9	28.1
60 дээш настай	21	28	5	23.8

ШИНЭ АЖЛЫН БАЙРАНД АЖИЛЛАЖ БАЙГ АА ХҮНИЙ ТОО, эдийн засгийн салбараар				
Үзүүлэлт	2016 I-V	2016 I-XII	2017 I-VII	2017.07/2016.05
Хөдөө аж ахуй	108	208	51	47.2
Уул уурхай, олборлолт	-	-	22	-
Боловсруулах үйлдвэр	115	173	44	38.3
Барилга	2	7	12	600.0
Худалдаа, гэр ахуйн барааны засвар үйлчилгээ	9	22	18	266.6
Төрийн захиргааны болон дэмжлэг үзүүлэх үйл ажиллагаа	5	70	13	260.0
Боловсрол	3	42	12	400.0
Эрүүл мэнд	3	14	-	-
Хүн хөлслүүлэн ажилладаг өрхийн үйл ажиллагаа	-	-	-	-
Бусад	13	83	35	269.0
Бүгд	257	619	207	80.5
Эмэгтэй	133	342	64	48.1

АЖЛЫН БАЙРНЫ ЗАХИАЛГА, эдийн засгийн салбараар

Үзүүлэлт	2016 I-VI	2016 I-XII	2017 I-VII	2017.07/2016.06
ХАА, ойн аж ахуйн, загас барилт, ан агнуур	141	183	84	59.6
Уул уурхай, олборлолт	12	14	44	366.6
Боловсруулах үйлдвэрлэл	57	173	105	184.2
Цахилгаан, хий, уур, агааржуулалт	-	-	7	-
Усан хангамж, бохир ус зайлуулах систем, хог, хаягдлын менежмент б	-	-	-	-
Барилга	29	29	56	193.1
Бөөний болон жижиглэн худалдаа, машин мотоциклийн засвар үйлчилг	7	7	8	114.2
Тээвэр ба агуулахын үйл ажиллагаа	-	-	-	-
Зочид буудал, байр сууц болон нийтийн хоолны үйлчилгээ	9	21	22	244.4
Мэдээлэл, холбоо	-	-	-	-
Санхүүгийн болон даатгалын үйл ажиллагаа	4	8	2	50.0
Мэргэжлийн шинжлэх ухаан болон техникийн үйл ажиллагаа	-	-	-	-
Удирдлагын болон дэмжлэг үзүүлэх үйл ажиллагаа	1	1	16	1600
Төрийн удирдлага ба батлан хамгаалах үйл ажиллагаа, албан журмын	21	29	115	547.6
Боловсрол	12	87	35	291.6
Хүний эрүүл мэнд ба нийгмийн халамжийн үйл ажиллагаа	4	4	17	425.0
Урлаг, үзвэр, тоглоом наадам	-	1	1	-
Үйлчилгээний бусад үйл ажиллагаа	446	469	40	8.9
Олон улсын байгууллага, суурин төлөөлөгчийн үйл ажиллагаа	3	3	-	-
Бүгд	746	1029	552	73.9

АЖИЛЛАГЧИД, насны бүлэг, боловсрол хөдөлмөр эрхлэлт, эдийн засаг болон мэргэжлийн ангилал, хүйсээр 2016 он

Ажиллагчид, хүйс, насны бүлгээр

Үзүүлэлт	Бүгд	Эрэгтэй	Эмэгтэй
Бүгд	40009	20844	19165
15-19	2260	1562	698
20-24	3416	2107	1309
25-29	4897	2397	2500
30-34	6000	3079	2921
35-39	6660	3143	3517
40-44	5984	3092	2892
45-49	5155	2297	2858
50-54	2782	1681	1101
55-59	1293	622	671
60-64	513	358	155
65-69	511	312	198
70+	537	192	345

Ажиллагчид, хүйс, боловсролын түвшинээр

Үзүүлэлт	Бүгд	Эрэгтэй	Эмэгтэй
Бүгд	40009	20844	19165
Боловсролгүй	390	225	165
Бага	4276	2557	1719
Суурь	11202	6811	4392
Бүрэн дунд	10398	4948	5450
Техникийн болон мэргэжлийн	5393	3171	2222
Тусгай мэргэжлийн дунд	1795	939	857
Дипломын дээд болон бакалавр	5823	1928	3895
Магистр	732	266	466

Ажиллагчид, хүйс, хөдөлмөр эрхлэлтийн байдлаар

Үзүүлэлт	Бүгд	Эрэгтэй	Эмэгтэй
Бүгд	40009	20844	19165
Цалин хөлстэй ажиллагч	10326	4701	5625
Хувиараа хөдөлмөр эрхлэгч	4270	1898	2372
Мал аж ахуй эрхлэгч	24823	14083	10740
Өрхийн үйлдвэрлэл, үйлчилгээнд цалин хөлсгүй оролцогч	590	161	429

Ажиллагчид, эдийн засгийн үйл ажиллагааны салбарын ангиллаар, хүйсээр

Үзүүлэлт	Бүгд	Эрэгтэй	Эмэгтэй
Бүгд	40009	20844	19165
ХАА, ойн аж ахуйн, загас барилт, ан агнуур	24877	14137	10740
Уул уурхай, олборлолт	1031	927	104
Боловсруулах үйлдвэрлэл	1114	529	584
Цахилгаан, хий, уур, агааржуулалт	310	254	55
Усан хангамж, бохир ус зайлуулах систем, хог, хаягдлын менежмент б	104	52	52
Барилга	521	420	100
Бөөний болон жижиглэн худалдаа, машин мотоциклийн засвар үйлчилг	3095	1056	2039
Тээвэр ба агуулахын үйл ажиллагаа	640	586	55
Зочид буудал, байр сууц болон нийтийн хоолны үйлчилгээ	601	0	601
Мэдээлэл, холбоо	215	108	107
Санхүүгийн болон даатгалын үйл ажиллагаа	205	54	151
Мэргэжлийн шинжлэх ухаан болон техникийн үйл ажиллагаа	105	53	52
Удирдлагын болон дэмжлэг үзүүлэх үйл ажиллагаа	99	0	99
Төрийн удирдлага ба батлан хамгаалах үйл ажиллагаа, албан журмын	2203	1460	742
Боловсрол	2839	689	2150
Хүний эрүүл мэнд ба нийгмийн халамжийн үйл ажиллагаа	1156	206	950
Урлаг, үзвэр, тоглоом наадам	363	208	155
Үйлчилгээний бусад үйл ажиллагаа	478	104	374
Олон улсын байгууллага, суурин төлөөлөгчийн үйл ажиллагаа	54	0	54

Ажиллагчид, хүйс, ажил мэргэжлийн ангиллаар

Үзүүлэлт	Бүгд	Эрэгтэй	Эмэгтэй
Бүгд	40009	20844	19165
Менежер	827	564	262
Мэргэжилтэн	4096	1149	2947
Техникч болон туслах/ дэд мэргэжилтэн	786	414	372
Контор, үйлчилгээний ажилтан	307	0	307
Худалдаа, үйлчилгээний ажилтан	4397	1121	3276
Хөдөө аж ахуй, ой, загас агнуурын мэргэшсэн ажилтан	24988	14193	10795
Үйлдвэрлэл, барилга, гар урлал, холбогдох ажил, үйлчилгээний ажил	1670	1040	630
Машин механизм, төхөөрөмжийн операторч, угсрагч	1339	1284	55
Энгийн ажил, мэргэжил	1547	1026	521
Зэвсэгт хүчний ажил, мэргэжил	54	54	0

АЖИЛЛАГЧИД, насны бүлэг, боловсрол хөдөлмөр эрхлэлт, эдийн засаг болон мэргэжлийн ангилал, байршлаар 2016 он

Ажиллагчид, байршлаар

Үзүүлэлт	Бүгд	Хот	Хөдөө
Бүгд	40009	10239	29770
15-19	2260	108	2152
20-24	3416	533	2882
25-29	4897	1438	3460
30-34	6000	2010	3990
35-39	6660	1536	5124
40-44	5984	1806	4178
45-49	5155	1492	3663
50-54	2782	902	1880
55-59	1293	261	1032
60-64	513	102	410
65-69	511	50	461
70+	537		537

Ажиллагчид, байршил, боловсролын түвшинээр

Үзүүлэлт	Бүгд	Хот	Хөдөө
Бүгд	40009	10239	29770
Боловсролгүй	390	49	341
Бага	4276	362	3914
Суурь	11202	610	10592
Бүрэн дунд	10398	1903	8495
Техникийн болон мэргэжлийн	5393	4082	1311
Тусгай мэргэжлийн дунд	1795	375	1420
Дипломын дээд болон бакалавр	5823	2228	3595
Магистр	732	630	102

Ажиллагчид, байршил, хөдөлмөр эрхлэлтийн байдлаар

Үзүүлэлт	Бүгд	Хот	Хөдөө
Бүгд	40009	10239	29770
Цалин хөлстэй ажиллагч	10326	5477	4849
Хувиараа хөдөлмөр эрхлэгч	4270	2682	1588
Мал аж ахуй эрхлэгч	24823	1544	23279
Өрхийн үйлдвэрлэл, үйлчилгээнд цалин хөлсгүй оролцогч	590	536	54

Ажиллагчид, эдийн засгийн үйл ажиллагааны салбарын ангиллаар, байршлаар

Үзүүлэлт	Бүгд	Хот	Хөдөө
Бүгд	40009	10239	29770
ХАА, ойн аж ахуйн, загас барилт, ан агнуур	24877	1544	23333
Уул уурхай, олборлолт	1031	809	222
Боловсруулах үйлдвэрлэл	1114	538	575
Цахилгаан, хий, уур, агааржуулалт	310	160	150
Усан хангамж, бохир ус зайлуулах систем, хог, хаягдлын менежмент б	104	104	0
Барилга	521	418	103
Бөөний болон жижиглэн худалдаа, машин мотоциклийн засвар үйлчилг	3095	1977	1119
Тээвэр ба агуулахын үйл ажиллагаа	640	490	151
Зочид буудал, байр сууц болон нийтийн хоолны үйлчилгээ	601	437	164
Мэдээлэл, холбоо	215	162	54
Санхүүгийн болон даатгалын үйл ажиллагаа	205	52	152
Мэргэжлийн шинжлэх ухаан болон техникийн үйл ажиллагаа	105	52	53
Удирдлагын болон дэмжлэг үзүүлэх үйл ажиллагаа	99	99	0
Төрийн удирдлага ба батлан хамгаалах үйл ажиллагаа, албан журмын	2203	903	1300
Боловсрол	2839	1382	1457
Хүний эрүүл мэнд ба нийгмийн халамжийн үйл ажиллагаа	1156	473	683
Урлаг, үзвэр, тоглоом наадам	363	212	151
Үйлчилгээний бусад үйл ажиллагаа	478	427	50
Олон улсын байгууллага, суурин төлөөлөгчийн үйл ажиллагаа	54	0	54

Ажиллагчид, байршил, ажил мэргэжлийн ангиллаар

Үзүүлэлт	Бүгд	Хот	Хөдөө
Бүгд	40009	10239	29770
Менежер	827	266	560
Мэргэжилтэн	4096	1734	2362
Техникч болон туслах/ дэд мэргэжилтэн	786	320	466
Контор, үйлчилгээний ажилтан	307	107	200
Худалдаа, үйлчилгээний ажилтан	4397	2951	1446
Хөдөө аж ахуй, ой, загас агнуурын мэргэшсэн ажилтан	24988	1654	23334
Үйлдвэрлэл, барилга, гар урлал, холбогдох ажил, үйлчилгээний ажил	1670	1053	617
Машин механизм, төхөөрөмжийн операторч, угсрагч	1339	1027	312
Энгийн ажил, мэргэжил	1547	1073	474
Зэвсэгт хүчний ажил, мэргэжил	54	54	0

ЭРҮҮЛ МЭНД

ЭРҮҮЛ МЭНД

	Хэмжих нэгж	2016 I-VII	2016 I-XII	2017 I-VII
Нийт үзлэг	мян.хүн	150283	253473	153200
Ор хоног	мян.хүн	90515	148828	84158
Урьдчилан сэргийлэх үзлэг	мян.хүн	48870	80763	45956
Эмчлүүлсэн хүний тоо	мян.хүн	12594	20606	11909
Түргэн тусламжийн дуудлага	мян.хүн	10141	16110	9354
үүнээс: алсын дуудлага	мян.хүн	2407	3767	2294
Осол гэмтлийн өвчлөл	хүн	484	740	438
Нийт нас баралт	Хүн	319	518	257
Амаржсан эх	Хүн	1141	1960	1109
үүнээс: амьд төрсөн хүүхэд	Хүн	1143	1966	1112
1 хүртлэх насны эндсэн хүүхэд	Хүн	36	47	20
1-5 насны эндсэн хүүхэд	Хүн	7	12	4

ТӨРӨЛТ, ХҮҮХДИЙН ЭНДЭГДЭЛ, сумаар

	Амаржсан эх	Амьд төрсөн хүүхэд	0-1 насны эндэгдэл	1-5 насны эндэгдэл
Баянхонгор	975	979	5	1
Баацагаан	7	7	2	
Баянбулаг	8	8	1	
Баянговь	10	10		
Баянлиг	14	13		
Баян-Овоо	-			
Баян-Өндөр	10	10	1	
Баянцагаан	8	8	1	
Богд	15	15	1	
Бөмбөгөр	7	7		1
Бууцагаан	7	7		
Галуут	5	5	1	
Гурванбулаг	6	6		
Жаргалант	9	9		
Жинст	12	12	3	
Заг	11	11	1	
Өлзийт	3	3	1	
Хүрээмарал	1	1		
Шинэжинст	1	1		
Эрдэнэцогт	-		1	2
Нийт	1109	1112	20	4

ХАЛДВАРТ ӨВЧНИЙ ГАРАЛТ, төрөл

	Хэмжих нэгж	2016 I-VII	2016 I-XII	2017 I-VII
Вируст хепатит	хүн	4	18	8
Улаан бурхан	хүн	984	986	1
Гар хөл амны өвчин	хүн	47	50	11
Суулгалт халдвар	хүн	9	15	9
Бруцеллёз	хүн	1	2	5
Салхин цэцэг	хүн	86	138	80
Сүрьеэ	хүн	22	39	25
Тэмбүү	хүн	165	306	131
Хүйтэн	хүн	86	155	71
Трихоминиаз	хүн	298	447	206
Бусад	хүн	49	100	54
Бүгд	хүн	1751	2256	601

ХАЛДВАРТ ӨВЧНӨӨР ӨВЧЛӨГЧДИЙН ТОО, сумаар

	Халдварт өвчнөөр өвчлөгчид бүгд			Вируст хепатит	Цусан суулга	Гар хөл амны өвчин	Салхин цэцэг	Сүрьеэ	Тэмбүү	Заг	Трихоминиаз
	2016 I-VII	2017 I-VII	1000 хүн тугамд								
Баянхонгор	951	396	136.2	1	6	10	73	17	71	47	115
Баацагаан	46	11	34.1						4	1	5
Баянбулаг	7	9	54.4						2	3	4
Баянговь	36	16	56.9					1	9	1	5
Баянлиг	21	12	32.1	1					2	3	6
Баян-Овоо	14	11	42.3		1				5	2	3
Баян-Өндөр	46	10	38.4						4	1	5
Баянцагаан	29	13	37.4						6		5
Богд	74	10	32.7					1	1	2	6
Бөмбөгөр	33	11	35.0				1	1	2	1	6
Бууцагаан	41	16	44.3						5		10
Галуут	107	16	40.4				1		5	2	5
Гурванбулаг	8	6	28.2					1		2	2
Жаргалант	68	6	21.0					1	1	1	3
Жинст	51	5	23.3	1					1		3
Заг	22	10	49.1				1			2	5
Өлзийт	71	20	43.6				4		4	2	6
Хүрээмарал	29	6	34.1					3	2	1	
Шинэжинст	38	9	37.7			1			3		6
Эрдэнэцогт	59	9	21.9	1					4		5
Нийт	1751	601	71.2	4	7	11	80	25	131	71	206

ГЭМТ ХЭРЭГ

БҮРТГЭГДСЭН ГЭМТ ХЭРГИЙН ТОО, төрөл

Хэргийн төрөл	2016 I-VII	2016 I-XII	2017 I-VII
Бүртгэгдсэн гэмт хэрэг бүгд	220	356	260
Хөнгөн	101	180	137
Хүндэвтэр	106	159	96
Хүнд	9	12	24
Онц хүнд	4	5	3
Хүн амь	3	4	3
Золгүй учрал	2	1	3
Бусдын бие махбодид гэмтэл учруулсан гэмт хэрэг	75	137	95
Хүчиндэх	3	5	4
Өмчийн хулгай /үүнээс/	89	131	88
Иргэдийн өмчийг хулгайлах	52	85	50
Мал хулгайлах	25	30	27
Тээврийн хэрэгсэл хулгайлах	12	16	11
Булаалт	0	1	0
Дээрэм	2	2	5
Залилан	1	6	9
Танхай	5	5	12
Хөдөлгөөний аюулгүй байдлын эсрэг гэмт хэрэг	9	20	13
Бусад	31	44	28

ГЭМТ ХЭРГИЙН УЛМААС УЧИРСАН ХОХИРОЛ

Үзүүлэлт	2016 I-VII	2016 I-XII	2017 I-VII
Гэмтсэн хүн	96	171	128
Нас барсан хүн	13	27	14
Нийт хохирол /сая.төг/	426.8	700.6	475.7
Нөхөн төлүүлсэн хохирол /сая.төг/	303.3	536.6	274.2

ГЭМТ ХЭРЭГТ ХОЛБОГДОГЧИД

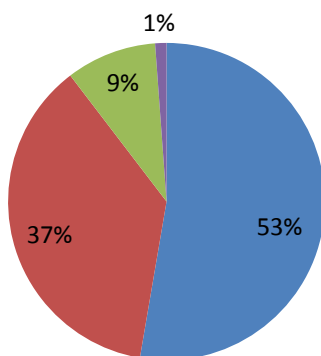
Үзүүлэлт	2016 I-VII	2016 I-XII	2017 I-VII
Бүгд	223	377	260
Үйлдэхдээ: Бүлэглэсэн	16	24	28
Согтуу байсан	72	121	65
Урьд ял шийтгэгдсэн	16	27	30
Нийт зөрчил	4294	7741	5418
Шийтгэвэрээр торгосон	968	1931	1606
Торгуулийн хуудасаар торгосон	3263	5708	3564
Эрүүлжигдсэн	1100	102	988
Баривчлагдсан	63	1903	212

БҮРТГЭГДСЭН ГЭМТ ХЭРГИЙН ТОО, СУМААР

Сум	2016 I-VII	2016 I-XII	2017 I-VII
Баянхонгор	128	210	149
Баацагаан	5	6	17
Баянбулаг	0	0	1
Баянговь	2	5	3
Баянлиг	4	4	4
Баян-Овоо	9	13	12
Баян-Өндөр	2	2	2
Баянцагаан	1	2	2
Богд	2	4	6
Бөмбөгөр	13	19	5
Бууцагаан	12	16	8
Галуут	10	16	13
Гурванбулаг	4	5	3
Жаргалант	2	5	7
Жинст	8	17	5
Заг	1	1	3
Өлзийт	8	18	8
Хүрээмарал	1	1	2
Шинэжинст	4	7	2
Эрдэнэцогт	4	5	8
Нийт	220	356	260

Бүртгэгдсэн гэмт хэргийн ангилал

■ Хөнгөн ■ Хүндэвтэр ■ Хүнд ■ Онц хүнд



ТӨРИЙН САНХҮҮ

ОРОН НУТГИЙН ТӨСВИЙН ОРЛОГО, сая.төг

	2016 I-VI	2017 I-VI			<u>2017.06</u>
		төл	Гүй	хувь	2016.06
Урсгал орлого	2082.6	3851.5	4118.6	107.0	1.98
Татварын орлого	1793.1	3329.1	3712.7	112.0	2.07
Орлогын албан татвар	1435.2	2474.0	2634.9	107.0	1.84
Өмчийн татвар	75.8	168.1	146.5	87.0	1.93
Дотоодын бараа үйлчилгээний татвар	153.3	310.1	333.3	107.0	2.17
Бусад	128.8	376.9	598.0	159.0	4.64
Татварын бус орлого	289.5	522.4	405.9	78.0	1.40
Хөрөнгө борлуулсны орлого	-	-	-	-	-
Тусламжийн орлого	29025.1	29237.0	28974.8	99.0	1.00
Нийт орлого ба тусламжийн дүн	31107.7	33088.5	33093.4	100.0	0.94

ОРОН НУТГИЙН ТӨСВИЙН ЗАРЛАГА, сая.төг

	2016 I-VI	2017 I-VI			<u>2017.06</u>
		төл	Гүй	Хувь	2016.06
Урсгал зардал	23319.4	27083.9	24923.6	92.0	0.94
Цалин хөлс ба нэмэгдэл урамшил	15217.7	16009.9	15525.9	97.0	0.98
Ажил олгогчоос нийгмийн даатгалд төлөх шимтгэл	1663.8	1770.2	1708.1	96.0	0.97
Байр ашиглалттай холбоотой зардал	2281.0	2961.9	2745.8	93.0	0.87
Хангамжийн бараа материал	572.0	643.3	538.1	84.0	1.06
Нормативт зардал	1385.5	1560.9	1364.3	87.0	1.02
Эд хогшил, урсгал засварын зардал	198.1	352.7	177.9	50.0	1.11
Бусдаар гүйцэтгүүлсэн ажил үйлчилгээ	605.6	1132.5	832.2	73.0	0.73
Томилолт зочны зардал	106.1	134.5	113.8	85.0	0.93
Бараа үйлчилгээний бусад зардал	1189.6	2517.9	1917.6	76.0	0.62
Татаас	-	235.2	85.9	37.0	#DIV/0!
Урсгал шилжүүлэг	7238.3	6569.7	5583.1	85.0	1.30
Хөрөнгийн зардал		3509.7	1443.5	41.0	0.0
Эргэн төлөгдөх төлбөрийг хассан зээл	174.3	693.4	367.0	53.0	0.47
Нийт зарлага ба цэвэр зээлийн дүн	30732.1	38091.9	32403.1	85.0	0.95

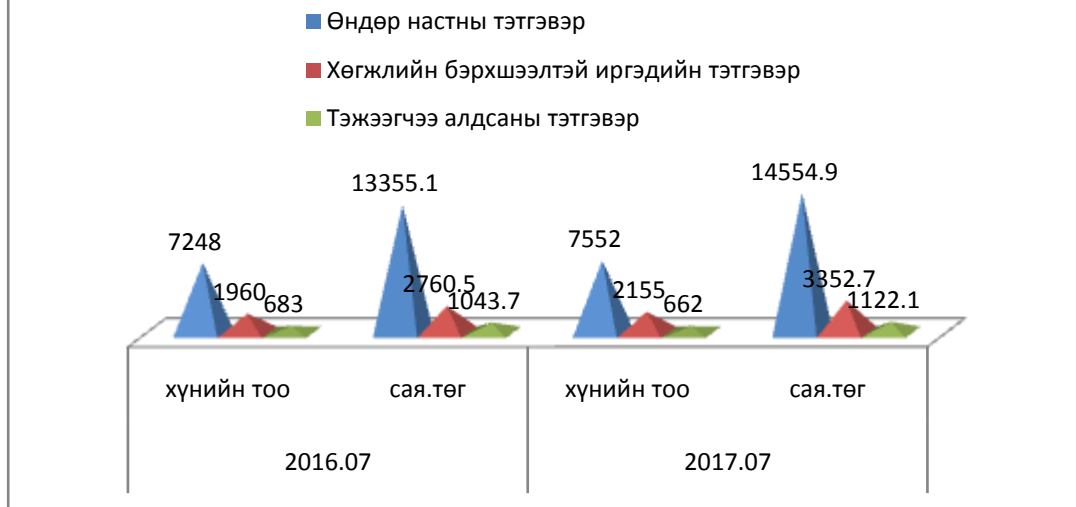
НИЙГМИЙН ДААТГАЛЫН САНГААС ОЛГОСОН ТЭТГЭВЭР ТЭТГЭМЖ, сая.төг,

Сумын нэр	2016.07		2016.12		2017.07	
	хүнийн тоо	сая.төг	хүнийн тоо	сая.төг	хүнийн тоо	сая.төг
Өндөр настны тэтгэвэр	7248	13355.1	7459	23294.3	7552	14554.9
Хөгжлийн бэрхшээлтэй иргэдийн тэтгэвэр	1960	2760.5	1945	5017.4	2155	3352.7
Тэжээгчээ алдсаны тэтгэвэр	683	1043.7	673	1827.4	662	1122.1

ХАЛАМЖИЙН САНГААС ОЛГОСОН ТЭТГЭВЭР ТЭТГЭМЖ, сая.төг,

Сумын нэр	2016.07		2016.12		2017.07	
	хүнийн тоо	сая.төг	хүнийн тоо	сая.төг	хүнийн тоо	сая.төг
Жирэмсэн болон нярай, хөхүүл хүүхэдтэй эхчүүдийн тэтгэмж	2981	546.9	3796	998.6	3018	553.1
Ахмад настныг асарч буй иргэний тэтгэмж	792	267.7	954	414.6	910	348.5
Хөгжлийн бэрхшээлтэй иргэнийг асарч буй иргэний тэтгэмж	461	235.8	311	431.5	412	142.7
Бүтэн өнчин хүүхэд үрчлэн өсгөсний тэтгэмж	75	25.1	79	56.2	68	28.7
Ахмад настуудад үзүүлсэн хөнгөлөлт, тусламж	2079	136.3	2285	186.2	687	142
Хөгжлийн бэрхшээлтэй иргэдэд үзүүлсэн хөнгөлөлт, тусламж	143	60.8	196	78.9	329	61.3
Нийгмийн халамжийн хөнгөлөлт, нөхцөлт мөнгөн тусламж	0	0	0	0	1640	474.9
Алдар цолтой ахмадуудад үзүүлсэн хөнгөлөлт, тусламж	16	16.6	16	29.8	15	17.3

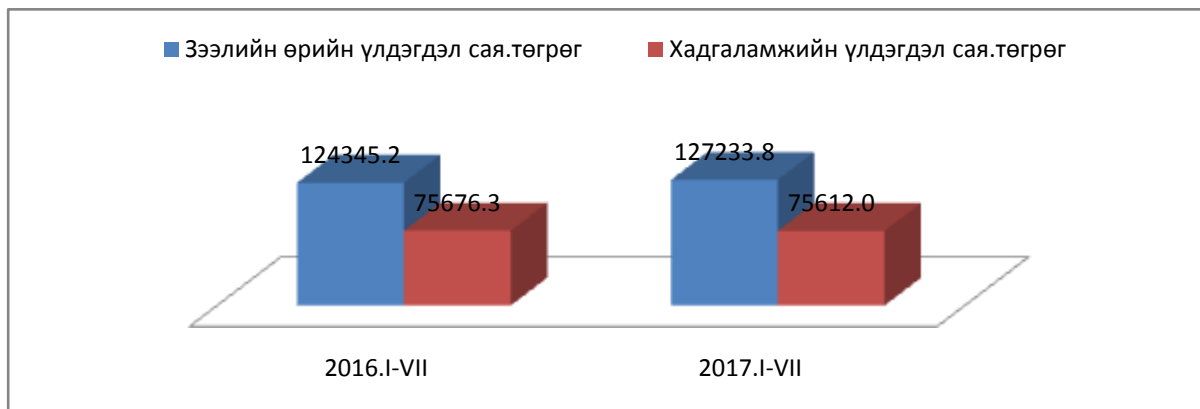
Нийгмийн даатгалаас олгосон тэтгэвэр, тэтгэмж



МӨНГӨ, БАНК

ЗЭЭЛ, ХАДГАЛАМЖИЙН ҮЛДЭГДЭЛ, банкуудаар, сарын эцэст, сая.төг

	2016 I-VII	2016 I-XII	2017 I-VII
Зээлийн өрийн үлдэгдэл	111394.2	119486.3	127233.8
Хугацаа хэтэрсэн зээл	3463.0	1852.8	2694.2
Чанаргүй зээл	2798.6	2723.5	2993.1
Хадгаламжийн үлдэгдэл	60396.3	65073.4	75612.0



ҮНЭ

ХЭРЭГЛЭЭНИЙ БАРАА, ҮЙЛЧИЛГЭЭНИЙ ҮНИЙН ИНДЕКС

Барааны бүлгээр	2017.07	2017.07	2017.07
	2016.07	2016.12	2017.06
ЕРӨНХИЙ ИНДЕКС	104.9	106.3	99.8
ХҮНСНИЙ БАРАА, СОГТУУРУУЛАХ БУС УНДАА	98.7	109.6	98.0
ХҮНСНИЙ БАРАА	97.6	108.9	97.9
ТАЛХ, ГУРИЛ, БУДАА	103.2	102.2	101.6
МАХ, МАХАН БҮТЭЭГДЭХҮҮН	83.6	131.8	89.8
СҮҮ, СҮҮН БҮТЭЭГДЭХҮҮН, ӨНДӨГ	104.6	94.6	96.8
ТӨРӨЛ БҮРИЙН ӨӨХ, ТОС	119.6	102.9	93.9
ЖИМС, ЖИМСГЭНЭ	98.4	100.3	100.6
ХҮНСНИЙ НОГОО	91.7	119.4	103.4
СААХАР, ЖИМСНИЙ ЧАНАМАЛ, ЗӨГИЙН БАЛ, ЧИХЭР, ШОКОЛАД	103.0	104.1	100.0
ХҮНСНИЙ БУСАД БҮТЭЭГДЭХҮҮН	117.8	107.2	100.9
СОГТУУРУУЛАХ БУС УНДАА	125.0	124.0	100.6
СОГТУУРУУЛАХ УНДАА, ТАМХИ, МАНСУУРУУЛАХ БОДИС	100.9	101.2	100.2
СОГТУУРУУЛАХ УНДАА	102.4	102.2	99.7
ТАМХИ	99.6	100.2	100.7
ХУВЦАС, БЭС БАРАА, ГУТАЛ	107.5	106.2	100.8
ХУВЦАС, БЭС БАРАА	108.9	107.2	100.9
ХӨВӨН, БЭС БАРАА	106.3	106.3	102.6
БҮХ ТӨРЛИЙН ХУВЦАС	108.8	107.1	100.7
ЖИЖИГ ЭДЛЭЛ, ХЭРЭГСЭЛ	117.2	113.1	105.0
ГУТАЛ	104.6	104.3	100.5
ОРОН СУУЦ, УС, ЦАХИЛГААН, ХИЙН БОЛОН БУСАД ТҮЛШ	103.3	100.8	100.4
ОРОН СУУЦНЫ БОДИТ ТҮРЭЭС	76.7	95.8	98.6
ОРОН СУУЦНЫ ТЕХНИКИЙН БОЛОН ЗАСВАРЫН ҮЙЛЧИЛГЭЭ	111.8	102.7	101.4
УСАН ХАНГАМЖ БОЛОН ОРОН СУУЦНЫ БУСАД ҮЙЛЧИЛГЭЭ	100.0	100.0	100.0
ЦАХИЛГААН, ХИЙН БОЛОН БУСАД ТҮЛШ	99.9	100.0	100.0
ГЭР АХУЙН ТАВИЛГА, ГЭР АХУЙН БАРАА	102.3	103.1	100.5
ГЭР АХУЙН ТАВИЛГА, ХЭРЭГСЭЛ, ХИВС БОЛОН ШАЛНЫ БУСАД ДЭВСГЭР	93.7	96.6	100.6
ГЭР АХУЙН ОЁМОЛ, НЭХМЭЛ ЭДЛЭЛ	103.9	105.5	99.7
ГЭР АХУЙН ЦАХИЛГААН БАРАА	107.4	106.3	101.6
ГЭР АХУЙН ШИЛЭН ЭДЛЭЛ, САВ СУУЛГА	112.4	109.2	101.0
ГЭР АХУЙ, ЦЭЦЭРЛЭГИЙН ЗОРИУЛАЛТТАЙ ХӨДӨЛМӨРИЙН БАГАЖ ХЭРЭГСЭЛ	113.6	112.0	100.2
ГЭР АХУЙН ЦЭВЭРЛЭГЭЭНИЙ БОЛОН БУСАД ЖИЖИГ БАРАА, ГЭРИЙН ҮЙЛЧИЛГЭЭ	105.0	104.8	100.1
ЭМ, ТАРИА, ЭМНЭЛГИЙН ҮЙЛЧИЛГЭЭ	118.1	103.3	98.2
ЭМ, ТАРИА, ЭМНЭЛГИЙН ХЭРЭГСЭЛ	109.1	104.4	97.7
АМБУЛТОРЫН ҮЙЛЧИЛГЭЭ	135.8	100.0	100.0
ЭМНЭЛЭГТ ХЭВТЭЖ ҮЗҮҮЛСЭН ҮЙЛЧИЛГЭЭ	171.6	100.0	100.0
ТЭЭВЭР	113.5	111.2	100.9
ТЭЭВРИЙН ХЭРЭГСЛИЙН ХУДАЛДАН АВАЛТ	117.6	116.3	100.0
ХУВИЙН ТЭЭВРИЙН ХЭРЭГСЛИЙН ЗАСВАР, ҮЙЛЧИЛГЭЭ	110.9	108.3	102.0
ТЭЭВРИЙН ҮЙЛЧИЛГЭЭ	105.6	100.0	100.0

ХОЛБООНЫ ХЭРЭГСЭЛ, ШУУДАНГИЙН ҮЙЛЧИЛГЭЭ	101.5	100.0	99.8
АМРАЛТ, ЧӨЛӨӨТ ЦАГ, СОЁЛЫН БАРАА, ҮЙЛЧИЛГЭЭ	116.7	97.5	100.0
ДУУ, ДҮРС, ГЭРЭЛ ЗУРАГ, МЭДЭЭЛЛИЙГ БОЛОВСРУУЛАХ ТОНОГ ТӨХӨӨРӨМЖ	100.3	100.3	100.2
ЧӨЛӨӨТ ЦАГ, СОЁЛЫН ҮЙЛЧИЛГЭЭ	128.9	100.0	100.0
НОМ, СОНИН, БИЧГИЙН ХЭРЭГСЭЛ	113.2	93.9	100.0
БОЛОВСРОЛЫН ҮЙЛЧИЛГЭЭ	100.0	100.0	100.0
ЗОЧИД БУУДАЛ, НИЙТИЙН ХООЛ, ДОТУУР БАЙРНЫ ҮЙЛЧИЛГЭЭ	99.1	99.1	100.0
НИЙТИЙН ХООЛНЫ ҮЙЛЧИЛГЭЭ	98.2	98.2	100.0
ЗОЧИД БУУДАЛ ДОТУУР БАЙРНЫ ҮЙЛЧИЛГЭЭ	100.0	100.0	100.0
БУСАД БАРАА, ҮЙЛЧИЛГЭЭ	109.2	107.9	101.5
ХУВЬ ХҮНД ХАНДСАН ҮЙЛЧИЛГЭЭ	108.9	107.4	101.6
ХУВЬ ХҮНИЙ ЭД ЗҮЙЛ, ХЭРЭГЛЭЛ	115.1	115.1	101.4
САНХҮҮГИЙН ҮЙЛЧИЛГЭЭ	100.0	100.0	100.0

ХЭРЭГЛЭЭНИЙ ҮНЭ, хүнсний гол нэр төрлийн барааны үнэ, төг

Нэр төрөл	2016 I-VII	2016 I-XII	2017 I-VII
1-р зэргийн гурил	1200	1200	1200
Хонины мах, кг	5800	4000	5000
Үхрийн цул мах, кг	6000	5500	6000
Ямааны мах, кг	5000	3200	4500
Элсэн чихэр, кг	2000	2200	2200
Цагаан будаа, кг	2200	2200	2200
Шингэн сүү, л	1500	1800	1500
Цагаан ноолуур, кг	45000	50000	58000
Бор ноолуур, кг	45000	50000	58000
Бензин А-80, л	1480	1500	1570
Бензин АН-92, л	1580	1600	1680
Дизел түлш, л	1690	1700	1770

ХӨДӨӨ АЖ АХУЙН ЗАРИМ БҮТЭЭГДЭХҮҮНИЙ ЗАХ ЗЭЭЛИЙН ДУНДАЖ ҮНЭ, төг

Нэр төрөл	2016 I-VII	2016 I-XII	2017 I-VII
Тэмээний эр ноос	2000		3500
Тэмээний эм ноос	2000		3500
Адууны дэл	4000	3500	7000
Адууны сүүл	4000		7000
Адууны шир		35000	15000
Үхрийн шир 1.8-2.3 метрийн хэмжээтэй	10000	15000	15000
Үхрийн шир 2.3 метрээс дээш хэмжээтэй			20000
Хонины ноостой нэхий		2000	3000
Ямааны ноолууртай арьс		25000	1000

ХӨДӨӨ АЖ АХУЙ

МАЛ ТӨЛЛӨЛТ, эх малын төрлөөр

Төрөл	Төллөсөн хээлтэгч, мян.төг			Төллөлтийн хувь		
	2016 I-XII	2016 I-VI	2017 I-VI	2016 I-XII	2016 I-VI	2017 I-VI
Ингэ	7396	6503	7816	48.7	38.3	46.1
Гүү	28193	23859	31050	68.2	49.3	64.1
Үнээ	53938	49758	57143	77.7	62.8	72.1
Эм хонь	391131	373911	458639	85.4	70.5	86.5
Эм ямаа	742646	709639	885718	78.5	66.6	83.1

МАЛ ТӨЛЛӨЛТ, сумаар

Төрөл	Төллөсөн хээлтэгч, мян.төг			Төллөлтийн хувь		
	2016 I-XII	2016 I-VI	2017 I-VI	2016 I-XII	2016 I-VI	2017 I-VI
Баянхонгор	55219	50882	58925	95.0	76.2	88.3
Баацагаан	108134	105927	116402	86.9	75.3	82.7
Баянбулаг	39062	38525	49098	90.9	75.9	96.8
Баянговь	52351	49940	62184	70.3	57.8	72.0
Баянлиг	42938	35206	81453	50.4	36.5	84.4
Баян-Овоо	84937	72647	94879	93.2	69.7	91.1
Баян-Өндөр	52680	52619	59929	92.5	75.1	85.6
Баянцагаан	84470	81485	99002	99.7	78.7	95.6
Богд	61155	61081	81329	72.8	66.0	87.9
Бөмбөгөр	75775	74376	91003	81.5	69.4	84.9
Бууцагаан	83232	79792	91750	80.4	67.3	77.4
Галуут	70876	70843	74940	76.3	67.4	71.3
Гурванбулаг	43187	42579	45926	81.7	70.9	76.4
Жаргалант	45983	43652	49299	84.1	70.1	79.2
Жинст	53457	50017	61531	69.9	58.1	71.4
Заг	37770	37770	55073	72.3	62.2	90.7
Өлзийт	65571	65291	89630	59.6	59.8	82.1
Хүрээмарал	54152	42504	57174	80.2	56.0	75.4
Шинэжинст	60464	57249	59822	99.4	76.6	80.0
Эрдэнэцогт	51891	51285	61017	81.0	73.9	88.0
Нийт	1223304	1163670	1440366	79.9	66.8	82.7

ТӨЛ БОЙЖИЛТ, төрлөөр

Төрөл	Бойжуулсан төл, мян.тол			Бойжилтын хувь		
	2016 I-XII	2016 I-VI	2017 I-VI	2016 I-XII	2016 I-VI	2017 I-VI
Ботго	7367	6480	7782	99.6	99.6	99.6
Унага	27107	23062	30557	96.1	97.0	98.7
Тугал	52597	48633	56443	97.5	97.8	98.9
Хурга	378800	364947	454483	96.7	97.7	99.3
Ишиг	712589	687237	874621	95.9	96.9	98.9

ТӨЛ БОЙЖИЛТ, сумаар

Төрөл	Бойжуулсан төл, мян.тол			Бойжилтын хувь		
	2016 I-XII	2016 I-VI	2017 I-VI	2016 I-XII	2016 I-VI	2017 I-VI
Баянхонгор	51630	49891	57322	93.5	98.1	97.3
Баацагаан	106327	105194	116203	98.3	99.3	99.8
Баянбулаг	36853	37040	47945	94.3	96.1	97.7
Баянговь	52247	49835	61634	99.8	99.8	99.1
Баянлиг	42938	35206	81374	100.0	100.0	99.9
Баян-Овоо	80527	70514	94537	94.8	97.1	99.6
Баян-Өндөр	52591	52533	59424	99.8	99.8	99.2
Баянцагаан	84374	81210	98829	99.9	99.7	99.8
Богд	59792	59708	81329	97.8	97.7	100.0
Бөмбөгөр	73466	72322	90152	97.0	97.2	99.1
Бууцагаан	80797	76808	91834	97.1	96.3	100.1
Галуут	68939	68928	72863	97.3	97.3	97.2
Гурванбулаг	41334	41705	45786	95.7	97.9	99.7
Жаргалант	44029	41849	48183	95.8	95.9	97.7
Жинст	53462	50017	61147	100.0	100.0	99.4
Заг	37004	37004	54673	98.0	98.0	99.3
Өлзийт	51605	53185	83957	78.7	81.8	93.7
Хүрээмарал	50776	41313	56963	93.8	97.2	99.6
Шинэжинст	60597	57369	59499	100.2	100.2	99.0
Эрдэнэцогт	49172	48728	60232	94.8	95.0	98.7
Нийт	1178460	1130359	1423886	96.3	97.1	98.9

ЗҮЙ БУСЫН ХОРОГДОЛ ТОМ МАЛ, төрлөөр

Төрөл	Хорогдол бүгд, тоо			Оны эхний малд эзлэх хувь		
	2016 I-XII	2016 I-VI	2017 I-VI	2016 I-XII	2016 I-VI	2017 I-VI
Тэмээ	147	118	35	0.3	0.2	0.03
Адуу	2130	1822	762	1.5	1.2	0.4
Үхэр	8625	7929	1366	4.6	4.0	0.6
Хонь	33501	30173	4238	3.1	2.7	0.3
Ямаа	76105	70858	9715	3.3	3.0	0.3

ЗҮЙ БУСЫН ХОРОГДОЛ ТОМ МАЛ, сумаар

Төрөл	Хорогдол бүгд, тоо			Оны эхний малд эзлэх хувь		
	2016 I-XII	2016 I-VI	2017 I-VI	2016 I-XII	2016 I-VI	2017 I-VI
Баянхонгор	3280	2468	1556	2.2	1.4	0.9
Баацагаан	4547	3548	146	1.4	1.1	0.0
Баянбулаг	929	819	384	0.9	0.7	0.3
Баянговь	3795	3122	1380	2.1	1.7	0.7
Баянлиг	3818	3398	49	1.8	1.5	0.0
Баян-Овоо	7301	6036	1303	3.2	2.4	0.5
Баян-Өндөр	172	171	212	0.1	0.1	0.1
Баянцагаан	38	25	11	0.0	0.0	0.0
Богд	1433	1233	1538	0.7	0.5	0.7
Бөмбөгөр	1633	1342	0	0.7	0.5	0.0
Бууцагаан	22906	22675	251	8.7	7.8	0.1
Галуут	4734	4555	1301	2.1	1.8	0.5
Гурванбулаг	978	726	479	0.8	0.5	0.3
Жаргалант	2878	2628	584	2.3	1.8	0.4
Жинст	8456	8309	306	4.5	4.0	0.1
Заг	1063	1057	157	0.8	0.7	0.1
Өлзийт	24968	23124	3805	9.4	9.2	0
Хүрээмарал	19125	17939	0	11.2	9.4	0.0
Шинэжинст	84	5	334	0.1	0.0	0.2
Эрдэнэцогт	8370	7720	2320	5.5	4.6	1.4
Нийт	120508	110900	16116	3.2	2.9	0.3

ӨВЧНӨӨР ХОРОГДСОН МАЛ, төрлөөр

Төрөл	Өвчнөөр хорогдсон мал, тоо			Нийт хорогдсон малд эзлэх хувь		
	2016 I-XII	2016 I-VI	2017 I-VI	2016 I-XII	2016 I-VI	2017 I-VI
Тэмээ	0	0	0	0	0	0
Адуу	0	0	2	0	0	0.3
Үхэр	21	12	20	0.24	0.16	1.3
Хонь	6	5	19	0.02	0.02	0.5
Ямаа	12	12	17	0.02	0.01	0.2

ӨВЧНӨӨР ХОРОГДСОН МАЛ, сумаар

Төрөл	Өвчнөөр хорогдсон мал, тоо			Нийт хорогдсон малд эзлэх хувь		
	2016 I-XII	2016 I-VI	2017 I-VI	2016 I-XII	2016 I-VI	2017 I-VI
Баянхонгор			40			2.6
Баацагаан	8	4	3	0.2	0.1	2.1
Баянбулаг						
Баянговь						
Баянлиг						
Баян-Овоо						
Баян-Өндөр						
Баянцагаан						
Богд						
Бөмбөгөр	4	3		0.2	0.2	
Бууцагаан	19	19	4	0.1	0.1	1.6
Галуут						
Гурванбулаг						
Жаргалант						
Жинст						
Заг						
Өлзийт	3		11	0.01		0.3
Хүрээмарал						
Шинэжинст	5	3		6.0	60	
Эрдэнэцогт						
Нийт	39	29	58	0.03	0.02	0.4

ТАРИАЛСАН ТАЛБАЙ, төрлөөр, га

Төрөл	2016 I-XII	2016 I-VI	2017 I-VI
Үр тариа	9.1	9.1	9.5
Төмс	238.4	238.39	253.37
Хүнсний ногоо	163.7	163.7	144.52
Тэжээлийн ургамал	591.0	591.0	334.55
Нийт	1002.2	1002.2	751.94

ТАРИАЛСАН ТАЛБАЙ БҮГД, га

Сум	2016 I-XII	2016 I-VI	2017 I-VI
Баянхонгор	158.0	158.0	158.62
Баацагаан	9.8	9.81	8.49
Баянбулаг	3.3	3.3	3.51
Баянговь	14.7	14.724	24.64
Баянлиг	60.0	60.0	18.0
Баян-Овоо	84.5	84.5	78.02
Баян-Өндөр	1.8	1.786	2.5
Баянцагаан	66.9	66.9	66.3
Богд	8.7	8.712	0.524
Бөмбөгөр	58.7	58.7	13.6
Бууцагаан	106.5	106.5	106.0
Галуут	65.1	65.1	32.64
Гурванбулаг	0.5	0.5	1.0
Жаргалант	117.9	117.9	16.1
Жинст	8.5	8.5	6.3
Заг	36.0	36.0	18.7
Өлзийт	100.2	100.2	103.0
Хүрээмарал	36.4	36.375	37.0
Шинэжинст	20.0	20.0	11.5
Эрдэнэцогт	44.7	44.72	45.5
Нийт	1002.2	1002.2	751.944

АЖ ҮЙЛДВЭРИЙН БОРЛУУЛСАН БҮТЭЭГДЭХҮҮН, оны үнээр, сая.төг

Аж үйлдвэрийн салбар	2016.07	2017.07	ДҮНД ЭЗЛЭХ ХУВЬ	
			2016.07	2017.07
Уул уурхайн, олборлох аж үйлдвэр	1432.7	706	38.5	21.8
Нүүрс	344.2	225.5	9.3	7.0
Боловсруулах аж үйлдвэр	560.1	528.3	15.1	16.3
Хүнсний бүтээгдэхүүн, ундаа үйлдвэрлэлт	406.5	390.2	10.9	12.0
Дээрх ангид ороогүй бусад	153.6	138.1	4.1	4.3
Цахилгаан, дулааны эрчим хүч үйлдвэрлэлт, усан хангамж	1724.5	2005.7	46.4	61.9
Цахилгаан, дулаан, уур үйлдвэрлэл	1465.7	1642.1	39.4	50.7
Ус хуримтлуулах, ариутгах, усан хангамжийн үйл ажиллагаа	258.8	363.6	7.0	11.2
ДҮН	3717.3	3240	100	100



АЖ ҮЙЛДВЭРИЙН САЛБАРЫН ГОЛ НЭР ТӨРЛИЙН БҮТЭЭГДЭХҮҮН ҮЙЛДВЭРЛЭЛ, оны үнээр,
сая.төг

Гол нэр төрлийн бүтээгдэхүүн	тайлант сар		өссөн дүн	
	2016.07	2017.07	2016.07	2017.07
Уул уурхай, олборлох аж үйлдвэр				
Чулуун нүүрс	0	0	344.2	225.5
Цахилгаан, дулааны эрчим хүч үйлдвэрлэл, усан хангамж				
Дулааны эрчим хүч			1567.9	1784.8
Түгээсэн цэвэр ус	18.4	27.8	156.6	220.8
Хүнсний бүтээгдэхүүн, ундаа, ус үйлдвэрлэл				
Бүх төрлийн ногооны консерв	0.5	0	1	0
Бялуу	0	0.3	0.7	1.5
Нарийн боов	24.1	21.7	199.9	150
Талх	28.8	25.9	179.6	159.6
Хиамны зүйл	89	3.5	89	24.3
Хэвийн боов	0	1.2	11	23.4
Бал бурам	0	0.9	0.5	5.7
Боловсруулсан шингэн сүү	0.6	0.1	5.7	7.7
Тараг	0	0.4	5.4	5.1
Хоормог	0.8	0	20.2	7.6
Ааруул	0	0	0	1
Аарц	0	0.3	0	2.2
Хэрчсэн гурил	0.1	0.1	0.3	2
Хувцас үйлдвэрлэл				
Эсгий оймс, шаахай	0.1	0.1	0.9	0.1
Эсгий эдлэл (олбог)	0.3	0	0.5	0
Бэлтгэлийн хувцас	0.7	0	7.3	0
Өвлийн малгай	0	0	1.2	2.8
Нэхий дээл	0	1.7	6.5	27

АЖ ҮЙЛДВЭРИЙН САЛБАРЫН ГОЛ НЭР ТӨРЛИЙН БҮТЭЭГДЭХҮҮН ҮЙЛДВЭРЛЭЛ, төрлөөр

Гол нэр төрлийн бүтээгдэхүүн	Хэмжих нэгж	тайлант сар		өссөн дүн	
		2016.07	2017.07	2016.07	2017.07
Уул уурхай, олборлох аж үйлдвэр					
Чулуун нүүрс	мян.тн	0	0	16.5	10.8
Цахилгаан, дулааны эрчим хүч үйлдвэрлэл, усан хангамж					
Дулааны эрчим хүч	мян.Гкал	0	0	127.7	143.8
Түгээсэн цэвэр ус	мян.м3	11.5	26.2	112.2	203.3
Хүнсний бүтээгдэхүүн, ундаа, ус үйлдвэрлэл					
Бүх төрлийн ногооны консерв	тн	0.2	0	0.4	0
Бялуу	тн	0	0	0.1	0.1
Нарийн боов	тн	12	10.9	102	73.3
Талх	тн	17.2	14.9	111.9	93.9
Хиамны зүйл	тн	16.2	0.6	16.2	4.3
Хэвийн боов	тн	0	0.5	5	6.1
Бал бурам	тн	0	0.1	0.1	0.7
Боловсруулсан шингэн сүү	мян.л	0.6	0.1	3	4.1
Тараг	мян.л	0.3	0.2	2.2	2.3
Хоормог	мян.л	0.8	0	5.3	2.1
Ааруул	тн	0	0	0	0.1
Аарц	тн	0	0.1	0	0.5
Хэрчсэн гурил	тн	0.1	0.1	0.2	1.1
Хувцас үйлдвэрлэл үйлдвэрлэл					
Эсгий оймс, шаахай	ш	5	10	45	10
Эсгий эдлэл (олбог)	ш	8	0	12	0
Бэлтгэлийн хувцас	хос				
Өвлийн малгай	ш	0	0	20	40
Нэхий дээл	ш	0	2	5	23

СТАТИСТИКИЙН МЭДЭЭЛЛИЙГ ХААНААС, ХЭРХЭН АВАХ ВЭ ?

 Цахимаар:

www.1212.mn

Статистик мэдээллийн
нэгдсэн сан

www.sukhbaatar.nso.mn

Сүхбаатар аймгийн статистик
хэлтсийн вэб хуудас



Ухаалаг гар утас, таблет
ашиглан статистик мэдээлэл
авах ezStat аппликейшн



Статистикийн хэвлэмэл
бүтээгдэхүүнийг унших
МОНСТАТ аппликейшн




Download on the
App Store

 **Google play**



www.nso.mn

Та статистик мэдээллийг байнга
авч байхыг хүсвэл **ЭНД ДАРЖ**
бүртгүүлнэ үү 

Энэ хэсэгт өөрийн e-mail
хаягаа бүртгүүлснээр
статистикийн мэдээллийг
цаг алдалгүй тогтмол авч
байх болно.

SOCIAL NETWORK



[www.facebook.com/
Статистик-Мэдээлэл](http://www.facebook.com/Статистик-Мэдээлэл)



[www.twitter.com/
statistic_mn](http://www.twitter.com/statistic_mn)

СҮХБААТАР АЙМАГ



[www.facebook.com/
statistic](http://www.facebook.com/statistic)



Утсаар:



Лавлах утас

1900-1212

Сүхбаатар аймаг

7051-8203