

БАЯНХОНГОР АЙМГИЙН ЗАСАГ ДАРГЫН
ДЭРГЭДЭХ СТАТИСТИКИЙН ХЭЛТЭС

БАЯНХОНГОР АЙМГИЙН СТАТИСТИКИЙН БЮЛЛЕТЕНЬ

2019.
2019.

04

ГАРЧИГ

Ерөнхий тэмдэглэл	3
Аргачлалын тайлбар	4-5
Үндсэн үзүүлэлтүүд.....	6
I.Ажилгүйчүүд,ажлын байр.....	7-8
II. Эрүүл мэнд.....	9-10
III. Гэмт хэрэг.....	11-12
IV.Орон нутгийн төсвийн орлого, Нийгмийн даатгал,халамж.....	13
V. Мөнгө, зээл, хадгаламж.....	14
VI.Үнэ.....	15-16
VII. Хөдөө аж ахуй	17
VIII.Аж үйлдвэр, Дотоод худалдаа, Зочидбуудал, Зоогийн газар.....	18-19

Ерөнхий тэмдэглэл

I. Товчилсон тэмдэглэлгээ:

Сумдын нэр:

БХР Баянхонгор	БУЦ Бууцагаан
БАЦ Баацагаан	ГЛ Галуут
ББ Баянбулаг	ГБ Гурванбулаг
БГ Баянговь	ЖА Жаргалант
БЛ Баянлиг	ЖИ Жинст
БО Баян-Овоо	ЗГ Заг
БӨ Баян-Өндөр	ӨЗ Өлзийт
БАЦ Баянцагаан	ХМ Хүрээмарал
БД Богд	ШЖ Шинэжинст
БӨ Бөмбөгөр	ЭЦ Эрдэнэцогт

II. Саруудыг ром тоогоор тэмдэглэв. (I, II, III, IV, V, VI ...г.м)

Тухайн сарыг оруулсан жилийн эхнээс өсөн нэмэгдэх дүнг харуулахдаа I-IV, I-XI зэргээр илэрхийлэв.

III. Дараах тэмдэглэлийг ашиглав:

- ... Мэдээлэл байхгүй х Бүтцийн өөрчлөлт
- 0.0 Маш бага тоо +, - Зөрүү
- Гүйцэтгэл байхгүй * Дахин

┌ "Үүнээс" гэдгийг харуулах бөгөөд зарим тохиолдолд тухайн үзүүлэлтийн бүрэлдэхүүн хэсгүүдийн нийлбэр нэгдсэн дүнтэй тэнцэхгүй байж болно.

IV. 17-16 нь 2017 оны үзүүлэлтийн тухайн оны үзүүлэлтээс өсч, буурсан абсолют өөрчлөлт.

V. "Төл" нь төлөвлөгөө, "Гүйц" нь гүйцэтгэл.

VI. Орон дэвшүүлэлтээс хамаарч зарим үзүүлэлтийн нийлбэр нь дүнтэйгээ, бүтцийг хувиар илэрхийлэхэд 100 хувиас бага зэрэг зөрүүтэй байж болно.

АРГАЧЛАЛЫН ТАЙЛБАР

- **Хөдөлмөр:** Бүртгэлтэй ажилгүй иргэдэд Монгол Улсын хуулиар зөвшөөрөгдсөн хөдөлмөрлөх насны, хөдөлмөр эрхлэх чадвартай, цалин хөлстэй ажил болон хувиараа хөдөлмөр эрхэлдэггүй, тухайн үед ажиллахад бэлэн, цалин хөлстэй ажил идэвхтэй хайж байгаа Хөдөлмөр, халамж, үйлчилгээний газарт бүртгүүлсэн хүмүүс орсон болно.
- **Эрүүл мэнд, Гэмт хэрэг:** Уг салбарын мэдээнүүдийг холбогдох газар, хэлтсүүд нь нэгтгэн гаргаж ирүүлдэг.
 - **1 хүртэлх насны 1000 хүүхдэд ногдох нялхсын эндэгдлийг** 1 хүртэлх насандаа эндсэн хүүхдийн тоог дээрх хугацаанд амьд төрсөн хүүхдийн тоонд харьцуулж тодорхойлдог.
 - **1-5 хүртэлх насны 1000 хүүхдэд ногдох нялхсын эндэгдлийг** 1-5 хүртэлх насандаа эндсэн хүүхдийн тоог дээрх хугацаанд амьд төрсөн хүүхдийн тоонд харьцуулж тодорхойлдог.
- **Гэмт хэрэг:** Аймгийн цагдаагийн газраас захиргааны статистик мэдээгээр нэгтгэн гаргадаг.
- **Эрүүгийн хуульд** эрүүгийн хариуцлага хүлээлгэхээр заасан, нийгэмд аюултай гэм буруутай үйлдэл, эс үйлдэхүйг гэмт хэрэг гэнэ. Гэмт хэргийн нийгмийн аюулын шинж чанар, хэр хэмжээ, оногдуулж болох ялын хүнд, хөнгөнийг харгалзан гэмт хэргийг хөнгөн, хүндэвтэр, хүнд, онц хүнд гэж ангилна.

Эрүүгийн хууль шинэчлэгдсэнтэй холбогдон гэмт хэргийн нэр төрөл урьдынхаас нилээд өөрчлөгдсөн.

- Хүний амь бие, эрүүл мэндийн эсрэг гэмт хэрэгт бусдыг амиа хорлоход хүргэх, иргэдийн эрх чөлөө, эрүүл мэндийн эсрэг гэмт хэрэг болон хүнийг санаатай алах, болгоомжгүйгээс алах хэргийг нэгтгэн оруулсан.
- Хүүхэд гэр бүл, нийгмийн ёс суртахууны эсрэг гэмт хэрэгт хүчингийн хэргийг оруулсан.
- Өмчлөх эрхийн эсрэг гэмт хэрэгт бусдын эд хөрөнгийг хулгайлах, бусдын эд хөрөнгийг булаах, бусдын эд хөрөнгийг дээрэмдэх, бусдыг эд хөрөнгийг залилан мэхэлж авах, бусдын эд хөрөнгийг завших, үрэгдүүлэх гэмт хэргийг хамруулсан.
- Байгаль хамгаалах журмын эсрэг гэмт хэрэгт гал түймрийн хэргийг хамруулсан.
- Нийгмийн аюулгүй байдлын эсрэг гэмт хэрэгт танхайн гэмт хэргийг оруулсан.

- 18 ба түүнээс дээш насны 10000 хүнд ногдох бүртгэгдсэн гэмт хэргийн тоог гаргахдаа нийт бүртгэгдсэн гэмт хэргийн тоог оны эхний 18 ба түүнээс дээш насны хүн амд харьцуулан тооцно.
- **Хэрэглээний үнийн индекс / ХҮИ / гэдэг нь** хэрэглэгчдийн худалдаж авсан бараа үйлчилгээний нэр төрөл, чанар өөрчлөлтгүй тогтвортой байхад үнэ дунджаар хэрхэн өөрчлөгдөж буйг хэмжих үзүүлэлт бөгөөд нийт өрхөөр тооцсон үнийн өөрчлөлтийг харуулна.
 - Үндэсний статистикийн хороо нь хэрэглээний үнийн улсын индексийг Улаанбаатар хотын ХҮИ-ээр тооцож байсан аргачлалаа шинэчилж, 2008 оны 1 дүгээр сараас олон улсын нийтлэг арга зүйн дагуу хэрэглээний үнийн улсын индексийг аймаг, нийслэлийн өрхийн 2010 оны хэрэглээний зардлаар жигнэсэн дундаж үзүүлэлтээр тооцох аргачлалд шилжсэн.
- **Мөнгө, банк:** Монгол банк арилжааны банкуудаас мэдээг авч нэгтгэн, банкуудын үндсэн материалын хамт ирүүлдэг.
- **Төрийн санхүү:** Төсвийн орлого, зарлагын мэдээг Олон Улсын Валютын Сангийн стандарт ангиллаар 1995 оны 10-р сараас эхлэн жил бүр гаргаж байна. Аймгийн төсвийн орлого нь аймаг, сумын төсвийн орлогоос бүрдэнэ. Аймгийн төсвийн мэдээг Санхүү, төрийн сангийн хэлтэс үндсэн нэгжүүдээс авч нэгтгэн ирүүлдэг.
- **Хөдөө аж ахуй:** Мал төллөлт, төл бойжилт, мал хорогдлын мэдээг багийн Засаг дарга нар өрхөөс цуглуулж, сумын тамгын газарт нэгтгэн ирүүлдэг.
- **Аж үйлдвэр:** Аж ахуйн нэгжүүдийг эдийн засгийн үйл ажиллагаагаар ангилахдаа НҮБ-ын эдийн засгийн үйл ажиллагааны Олон улсын стандарт ангиллыг мөрдөж байна. Үндсэн нэгжүүд мэдээг ирүүлдэг.

Нийт бүтээгдэхүүний өсөлтийг тооцохдоо: гол нэр төрлийн бүтээгдэхүүнийг 2010 оны зэрэгцүүлэх үнээр үнэлж тодорхойлсон болно.

Борлуулсан бүтээгдэхүүн нь аж ахуйн нэгж, байгууллагын тайлангийн хугацаанд оны үнээр үнэлж, худалдсан буюу гадагш гүйцэтгэсэн ажил, үйлчилгээний хэмжээ юм.

Гол нэр төрлийн бүтээгдэхүүний үйлдвэрлэл нь тухайн бүтээгдэхүүний үйлдвэрлэлийн биет хэмжээг харуулна.

ҮНДСЭН ҮЗҮҮЛЭЛТҮҮД

	Хэмжих нэгж	2018 I-IV	2018 I-XII	2019 I-IV	2019.04/ 2018.04
--	----------------	-----------	------------	-----------	---------------------

Нийгмийн статистикийн үзүүлэлтүүд

Төрсөн хүүхэд	Хүн	678	2074	644	94.9
Нялхасын эндэгдэл	Хүн	10	24	9	90.0
Бүртгэлтэй ажилгүй иргэд	Хүн	1081	1073	1236	114.3
Халдварт өвчнөөр өвчлөгчид	Хүн	476	1460	571	119.9
Бүртгэгдсэн гэмт хэрэг	Тоо	195	581	243	124.6
Хэрэгт холбогсод	Хүн	67	396	147	219.4

Макро эдийн засгийн статистикийн үзүүлэлт

Хэрэглээний үнийн индексийн өөрчлөлт, оны эцэст харьцуулсанаар	хувь	104.6	107.8	103.2	98.6
Иргэдийн хадгаламж	сая.төг	78874.9	106449.4	96196.4	121.9
Зээлийн өрийн үлдэгдэл	сая.төг	150437.4	178115.2	188745.2	125.5
Орон нутгийн төсвийн орлого	сая.төг	27180.0	70957.7	25220.5	92.8
Орон нутгийн төсвийн зарлага	сая.төг	21625.0	69458.7	23083.2	106.7
Төлөлсөн хээлтэгч	Тол	463832	816618	1057143	227.9
Ингэ	Тол	3982	8726	4447	111.6
Гүү	Тол	5183	27634	4732	91.2
Үнээ	Тол	18248	58760	21134	115.8
Эм хонь	тол	195509	307922	409015	209.2
Эм ямаа	тол	240910	413576	617815	256.4
Бойжуулсан төл	тол	437120	744714	1043512	238.7
Ботго	тол	3943	8477	4443	112.6
Унага	тол	4966	24974	4597	92.5
Тугал	тол	17686	55291	20493	115.8
Хурга	тол	189369	287375	403948	213.3
Ишиг	тол	221156	368597	610031	275.8
Том малын зүй бус хорогдол	тол	213349	338396	17720	8.3
Тэмээ	тол	97	490	54	55.6
Адуу	тол	2980	7189	753	25.2
Үхэр	тол	5609	11047	1935	34.4
Хонь	тол	44399	78385	5364	12.1
Ямаа	тол	160264	241285	9614	6.0
Үүнээс: Өвчнөөр хорогдсон мал	тол	63	141	143	226.9
Тэмээ	тол	1	3	2	200.0
Адуу	тол	2	3	3	150.0
Үхэр	тол	16	31	4	25.0
Хонь	тол	16	30	104	650.0
Ямаа	тол	28	74	30	107.1
Аж үйлдвэрийн нийт борлуулсан бүтээгдэхүүн	сая.төг	3855.0	13636.9	10009.4	259.6

ХӨДӨЛМӨР

БҮРТГЭЛТЭЙ АЖИЛГҮЙ ИРГЭДИЙН ТОО, боловсролын түвшин, насны бүлгээр

Үзүүлэлт	2018 I-IV	2018 I-XII	2019 I-IV	2019.04/ 2018.04
Бүгд	1081	1073	1236	114.3
Эмэгтэй	596	630	727	122.0
Магистар, доктор	6	7	9	150.0
Дээд	253	259	324	128.1
Тусгай мэргэжлийн дунд	62	56	75	121.0
Техникийн болон иэргэжлийн анхан шатны	61	89	94	154.1
Бүрэн дунд	462	439	510	110.4
Суурь	148	141	129	87.2
Бага	71	65	81	114.1
Боловсролгүй	18	17	14	77.8
15-24 настай	157	175	135	86.0
25-34 настай	410	435	414	101.0
35-44 настай	259	226	263	101.5
45-54 настай	196	179	174	88.8
55-59 настай	46	45	57	123.9
60 дээш настай	13	13	13	100.0

БҮРТГЭЛТЭЙ АЖИЛГҮЙ ИРГЭДЭЭС АЖИЛД ЗУУЧЛАГДСАН ХҮНИЙ ТОО, боловсролын түвшин, насны бүлгээр

Үзүүлэлт	2018 I-IV	2018 I-XII	2019 I-IV	2019.04/ 2018.04
Бүгд	140	1312	115	82.1
Эмэгтэй	52	639	67	128.8
Менежир	0	20	4	0
Мэргэжилтэн	17	272	32	188.2
Техникч болон туслах дэд мэргэжилтэн	8	90	12	150.0
Контор, үйлчилгээний ажилтан	6	33	3	50.0
Худалдаа, үйлчилгээний ажилтан	4	78	16	400.0
Хөдөө аж ахуйн ажилтан	89	317	18	20.2
Үйлдвэрлэл, барилга, гар урлал, үйлчилгээний ажилтан	8	226	19	237.5
Суурин төхөөрөмж, машин механизмын операторч, угсрагч	3	41	2	66.7
Энгийн ажил мэргэжил	5	226	9	180.0
Зэвсэгт хүчний ажил мэргэжил	-	9	-	-
15-24 настай	45	218	32	71.1
25-34 настай	29	430	37	127.6
35-44 настай	27	315	24	88.9
45-54 настай	29	265	17	58.6
55-59 настай	8	55	4	50.0
60 дээш настай	2	29	1	50.0

ШИНЭ АЖЛЫН БАЙРАНД АЖИЛЛАЖ БАЙГАА ХҮНИЙ ТОО, эдийн засгийн салбараар

Үзүүлэлт	2018 I-IV	2018 I-XII	2019 I-IV	2019.04/ 2018.04
Хөдөө аж ахуй	2	102	6	300.0
Уул уурхай, олборлолт	-	33	0	-
Боловсруулах үйлдвэр	8	152	11	137.5
Барилга	-	32	-	-
Худалдаа, гэр ахуйн барааны засвар үйлчилгээ	3	52	4	133.3
Төрийн захиргааны болон дэмжлэг үзүүлэх үйл ажиллагаа	9	77	12	133.3
Боловсрол	6	83	19	316.7
Эрүүл мэнд	-	15	9	-
Хүн хөлслүүлэн ажилладаг өрхийн үйл ажиллагаа	4	4	-	-
Бусад	4	66	13	325.0
Бүгд	36	616	74	205.6
Эмэгтэй	21	357	40	190.5

АЖЛЫН БАЙРНЫ ЗАХИАЛГА, эдийн засгийн салбараар

Үзүүлэлт	2018 I-IV	2018 I-XII	2019 I-IV	2019.04/ 2018.04
ХАА, ойн аж ахуйн, загас барилт, ан агнуур	110	451	24	21.8
Уул уурхай, олборлолт	9	116	44	488.9
Боловсруулах үйлдвэрлэл	6	178	15	250.0
Цахилгаан, хий, уур, агааржуулалт	-	12	1	-
Усан хангамж, бохир ус зайлуулах систем, хог, хаягдлын менежмент б	-	39	-	-
Барилга	45	205	19	42.2
Бөөний болон жижиглэн худалдаа, машин мотоциклийн засвар үйлчилг	-	14	6	-
Тээвэр ба агуулахын үйл ажиллагаа	-	-	-	-
Зочид буудал, байр сууц болон нийтийн хоолны үйлчилгээ	-	23	6	-
Мэдээлэл, холбоо	-	3	-	-
Санхүүгийн болон даатгалын үйл ажиллагаа	2	7	2	100.0
Мэргэжлийн шинжлэх ухаан болон техникийн үйл ажиллагаа	3	4	-	-
Удирдлагын болон дэмжлэг үзүүлэх үйл ажиллагаа	11	51	9	81.8
Төрийн удирдлага ба батлан хамгаалах үйл ажиллагаа, албан журмын	11	34	12	109.1
Боловсрол	18	177	32	177.8
Хүний эрүүл мэнд ба нийгмийн халамжийн үйл ажиллагаа	17	78	20	117.6
Урлаг, үзвэр, тоглоом наадам	3	13	9	300.0
Үйлчилгээний бусад үйл ажиллагаа	63	283	36	57.1
Бүгд	298	1688	235	78.9

ЭРҮҮЛ МЭНД

ЭРҮҮЛ МЭНД

	Хэмжих нэгж	2018 I-IV	2018 I-XII	2019 I-IV
Нийт үзлэг	мян.хүн	94385	278018	100648
Ор хоног	мян.хүн	54669	144693	52992
Урьдчилан сэргийлэх үзлэг	мян.хүн	22407	76230	24149
Эмчлүүлсэн хүний тоо	мян.хүн	7760	20900	7570
Түргэн тусламжийн дуудлага	мян.хүн	6523	17668	6217
үүнээс: алсын дуудлага	мян.хүн	1566	3571	1093
Осол гэмтлийн өвчлөл	хүн	305	963	296
Нийт нас баралт	Хүн	192	505	147
Амаржсан эх	Хүн	676	2066	639
үүнээс: амьд төрсөн хүүхэд	Хүн	678	2074	644
1 хүртлэх насны эндсэн хүүхэд	Хүн	10	24	9
1-5 насны эндсэн хүүхэд	Хүн	5	15	4

ТӨРӨЛТ, ХҮҮХДИЙН ЭНДЭГДЭЛ, сумаар

	Амаржсан эх	Амьд төрсөн хүүхэд	0-1 насны эндэгдэл	1-5 насны эндэгдэл
Баянхонгор	574	579	3	1
Баацагаан	7	7	1	
Баянбулаг	2	2		
Баянговь	6	6	1	
Баянлиг	5	5	1	
Баян-Овоо	-			
Баян-Өндөр	7	7		
Баянцагаан	5	5		
Богд	13	13	1	
Бөмбөгөр	1	1		
Бууцагаан	1	1		1
Галуут	5	5	1	1
Гурванбулаг	1	1	1	
Жаргалант	1	1		
Жинст	4	4		
Заг	2	2		
Өлзийт	1	1		
Хүрээмарал				
Шинэжинст	3	3		1
Эрдэнэцогт	1	1		
Нийт	639	644	9	4

	Хэмжих нэгж	2019 I-IV
Вируст гепатит	хүн	8
Улаан бурхан	хүн	
Гар хөл амны өвчин	хүн	1
Суулгалт халдвар	хүн	5
Бруцеллёз	хүн	2
Салхин цэцэг	хүн	30
Сүрьеэ	хүн	15
Тэмбүү	хүн	65
Хүйтэн	хүн	220
Трихоминиаз	хүн	201
Бусад	хүн	24
Бүгд	хүн	571

	Халдварт өвчнөөр өвчлөгчид бүгд			Вируст гепатит	Цусан суулга	Гар хөл амны өвчин	Салхин цэцэг	Сүрьеэ	Тэмбүү	Трихоминиаз
	2018 I-IV	2019 I-IV	10000хүн тугамд							
Баянхонгор	321	326	109.3	3	2	1	23	9	39	114
Баацагаан	11	15	45.2						2	5
Баянбулаг	4	1	5.7							1
Баянговь	12	8	27.7							5
Баянлиг	10	17	44.2					1	2	9
Баян-Овоо	9	21	78.9				1			6
Баян-Өндөр	3	8	30.1							5
Баянцагаан	12	15	42.0						5	5
Богд	2	5	16.1						1	1
Бөмбөгөр	9	15	45.9						2	5
Бууцагаан	11	21	56.8				2		1	8
Галуут	17	20	49.2	1			1	1	2	9
Гурванбулаг	4	7	31.8				1		1	3
Жаргалант	8	7	23.5					1	1	3
Жинст		10	45.6				1		2	3
Заг	5	5	23.9							4
Өлзийт	7	17	44.4	2				1	1	4
Хүрээмарал	1	4	22.6							4
Шинэжинст	9	6	24.4						2	3
Эрдэнэцогт	17	29	68.7	2			1	2	2	4
Нийт	476	571	65.0	8	2	1	30	15	65	201

ГЭМТ ХЭРЭГ**БҮРТГЭГДСЭН ГЭМТ ХЭРГИЙН ТОО, төрөл**

Хэргийн төрөл	2018 I-IV	2018 I-XII	2019 I-IV
Бүртгэгдсэн гэмт хэрэг бүгд	195	581	243
Хөнгөн	162	448	178
Хүнд	33	133	65
Хүн амь	0	2	2
Золгүй учрал	3	5	7
Бусдын бие махбодид гэмтэл учруулсан гэмт хэрэг	76	203	71
Хүчиндэх	7	21	24
Өмчийн хулгай /үүнээс/	76	206	104
Иргэдийн өмчийг хулгайлах	36	169	52
Мал хулгайлах	18	51	41
Тээврийн хэрэгсэл хулгайлах	8	32	2
Булаалт	0	0	0
Дээрэм	1	6	0
Залилан	13	35	9
Танхай	1	0	1
Хөдөлгөөний аюулгүй байдлын эсрэг гэмт хэрэг	4	11	9
Бусад	28	38	27

ГЭМТ ХЭРГИЙН УЛМААС УЧИРСАН ХОХИРОЛ

Үзүүлэлт	2018 I-IV	2018 I-XII	2019 I-IV
Гэмтсэн хүн	68	210	71
Нас барсан хүн	6	12	9
Нийт хохирол /сая.төг/	253.4	1337.0	546.2
Нөхөн төлүүлсэн хохирол /сая.төг/	36.6	596.0	93.2

ГЭМТ ХЭРЭГТ ХОЛБОГДОГЧИД

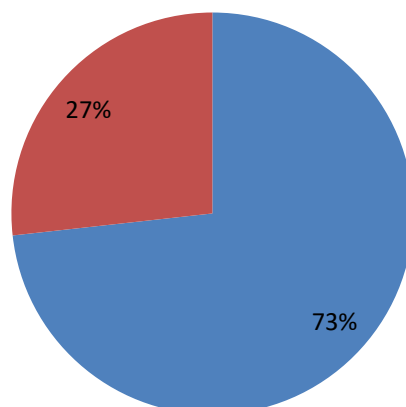
Үзүүлэлт	2018 I-IV	2018 I-XII	2019 I-IV
Бүгд	67	396	147
Урьд ял шийтгэгдсэн	4	37	0
Нийт зөрчил	4623	21188	9041
Шийтгэвэрээр торгосон	433	1927	471
Торгуулийн хуудасаар торгосон	3960	19261	8390
Эрүүлжигдсэн	368	1274	396
Баривчлагдсан	104	466	100

БҮРТГЭГДСЭН ГЭМТ ХЭРГИЙН ТОО, сумаар

Сум	2018 I-IV	2018 I-XII	2019 I-IV
Баянхонгор	89	349	123
Баацагаан	10	11	2
Баянбулаг	0	2	0
Баянговь	1	8	4
Баянлиг	1	5	1
Баян-Овоо	5	24	7
Баян-Өндөр	1	5	2
Баянцагаан	1	5	4
Богд	4	15	7
Бөмбөгөр	3	35	12
Бууцагаан	4	5	4
Галуут	8	22	9
Гурванбулаг	1	5	1
Жаргалант	5	10	2
Жинст	4	9	4
Заг	2	11	6
Өлзийт	1	17	5
Хүрээмарал	1	4	0
Шинэжинст	1	5	2
Эрдэнэцогт	5	12	0
Нийт	195	581	243

2019 оны 4 сард бүртгэгдсэн гэмт хэргийн ангилал

■ Хөнгөн ■ Хүнд



ТӨРИЙН САНХҮҮ

ОРОН НУТГИЙН ТӨСВИЙН ОРЛОГО, сая.төг

	2018 I-IV	2019 I-IV			2019.04
		Төл	Гүй	Хувь	2018.04
Татварын орлого	3488.5	3326.0	3981.3	119.7	114.1
Улсын төсөв	721.3	539.2	1113.0	206.4	154.3
Орон нутгийн төсөв	2767.2	2786.7	2868.3	103.0	103.6
ТБӨОрлого	4.2	31.3	3.3	10.5	78.5
Нийт орлого	3492.7	3357.3	3984.6	118.7	114.1

НИЙГМИЙН ДААТГАЛЫН САНГААС ОЛГОСОН ТЭТГЭВЭР ТЭТГЭМЖ, сая.төг,

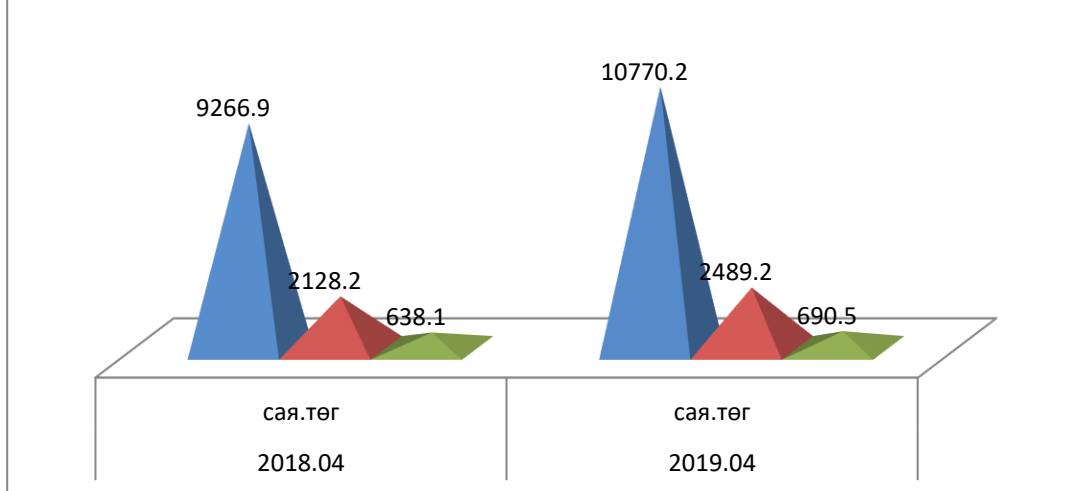
Сумын нэр	2018.04		2018.12		2019.04	
	хүнийн тоо	сая.төг	хүнийн тоо	сая.төг	хүнийн тоо	сая.төг
Өндөр настны тэтгэвэр	7809	9266.9	8123	28900.4	8264	10770.2
Хөгжлийн бэрхшээлтэй иргэдийн тэтгэвэр	2262	2128.2	2220	6551.2	2308	2489.2
Тэжээгчээ алдсаны тэтгэвэр	657	638.1	614	1949.3	605	690.5

ХАЛАМЖИЙН САНГААС ОЛГОСОН ТЭТГЭВЭР ТЭТГЭМЖ, сая.төг,

Сумын нэр	2018.04		2018.12		2019.04	
	хүнийн тоо	сая.төг	хүнийн тоо	сая.төг	хүнийн тоо	сая.төг
Жирэмсэн эхийн тэтгэмж	1260	128.9	2817	435.0	1395	140.0
Ахмад настныг асарч буй иргэний тэтгэмж	882	214.0	1083	687.5	1052	262.4
Хөгжлийн бэрхшээлтэй иргэнийг асарч буй иргэний тэтгэмж	301	74.2	396	246.2	346	92.9
Бүтэн өнчин хүүхэд үрчлэн өсгөсний тэтгэмж	67	18.3	74	56.5	59	18.5
Ахмад настнуудад үзүүлсэн хөнгөлөлт, тусламж	276	94.0	4945	448.2	2026	106.7
Хөгжлийн бэрхшээлтэй иргэдэд үзүүлсэн хөнгөлөлт, тусламж	140	46.9	1166	222.7	163	47.6
Алдар цолтой ахмадуудад үзүүлсэн хөнгөлөлт, тусламж	22	13.7	25	50.5	23	14.3

Нийгмийн даатгалаас олгосон тэтгэвэр, ТЭТГЭМЖ

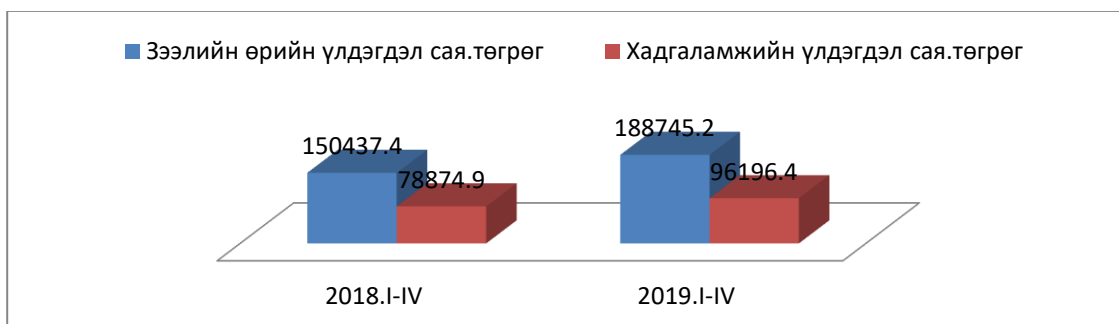
■ Өндөр настны тэтгэвэр ■ Тахир дутуугийн тэтгэвэр ■ Тэжээгчээ алдсаны тэтгэвэр



МӨНГӨ, БАНК

ЗЭЭЛ, ХАДГАЛАМЖИЙН ҮЛДЭГДЭЛ, банкуудаар, сарын эцэст, сая.төг

	2018 I-IV	2018 I-XII	2019 I-IV
Зээлийн өрийн үлдэгдэл	150437.4	178115.2	188745.2
Хугацаа хэтэрсэн зээл	2259.4	1358.6	2395.2
Чанаргүй зээл	2603.4	2209.7	1772.5
Хадгаламжийн үлдэгдэл	78874.9	106449.4	96196.4



ҮНЭ

ХЭРЭГЛЭЭНИЙ БАРАА, ҮЙЛЧИЛГЭЭНИЙ ҮНИЙН ИНДЕКС

Барааны бүлгээр	2019.04	2019.04	2019.04
	2018.04	2018.12	2019.03
ЕРӨНХИЙ ИНДЕКС	105.2	103.2	101.8
ХҮНСНИЙ БАРАА, СОГТУУРУУЛАХ БУС УНДАА	108.1	108.5	104.7
СОГТУУРУУЛАХ БУС УНДАА	107.6	102.6	101.3
СОГТУУРУУЛАХ УНДАА, ТАМХИ, МАНСУУРУУЛАХ БОДИС	101.8	101.3	100.4
ТАМХИ	100.3	100.2	100.1
ХУВЦАС, БЭС БАРАА, ГУТАЛ	103.1	102.8	100.7
ГУТАЛ	104.1	102.6	101.0
ОРОН СУУЦ, УС, ЦАХИЛГААН, ХИЙН БОЛОН БУСАД ТҮЛШ	106.3	101.5	100.0
ОРОН СУУЦНЫ ТЕХНИКИЙН БОЛОН ЗАСВАРЫН ҮЙЛЧИЛГЭЭ	105.2	101.0	100.0
УСАН ХАНГАМЖ БОЛОН ОРОН СУУЦНЫ БУСАД ҮЙЛЧИЛГЭЭ	100.0	100.0	100.0
ЦАХИЛГААН, ХИЙН БОЛОН БУСАД ТҮЛШ	108.7	102.2	100.0
ГЭР АХУЙН ТАВИЛГА, ГЭР АХУЙН БАРАА	103.5	101.8	100.9
ГЭР АХУЙН ТАВИЛГА, ХЭРЭГСЭЛ, ХИВС БОЛОН ШАЛНЫ БУСАД ДЭВСГЭР	106.9	105.5	103.4
ГЭР АХУЙН ОЁМОЛ, НЭХМЭЛ ЭДЛЭЛ	91.5	100.0	100.0
ГЭР АХУЙН ЦАХИЛГААН БАРАА	96.9	100.0	100.0
ГЭР АХУЙН ШИЛЭН ЭДЛЭЛ, САВ СУУЛГА	102.5	100.4	100.0
ГЭР АХУЙ, ЦЭЦЭРЛЭГИЙН ЗОРИУЛАЛТТАЙ ХӨДӨЛМӨРИЙН БАГАЖ ХЭРЭГСЭЛ	124.9	100.8	98.5
ГЭР АХУЙН ЦЭВЭРЛЭГЭЭНИЙ БОЛОН БУСАД ЖИЖИГ БАРАА, ГЭРИЙН ҮЙЛЧИЛГЭЭ	103.3	100.3	100.0
ЭМ, ТАРИА, ЭМНЭЛГИЙН ҮЙЛЧИЛГЭЭ	101.6	100.9	100.0
ЭМ, ТАРИА, ЭМНЭЛГИЙН ХЭРЭГСЭЛ	99.8	101.3	100.0
АМБУЛТОРЫН ҮЙЛЧИЛГЭЭ	126.6	100.0	100.0
ЭМНЭЛЭГТ ХЭВТЭЖ ҮЗҮҮЛСЭН ҮЙЛЧИЛГЭЭ	99.4	100.0	100.0
ТЭЭВЭР	106.7	99.0	101.6
ТЭЭВРИЙН ХЭРЭГСЛИЙН ХУДАЛДАН АВАЛТ	102.8	101.3	101.3
ХУВИЙН ТЭЭВРИЙН ХЭРЭГСЛИЙН ЗАСВАР, ҮЙЛЧИЛГЭЭ	108.8	96.7	102.1
ТЭЭВРИЙН ҮЙЛЧИЛГЭЭ	117.9	100.0	100.0
ХОЛБООНЫ ХЭРЭГСЭЛ, ШУУДАНГИЙН ҮЙЛЧИЛГЭЭ	102.6	100.0	100.0
АМРАЛТ, ЧӨЛӨӨТ ЦАГ, СОЁЛЫН БАРАА, ҮЙЛЧИЛГЭЭ	103.5	100.4	100.2
ДУУ, ДҮРС, ГЭРЭЛ ЗУРАГ, МЭДЭЭЛЛИЙГ БОЛОВСРУУЛАХ ТОНОГ ТӨХӨӨРӨМЖ	101.8	100.6	100.3
ЧӨЛӨӨТ ЦАГ, СОЁЛЫН ҮЙЛЧИЛГЭЭ	117.0	100.0	100.0
НОМ, СОНИН, БИЧГИЙН ХЭРЭГСЭЛ	91.5	100.7	100.5
БОЛОВСРОЛЫН ҮЙЛЧИЛГЭЭ	107.3	99.9	100.0
ЗОЧИД БУУДАЛ, НИЙТИЙН ХООЛ, ДОТУУР БАЙРНЫ ҮЙЛЧИЛГЭЭ	97.4	102.3	100.0
БУСАД БАРАА, ҮЙЛЧИЛГЭЭ	101.4	100.9	100.0
ХУВЬ ХҮНД ХАНДСАН ҮЙЛЧИЛГЭЭ	103.1	101.2	100.0
ХУВЬ ХҮНИЙ ЭД ЗҮЙЛ, ХЭРЭГЛЭЛ	93.1	100.0	100.0
САНХҮҮГИЙН ҮЙЛЧИЛГЭЭ	100.0	100.0	100.0



ХЭРЭГЛЭЭНИЙ ҮНЭ, хүнсний гол нэр төрлийн барааны үнэ, төг

Нэр төрөл	2018 I-IV	2018 I-XII	2019 I-IV
1-р зэргийн гурил	1200	1200	1200
Хонины мах, кг	6500	5500	8500
Үхрийн цул мах, кг	7500	8000	10000
Ямааны мах, кг	4500	4800	7500
Элсэн чихэр, кг	2000	2000	2000
Цагаан будаа, кг	2200	2200	2200
Шингэн сүү, л	3500	3000	4000
Цагаан ноолуур, кг	85000	50000	120000
Бор ноолуур, кг	85000	50000	120000
Бензин А-80, л	1680	1905	1855
Бензин АН-92, л	1810	1935	1885
Дизел түлш, л	2140	2500	2450

ХӨДӨӨ АЖ АХУЙН ЗАРИМ БҮТЭЭГДЭХҮҮНИЙ ЗАХ ЗЭЭЛИЙН ДУНДАЖ ҮНЭ, төг

Нэр төрөл	2018 I-IV	2018 I-XII	2019 I-IV
Адууны дэл	9000	8000	3000
Адууны сүүл	9000	8000	5000
Адууны шир	10000	10000	3000
Үхрийн шир 1.8-2.3 метрийн хэмжээтэй	-	15000	3000
Хонины ноостой нэхий	2000	1000	500
Ямааны ноолууртай арьс	20000	38000	30000

ХӨДӨӨ АЖ АХУЙ**МАЛ ТӨЛЛӨЛТ, эх малын төрлөөр**

Төрөл	Төллөсөн хээлтэгч, мян.төг			Төллөлтийн хувь		
	2018 I-XII	2018 I-IV	2019 I-IV	2018 I-XII	2018 I-IV	2019 I-IV
Ингэ	8726	3982	4447	44.37	20.25	22.61
Гүү	27634	5183	4732	48.08	9.02	8.23
Үнээ	58760	18248	21134	63.04	19.58	22.67
Эм хонь	307922	195509	409015	50.2	31.88	66.69
Эм ямаа	413576	240910	617815	35.31	20.57	52.74

ТӨЛ БОЙЖИЛТ, төрлөөр

Төрөл	Бойжуулсан төл, мян.тол			Бойжилтын хувь		
	2018 I-XII	2018 I-IV	2019 I-IV	2018 I-XII	2018 I-IV	2019 I-IV
Ботго	8477	3943	4443	97.15	99.02	99.91
Унага	24974	4966	4597	90.37	95.81	97.15
Тугал	55291	17686	20493	94.1	96.92	96.97
Хурга	287375	189369	403948	93.28	96.86	98.76
Ишиг	368597	221156	610031	89.11	91.8	98.74

ЗҮЙ БУСЫН ХОРОГДОЛ ТОМ МАЛ, төрлөөр

Төрөл	Хорогдол бүгд, тоо			Оны эхний малд эзлэх хувь		
	2018 I-XII	2018 I-IV	2019 I-IV	2018 I-XII	2018 I-IV	2019 I-IV
Тэмээ	490	97	54	0.85	0.17	0.09
Адуу	7189	2980	753	4.09	1.69	0.43
Үхэр	11047	5609	1935	4.61	2.34	0.81
Хонь	78385	44399	5364	6.04	3.42	0.41
Ямаа	241285	160264	9614	9.73	6.47	0.39

ӨВЧНӨӨР ХОРОГДСОН МАЛ, төрлөөр

Төрөл	Өвчнөөр хорогдсон мал, тоо			Нийт хорогдсон малд эзлэх хувь		
	2018 I-XII	2018 I-IV	2019 I-IV	2018 I-XII	2018 I-IV	2019 I-IV
Тэмээ	3	1	2	0.61	1.03	3.7
Адуу	3	2	3	0.04	0.07	0.4
Үхэр	31	16	4	0.28	0.29	0.21
Хонь	30	16	104	0.04	0.04	1.94
Ямаа	74	28	30	0.03	0.02	0.31

АЖ ҮЙЛДВЭРИЙН БҮТЭЭГДЭХҮҮН БОРЛУУЛАЛТ, өссөн дүнгээр, /мян.төг/

	Дөрөвдүгээр сар		
	2018	2019	2019.04/2018.04
Нийт борлуулалт	3855020.0	10009448.0	259.6

АЖ ҮЙЛДВЭРИЙН ГОЛ НЭР ТӨРЛИЙН БҮТЭЭГДЭХҮҮН ҮЙЛДВЭРЛЭЛТ, /өссөн дүнгээр/

Бүтээгдэхүүний нэрс	хэмжих нэгж	Дөрөвдүгээр сар		
		2018	2019	2019.04/2018.04
Нүүрс	Мян.тн	33.3	11.85	35.6
Нарийн боов	Тн	36.81	39.17	106.4
Талх	Тн	43.18	43.01	99.6
Хиам	Тн	2.4	3.2	133.3
Дулаан	Мян.Г.кал	316	183.86	58.2
Түгээсэн цэвэр ус	Мян.м3	224.4	195.8	87.3
Боловсруулсан шингэн сүү	Мян.л	1.37	1.975	144.2
Алт	кг	1.2	70.3	5858.3

ХУДАЛДААНЫ САЛБАРЫН НИЙТ БОРЛУУЛАЛТ, жил бүрийн эхний улирлын байдлаар

	2017.III	2018.III	2019.III	2019.III/ 2018.III
Худалдааны салбарын нийт борлуулалт, сая.төгрөг	5091.3	8868.1	10035.2	113.2

ЗОЧИД БУУДЛЫН САЛБАРЫН ОРЛОГО,ЗАРДАЛ, улирлын эцэст

	2017.III	2018.III	2019.III	2019.III/ 2018.III
Зочид буудлын салбарын орлого,сая төгрөг	4.8	9.3	8.8	94.6
Зочид буудлын салбарын зардал, сая төгрөг	6.1	8.1	7.9	97.5

НИЙТИЙН ХООЛНЫ САЛБАРЫН ОРЛОГО,ЗАРДАЛ, улирлын эцэст

	2017.III	2018.III	2019.III	2019.III/ 2018.III
Нийтийн хоолны салбарын орлого,сая төгрөг	97.8	93.8	93	99.1
Нийтийн хоолны салбарын зардал, сая төгрөг	64.7	85.7	87.6	102.2

СТАТИСТИКИЙН МЭДЭЭЛЛИЙГ ХААНААС, ХЭРХЭН АВАХ ВЭ ?

 Цахимаар:

www.1212.mn

Статистик мэдээллийн нэгдсэн сан

www.sukhbaatar.nso.mn

Сүхбаатар аймгийн статистик хэлтсийн вэб хуудас




Ухаалаг гар утас, таблет ашиглан статистик мэдээлэл авах ezStat аппликейшн



Статистикийн хэвлэмэл бүтээгдэхүүнийг унших Монстат аппликейшн



www.nso.mn

Та статистик мэдээллийг байнга авч байхыг хүсвэл **ЭНД ДАРЖ** бүртгүүлнэ үү 

Энэ хэсэгт өөрийн e-mail хаягаа бүртгүүлснээр статистикийн мэдээллийг цаг алдалгүй тогтмол авч байх болно.

SOCIAL NETWORK



www.facebook.com/Статистик-Мэдээлэл



www.twitter.com/statistic_mn

СҮХБААТАР АЙМАГ



www.facebook.com/statistic



Утсаар:



Лавлах утас

1900-1212

Сүхбаатар аймаг

7051 8202