

БАЯНХОНГОР АЙМГИЙН ЗАСАГ ДАРГЫН
ДЭРГЭДЭХ СТАТИСТИКИЙН ХЭЛТЭС

БАЯНХОНГОР АЙМГИЙН СТАТИСТИКИЙН БЮЛЛЕТЕНЬ

2019.
2019.

07

ГАРЧИГ

Ерөнхий тэмдэглэл	3
Аргачлалын тайлбар	4-5
Үндсэн үзүүлэлтүүд.....	6
I.Ажилгүйчүүд,ажлын байр.....	7-8
II. Эрүүл мэнд.....	9-10
III. Гэмт хэрэг.....	11-12
IV.Орон нутгийн төсвийн орлого, Нийгмийн даатгал,халамж.....	13
V. Мөнгө, зээл, хадгаламж.....	14
VI.Үнэ.....	15-16
VII. Хөдөө аж ахуй	17
VIII.Аж үйлдвэр, Дотоод худалдаа, Зочидбуудал, Зоогийн газар.....	18-19

Ерөнхий тэмдэглэл

I. Товчилсон тэмдэглэлгээ:

Сумдын нэр:

БХР Баянхонгор	БУЦ Бууцагаан
БАЦ Баацагаан	ГЛ Галуут
ББ Баянбулаг	ГБ Гурванбулаг
БГ Баянговь	ЖА Жаргалант
БЛ Баянлиг	ЖИ Жинст
БО Баян-Овоо	ЗГ Заг
БӨ Баян-Өндөр	ӨЗ Өлзийт
БАЦ Баянцагаан	ХМ Хүрээмарал
БД Богд	ШЖ Шинэжинст
БӨ Бөмбөгөр	ЭЦ Эрдэнэцогт

II. Саруудыг ром тоогоор тэмдэглэв. (I, II, III, IV, V, VI ...г.м)

Тухайн сарыг оруулсан жилийн эхнээс өсөн нэмэгдэх дүнг харуулахдаа I-IV, I-XI зэргээр илэрхийлэв.

III. Дараах тэмдэглэлийг ашиглав:

- ... Мэдээлэл байхгүй х Бүтцийн өөрчлөлт
- 0.0 Маш бага тоо +, - Зөрүү
- Гүйцэтгэл байхгүй * Дахин

┌ "Үүнээс" гэдгийг харуулах бөгөөд зарим тохиолдолд тухайн үзүүлэлтийн бүрэлдэхүүн хэсгүүдийн нийлбэр нэгдсэн дүнтэй тэнцэхгүй байж болно.

IV. 17-16 нь 2017 оны үзүүлэлтийн тухайн оны үзүүлэлтээс өсч, буурсан абсолют өөрчлөлт.

V. "Төл" нь төлөвлөгөө, "Гүйц" нь гүйцэтгэл.

VI. Орон дэвшүүлэлтээс хамаарч зарим үзүүлэлтийн нийлбэр нь дүнтэйгээ, бүтцийг хувиар илэрхийлэхэд 100 хувиас бага зэрэг зөрүүтэй байж болно.

АРГАЧЛАЛЫН ТАЙЛБАР

- **Хөдөлмөр:** Бүртгэлтэй ажилгүй иргэдэд Монгол Улсын хуулиар зөвшөөрөгдсөн хөдөлмөрлөх насны, хөдөлмөр эрхлэх чадвартай, цалин хөлстэй ажил болон хувиараа хөдөлмөр эрхэлдэггүй, тухайн үед ажиллахад бэлэн, цалин хөлстэй ажил идэвхтэй хайж байгаа Хөдөлмөр, халамж, үйлчилгээний газарт бүртгүүлсэн хүмүүс орсон болно.
- **Эрүүл мэнд, Гэмт хэрэг:** Уг салбарын мэдээнүүдийг холбогдох газар, хэлтсүүд нь нэгтгэн гаргаж ирүүлдэг.
 - **1 хүртэлх насны 1000 хүүхдэд ногдох нялхсын эндэгдлийг** 1 хүртэлх насандаа эндсэн хүүхдийн тоог дээрх хугацаанд амьд төрсөн хүүхдийн тоонд харьцуулж тодорхойлдог.
 - **1-5 хүртэлх насны 1000 хүүхдэд ногдох нялхсын эндэгдлийг** 1-5 хүртэлх насандаа эндсэн хүүхдийн тоог дээрх хугацаанд амьд төрсөн хүүхдийн тоонд харьцуулж тодорхойлдог.
- **Гэмт хэрэг:** Аймгийн цагдаагийн газраас захиргааны статистик мэдээгээр нэгтгэн гаргадаг.
- **Эрүүгийн хуульд** эрүүгийн хариуцлага хүлээлгэхээр заасан, нийгэмд аюултай гэм буруутай үйлдэл, эс үйлдэхүйг гэмт хэрэг гэнэ. Гэмт хэргийн нийгмийн аюулын шинж чанар, хэр хэмжээ, оногдуулж болох ялын хүнд, хөнгөнийг харгалзан гэмт хэргийг хөнгөн, хүндэвтэр, хүнд, онц хүнд гэж ангилна.

Эрүүгийн хууль шинэчлэгдсэнтэй холбогдон гэмт хэргийн нэр төрөл урьдынхаас нилээд өөрчлөгдсөн.

- Хүний амь бие, эрүүл мэндийн эсрэг гэмт хэрэгт бусдыг амиа хорлоход хүргэх, иргэдийн эрх чөлөө, эрүүл мэндийн эсрэг гэмт хэрэг болон хүнийг санаатай алах, болгоомжгүйгээс алах хэргийг нэгтгэн оруулсан.
- Хүүхэд гэр бүл, нийгмийн ёс суртахууны эсрэг гэмт хэрэгт хүчингийн хэргийг оруулсан.
- Өмчлөх эрхийн эсрэг гэмт хэрэгт бусдын эд хөрөнгийг хулгайлах, бусдын эд хөрөнгийг булаах, бусдын эд хөрөнгийг дээрэмдэх, бусдыг эд хөрөнгийг залилан мэхэлж авах, бусдын эд хөрөнгийг завших, үрэгдүүлэх гэмт хэргийг хамруулсан.
- Байгаль хамгаалах журмын эсрэг гэмт хэрэгт гал түймрийн хэргийг хамруулсан.
- Нийгмийн аюулгүй байдлын эсрэг гэмт хэрэгт танхайн гэмт хэргийг оруулсан.

- 18 ба түүнээс дээш насны 10000 хүнд ногдох бүртгэгдсэн гэмт хэргийн тоог гаргахдаа нийт бүртгэгдсэн гэмт хэргийн тоог оны эхний 18 ба түүнээс дээш насны хүн амд харьцуулан тооцно.
- **Хэрэглээний үнийн индекс / ХҮИ / гэдэг нь** хэрэглэгчдийн худалдаж авсан бараа үйлчилгээний нэр төрөл, чанар өөрчлөлтгүй тогтвортой байхад үнэ дунджаар хэрхэн өөрчлөгдөж буйг хэмжих үзүүлэлт бөгөөд нийт өрхөөр тооцсон үнийн өөрчлөлтийг харуулна.
 - Үндэсний статистикийн хороо нь хэрэглээний үнийн улсын индексийг Улаанбаатар хотын ХҮИ-ээр тооцож байсан аргачлалаа шинэчилж, 2008 оны 1 дүгээр сараас олон улсын нийтлэг арга зүйн дагуу хэрэглээний үнийн улсын индексийг аймаг, нийслэлийн өрхийн 2010 оны хэрэглээний зардлаар жигнэсэн дундаж үзүүлэлтээр тооцох аргачлалд шилжсэн.
- **Мөнгө, банк:** Монгол банк арилжааны банкуудаас мэдээг авч нэгтгэн, банкуудын үндсэн материалын хамт ирүүлдэг.
- **Төрийн санхүү:** Төсвийн орлого, зарлагын мэдээг Олон Улсын Валютын Сангийн стандарт ангиллаар 1995 оны 10-р сараас эхлэн жил бүр гаргаж байна. Аймгийн төсвийн орлого нь аймаг, сумын төсвийн орлогоос бүрдэнэ. Аймгийн төсвийн мэдээг Санхүү, төрийн сангийн хэлтэс үндсэн нэгжүүдээс авч нэгтгэн ирүүлдэг.
- **Хөдөө аж ахуй:** Мал төллөлт, төл бойжилт, мал хорогдлын мэдээг багийн Засаг дарга нар өрхөөс цуглуулж, сумын тамгын газарт нэгтгэн ирүүлдэг.
- **Аж үйлдвэр:** Аж ахуйн нэгжүүдийг эдийн засгийн үйл ажиллагаагаар ангилахдаа НҮБ-ын эдийн засгийн үйл ажиллагааны Олон улсын стандарт ангиллыг мөрдөж байна. Үндсэн нэгжүүд мэдээг ирүүлдэг.

Нийт бүтээгдэхүүний өсөлтийг тооцохдоо: гол нэр төрлийн бүтээгдэхүүнийг 2010 оны зэрэгцүүлэх үнээр үнэлж тодорхойлсон болно.

Борлуулсан бүтээгдэхүүн нь аж ахуйн нэгж, байгууллагын тайлангийн хугацаанд оны үнээр үнэлж, худалдсан буюу гадагш гүйцэтгэсэн ажил, үйлчилгээний хэмжээ юм.

Гол нэр төрлийн бүтээгдэхүүний үйлдвэрлэл нь тухайн бүтээгдэхүүний үйлдвэрлэлийн биет хэмжээг харуулна.

ҮНДСЭН ҮЗҮҮЛЭЛТҮҮД

	Хэмжих нэгж	2018 I-VII	2018 I-XII	2019 I-VII	2019.07/ 2018.07
--	----------------	------------	------------	------------	---------------------

Нийгмийн статистикийн үзүүлэлтүүд

Төрсөн хүүхэд	Хүн	1195	2074	1240	103.7
Нялхасын эндэгдэл	Хүн	14	24	14	100.0
Бүртгэлтэй ажилгүй иргэд	Хүн	1003	1073	976	97.3
Халдварт өвчнөөр өвчлөгчид	Хүн	806	1460	945	117.2
Бүртгэгдсэн гэмт хэрэг	Тоо	344	581	391	113.6
Хэрэгт холбогсод	Хүн	192	396	264	137.5

Макро эдийн засгийн статистикийн үзүүлэлт

Хэрэглээний үнийн индексийн өөрчлөлт, оны эцэст харьцуулсанаар	хувь	106.6	107.8	104.9	98.4
Иргэдийн хадгаламж	сая.төг	99523.5	106449.4	115662.6	116.2
Зээлийн өрийн үлдэгдэл	сая.төг	151295.3	178115.2	184946.1	122.2
Орон нутгийн төсвийн орлого	сая.төг	44247.2	70957.7	45804.0	103.5
Орон нутгийн төсвийн зарлага	сая.төг	38931.2	69458.7	43070.3	110.6
Төлөлсөн хээлтэгч	Тол	658093	816618	1355678	206.0
Ингэ	Тол	7095	8726	5617	91.8
Гүү	Тол	20189	27634	31528	156.1
Үнээ	Тол	45726	58760	59204	129.5
Эм хонь	тол	259190	307922	488126	188.3
Эм ямаа	тол	325893	413576	771203	236.6
Бойжуулсан төл	тол	612807	744714	1332941	217.5
Ботго	тол	6994	8477	5596	80.0
Унага	тол	19080	24974	30428	159.4
Тугал	тол	43829	55291	57629	131.4
Хурга	тол	248026	287375	480366	193.6
Ишиг	тол	294878	368597	758922	257.3
Том малын зүй бус хорогдол	тол	300828	338396	29097	9.6
Тэмээ	тол	264	490	82	31.0
Адуу	тол	4980	7189	1579	31.7
Үхэр	тол	9090	11047	3442	37.8
Хонь	тол	63894	78385	8537	13.3
Ямаа	тол	222600	241285	15457	6.0
Үүнээс: Өвчнөөр хорогдсон мал	тол	116	141	624	537.9
Тэмээ	тол	3	3	2	66.6
Адуу	тол	2	3	19	950
Үхэр	тол	22	31	29	131.8
Хонь	тол	26	30	330	126.9
Ямаа	тол	63	74	244	387.3
Аж үйлдвэрийн нийт борлуулсан бүтээгдэхүүн	сая.төг	6030.8	13636.9	16216.8	268.9

ХӨДӨЛМӨР

БҮРТГЭЛТЭЙ АЖИЛГҮЙ ИРГЭДИЙН ТОО, боловсролын түвшин, насны бүлгээр

Үзүүлэлт	2018 I-VII	2018 I-XII	2019 I-VII	2019.07/ 2018.07
Бүгд	1003	1073	976	97.3
Эмэгтэй	545	630	558	102.4
Магистар, доктор	8	7	9	112.5
Дээд	243	259	251	103.3
Тусгай мэргэжлийн дунд	54	56	57	105.6
Техникийн болон иэргэжлийн анхан шатны	64	89	65	101.6
Бүрэн дунд	437	439	434	99.3
Суурь	131	141	97	74.0
Бага	56	65	57	101.8
Боловсролгүй	10	17	6	60.0
15-24 настай	148	175	137	92.6
25-34 настай	404	435	370	91.6
35-44 настай	237	226	250	105.5
45-54 настай	160	179	164	102.5
55-59 настай	41	45	43	104.9
60 дээш настай	13	13	12	92.3

БҮРТГЭЛТЭЙ АЖИЛГҮЙ ИРГЭДЭЭС АЖИЛД ЗУУЧЛАГДСАН ХҮНИЙ ТОО, боловсролын түвшин, насны бүлгээр

Үзүүлэлт	2018 I-VII	2018 I-XII	2019 I-VII	2019.07/ 2018.07
Бүгд	429	1312	496	115.6
Эмэгтэй	209	639	248	118.7
Менежир	2	20	24	1200.0
Мэргэжилтэн	53	272	89	167.9
Техникч болон туслах дэд мэргэжилтэн	24	90	33	137.5
Контор, үйлчилгээний ажилтан	17	33	10	58.8
Худалдаа, үйлчилгээний ажилтан	30	78	35	116.7
Хөдөө аж ахуйн ажилтан	137	317	60	43.8
Үйлдвэрлэл, барилга, гар урлал, үйлчилгээний ажилтан	108	226	147	136.1
Суурин төхөөрөмж, машин механизмын операторч, угсрагч	13	41	65	500.0
Энгийн ажил мэргэжил	43	226	31	72.1
Зэвсэгт хүчний ажил мэргэжил	2	9	2	100.0
15-24 настай	82	218	77	93.9
25-34 настай	101	430	159	157.4
35-44 настай	118	315	133	112.7
45-54 настай	91	265	78	85.7
55-59 настай	22	55	30	136.4
60 дээш настай	13	29	19	146.2

ШИНЭ АЖЛЫН БАЙРАНД АЖИЛЛАЖ БАЙГАА ХҮНИЙ ТОО, эдийн засгийн салбараар

Үзүүлэлт	2018 I-VII	2018 I-XII	2019 I-VII	2019.07/ 2018.07
Хөдөө аж ахуй	12	102	27	225.0
Уул уурхай, олборлолт	2	33	4	-
Боловсруулах үйлдвэр	86	152	90	104.7
Барилга	-	32	1	-
Худалдаа, гэр ахуйн барааны засвар үйлчилгээ	7	52	30	428.6
Төрийн захиргааны болон дэмжлэг үзүүлэх үйл ажиллагаа	11	77	26	236.4
Боловсрол	6	83	48	800.0
Эрүүл мэнд	-	15	14	-
Хүн хөлслүүлэн ажилладаг өрхийн үйл ажиллагаа	4	4	0	-
Бусад	30	66	39	130.0
Бүгд	158	616	279	176.6
Эмэгтэй	99	357	155	156.6

АЖЛЫН БАЙРНЫ ЗАХИАЛГА, эдийн засгийн салбараар

Үзүүлэлт	2018 I-VII	2018 I-XII	2019 I-VII	2019.07/ 2018.07
ХАА, ойн аж ахуйн, загас барилт, ан агнуур	175	451	95	54.3
Уул уурхай, олборлолт	68	116	112	164.7
Боловсруулах үйлдвэрлэл	120	178	105	87.5
Цахилгаан, хий, уур, агааржуулалт	-	12	2	-
Усан хангамж, бохир ус зайлуулах систем, хог, хаягдлын менежмент б	-	39	-	-
Барилга	113	205	74	65.5
Бөөний болон жижиглэн худалдаа, машин мотоциклийн засвар үйлчилг	2	14	18	900.0
Тээвэр ба агуулахын үйл ажиллагаа	-	-	-	-
Зочид буудал, байр сууц болон нийтийн хоолны үйлчилгээ	18	23	18	94.7
Мэдээлэл, холбоо	-	3	-	-
Санхүүгийн болон даатгалын үйл ажиллагаа	2	7	5	250.0
Мэргэжлийн шинжлэх ухаан болон техникийн үйл ажиллагаа	4	4	1	25.0
Удирдлагын болон дэмжлэг үзүүлэх үйл ажиллагаа	22	51	10	45.5
Төрийн удирдлага ба батлан хамгаалах үйл ажиллагаа, албан журмын	15	34	147	980.0
Боловсрол	33	177	52	157.6
Хүний эрүүл мэнд ба нийгмийн халамжийн үйл ажиллагаа	16	78	31	193.8
Урлаг, үзвэр, тоглоом наадам	6	13	11	183.3
Үйлчилгээний бусад үйл ажиллагаа	118	283	163	138.1
Бүгд	713	1688	844	118.4

ЭРҮҮЛ МЭНД

ЭРҮҮЛ МЭНД

	Хэмжих нэгж	2018 I-VII	2018 I-XII	2019 I-VII
Нийт үзлэг	мян.хүн	94385	278018	177955
Ор хоног	мян.хүн	54669	144693	52992
Урьдчилан сэргийлэх үзлэг	мян.хүн	22407	76230	50708
Эмчлүүлсэн хүний тоо	мян.хүн	7760	20900	13618
Түргэн тусламжийн дуудлага	мян.хүн	6523	17668	6217
үүнээс: алсын дуудлага	мян.хүн	1566	3571	1093
Осол гэмтлийн өвчлөл	хүн	305	963	296
Нийт нас баралт	Хүн	277	505	281
Амаржсан эх	Хүн	1189	2066	1230
үүнээс: амьд төрсөн хүүхэд	Хүн	1195	2074	1240
1 хүртлэх насны эндсэн хүүхэд	Хүн	14	24	14
1-5 насны эндсэн хүүхэд	Хүн	9	15	5

ТӨРӨЛТ, ХҮҮХДИЙН ЭНДЭГДЭЛ, сумаар

	Амаржсан эх	Амьд төрсөн хүүхэд	0-1 насны эндэгдэл	1-5 насны эндэгдэл
Баянхонгор	1116	1126	6	1
Баацагаан	16	16	1	
Баянбулаг	2	2		
Баянговь	9	9	1	
Баянлиг	10	11	3	
Баян-Овоо	-			
Баян-Өндөр	11	11		
Баянцагаан	5	5		
Богд	17	17	1	
Бөмбөгөр	6	6		
Бууцагаан	1	1		1
Галуут	9	9	1	1
Гурванбулаг	2	2	1	
Жаргалант	4	4		
Жинст	8	7		
Заг	5	5		
Өлзийт	1	1		
Хүрээмарал				
Шинэжинст	5	5		1
Эрдэнэцогт	3	3		1
Нийт	1230	1240	14	5

	Хэмжих нэгж	2019 I-VII
Вируст гепатит	хүн	12
Улаан бурхан	хүн	
Гар хөл амны өвчин	хүн	9
Суулгалт халдвар	хүн	9
Бруцеллёз	хүн	7
Салхин цэцэг	хүн	55
Сүрьеэ	хүн	30
Тэмбүү	хүн	111
Хүйтэн	хүн	317
Трихоминиаз	хүн	355
Бусад	хүн	40
Бүгд	хүн	945

	Халдварт өвчнөөр өвчлөгчид бүгд			Вируст гепатит	Цусан суулга	Гар хөл амны өвчин	Салхин цэцэг	Сүрьеэ	Тэмбүү	Трихоминиаз
	2018 I-VII	2019 I-VII	10000хүн тугамд							
Баянхонгор	453	525	176.0	5	2	8	39	18	66	184
Баацагаан	13	33	99.4				1		5	14
Баянбулаг	5	7	40.1						1	5
Баянговь	21	14	48.5			1			1	8
Баянлиг	13	24	62.4					1	2	14
Баян-Овоо	11	26	97.7				1		2	10
Баян-Өндөр	5	16	60.2						2	9
Баянцагаан	14	29	81.2				1		6	13
Богд	3	18	57.9				3		2	6
Бөмбөгөр	13	25	76.5					1	3	10
Бууцагаан	15	24	65.0				2		1	8
Галуут	27	33	81.3	1			1	1	4	13
Гурванбулаг	6	11	49.9				1		3	3
Жаргалант	11	19	63.9					2	3	6
Жинст	1	17	77.5				2		2	6
Заг	7	10	47.9					2		5
Өлзийт	14	28	73.1	2			3	1	1	7
Хүрээмарал	3	6	33.9							6
Шинэжинст	13	10	40.7						3	5
Эрдэнэцогт	30	43	101.8	2			1	4	2	10
Нийт	691	945	107.6	11	2	9	55	30	111	355

ГЭМТ ХЭРЭГ

БҮРТГЭГДСЭН ГЭМТ ХЭРГИЙН ТОО, төрөл

Хэргийн төрөл	2018 I-VII	2018 I-XII	2019 I-VII
Бүртгэгдсэн гэмт хэрэг бүгд	344	581	391
Хөнгөн	260	448	292
Хүнд	84	133	99
Хүн амь	1	2	3
Золгүй учрал	4	5	4
Бусдын бие махбодид гэмтэл учруулсан гэмт хэрэг	118	203	121
Хүчиндэх	14	21	30
Өмчийн хулгай /үүнээс/	120	206	111
Иргэдийн өмчийг хулгайлах	101	169	105
Мал хулгайлах	23	51	53
Тээврийн хэрэгсэл хулгайлах	15	32	5
Булаалт	0	0	0
Дээрэм	5	2	0
Залилан	19	35	18
Танхай	1	0	1
Хөдөлгөөний аюулгүй байдлын эсрэг гэмт хэрэг	11	11	10
Бусад	30	38	47

ГЭМТ ХЭРГИЙН УЛМААС УЧИРСАН ХОХИРОЛ

Үзүүлэлт	2018 I-VII	2018 I-XII	2019 I-VII
Гэмтсэн хүн	116	210	115
Нас барсан хүн	13	12	9
Нийт хохирол /сая.төг/	499.8	1337.0	779.7
Нөхөн төлүүлсэн хохирол /сая.төг/	115.1	596.0	224.1

ГЭМТ ХЭРЭГТ ХОЛБОГДОГЧИД

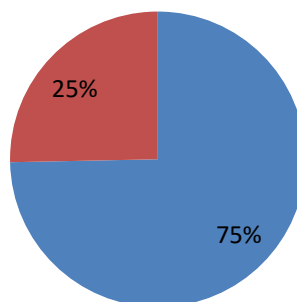
Үзүүлэлт	2018 I-VII	2018 I-XII	2019 I-VII
Бүгд	192	396	264
Урьд ял шийтгэгдсэн	23	37	0
Нийт зөрчил	9810	21188	15419
Шийтгэвэрээр торгосон	540	1927	590
Торгуулийн хуудасаар торгосон	8613	19261	14204
Эрүүлжигдсэн	657	1274	736
Баривчлагдсан	212	466	211

БҮРТГЭГДСЭН ГЭМТ ХЭРГИЙН ТОО, сумаар

Сум	2018 I-VII	2018 I-XII	2019 I-VII
Баянхонгор	89	349	123
Баацагаан	10	11	2
Баянбулаг	0	2	0
Баянговь	1	8	4
Баянлиг	1	5	1
Баян-Овоо	5	24	7
Баян-Өндөр	1	5	2
Баянцагаан	1	5	4
Богд	4	15	7
Бөмбөгөр	3	35	12
Бууцагаан	4	5	4
Галуут	8	22	9
Гурванбулаг	1	5	1
Жаргалант	5	10	2
Жинст	4	9	4
Заг	2	11	6
Өлзийт	1	17	5
Хүрээмарал	1	4	0
Шинэжинст	1	5	2
Эрдэнэцогт	5	12	0
Нийт	195	581	243

2019 оны 7 сард бүртгэгдсэн гэмт хэргийн ангилал

■ Хөнгөн ■ Хүнд



ТӨРИЙН САНХҮҮ

ОРОН НУТГИЙН ТӨСВИЙН ОРЛОГО, сая.төг

	2018 I-VII	2019 I-VII			2019.07
		Төл	Гүй	Хувь	2018.07
Татварын орлого	7763.8	6834.0	8462.9	123.8	109.0
Улсын төсөв	2042.0	1174.4	1897.9	161.6	92.9
Орон нутгийн төсөв	5721.7	5659.6	6565.0	116.0	114.7
ТБӨОрлого	13.6	61.7	11.0	17.8	80.8
Нийт орлого	7777.4	6895.8	8474.0	122.9	108.9

НИЙГМИЙН ДААТГАЛЫН САНГААС ОЛГОСОН ТЭТГЭВЭР ТЭТГЭМЖ, сая.төг,

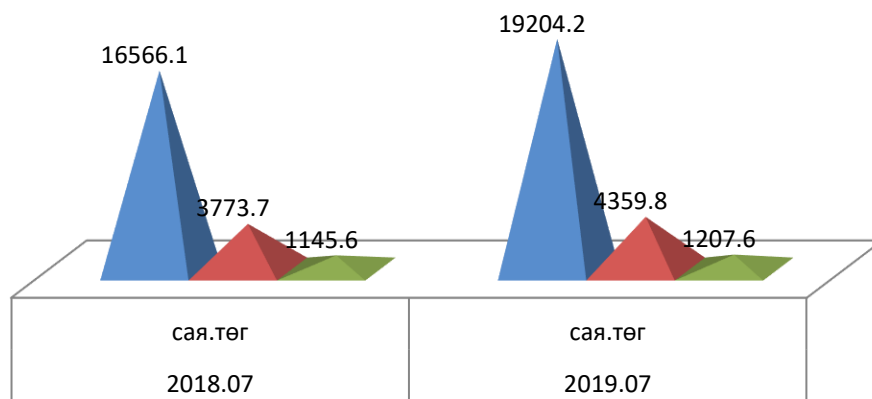
Сумын нэр	2018.07		2018.12		2019.07	
	хүнийн тоо	сая.төг	хүнийн тоо	сая.төг	хүнийн тоо	сая.төг
Өндөр настны тэтгэвэр	7883	16566.1	8123	28900.4	8348	19204.2
Хөгжлийн бэрхшээлтэй иргэдийн тэтгэвэр	2212	3773.7	2220	6551.2	2363	4359.8
Тэжээгчээ алдсаны тэтгэвэр	627	1145.6	614	1949.3	591	1207.6

ХАЛАМЖИЙН САНГААС ОЛГОСОН ТЭТГЭВЭР ТЭТГЭМЖ, сая.төг,

Сумын нэр	2018.07		2018.12		2019.07	
	хүнийн тоо	сая.төг	хүнийн тоо	сая.төг	хүнийн тоо	сая.төг
Жирэмсэн эхийн тэтгэмж	1765	240.4	2817	435.0	1954	253.8
Ахмад настныг асарч буй иргэний тэтгэмж	957	384.5	1083	687.5	1012	450.3
Хөгжлийн бэрхшээлтэй иргэнийг асарч буй иргэний тэтгэмж	340	135.4	396	246.2	380	169.1
Бүтэн өнчин хүүхэд үрчлэн өсгөсний тэтгэмж	73	32.7	74	56.5	61	33.2
Ахмад настуудад үзүүлсэн хөнгөлөлт, тусламж	3418	175.0	4945	448.2	1415	234.6
Хөгжлийн бэрхшээлтэй иргэдэд үзүүлсэн хөнгөлөлт, тусламж	287	82.5	1166	222.7	284	69.4
Алдар цолтой ахмадуудад үзүүлсэн хөнгөлөлт, тусламж	23	25.3	25	50.5	23	26.3

Нийгмийн даатгалаас олгосон тэтгэвэр, ТЭТГЭМЖ

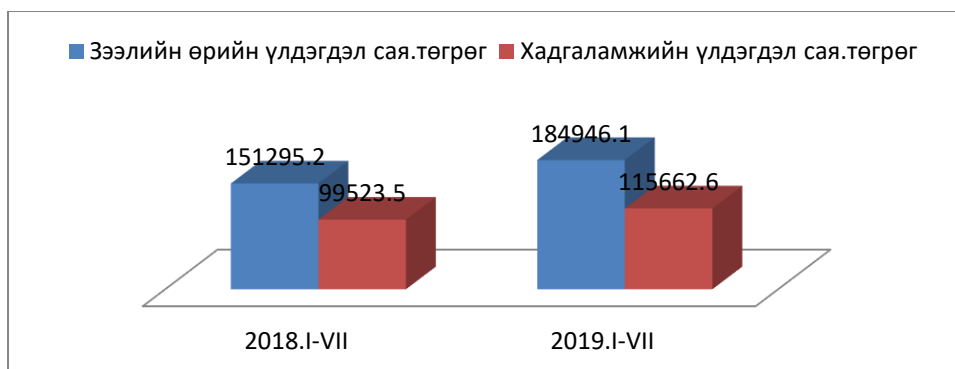
■ Өндөр настны тэтгэвэр ■ Тахир дутуугийн тэтгэвэр ■ Тэжээгчээ алдсаны тэтгэвэр



МӨНГӨ, БАНК

ЗЭЭЛ, ХАДГАЛАМЖИЙН ҮЛДЭГДЭЛ, банкуудаар, сарын эцэст, сая.төг

	2018 I-VII	2018 I-XII	2019 I-VII
Зээлийн өрийн үлдэгдэл	151295.2	178115.2	184946.1
Хугацаа хэтэрсэн зээл	1878.7	1358.6	2476.8
Чанаргүй зээл	2755.7	2209.7	1994.3
Хадгаламжийн үлдэгдэл	99523.5	106449.4	115662.6



ҮНЭ

ХЭРЭГЛЭЭНИЙ БАРАА, ҮЙЛЧИЛГЭЭНИЙ ҮНИЙН ИНДЕКС

Барааны бүлгээр	2019.07	2019.07	2019.07
	2018.07	2018.12	2019.06
ЕРӨНХИЙ ИНДЕКС	105.0	104.9	98.6
ХҮНСНИЙ БАРАА, СОГТУУРУУЛАХ БУС УНДАА	107.0	111.7	95.0
СОГТУУРУУЛАХ БУС УНДАА	105.8	104.3	101.1
СОГТУУРУУЛАХ УНДАА, ТАМХИ, МАНСУУРУУЛАХ БОДИС	103.1	103.0	100.2
ТАМХИ	102.8	102.7	100.4
ХУВЦАС, БӨС БАРАА, ГУТАЛ	104.4	104.6	100.7
ГУТАЛ	103.5	103.7	100.2
ОРОН СУУЦ, УС, ЦАХИЛГААН, ХИЙН БОЛОН БУСАД ТҮЛШ	105.6	102.0	100.0
ОРОН СУУЦНЫ ТЕХНИКИЙН БОЛОН ЗАСВАРЫН ҮЙЛЧИЛГЭЭ	101.4	101.0	100.0
УСАН ХАНГАМЖ БОЛОН ОРОН СУУЦНЫ БУСАД ҮЙЛЧИЛГЭЭ	100.0	100.0	100.0
ЦАХИЛГААН, ХИЙН БОЛОН БУСАД ТҮЛШ	109.6	103.1	100.0
ГЭР АХУЙН ТАВИЛГА, ГЭР АХУЙН БАРАА	104.3	102.5	100.3
ГЭР АХУЙН ТАВИЛГА, ХЭРЭГСЭЛ, ХИВС БОЛОН ШАЛНЫ БУСАД ДЭВСГЭР	108.8	106.3	100.6
ГЭР АХУЙН ОЁМОЛ, НЭХМЭЛ ЭДЛЭЛ	91.5	100.0	100.0
ГЭР АХУЙН ЦАХИЛГААН БАРАА	96.7	100.8	100.0
ГЭР АХУЙН ШИЛЭН ЭДЛЭЛ, САВ СУУЛГА	104.8	101.9	100.8
ГЭР АХУЙ, ЦЭЦЭРЛЭГИЙН ЗОРИУЛАЛТТАЙ ХӨДӨЛМӨРИЙН БАГАЖ ХЭРЭГСЭЛ	127.2	102.6	100.3
ГЭР АХУЙН ЦЭВЭРЛЭГЭЭНИЙ БОЛОН БУСАД ЖИЖИГ БАРАА, ГЭРИЙН ҮЙЛЧИЛГЭЭ	102.8	100.5	100.1
ЭМ, ТАРИА, ЭМНЭЛГИЙН ҮЙЛЧИЛГЭЭ	104.9	104.8	101.6
ЭМ, ТАРИА, ЭМНЭЛГИЙН ХЭРЭГСЭЛ	104.1	106.4	102.1
АМБУЛТОРЫН ҮЙЛЧИЛГЭЭ	126.6	100.0	100.0
ЭМНЭЛЭГТ ХЭВТЭЖ ҮЗҮҮЛСЭН ҮЙЛЧИЛГЭЭ	99.4	100.0	100.0
ТЭЭВЭР	103.8	99.4	99.5
ТЭЭВРИЙН ХЭРЭГСЛИЙН ХУДАЛДАН АВАЛТ	99.1	101.4	100.0
ХУВИЙН ТЭЭВРИЙН ХЭРЭГСЛИЙН ЗАСВАР, ҮЙЛЧИЛГЭЭ	106.4	97.5	98.9
ТЭЭВРИЙН ҮЙЛЧИЛГЭЭ	117.9	100.0	100.0
ХОЛБООНЫ ХЭРЭГСЭЛ, ШУУДАНГИЙН ҮЙЛЧИЛГЭЭ	102.4	100.4	100.0
АМРАЛТ, ЧӨЛӨӨТ ЦАГ, СОЁЛЫН БАРАА, ҮЙЛЧИЛГЭЭ	97.9	102.1	100.0
ДУУ, ДҮРС, ГЭРЭЛ ЗУРАГ, МЭДЭЭЛЛИЙГ БОЛОВСРУУЛАХ ТОНОГ ТӨХӨӨРӨМЖ	100.9	100.9	100.0
ЧӨЛӨӨТ ЦАГ, СОЁЛЫН ҮЙЛЧИЛГЭЭ	100.0	100.0	100.0
НОМ, СОНИН, БИЧГИЙН ХЭРЭГСЭЛ	94.5	105.3	100.0
БОЛОВСРОЛЫН ҮЙЛЧИЛГЭЭ	107.3	99.9	100.0
ЗОЧИД БУУДАЛ, НИЙТИЙН ХООЛ, ДОТУУР БАЙРНЫ ҮЙЛЧИЛГЭЭ	97.4	102.3	100.0
БУСАД БАРАА, ҮЙЛЧИЛГЭЭ	104.5	102.9	100.3
ХУВЬ ХҮНД ХАНДСАН ҮЙЛЧИЛГЭЭ	106.9	103.6	100.4
ХУВЬ ХҮНИЙ ЭД ЗҮЙЛ, ХЭРЭГЛЭЛ	94.2	100.0	100.0
САНХҮҮГИЙН ҮЙЛЧИЛГЭЭ	100.0	100.0	100.0



ХЭРЭГЛЭЭНИЙ ҮНЭ, хүнсний гол нэр төрлийн барааны үнэ, төг

Нэр төрөл	2018 I-VII	2018 I-XII	2019 I-VII
1-р зэргийн гурил	1200	1200	1200
Хонины мах, кг	6500	5500	7500
Үхрийн цул мах, кг	6500	8000	9000
Ямааны мах, кг	6300	4800	7000
Элсэн чихэр, кг	2000	2000	2000
Цагаан будаа, кг	2200	2200	2200
Шингэн сүү, л	2500	3000	2000
Цагаан ноолуур, кг	80000	50000	75000
Бор ноолуур, кг	80000	50000	75000
Бензин А-80, л	1760	1905	1860
Бензин АН-92, л	1870	1935	1900
Дизел түлш, л	2200	2500	2480

ХӨДӨӨ АЖ АХУЙН ЗАРИМ БҮТЭЭГДЭХҮҮНИЙ ЗАХ ЗЭЭЛИЙН ДУНДАЖ ҮНЭ, төг

Нэр төрөл	2018 I-VII	2018 I-XII	2019 I-VII
Адууны дэл	10000	8000	4000
Адууны сүүл	10000	8000	5000
Адууны шир	5000	10000	5000
Үхрийн шир 1.8-2.3 метрийн хэмжээтэй	5000	15000	5000
Хонины ноостой нэхий	-	1000	1000
Ямааны ноолууртай арьс	-	38000	-

ХӨДӨӨ АЖ АХУЙ

МАЛ ТӨЛЛӨЛТ, эх малын төрлөөр

Төрөл	Төллөсөн хээлтэгч			Төллөлтийн хувь		
	2018 I-XII	2018 I-VI	2019 I-VI	2018 I-XII	2018 I-VI	2019 I-VI
Ингэ	8726	7095	5617	44.37	36.08	28.56
Гүү	27634	20189	31528	48.08	35.12	54.85
Үнээ	58760	45726	59204	63.04	49.06	63.52
Эм хонь	307922	259190	488126	50.2	42.26	79.58
Эм ямаа	413576	325893	771203	35.31	27.82	65.84

ТӨЛ БОЙЖИЛТ, төрлөөр

Төрөл	Бойжуулсан төл, мян.тол			Бойжилтын хувь		
	2018 I-XII	2018 I-VI	2019 I-VI	2018 I-XII	2018 I-VI	2019 I-VI
Ботго	8477	6994	5596	97.15	98.58	99.63
Унага	24974	19080	30428	90.37	94.51	96.51
Тугал	55291	43829	57629	94.1	95.85	97.34
Хурга	287375	248026	480366	93.28	95.69	98.41
Ишиг	368597	294878	758922	89.11	90.48	98.41

ЗҮЙ БУСЫН ХОРОГДОЛ ТОМ МАЛ, төрлөөр

Төрөл	Хорогдол бүгд, тоо			Оны эхний малд эзлэх хувь		
	2018 I-XII	2018 I-VI	2019 I-VI	2018 I-XII	2018 I-VI	2019 I-VI
Тэмээ	490	264	82	0.85	0.46	0.14
Адуу	7189	4980	1579	4.09	2.83	0.9
Үхэр	11047	9090	3442	4.61	3.79	1.44
Хонь	78385	63894	8537	6.04	4.92	0.66
Ямаа	241285	222600	15457	9.73	8.98	0.62

ӨВЧНӨӨР ХОРОГДСОН МАЛ, төрлөөр

Төрөл	Өвчнөөр хорогдсон мал, тоо			Нийт хорогдсон малд эзлэх хувь		
	2018 I-XII	2018 I-VI	2019 I-VI	2018 I-XII	2018 I-VI	2019 I-VI
Тэмээ	3	3	2	0.61	1.14	2.44
Адуу	3	2	19	0.04	0.04	1.2
Үхэр	31	22	29	0.28	0.24	0.84
Хонь	30	26	330	0.04	0.04	3.87
Ямаа	74	63	244	0.03	0.03	1.58

АЖ ҮЙЛДВЭРИЙН БҮТЭЭГДЭХҮҮН БОРЛУУЛАЛТ, өссөн дүнгээр, /мян.төг/

	Долоодугаар сар		
	2018	2019	2019.07/2018.07
Нийт борлуулалт	6030893.0	16216820.0	268.9

АЖ ҮЙЛДВЭРИЙН ГОЛ НЭР ТӨРЛИЙН БҮТЭЭГДЭХҮҮН ҮЙЛДВЭРЛЭЛТ, /өссөн дүнгээр/

Бүтээгдэхүүний нэрс	хэмжих нэгж	Долоодугаар сар		
		2018	2019	2019.07/2018.07
Нүүрс	Мян.тн	33.3	12	36.0
Нарийн боов	Тн	80.26	85.51	106.5
Талх	Тн	93.58	94.85	101.4
Хиам	Тн	4.8	5.6	116.7
Дулаан	Мян.Г.кал	334.85	202.01	60.3
Түгээсэн цэвэр ус	Мян.м3	328.7	344.9	104.9
Боловсруулсан шингэн сүү	Мян.л	1.8	3.233	179.6
Алт	кг	19.5	124.9	640.5

ХУДАЛДААНЫ САЛБАРЫН НИЙТ БОРЛУУЛАЛТ, жил бүрийн эхний хагас жилийн байдлаар

	2017.I-VI	2018.I-VI	2019.I-VI	2019.I-VI/ 2018.I-VI
Худалдааны салбарын нийт борлуулалт, сая.төгрөг	13357.2	21907.1	24529.8	112.0

ЗОЧИД БУУДЛЫН САЛБАРЫН ОРЛОГО,ЗАРДАЛ, жилийн бүрийн эхний хагас жилийн байдлаар

	2017.I-VI	2018.I-VI	2019.I-VI	2019.I-VI/ 2018.I-VI
Зочид буудлын салбарын орлого, сая төгрөг	13.3	22.8	78.3	343.4
Зочид буудлын салбарын зардал, сая төгрөг	13.8	20.2	69.8	345.5

НИЙТИЙН ХООЛНЫ САЛБАРЫН ОРЛОГО,ЗАРДАЛ, жил бүрийн эхний хагас жилийн байдлаар

	2017.I-VI	2018.I-VI	2019.I-VI	2019.I-VI/ 2018.I-VI
Нийтийн хоолны салбарын орлого, сая төгрөг	175.2	212.6	219.4	103.1
Нийтийн хоолны салбарын зардал, сая төгрөг	138.0	198.8	210.7	105.9

СТАТИСТИКИЙН МЭДЭЭЛЛИЙГ ХААНААС, ХЭРХЭН АВАХ ВЭ ?

 Цахимаар:

www.1212.mn

Статистик мэдээллийн нэгдсэн сан

www.sukhbaatar.nso.mn

Сүхбаатар аймгийн статистик хэлтсийн вэб хуудас



Ухаалаг гар утас, таблет ашиглан статистик мэдээлэл авах ezStat аппликейшн



Статистикийн хэвлэмэл бүтээгдэхүүнийг унших Монстат аппликейшн



www.nso.mn

Та статистик мэдээллийг байнга авч байхыг хүсвэл **ЭНД ДАРЖ** бүртгүүлнэ үү



Энэ хэсэгт өөрийн e-mail хаягаа бүртгүүлснээр статистикийн мэдээллийг цаг алдалгүй тогтмол авч байх болно.

SOCIAL NETWORK



www.facebook.com/Статистик-Мэдээлэл



www.twitter.com/statistic_mn

СҮХБААТАР АЙМАГ



www.facebook.com/statistic



Утсаар:



Лавлах утас

1900-1212

Сүхбаатар аймаг

7051 8202