

БАЯНХОНГОР АЙМГИЙН ЗАСАГ ДАРГЫН
ДЭРГЭДЭХ СТАТИСТИКИЙН ХЭЛТЭС

БАЯНХОНГОР АЙМГИЙН СТАТИСТИКИЙН БЮЛЛЕТЕНЬ

2020.
2020.

04

ГАРЧИГ

Ерөнхий тэмдэглэл	3
Аргачлалын тайлбар	4-5
Үндсэн үзүүлэлтүүд.....	6
I.Ажилгүйчүүд,ажлын байр.....	7-8
II. Эрүүл мэнд.....	9-10
III. Гэмт хэрэг.....	11-12
IV.Орон нутгийн төсвийн орлого, Нийгмийн даатгал,халамж.....	13
V. Мөнгө, зээл, хадгаламж.....	14
VI.Үнэ.....	15-16
VII. Хөдөө аж ахуй	17
VIII.Аж үйлдвэр, Зочид буудал, Зоогийн газар.....	18-19

Ерөнхий тэмдэглэл

I. Товчилсон тэмдэглэлгээ:

Сумдын нэр:

БХР Баянхонгор	БУЦ Бууцагаан
БАЦ Баацагаан	ГЛ Галуут
ББ Баянбулаг	ГБ Гурванбулаг
БГ Баянговь	ЖА Жаргалант
БЛ Баянлиг	ЖИ Жинст
БО Баян-Овоо	ЗГ Заг
БӨ Баян-Өндөр	ӨЗ Өлзийт
БАЦ Баянцагаан	ХМ Хүрээмарал
БД Богд	ШЖ Шинэжинст
БӨ Бөмбөгөр	ЭЦ Эрдэнэцогт

II. Саруудыг ром тоогоор тэмдэглэв. (I, II, III, IV, V, VI ...г.м)

Тухайн сарыг оруулсан жилийн эхнээс өсөн нэмэгдэх дүнг харуулахдаа I-IV, I-XI зэргээр илэрхийлэв.

III. Дараах тэмдэглэлийг ашиглав:

- ... Мэдээлэл байхгүй х Бүтцийн өөрчлөлт
- 0.0 Маш бага тоо +, - Зөрүү
- Гүйцэтгэл байхгүй * Дахин

┌ "Үүнээс" гэдгийг харуулах бөгөөд зарим тохиолдолд тухайн үзүүлэлтийн бүрэлдэхүүн хэсгүүдийн нийлбэр нэгдсэн дүнтэй тэнцэхгүй байж болно.

IV. 17-16 нь 2017 оны үзүүлэлтийн тухайн оны үзүүлэлтээс өсч, буурсан абсолют өөрчлөлт.

V. "Төл" нь төлөвлөгөө, "Гүйц" нь гүйцэтгэл.

VI. Орон дэвшүүлэлтээс хамаарч зарим үзүүлэлтийн нийлбэр нь дүнтэйгээ, бүтцийг хувиар илэрхийлэхэд 100 хувиас бага зэрэг зөрүүтэй байж болно.

АРГАЧЛАЛЫН ТАЙЛБАР

- **Хөдөлмөр:** Бүртгэлтэй ажилгүй иргэдэд Монгол Улсын хуулиар зөвшөөрөгдсөн хөдөлмөрлөх насны, хөдөлмөр эрхлэх чадвартай, цалин хөлстэй ажил болон хувиараа хөдөлмөр эрхэлдэггүй, тухайн үед ажиллахад бэлэн, цалин хөлстэй ажил идэвхтэй хайж байгаа Хөдөлмөр, халамж, үйлчилгээний газарт бүртгүүлсэн хүмүүс орсон болно.
- **Эрүүл мэнд, Гэмт хэрэг:** Уг салбарын мэдээнүүдийг холбогдох газар, хэлтсүүд нь нэгтгэн гаргаж ирүүлдэг.
 - **1 хүртэлх насны 1000 хүүхдэд ногдох нялхсын эндэгдлийг** 1 хүртэлх насандаа эндсэн хүүхдийн тоог дээрх хугацаанд амьд төрсөн хүүхдийн тоонд харьцуулж тодорхойлдог.
 - **1-5 хүртэлх насны 1000 хүүхдэд ногдох нялхсын эндэгдлийг** 1-5 хүртэлх насандаа эндсэн хүүхдийн тоог дээрх хугацаанд амьд төрсөн хүүхдийн тоонд харьцуулж тодорхойлдог.
- **Гэмт хэрэг:** Аймгийн цагдаагийн газраас захиргааны статистик мэдээгээр нэгтгэн гаргадаг.
- **Эрүүгийн хуульд** эрүүгийн хариуцлага хүлээлгэхээр заасан, нийгэмд аюултай гэм буруутай үйлдэл, эс үйлдэхүйг гэмт хэрэг гэнэ. Гэмт хэргийн нийгмийн аюулын шинж чанар, хэр хэмжээ, оногдуулж болох ялын хүнд, хөнгөнийг харгалзан гэмт хэргийг хөнгөн, хүндэвтэр, хүнд, онц хүнд гэж ангилна.

Эрүүгийн хууль шинэчлэгдсэнтэй холбогдон гэмт хэргийн нэр төрөл урьдынхаас нилээд өөрчлөгдсөн.

- Хүний амь бие, эрүүл мэндийн эсрэг гэмт хэрэгт бусдыг амиа хорлоход хүргэх, иргэдийн эрх чөлөө, эрүүл мэндийн эсрэг гэмт хэрэг болон хүнийг санаатай алах, болгоомжгүйгээс алах хэргийг нэгтгэн оруулсан.
- Хүүхэд гэр бүл, нийгмийн ёс суртахууны эсрэг гэмт хэрэгт хүчингийн хэргийг оруулсан.
- Өмчлөх эрхийн эсрэг гэмт хэрэгт бусдын эд хөрөнгийг хулгайлах, бусдын эд хөрөнгийг булаах, бусдын эд хөрөнгийг дээрэмдэх, бусдыг эд хөрөнгийг залилан мэхэлж авах, бусдын эд хөрөнгийг завших, үрэгдүүлэх гэмт хэргийг хамруулсан.
- Байгаль хамгаалах журмын эсрэг гэмт хэрэгт гал түймрийн хэргийг хамруулсан.
- Нийгмийн аюулгүй байдлын эсрэг гэмт хэрэгт танхайн гэмт хэргийг оруулсан.

- 18 ба түүнээс дээш насны 10000 хүнд ногдох бүртгэгдсэн гэмт хэргийн тоог гаргахдаа нийт бүртгэгдсэн гэмт хэргийн тоог оны эхний 18 ба түүнээс дээш насны хүн амд харьцуулан тооцно.
- **Хэрэглээний үнийн индекс / ХҮИ / гэдэг нь** хэрэглэгчдийн худалдаж авсан бараа үйлчилгээний нэр төрөл, чанар өөрчлөлтгүй тогтвортой байхад үнэ дунджаар хэрхэн өөрчлөгдөж буйг хэмжих үзүүлэлт бөгөөд нийт өрхөөр тооцсон үнийн өөрчлөлтийг харуулна.
 - Үндэсний статистикийн хороо нь хэрэглээний үнийн улсын индексийг Улаанбаатар хотын ХҮИ-ээр тооцож байсан аргачлалаа шинэчилж, 2008 оны 1 дүгээр сараас олон улсын нийтлэг арга зүйн дагуу хэрэглээний үнийн улсын индексийг аймаг, нийслэлийн өрхийн 2010 оны хэрэглээний зардлаар жигнэсэн дундаж үзүүлэлтээр тооцох аргачлалд шилжсэн.
- **Мөнгө, банк:** Монгол банк арилжааны банкуудаас мэдээг авч нэгтгэн, банкуудын үндсэн материалын хамт ирүүлдэг.
- **Төрийн санхүү:** Төсвийн орлого, зарлагын мэдээг Олон Улсын Валютын Сангийн стандарт ангиллаар 1995 оны 10-р сараас эхлэн жил бүр гаргаж байна. Аймгийн төсвийн орлого нь аймаг, сумын төсвийн орлогоос бүрдэнэ. Аймгийн төсвийн мэдээг Санхүү, төрийн сангийн хэлтэс үндсэн нэгжүүдээс авч нэгтгэн ирүүлдэг.
- **Хөдөө аж ахуй:** Мал төллөлт, төл бойжилт, мал хорогдлын мэдээг багийн Засаг дарга нар өрхөөс цуглуулж, сумын тамгын газарт нэгтгэн ирүүлдэг.
- **Аж үйлдвэр:** Аж ахуйн нэгжүүдийг эдийн засгийн үйл ажиллагаагаар ангилахдаа НҮБ-ын эдийн засгийн үйл ажиллагааны Олон улсын стандарт ангиллыг мөрдөж байна. Үндсэн нэгжүүд мэдээг ирүүлдэг.

Нийт бүтээгдэхүүний өсөлтийг тооцохдоо: гол нэр төрлийн бүтээгдэхүүнийг 2010 оны зэрэгцүүлэх үнээр үнэлж тодорхойлсон болно.

Борлуулсан бүтээгдэхүүн нь аж ахуйн нэгж, байгууллагын тайлангийн хугацаанд оны үнээр үнэлж, худалдсан буюу гадагш гүйцэтгэсэн ажил, үйлчилгээний хэмжээ юм.

Гол нэр төрлийн бүтээгдэхүүний үйлдвэрлэл нь тухайн бүтээгдэхүүний үйлдвэрлэлийн биет хэмжээг харуулна.

ҮНДСЭН ҮЗҮҮЛЭЛТҮҮД

	Хэмжих нэгж	2019 I-IV	2019 I-XII	2020 I-IV	2020.04/ 2019.04
--	----------------	-----------	------------	-----------	---------------------

Нийгмийн статистикийн үзүүлэлтүүд

Төрсөн хүүхэд	Хүн	644	2104	663	102.9
Нялхасын эндэгдэл	Хүн	9	27	10	111.1
Бүртгэлтэй ажилгүй иргэд	Хүн	1236	261	667	53.9
Халдварт өвчнөөр өвчлөгчид	Хүн	571	1613	445	77.9
Бүртгэгдсэн гэмт хэрэг	Тоо	243	642	198	81.5
Хэрэгт холбогсод	Хүн	147	441	89	60.5

Макро эдийн засгийн статистикийн үзүүлэлт

Хэрэглээний үнийн индексийн өөрчлөлт, оны эцэст харьцуулсанаар	хувь	103.2	104.6	102.0	98.8
Иргэдийн хадгаламж	сая.төг	96196.4	115941.5	112694.7	120.9
Зээлийн өрийн үлдэгдэл	сая.төг	188745.2	194796.8	186055.5	98.5
Төлөлсөн хээлтэгч	Тол	1057143	1476776	1304425	123.3
Ингэ	Тол	4447	7384	7000	157.4
Гүү	Тол	4732	40367	7677	162.2
Үнээ	Тол	21134	71393	32189	152.3
Эм хонь	тол	409015	512825	489589	119.6
Эм ямаа	тол	617815	844807	767970	124.3
Бойжуулсан төл	тол	1043512	1438106	1275889	122.2
Ботго	тол	4443	7334	6982	157.1
Унага	тол	4597	38469	7372	160.4
Тугал	тол	20493	68876	31270	152.5
Хурга	тол	403948	500767	478992	118.5
Ишиг	тол	610031	822660	751273	123.1
Том малын зүй бус хорогдол	тол	17720	40972	10511	59.3
Тэмээ	тол	54	148	20	37.0
Адуу	тол	753	2082	511	67.8
Үхэр	тол	1935	4534	1022	52.8
Хонь	тол	5364	12220	3322	61.9
Ямаа	тол	9614	21988	5636	58.6
Үүнээс: Өвчнөөр хорогдсон мал	тол	143	2209	71	49.6
Тэмээ	тол	2	3	1	50.0
Адуу	тол	3	81	4	133.3
Үхэр	тол	4	215	10	250.0
Хонь	тол	104	605	23	22.1
Ямаа	тол	30	1305	33	110.0
Аж үйлдвэрийн нийт борлуулсан бүтээгдэхүүн	сая.төг	10009.4	41071.9	7066.5	70.6

ХӨДӨЛМӨР

БҮРТГЭЛТЭЙ АЖИЛГҮЙ ИРГЭДИЙН ТОО, боловсролын түвшин, насны бүлгээр

Үзүүлэлт	2019 I-IV	2019 I-XII	2020 I-IV	2020.04/ 2019.04
Бүгд	1236	261	667	53.9
Эмэгтэй	727	127	354	48.6
Магистар, доктор	9	-	3	33.3
Дээд	324	46	126	38.8
Тусгай мэргэжлийн дунд	75	5	21	28.0
Техникийн болон иэргэжлийн анхан шатны	94	18	48	51.0
Бүрэн дунд	510	135	338	66.3
Суурь	129	42	90	69.7
Бага	81	12	34	41.9
Боловсролгүй	14	2	7	50.0
15-24 настай	135	68	121	89.6
25-34 настай	414	91	268	64.7
35-44 настай	263	43	133	50.6
45-54 настай	174	48	117	67.2
55-59 настай	57	5	22	38.5
60 дээш настай	13	6	6	46.1

БҮРТГЭЛТЭЙ АЖИЛГҮЙ ИРГЭДЭЭС АЖИЛД ЗУУЧЛАГДСАН ХҮНИЙ ТОО, боловсролын түвшин, насны бүлгээр

Үзүүлэлт	2019 I-IV	2019 I-XII	2020 I-IV	2020.04/ 2019.04
Бүгд	115	1473	309	268.6
Эмэгтэй	67	787	194	289.5
Менежир	4	27	5	125.0
Мэргэжилтэн	32	210	51	159.3
Техникч болон туслах дэд мэргэжилтэн	12	85	12	100.0
Контор, үйлчилгээний ажилтан	3	17	8	266.6
Худалдаа, үйлчилгээний ажилтан	16	74	15	93.7
Хөдөө аж ахуйн ажилтан	18	394	28	155.5
Үйлдвэрлэл, барилга, гар урлал, үйлчилгээний ажилтан	19	430	43	226.3
Суурин төхөөрөмж, машин механизмын операторч, угсрагч	2	107	88	4400.0
Энгийн ажил мэргэжил	9	126	58	644.4
Зэвсэгт хүчний ажил мэргэжил	-	3	1	-
15-24 настай	32	216	42	131.2
25-34 настай	37	468	75	202.7
35-44 настай	24	384	62	258.3
45-54 настай	17	264	74	435.3
55-59 настай	4	92	34	850.0
60 дээш настай	1	49	22	2200.0

ШИНЭ АЖЛЫН БАЙРАНД АЖИЛЛАЖ БАЙГАА ХҮНИЙ ТОО, эдийн засгийн салбараар

Үзүүлэлт	2019 I-IV	2019 I-XII	2020 I-IV	2020.04/ 2019.04
Хөдөө аж ахуй	6	279	23	383.3
Уул уурхай, олборлолт	-	7	0	-
Боловсруулах үйлдвэр	11	199	26	236.3
Барилга	-	16	7	-
Худалдаа, гэр ахуйн барааны засвар үйлчилгээ	4	83	22	550.0
Төрийн захиргааны болон дэмжлэг үзүүлэх үйл ажиллагаа	12	101	38	316.6
Боловсрол	19	183	12	63.1
Эрүүл мэнд	9	46	11	-
Хүн хөлслүүлэн ажилладаг өрхийн үйл ажиллагаа	-	-	-	-
Бусад	13	88	50	384.6
Бүгд	74	1002	189	255.4
Эмэгтэй	40	543	105	262.5

АЖЛЫН БАЙРНЫ ЗАХИАЛГА, эдийн засгийн салбараар

Үзүүлэлт	2019 I-IV	2019 I-XII	2020 I-IV	2020.04/ 2019.04
ХАА, ойн аж ахуйн, загас барилт, ан агнуур	24	464	76	316.6
Уул уурхай, олборлолт	44	171	1	2.2
Боловсруулах үйлдвэрлэл	15	131	39	260.0
Цахилгаан, хий, уур, агааржуулалт	1	6	-	-
Усан хангамж, бохир ус зайлуулах систем, хог, хаягдлын менежмент б	-	170	3	-
Барилга	19	111	100	5.26
Бөөний болон жижиглэн худалдаа, машин мотоциклийн засвар үйлчилг	6	35	7	116.6
.6Тээвэр ба агуулахын үйл ажиллагаа	-	-	10	-
Зочид буудал, байр сууц болон нийтийн хоолны үйлчилгээ	6	24	2	33.3
Мэдээлэл, холбоо	-	-	-	-
Санхүүгийн болон даатгалын үйл ажиллагаа	2	5	2	100.0
Мэргэжлийн шинжлэх ухаан болон техникийн үйл ажиллагаа	-	1	-	-
Удирдлагын болон дэмжлэг үзүүлэх үйл ажиллагаа	9	23	6	66.7
Төрийн удирдлага ба батлан хамгаалах үйл ажиллагаа, албан журмын	12	237	117	975.0
Боловсрол	32	170	18	56.2
Хүний эрүүл мэнд ба нийгмийн халамжийн үйл ажиллагаа	20	131	19	95.0
Урлаг, үзвэр, тоглоом наадам	9	24	7	77.7
Үйлчилгээний бусад үйл ажиллагаа	36	373	99	275.0
Бүгд	235	2076	506	215.3

ЭРҮҮЛ МЭНД

ЭРҮҮЛ МЭНД

	Хэмжих нэгж	2019 I-IV	2019 I-XII	2020 I-IV
Нийт үзлэг	мян.хүн	100648	298230	102463
Ор хоног	мян.хүн	52992	156355	60892
Урьдчилан сэргийлэх үзлэг	мян.хүн	24149	85025	19488
Эмчлүүлсэн хүний тоо	мян.хүн	7570	23132	8946
Түргэн тусламжийн дуудлага	мян.хүн	6217	16322	6191
үүнээс: алсын дуудлага	мян.хүн	1093	3166	1451
Осол гэмтлийн өвчлөл	хүн	296	994	375
Нийт нас баралт	Хүн	147	483	134
Амаржсан эх	Хүн	639	2089	660
үүнээс: амьд төрсөн хүүхэд	Хүн	644	2104	663
1 хүртлэх насны эндсэн хүүхэд	Хүн	9	27	10
1-5 насны эндсэн хүүхэд	Хүн	4	10	8

ТӨРӨЛТ, ХҮҮХДИЙН ЭНДЭГДЭЛ, сумаар

	Амаржсан эх	Амьд төрсөн хүүхэд	0-1 насны эндэгдэл	1-5 насны эндэгдэл
Баянхонгор	606	609	4	5
Баацагаан	3	3		
Баянбулаг	-	-	-	-
Баянговь	13	13	2	
Баянлиг	4	4		
Баян-Овоо	1	1		
Баян-Өндөр	2	2	1	
Баянцагаан	5	5	1	
Богд	3	3		2
Бөмбөгөр	1	1		
Бууцагаан				
Галуут	6	6	1	
Гурванбулаг	2	2	1	1
Жаргалант	6	6		
Жинст	5	5		
Заг	1	1		
Өлзийт				
Хүрээмарал				
Шинэжинст	1	1		
Эрдэнэцогт	1	1		
Нийт	660	663	10	8

	Хэмжих нэгж	2020 I-IV
Вируст гепатит	хүн	4
Улаан бурхан	хүн	
Гар хөл амны өвчин	хүн	7
Суулгалт халдвар	хүн	3
Бруцеллёз	хүн	5
Салхин цэцэг	хүн	40
Сүрьеэ	хүн	15
Тэмбүү	хүн	79
Хүйтэн	хүн	62
Трихоминиаз	хүн	208
Бусад	Хүн	24
Бүгд	Хүн	445

	Халдварт өвчнөөр өвчлөгчид бүгд			Вируст гепатит	Цусан суулга	Гар хөл амны өвчин	Салхин цэцэг	Сүрьеэ	Трихоминиаз
	2019 I-IV	2020 I-IV	10000хүн тугамд						
Баянхонгор	326	279	90.9	2	2	4	30	7	127
Баацагаан	15	8	24.2						3
Баянбулаг	1								1
Баянговь	8	4	13.3						3
Баянлиг	17	6	15.5				1		2
Баян-Овоо	21	19	72.2				8		7
Баян-Өндөр	8	7	26.3						5
Баянцагаан	15	11	30.7					1	5
Богд	5	10	32.0					2	2
Бөмбөгөр	15	16	48.2						14
Бууцагаан	21					1			5
Галуут	20	14	33.9				1		5
Гурванбулаг	7	6	26.4					2	2
Жаргалант	7	1	3.4						2
Жинст	10			1					1
Заг	5	6	28.7						2
Өлзийт	17	14	36.4	1		1			10
Хүрээмарал	4	2	11.1						
Шинэжинст	6	14	55.6						3
Эрдэнэцогт	29	15	34.4			1		1	5
Нийт	571	445	49.9	4	2	7	40	15	208

ГЭМТ ХЭРЭГ

БҮРТГЭГДСЭН ГЭМТ ХЭРГИЙН ТОО, төрөл

Хэргийн төрөл	2019 I-IV	2019 I-XII	2020 I-IV
Бүртгэгдсэн гэмт хэрэг бүгд	243	642	198
Хөнгөн	178	488	158
Хүнд	65	154	40
Хүн амь	2	7	1
Золгүй учрал	5	6	6
Бусдын бие махбодид гэмтэл учруулсан гэмт хэрэг	71	188	36
Хүчиндэх	4	41	7
Өмчийн хулгай /үүнээс/	63	165	30
Иргэдийн өмчийг хулгайлах	61	110	30
Мал хулгайлах	41	101	52
Тээврийн хэрэгсэл хулгайлах	2	9	0
Булаалт	0	0	0
Дээрэм	0	1	1
Залилан	9	26	14
Танхай	1	0	0
Хөдөлгөөний аюулгүй байдлын эсрэг гэмт хэрэг	9	24	10
Бусад	5	73	23

ГЭМТ ХЭРГИЙН УЛМААС УЧИРСАН ХОХИРОЛ

Үзүүлэлт	2019 I-IV	2019 I-XII	2020 I-IV
Гэмтсэн хүн	71	198	42
Нас барсан хүн	9	28	13
Нийт хохирол /сая.төг/	546.2	1665.7	479.8
Нөхөн төлүүлсэн хохирол /сая.төг/	93.2	570.4	82.9

ГЭМТ ХЭРЭГТ ХОЛБОГДОГЧИД

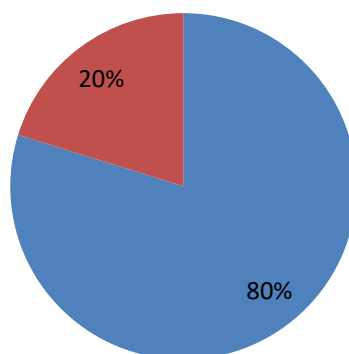
Үзүүлэлт	2019 I-IV	2019 I-XII	2020 I-IV
Бүгд	147	441	89
Урьд ял шийтгэгдсэн	0	0	16
Нийт зөрчил	9041	29352	8819
Шийтгэвэрээр торгосон	471	1674	731
Торгуулийн хуудасаар торгосон	8390	27057	7885
Эрүүлжигдсэн	396	1240	381
Баривчлагдсан	100	394	120

БҮРТГЭГДСЭН ГЭМТ ХЭРГИЙН ТОО, сумаар

Сум	2019 I-IV	2019 I-XII	2020 I-IV
Баянхонгор	149	379	92
Баацагаан	6	10	7
Баянбулаг	0	0	0
Баянговь	6	11	3
Баянлиг	7	16	7
Баян-Овоо	13	48	17
Баян-Өндөр	3	5	1
Баянцагаан	2	5	2
Богд	3	10	3
Бөмбөгөр	18	37	13
Бууцагаан	4	17	11
Галуут	5	18	7
Гурванбулаг	2	13	1
Жаргалант	5	8	2
Жинст	4	14	4
Заг	2	6	3
Өлзийт	7	19	19
Хүрээмарал	3	7	2
Шинэжинст	0	4	1
Эрдэнэцогт	4	14	3
Нийт	243	642	198

2020 оны 4 сард бүртгэгдсэн гэмт хэргийн ангилал

■ Хөнгөн ■ Хүнд



ТӨРИЙН САНХҮҮ

ОРОН НУТГИЙН ТӨСВИЙН ОРЛОГО, сая.төг

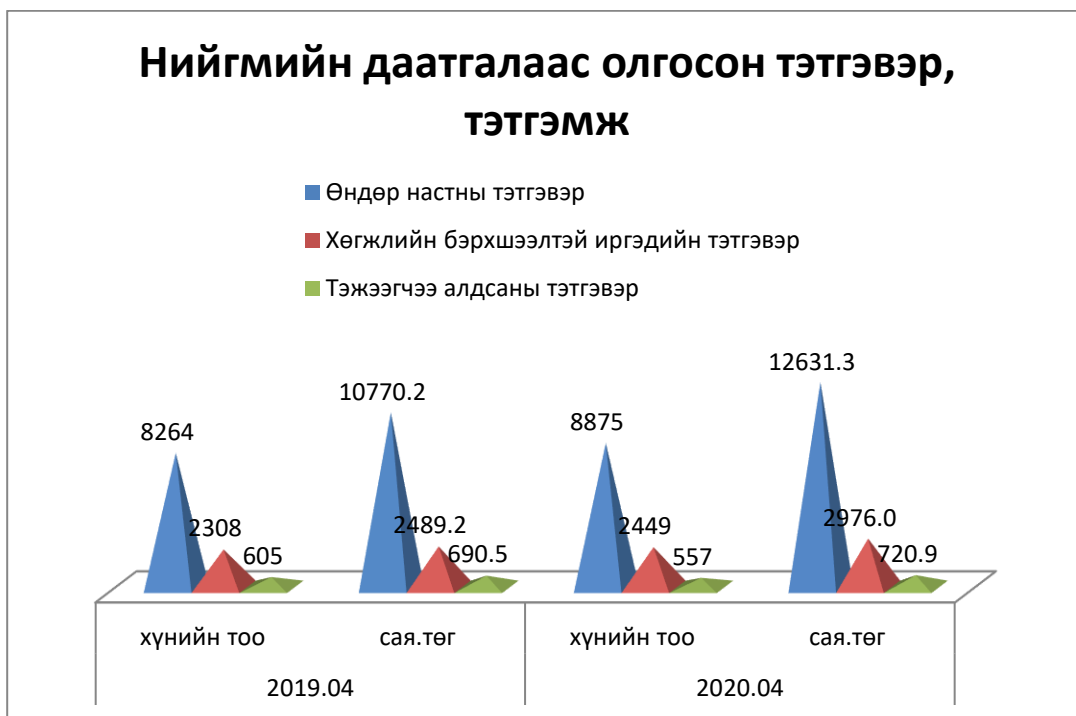
	2019 I-IV	2020 I-IV			<u>2020.04</u>
		Төл	Гүй	Хувь	2019.04
Татварын орлого	3981.3	3588.0	4123.3	114.9	103.5
Улсын төсөв	1113.0	512.3	614.6	120.0	55.2
Орон нутгийн төсөв	2868.3	3075.6	3508.6	114.0	122.3
ТБӨОрлого	3.3	7.7	2.9	38.4	87.8
Нийт орлого	3984.6	3595.7	4126.3	114.8	103.5

НИЙГМИЙН ДААТГАЛЫН САНГААС ОЛГОСОН ТЭТГЭВЭР ТЭТГЭМЖ, сая.төг,

Сумын нэр	2019.04		2019.12		2020.04	
	хүнийн тоо	сая.төг	хүнийн тоо	сая.төг	хүнийн тоо	сая.төг
Өндөр настны тэтгэвэр	8264	10770.2	8483	33380.1	8875	12631.3
Хөгжлийн бэрхшээлтэй иргэдийн тэтгэвэр	2308	2489.2	2491	7675.5	2449	2976.0
Тэжээгчээ алдсаны тэтгэвэр	605	690.5	590	2054.6	557	720.9

ХАЛАМЖИЙН САНГААС ОЛГОСОН ТЭТГЭВЭР ТЭТГЭМЖ, сая.төг,

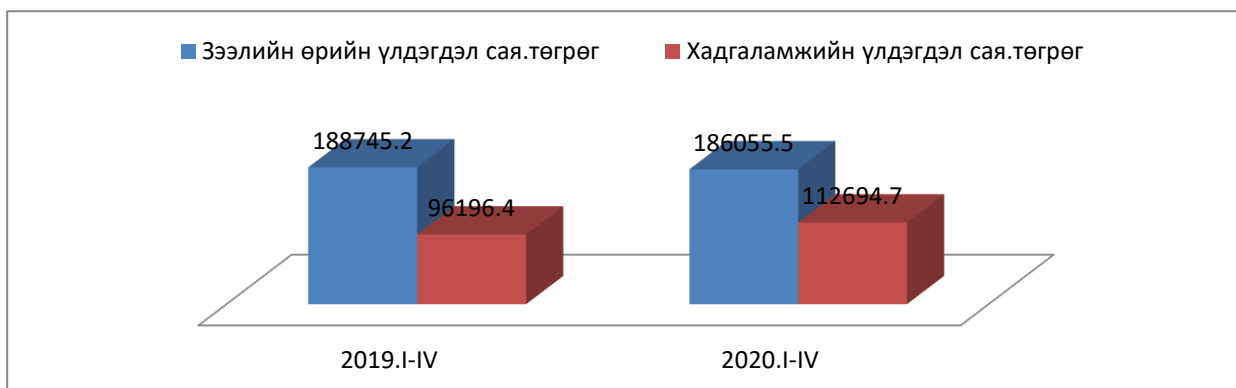
Сумын нэр	2019.04		2019.12		2020.04	
	хүнийн тоо	сая.төг	хүнийн тоо	сая.төг	хүнийн тоо	сая.төг
Жирэмсэн эхийн тэтгэмж	1395	140.0	2951	441.4	1435	39.2
Ахмад настныг асарч буй иргэний тэтгэмж	1052	262.4	1126	804.8	993	316.4
Хөгжлийн бэрхшээлтэй иргэнийг асарч буй иргэний тэтгэмж	346	92.9	426	305.3	363	117.7
Бүтэн өнчин хүүхэд үрчлэн өсгөсний тэтгэмж	59	18.5	62	56.9	55	19.3
Ахмад настнуудад үзүүлсэн хөнгөлөлт, тусламж	2026	106.7	6445	708.8	1789	93.8
Хөгжлийн бэрхшээлтэй иргэдэд үзүүлсэн хөнгөлөлт, тусламж	163	47.6	1238	224.6	160	36.7
Алдар цолтой ахмадуудад үзүүлсэн хөнгөлөлт, тусламж	23	14.3	54	52.3	24	15.8



МӨНГӨ, БАНК

ЗЭЭЛ, ХАДГАЛАМЖИЙН ҮЛДЭГДЭЛ, банкуудаар, сарын эцэст, сая.төг

	2019 I-IV	2019 I-XII	2020 I-IV
Зээлийн өрийн үлдэгдэл	188745.2	194796.8	186055.5
Хугацаа хэтэрсэн зээл	2395.2	2100.4	5485.7
Чанаргүй зээл	1772.5	2092.5	1951.6
Хадгаламжийн үлдэгдэл	96196.4	115941.5	112694.7



ҮНЭ

ХЭРЭГЛЭЭНИЙ БАРАА, ҮЙЛЧИЛГЭЭНИЙ ҮНИЙН ИНДЕКС

Барааны бүлгээр	2020.04	2019.04	2020.04
	2019.04	2019.12	2020.03
ЕРӨНХИЙ ИНДЕКС	103.5	102.0	99.2
ХҮНСНИЙ БАРАА, СОГТУУРУУЛАХ БУС УНДАА	105.7	108.7	100.6
СОГТУУРУУЛАХ БУС УНДАА	105.9	103.6	100.0
СОГТУУРУУЛАХ УНДАА, ТАМХИ, МАНСУУРУУЛАХ БОДИС	103.4	100.4	100.0
ТАМХИ	103.1	100.0	100.0
ХУВЦАС, БЭС БАРАА, ГУТАЛ	107.2	101.7	99.5
ГУТАЛ	109.0	103.2	101.2
ОРОН СУУЦ, УС, ЦАХИЛГААН, ХИЙН БОЛОН БУСАД ТҮЛШ	103.2	98.8	98.8
ОРОН СУУЦНЫ ТЕХНИКИЙН БОЛОН ЗАСВАРЫН ҮЙЛЧИЛГЭЭ	97.2	96.1	95.9
УСАН ХАНГАМЖ БОЛОН ОРОН СУУЦНЫ БУСАД ҮЙЛЧИЛГЭЭ	106.3	100.0	100.0
ЦАХИЛГААН, ХИЙН БОЛОН БУСАД ТҮЛШ	105.9	100.0	100.0
ГЭР АХУЙН ТАВИЛГА, ГЭР АХУЙН БАРАА	102.9	101.1	100.3
ГЭР АХУЙН ТАВИЛГА, ХЭРЭГСЭЛ, ХИВС БОЛОН ШАЛНЫ БУСАД ДЭВСГЭР	104.5	102.0	100.7
ГЭР АХУЙН ОЁМОЛ, НЭХМЭЛ ЭДЛЭЛ	100.0	100.0	100.0
ГЭР АХУЙН ЦАХИЛГААН БАРАА	100.8	100.0	100.0
ГЭР АХУЙН ШИЛЭН ЭДЛЭЛ, САВ СУУЛГА	107.0	100.0	100.0
ГЭР АХУЙ, ЦЭЦЭРЛЭГИЙН ЗОРИУЛАЛТТАЙ ХӨДӨЛМӨРИЙН БАГАЖ ХЭРЭГСЭЛ	102.3	100.7	100.0
ГЭР АХУЙН ЦЭВЭРЛЭГЭЭНИЙ БОЛОН БУСАД ЖИЖИГ БАРАА, ГЭРИЙН ҮЙЛЧИЛГЭЭ	102.2	101.7	100.4
ЭМ, ТАРИА, ЭМНЭЛГИЙН ҮЙЛЧИЛГЭЭ	103.8	100.0	100.0
ЭМ, ТАРИА, ЭМНЭЛГИЙН ХЭРЭГСЭЛ	105.1	100.0	100.0
АМБУЛТОРЫН ҮЙЛЧИЛГЭЭ	100.0	100.0	100.0
ЭМНЭЛЭГТ ХЭВТЭЖ ҮЗҮҮЛСЭН ҮЙЛЧИЛГЭЭ	100.0	100.0	100.0
ТЭЭВЭР	95.1	94.1	94.0
ТЭЭВРИЙН ХЭРЭГСЛИЙН ХУДАЛДАН АВАЛТ	100.0	100.0	100.0
ХУВИЙН ТЭЭВРИЙН ХЭРЭГСЛИЙН ЗАСВАР, ҮЙЛЧИЛГЭЭ	89.6	87.7	87.7
ТЭЭВРИЙН ҮЙЛЧИЛГЭЭ	101.2	101.2	100.0
ХОЛБООНЫ ХЭРЭГСЭЛ, ШУУДАНГИЙН ҮЙЛЧИЛГЭЭ	100.5	100.1	100.1
АМРАЛТ, ЧӨЛӨӨТ ЦАГ, СОЁЛЫН БАРАА, ҮЙЛЧИЛГЭЭ	102.1	100.0	100.0
ДУУ, ДҮРС, ГЭРЭЛ ЗУРАГ, МЭДЭЭЛЛИЙГ БОЛОВСРУУЛАХ ТОНОГ ТӨХӨӨРӨМЖ	100.3	100.0	100.0
ЧӨЛӨӨТ ЦАГ, СОЁЛЫН ҮЙЛЧИЛГЭЭ	100.0	100.0	100.0
НОМ, СОНИН, БИЧГИЙН ХЭРЭГСЭЛ	105.5	100.0	100.0
БОЛОВСРОЛЫН ҮЙЛЧИЛГЭЭ	100.0	100.0	100.0
ЗОЧИД БУУДАЛ, НИЙТИЙН ХООЛ, ДОТУУР БАЙРНЫ ҮЙЛЧИЛГЭЭ	100.0	100.0	100.0
БУСАД БАРАА, ҮЙЛЧИЛГЭЭ	105.1	100.6	100.1
ХУВЬ ХҮНД ХАНДСАН ҮЙЛЧИЛГЭЭ	105.3	100.8	100.2
ХУВЬ ХҮНИЙ ЭД ЗҮЙЛ, ХЭРЭГЛЭЛ	106.1	100.0	100.0
САНХҮҮГИЙН ҮЙЛЧИЛГЭЭ	100.0	100.0	100.0



ХЭРЭГЛЭЭНИЙ ҮНЭ, хүнсний гол нэр төрлийн барааны үнэ, төг

Нэр төрөл	2019 I-IV	2019 I-XII	2020 I-IV
1-р зэргийн гурил	1200	1200	1300
Хонины мах, кг	8500	6200	8500
Үхрийн цул мах, кг	10000	9000	11000
Ямааны мах, кг	7500	5200	7500
Элсэн чихэр, кг	2000	2000	2000
Цагаан будаа, кг	2200	2200	2400
Шингэн сүү, л	4000	3000	4000
Цагаан ноолуур, кг	120000	60000	-
Бор ноолуур, кг	120000	60000	-
Бензин А-80, л	1855	1860	1500
Бензин АН-92, л	1885	1900	1540
Дизел түлш, л	2450	2580	2280

ХӨДӨӨ АЖ АХУЙН ЗАРИМ БҮТЭЭГДЭХҮҮНИЙ ЗАХ ЗЭЭЛИЙН ДУНДАЖ ҮНЭ, төг

Нэр төрөл	2019 I-IV	2019 I-XII	2020 I-IV
Адууны дэл	3000	5000	4500
Адууны сүүл	5000	5416	4500
Адууны шир	3000	6083	-
Үхрийн шир 1.8-2.3 метрийн хэмжээтэй	3000	5916	-
Хонины ноостой нэхий	500	944	1333
Ямааны ноолууртай арьс	30000	25000	25000

ХӨДӨӨ АЖ АХУЙ**МАЛ ТӨЛЛӨЛТ, эх малын төрлөөр**

Төрөл	Төллөсөн хээлтэгч, мян.төг			Төллөлтийн хувь		
	2019 I-XII	2019 I-IV	2020 I-IV	2019 I-XII	2019 I-IV	2020 I-IV
Ингэ	7384	4447	7000	36.24	22.61	34.36
Гүү	40367	4732	7677	63.77	8.23	12.13
Үнээ	71393	21134	32189	70.74	22.67	31.9
Эм хонь	512825	409015	489589	83.01	66.69	79.24
Эм ямаа	844807	617815	767970	72.34	52.74	65.76

ТӨЛ БОЙЖИЛТ, төрлөөр

Төрөл	Бойжуулсан төл, мян.тол			Бойжилтын хувь		
	2019 I-XII	2019 I-IV	2020 I-IV	2019 I-XII	2019 I-IV	2020 I-IV
Ботго	7334	4443	6982	99.3	99.91	99.74
Унага	38469	4597	7372	95.3	97.15	96.03
Тугал	68876	20493	31270	96.5	96.97	97.14
Хурга	500767	409948	478992	97.5	98.76	97.84
Ишиг	822660	610031	751273	97.3	98.74	97.83

ЗҮЙ БУСЫН ХОРОГДОЛ ТОМ МАЛ, төрлөөр

Төрөл	Хорогдол бүгд, тоо			Оны эхний малд эзлэх хувь		
	2019 I-XII	2019 I-IV	2020 I-IV	2019 I-XII	2019 I-IV	2020 I-IV
Тэмээ	148	54	20	0.25	0.09	0.03
Адуу	2082	753	511	1.1	0.43	0.27
Үхэр	4534	1935	1022	1.76	0.81	0.4
Хонь	12220	5364	3322	0.87	0.41	0.24
Ямаа	21988	9614	5636	0.8	0.39	0.21

ӨВЧНӨӨР ХОРОГДСОН МАЛ, төрлөөр

Төрөл	Өвчнөөр хорогдсон мал, тоо			Нийт хорогдсон малд эзлэх хувь		
	2019 I-XII	2019 I-IV	2020 I-IV	2019 I-XII	2019 I-IV	2020 I-IV
Тэмээ	3	2	1	2.03	3.7	5
Адуу	81	3	4	3.89	0.4	0.78
Үхэр	215	4	10	4.74	0.21	0.98
Хонь	605	104	23	4.95	1.94	0.69
Ямаа	1305	30	33	5.94	0.31	0.59

АЖ ҮЙЛДВЭРИЙН БҮТЭЭГДЭХҮҮН БОРЛУУЛАЛТ, өссөн дүнгээр, /мян.төг/

	Дөрөвдүгээр сар		
	2019	2020	2020.04/2019.04
Нийт борлуулалт	10009447.9	7066538.4	70.6

АЖ ҮЙЛДВЭРИЙН ГОЛ НЭР ТӨРЛИЙН БҮТЭЭГДЭХҮҮН ҮЙЛДВЭРЛЭЛТ, /өссөн дүнгээр/

Бүтээгдэхүүний нэрс	хэмжих нэгж	Дөрөвдүгээр сар		
		2019	2020	2020.04/2019.04
Нүүрс	Мян.тн	11.85	18.99	160.3
Нарийн боов	Тн	39.17	37.21	95.0
Талх	Тн	43.01	45.39	105.5
Хиам	Тн	3.2	2.7	84.4
Дулаан	Мян.Г.кал	183.86	241.63	131.4
Түгээсэн цэвэр ус	Мян.м3	195.8	226.6	115.7
Боловсруулсан шингэн сүү	Мян.л	1.975	2.029	102.7
Алт	кг	70.3	0	0

ЗОЧИД БУУДАЛ, ЗООГИЙН ГАЗРЫН САЛБАРЫН ОРЛОГО, жил бүрийн
эхний улиралд

	2018.I-III	2019.I-III	2020.I-III	2020.I-III/ 2019.I-III
Зочид буудал, зоогийн газрын салбарын нийт орлого, сая.төгрөг	103.0	101.7	72.6	71.4

МЭРГЭЖЛИЙН ТҮР СУРГАЛТЫН ОРЛОГО, жил бүрийн эхний улиралд

	2018.I-III	2019.I-III	2020.I-III	2020.I-III/ 2019.I-III
Мэргэжлийн түр сургалтын нийт орлого, сая.төгрөг	20.5	26.4	3.8	14.4

СТАТИСТИКИЙН МЭДЭЭЛЛИЙГ ХААНААС, ХЭРХЭН АВАХ ВЭ ?

 Цахимаар:

www.1212.mn

Статистик мэдээллийн
нэгдсэн сан

www.sukhbaatar.nso.mn

Сүхбаатар аймгийн статистик
хэлтсийн вэб хуудас



Ухаалаг гар утас, таблет
ашиглан статистик мэдээлэл
авах ezStat аппликейшн



Статистикийн хэвлэмэл
бүтээгдэхүүнийг унших
Монстат аппликейшн



www.nso.mn

Та статистик мэдээллийг байнга
авч байхыг хүсвэл **ЭНД ДАРЖ**
бүртгүүлнэ үү 

Энэ хэсэгт өөрийн e-mail
хаягаа бүртгүүлснээр
статистикийн мэдээллийг
цаг алдалгүй тогтмол авч
байх болно.

SOCIAL NETWORK



[www.facebook.com/
Статистик-Мэдээлэл](http://www.facebook.com/Статистик-Мэдээлэл)



[www.twitter.com/
statistic_mn](http://www.twitter.com/statistic_mn)

СҮХБААТАР АЙМАГ



[www.facebook.com/
statistic](http://www.facebook.com/statistic)



Утсаар:



Лавлах утас

1900-1212

Сүхбаатар аймаг

7051 8202