

БАЯНХОНГОР АЙМГИЙН ЗАСАГ ДАРГЫН
ДЭРГЭДЭХ СТАТИСТИКИЙН ХЭЛТЭС

БАЯНХОНГОР АЙМГИЙН СТАТИСТИКИЙН БЮЛЛЕТЕНЬ

2020.
2020.

05
05

ГАРЧИГ

Ерөнхий тэмдэглэл	3
Аргачлалын тайлбар	4-5
Үндсэн үзүүлэлтүүд.....	6
I.Ажилгүйчүүд,ажлын байр.....	7-8
II. Эрүүл мэнд.....	9-10
III. Гэмт хэрэг.....	11-12
IV.Орон нутгийн төсвийн орлого, Нийгмийн даатгал,халамж.....	13
V. Мөнгө, зээл, хадгаламж.....	14
VI.Үнэ.....	15-16
VII. Хөдөө аж ахуй	17
VIII.Аж үйлдвэр, Зочид буудал, Зоогийн газар.....	18-19

Ерөнхий тэмдэглэл

I. Товчилсон тэмдэглэлгээ:

Сумдын нэр:

БХР Баянхонгор	БУЦ Бууцагаан
БАЦ Баацагаан	ГЛ Галуут
ББ Баянбулаг	ГБ Гурванбулаг
БГ Баянговь	ЖА Жаргалант
БЛ Баянлиг	ЖИ Жинст
БО Баян-Овоо	ЗГ Заг
БӨ Баян-Өндөр	ӨЗ Өлзийт
БАЦ Баянцагаан	ХМ Хүрээмарал
БД Богд	ШЖ Шинэжинст
БӨ Бөмбөгөр	ЭЦ Эрдэнэцогт

II. Саруудыг ром тоогоор тэмдэглэв. (I, II, III, IV, V, VI ...г.м)

Тухайн сарыг оруулсан жилийн эхнээс өсөн нэмэгдэх дүнг харуулахдаа I-IV, I-XI зэргээр илэрхийлэв.

III. Дараах тэмдэглэлийг ашиглав:

- ... Мэдээлэл байхгүй х Бүтцийн өөрчлөлт
- 0.0 Маш бага тоо +, - Зөрүү
- Гүйцэтгэл байхгүй * Дахин

┌ "Үүнээс" гэдгийг харуулах бөгөөд зарим тохиолдолд тухайн үзүүлэлтийн бүрэлдэхүүн хэсгүүдийн нийлбэр нэгдсэн дүнтэй тэнцэхгүй байж болно.

IV. 17-16 нь 2017 оны үзүүлэлтийн тухайн оны үзүүлэлтээс өсч, буурсан абсолют өөрчлөлт.

V. "Төл" нь төлөвлөгөө, "Гүйц" нь гүйцэтгэл.

VI. Орон дэвшүүлэлтээс хамаарч зарим үзүүлэлтийн нийлбэр нь дүнтэйгээ, бүтцийг хувиар илэрхийлэхэд 100 хувиас бага зэрэг зөрүүтэй байж болно.

АРГАЧЛАЛЫН ТАЙЛБАР

- **Хөдөлмөр:** Бүртгэлтэй ажилгүй иргэдэд Монгол Улсын хуулиар зөвшөөрөгдсөн хөдөлмөрлөх насны, хөдөлмөр эрхлэх чадвартай, цалин хөлстэй ажил болон хувиараа хөдөлмөр эрхэлдэггүй, тухайн үед ажиллахад бэлэн, цалин хөлстэй ажил идэвхтэй хайж байгаа Хөдөлмөр, халамж, үйлчилгээний газарт бүртгүүлсэн хүмүүс орсон болно.
- **Эрүүл мэнд, Гэмт хэрэг:** Уг салбарын мэдээнүүдийг холбогдох газар, хэлтсүүд нь нэгтгэн гаргаж ирүүлдэг.
 - **1 хүртэлх насны 1000 хүүхдэд ногдох нялхсын эндэгдлийг** 1 хүртэлх насандаа эндсэн хүүхдийн тоог дээрх хугацаанд амьд төрсөн хүүхдийн тоонд харьцуулж тодорхойлдог.
 - **1-5 хүртэлх насны 1000 хүүхдэд ногдох нялхсын эндэгдлийг** 1-5 хүртэлх насандаа эндсэн хүүхдийн тоог дээрх хугацаанд амьд төрсөн хүүхдийн тоонд харьцуулж тодорхойлдог.
- **Гэмт хэрэг:** Аймгийн цагдаагийн газраас захиргааны статистик мэдээгээр нэгтгэн гаргадаг.
- **Эрүүгийн хуульд** эрүүгийн хариуцлага хүлээлгэхээр заасан, нийгэмд аюултай гэм буруутай үйлдэл, эс үйлдэхүйг гэмт хэрэг гэнэ. Гэмт хэргийн нийгмийн аюулын шинж чанар, хэр хэмжээ, оногдуулж болох ялын хүнд, хөнгөнийг харгалзан гэмт хэргийг хөнгөн, хүндэвтэр, хүнд, онц хүнд гэж ангилна.

Эрүүгийн хууль шинэчлэгдсэнтэй холбогдон гэмт хэргийн нэр төрөл урьдынхаас нилээд өөрчлөгдсөн.

- Хүний амь бие, эрүүл мэндийн эсрэг гэмт хэрэгт бусдыг амиа хорлоход хүргэх, иргэдийн эрх чөлөө, эрүүл мэндийн эсрэг гэмт хэрэг болон хүнийг санаатай алах, болгоомжгүйгээс алах хэргийг нэгтгэн оруулсан.
- Хүүхэд гэр бүл, нийгмийн ёс суртахууны эсрэг гэмт хэрэгт хүчингийн хэргийг оруулсан.
- Өмчлөх эрхийн эсрэг гэмт хэрэгт бусдын эд хөрөнгийг хулгайлах, бусдын эд хөрөнгийг булаах, бусдын эд хөрөнгийг дээрэмдэх, бусдыг эд хөрөнгийг залилан мэхэлж авах, бусдын эд хөрөнгийг завших, үрэгдүүлэх гэмт хэргийг хамруулсан.
- Байгаль хамгаалах журмын эсрэг гэмт хэрэгт гал түймрийн хэргийг хамруулсан.
- Нийгмийн аюулгүй байдлын эсрэг гэмт хэрэгт танхайн гэмт хэргийг оруулсан.

- 18 ба түүнээс дээш насны 10000 хүнд ногдох бүртгэгдсэн гэмт хэргийн тоог гаргахдаа нийт бүртгэгдсэн гэмт хэргийн тоог оны эхний 18 ба түүнээс дээш насны хүн амд харьцуулан тооцно.
- **Хэрэглээний үнийн индекс / ХҮИ / гэдэг нь** хэрэглэгчдийн худалдаж авсан бараа үйлчилгээний нэр төрөл, чанар өөрчлөлтгүй тогтвортой байхад үнэ дунджаар хэрхэн өөрчлөгдөж буйг хэмжих үзүүлэлт бөгөөд нийт өрхөөр тооцсон үнийн өөрчлөлтийг харуулна.
 - Үндэсний статистикийн хороо нь хэрэглээний үнийн улсын индексийг Улаанбаатар хотын ХҮИ-ээр тооцож байсан аргачлалаа шинэчилж, 2008 оны 1 дүгээр сараас олон улсын нийтлэг арга зүйн дагуу хэрэглээний үнийн улсын индексийг аймаг, нийслэлийн өрхийн 2010 оны хэрэглээний зардлаар жигнэсэн дундаж үзүүлэлтээр тооцох аргачлалд шилжсэн.
- **Мөнгө, банк:** Монгол банк арилжааны банкуудаас мэдээг авч нэгтгэн, банкуудын үндсэн материалын хамт ирүүлдэг.
- **Төрийн санхүү:** Төсвийн орлого, зарлагын мэдээг Олон Улсын Валютын Сангийн стандарт ангиллаар 1995 оны 10-р сараас эхлэн жил бүр гаргаж байна. Аймгийн төсвийн орлого нь аймаг, сумын төсвийн орлогоос бүрдэнэ. Аймгийн төсвийн мэдээг Санхүү, төрийн сангийн хэлтэс үндсэн нэгжүүдээс авч нэгтгэн ирүүлдэг.
- **Хөдөө аж ахуй:** Мал төллөлт, төл бойжилт, мал хорогдлын мэдээг багийн Засаг дарга нар өрхөөс цуглуулж, сумын тамгын газарт нэгтгэн ирүүлдэг.
- **Аж үйлдвэр:** Аж ахуйн нэгжүүдийг эдийн засгийн үйл ажиллагаагаар ангилахдаа НҮБ-ын эдийн засгийн үйл ажиллагааны Олон улсын стандарт ангиллыг мөрдөж байна. Үндсэн нэгжүүд мэдээг ирүүлдэг.

Нийт бүтээгдэхүүний өсөлтийг тооцохдоо: гол нэр төрлийн бүтээгдэхүүнийг 2010 оны зэрэгцүүлэх үнээр үнэлж тодорхойлсон болно.

Борлуулсан бүтээгдэхүүн нь аж ахуйн нэгж, байгууллагын тайлангийн хугацаанд оны үнээр үнэлж, худалдсан буюу гадагш гүйцэтгэсэн ажил, үйлчилгээний хэмжээ юм.

Гол нэр төрлийн бүтээгдэхүүний үйлдвэрлэл нь тухайн бүтээгдэхүүний үйлдвэрлэлийн биет хэмжээг харуулна.

ҮНДСЭН ҮЗҮҮЛЭЛТҮҮД

	Хэмжих нэгж	2019 I-V	2019 I-XII	2020 I-V	2020.05/ 2019.05
--	----------------	----------	------------	----------	---------------------

Нийгмийн статистикийн үзүүлэлтүүд

Төрсөн хүүхэд	Хүн	849	2104	842	99.2
Нялхасын эндэгдэл	Хүн	14	27	11	78.6
Бүртгэлтэй ажилгүй иргэд	Хүн	1276	261	687	53.8
Халдварт өвчнөөр өвчлөгчид	Хүн	743	1613	535	72.0
Бүртгэгдсэн гэмт хэрэг	Тоо	286	642	233	81.5
Хэрэгт холбогсод	Хүн	205	441	161	78.5

Макро эдийн засгийн статистикийн үзүүлэлт

Хэрэглээний үнийн индексийн өөрчлөлт, оны эцэст харьцуулсанаар	хувь	106.3	104.6	103.3	97.2
Иргэдийн хадгаламж	сая.төг	96196.4	115941.5	125575.7	130.5
Зээлийн өрийн үлдэгдэл	сая.төг	188745.2	194796.8	185908.1	98.5
Төлөлсөн хээлтэгч	Тол	1282630	1476776	1472754	114.8
Ингэ	Тол	5387	7384	9454	175.5
Гүү	Тол	19477	40367	25603	131.4
Үнээ	Тол	42779	71393	57880	135.3
Эм хонь	тол	471114	512825	506457	107.5
Эм ямаа	тол	743873	844807	873360	117.4
Бойжуулсан төл	тол	1262435	1438106	1430012	113.3
Ботго	тол	5377	7334	9378	174.4
Унага	тол	18765	38469	24786	132.1
Тугал	тол	41534	68876	56509	136.0
Хурга	тол	463975	500767	491666	105.9
Ишиг	тол	732784	822660	847673	115.6
Том малын зүй бус хорогдол	тол	24788	40972	27849	112.3
Тэмээ	тол	58	148	64	110.3
Адуу	тол	1327	2082	2360	177.8
Үхэр	тол	2984	4534	1875	62.8
Хонь	тол	7484	12220	9614	128.5
Ямаа	тол	12935	21988	13936	107.7
Үүнээс: Өвчнөөр хорогдсон мал	тол	228	2209	121	53.1
Тэмээ	тол	2	3	1	50.0
Адуу	тол	8	81	17	212.5
Үхэр	тол	4	215	12	300.0
Хонь	тол	141	605	46	32.6
Ямаа	тол	73	1305	45	61.6
Аж үйлдвэрийн нийт борлуулсан бүтээгдэхүүн	сая.төг	11410.4	41071.9	12682.6	111.1

ХӨДӨЛМӨР

БҮРТГЭЛТЭЙ АЖИЛГҮЙ ИРГЭДИЙН ТОО, боловсролын түвшин, насны бүлгээр

Үзүүлэлт	2019 I-V	2019 I-XII	2020 I-V	2020.05/ 2019.05
Бүгд	1276	261	687	53.8
Эмэгтэй	741	127	367	49.5
Магистар, доктор	9	-	3	33.3
Дээд	324	46	128	39.5
Тусгай мэргэжлийн дунд	74	5	22	29.7
Техникийн болон иэргэжлийн анхан шатны	96	18	52	54.2
Бүрэн дунд	525	135	349	66.5
Суурь	145	42	93	64.1
Бага	87	12	33	37.9
Боловсролгүй	16	2	7	43.8
15-24 настай	177	68	123	69.5
25-34 настай	508	91	279	54.9
35-44 настай	301	43	142	47.2
45-54 настай	214	48	116	54.2
55-59 настай	61	5	20	32.8
60 дээш настай	15	6	7	46.7

БҮРТГЭЛТЭЙ АЖИЛГҮЙ ИРГЭДЭЭС АЖИЛД ЗУУЧЛАГДСАН ХҮНИЙ ТОО, боловсролын түвшин, насны бүлгээр

Үзүүлэлт	2019 I-V	2019 I-XII	2020 I-V	2020.05/ 2019.05
Бүгд	146	1473	562	384.9
Эмэгтэй	90	787	316	351.1
Менежир	4	27	7	175.0
Мэргэжилтэн	47	210	62	131.9
Техникч болон туслах дэд мэргэжилтэн	16	85	39	243.7
Контор, үйлчилгээний ажилтан	4	17	10	250.0
Худалдаа, үйлчилгээний ажилтан	17	74	22	129.4
Хөдөө аж ахуйн ажилтан	18	394	40	222.2
Үйлдвэрлэл, барилга, гар урлал, үйлчилгээний ажилтан	23	430	169	734.8
Суурин төхөөрөмж, машин механизмын операторч, угсрагч	4	107	107	2675.0
Энгийн ажил мэргэжил	13	126	105	807.7
Зэвсэгт хүчний ажил мэргэжил	-	3	1	-
15-24 настай	38	216	80	210.5
25-34 настай	48	468	125	260.4
35-44 настай	36	384	129	358.3
45-54 настай	19	264	120	631.6
55-59 настай	4	92	59	1475.0
60 дээш настай	1	49	49	4900.0

ШИНЭ АЖЛЫН БАЙРАНД АЖИЛЛАЖ БАЙГАА ХҮНИЙ ТОО, эдийн засгийн салбараар

Үзүүлэлт	2019 I-V	2019 I-XII	2020 I-V	2020.05/ 2019.05
Хөдөө аж ахуй	6	279	35	583.3
Уул уурхай, олборлолт	4	7	13	325.0
Боловсруулах үйлдвэр	11	199	66	600.0
Барилга	-	16	14	-
Худалдаа, гэр ахуйн барааны засвар үйлчилгээ	4	83	40	1000.0
Төрийн захиргааны болон дэмжлэг үзүүлэх үйл ажиллагаа	21	101	42	200.0
Боловсрол	26	183	12	46.2
Эрүүл мэнд	13	46	12	92.3
Хүн хөлслүүлэн ажилладаг өрхийн үйл ажиллагаа	-	-	-	-
Бусад	16	88	67	418.8
Бүгд	101	1002	301	298.0
Эмэгтэй	54	543	164	303.7

АЖЛЫН БАЙРНЫ ЗАХИАЛГА, эдийн засгийн салбараар

Үзүүлэлт	2019 I-V	2019 I-XII	2020 I-V	2020.05/ 2019.05
ХАА, ойн аж ахуйн, загас барилт, ан агнуур	37	464	98	264.9
Уул уурхай, олборлолт	49	171	40	81.6
Боловсруулах үйлдвэрлэл	28	131	88	314.3
Цахилгаан, хий, уур, агааржуулалт	1	6	-	-
Усан хангамж, бохир ус зайлуулах систем, хог, хаягдлын менежмент б	-	170	3	-
Барилга	40	111	175	437.5
Бөөний болон жижиглэн худалдаа, машин мотоциклийн засвар үйлчилг	12	35	30	250.0
.6Тээвэр ба агуулахын үйл ажиллагаа	-	-	10	-
Зочид буудал, байр сууц болон нийтийн хоолны үйлчилгээ	7	24	12	171.4
Мэдээлэл, холбоо	-	-	-	-
Санхүүгийн болон даатгалын үйл ажиллагаа	5	5	2	40.0
Мэргэжлийн шинжлэх ухаан болон техникийн үйл ажиллагаа	-	1	-	-
Удирдлагын болон дэмжлэг үзүүлэх үйл ажиллагаа	9	23	27	300.0
Төрийн удирдлага ба батлан хамгаалах үйл ажиллагаа, албан журмын	14	237	171	1221.4
Боловсрол	51	170	19	37.3
Хүний эрүүл мэнд ба нийгмийн халамжийн үйл ажиллагаа	29	131	20	69.0
Урлаг, үзвэр, тоглоом наадам	10	24	7	70.0
Үйлчилгээний бусад үйл ажиллагаа	51	373	182	356.9
Бүгд	343	2076	884	257.7

ЭРҮҮЛ МЭНД

ЭРҮҮЛ МЭНД

	Хэмжих нэгж	2019 I-V	2019 I-XII	2020 I-V
Нийт үзлэг	мян.хүн	139770	298230	125097
Ор хоног	мян.хүн	68457	156355	73632
Урьдчилан сэргийлэх үзлэг	мян.хүн	43107	85025	24173
Эмчлүүлсэн хүний тоо	мян.хүн	9900	23132	10758
Түргэн тусламжийн дуудлага	мян.хүн	7617	16322	7326
үүнээс: алсын дуудлага	мян.хүн	1369	3166	1733
Осол гэмтлийн өвчлөл	хүн	396	994	470
Нийт нас баралт	Хүн	207	483	158
Амаржсан эх	Хүн	841	2089	837
үүнээс: амьд төрсөн хүүхэд	Хүн	849	2104	842
1 хүртлэх насны эндсэн хүүхэд	Хүн	14	27	11
1-5 насны эндсэн хүүхэд	Хүн	4	10	8

ТӨРӨЛТ, ХҮҮХДИЙН ЭНДЭГДЭЛ, сумаар

	Амаржсан эх	Амьд төрсөн хүүхэд	0-1 насны эндэгдэл	1-5 насны эндэгдэл
Баянхонгор	755	760	5	5
Баацагаан	8	8	-	-
Баянбулаг	-	-	-	-
Баянговь	17	17	2	-
Баянлиг	6	6	-	-
Баян-Овоо	1	1	-	-
Баян-Өндөр	2	2	1	-
Баянцагаан	10	10	1	-
Богд	5	5	-	2
Бөмбөгөр	3	3	-	-
Бууцагаан	-	-	-	-
Галуут	7	7	1	-
Гурванбулаг	5	5	1	1
Жаргалант	7	7	-	-
Жинст	6	6	-	-
Заг	1	1	-	-
Өлзийт	-	-	-	-
Хүрээмарал	1	1	-	-
Шинэжинст	2	2	-	-
Эрдэнэцогт	1	1	-	-
Нийт	837	842	11	8

	Хэмжих нэгж	2020 I-V
Вируст гепатит	хүн	5
Улаан бурхан	хүн	-
Гар хөл амны өвчин	хүн	8
Суулгалт халдвар	хүн	6
Бруцеллёз	хүн	6
Салхин цэцэг	хүн	40
Сүрьеэ	хүн	17
Тэмбүү	хүн	96
Хүйтэн	хүн	76
Трихоминиаз	хүн	257
Бусад	Хүн	24
Бүгд	Хүн	535

	Халдварт өвчнөөр өвчлөгчид бүгд			Вируст гепатит	Цусан суулга	Гар хөл амны өвчин	Салхин цэцэг	Сүрьеэ	Трихоминиаз
	2019 I-V	2020 I-V	10000хүн тугамд						
Баянхонгор	412	331	107.9	2	2	4	30	9	155
Баацагаан	22	8	24.2						3
Баянбулаг	5	1	5.6						1
Баянговь	13	8	26.6						5
Баянлиг	18	6	15.5				1		2
Баян-Овоо	23	21	79.8				8		8
Баян-Өндөр	9	9	33.8						7
Баянцагаан	19	12	33.4	1				1	6
Богд	13	12	38.4					2	3
Бөмбөгөр	19	19	57.3						16
Бууцагаан	23	4	10.8			1			8
Галуут	28	16	38.7				1		6
Гурванбулаг	11	8	35.1					2	3
Жаргалант	16	2	6.9						3
Жинст	11	3	13.5	1					1
Заг	8	7	33.5						3
Өлзийт	23	18	46.8			2			11
Хүрээмарал	5	2	11.1					2	-
Шинэжинст	7	14	55.6	1					3
Эрдэнэцогт	41	20	45.8			1		1	9
Нийт	743	535	59.9	5	2	8	40	17	257

ГЭМТ ХЭРЭГ

БҮРТГЭГДСЭН ГЭМТ ХЭРГИЙН ТОО, төрөл

Хэргийн төрөл	2019 I-V	2019 I-XII	2020 I-V
Бүртгэгдсэн гэмт хэрэг бүгд	286	642	233
Хөнгөн	213	488	175
Хүнд	73	154	58
Хүн амь	2	7	2
Золгүй учрал	5	6	4
Бусдын бие махбодид гэмтэл учруулсан гэмт хэрэг	89	188	41
Хүчиндэх	24	41	17
Өмчийн хулгай /үүнээс/	123	220	90
Иргэдийн өмчийг хулгайлах	77	110	36
Мал хулгайлах	44	101	54
Тээврийн хэрэгсэл хулгайлах	2	9	-
Булаалт	0	0	0
Дээрэм	1	1	1
Залилан	14	26	13
Танхай	1	0	0
Хөдөлгөөний аюулгүй байдлын эсрэг гэмт хэрэг	8	24	11
Бусад	18	73	26

ГЭМТ ХЭРГИЙН УЛМААС УЧИРСАН ХОХИРОЛ

Үзүүлэлт	2019 I-V	2019 I-XII	2020 I-V
Гэмтсэн хүн	90	198	49
Нас барсан хүн	7	28	10
Нийт хохирол /сая.төг/	587.7	1665.7	564.7
Нөхөн төлүүлсэн хохирол /сая.төг/	153.0	570.4	252.8

ГЭМТ ХЭРЭГТ ХОЛБОГДОГЧИД

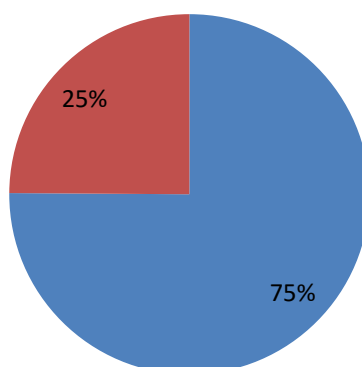
Үзүүлэлт	2019 I-V	2019 I-XII	2020 I-V
Бүгд	205	441	161
Урьд ял шийтгэгдсэн	0	0	30
Нийт зөрчил	11201	29352	11558
Шийтгэвэрээр торгосон	590	1674	972
Торгуулийн хуудасаар торгосон	11173	27057	10319
Эрүүлжигдсэн	525	1240	459
Баривчлагдсан	133	394	164

БҮРТГЭГДСЭН ГЭМТ ХЭРГИЙН ТОО, сумаар

Сум	2019 I-V	2019 I-XII	2020 I-V
Баянхонгор	181	379	100
Баацагаан	1	10	9
Баянбулаг	0	0	0
Баянговь	6	11	5
Баянлиг	7	16	8
Баян-Овоо	14	48	9
Баян-Өндөр	2	5	1
Баянцагаан	3	5	3
Богд	4	10	3
Бөмбөгөр	19	37	28
Бууцагаан	6	17	13
Галуут	7	18	7
Гурванбулаг	2	13	3
Жаргалант	5	8	4
Жинст	6	14	5
Заг	2	6	3
Өлзийт	8	19	20
Хүрээмарал	4	7	4
Шинэжинст	0	4	4
Эрдэнэцогт	4	14	4
Нийт	286	642	233

2020 оны 5 сард бүртгэгдсэн гэмт хэргийн ангилал

■ Хөнгөн ■ Хүнд



ТӨРИЙН САНХҮҮ

ОРОН НУТГИЙН ТӨСВИЙН ОРЛОГО, сая.төг

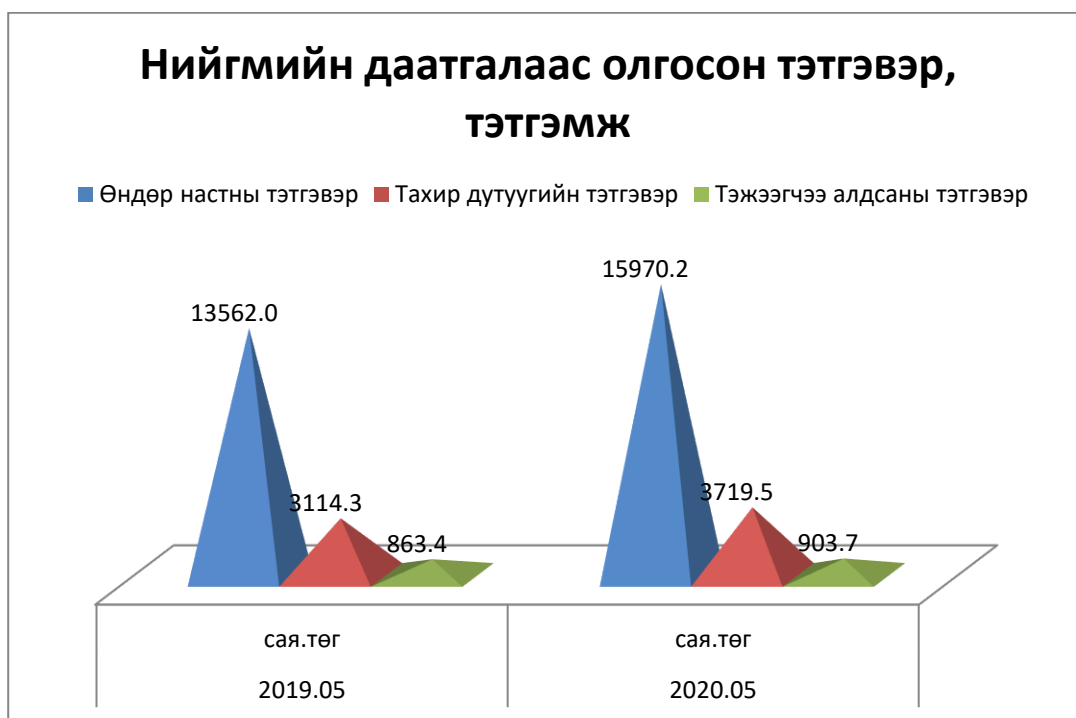
	2019 I-V	2020 I-V			<u>2020.05</u>
		Төл	Гүй	Хувь	2019.05
Татварын орлого	5456.1	5003.0	5767.0	115.3	105.7
Улсын төсөв	1329.5	678.6	782.4	115.3	58.8
Орон нутгийн төсөв	4126.5	4324.3	4984.6	115.0	120.8
ТБӨОрлого	5.0	7.7	5.4	70.3	108.0
Нийт орлого	5461.1	5010.7	5772.4	115.2	105.7

НИЙГМИЙН ДААТГАЛЫН САНГААС ОЛГОСОН ТЭТГЭВЭР ТЭТГЭМЖ, сая.төг,

Сумын нэр	2019.05		2019.12		2020.05	
	хүнийн тоо	сая.төг	хүнийн тоо	сая.төг	хүнийн тоо	сая.төг
Өндөр настны тэтгэвэр	8286	13562.0	8483	33380.1	8957	15970.2
Хөгжлийн бэрхшээлтэй иргэдийн тэтгэвэр	2324	3114.3	2491	7675.5	2457	3719.5
Тэжээгчээ алдсаны тэтгэвэр	600	863.4	590	2054.6	556	903.7

ХАЛАМЖИЙН САНГААС ОЛГОСОН ТЭТГЭВЭР ТЭТГЭМЖ, сая.төг,

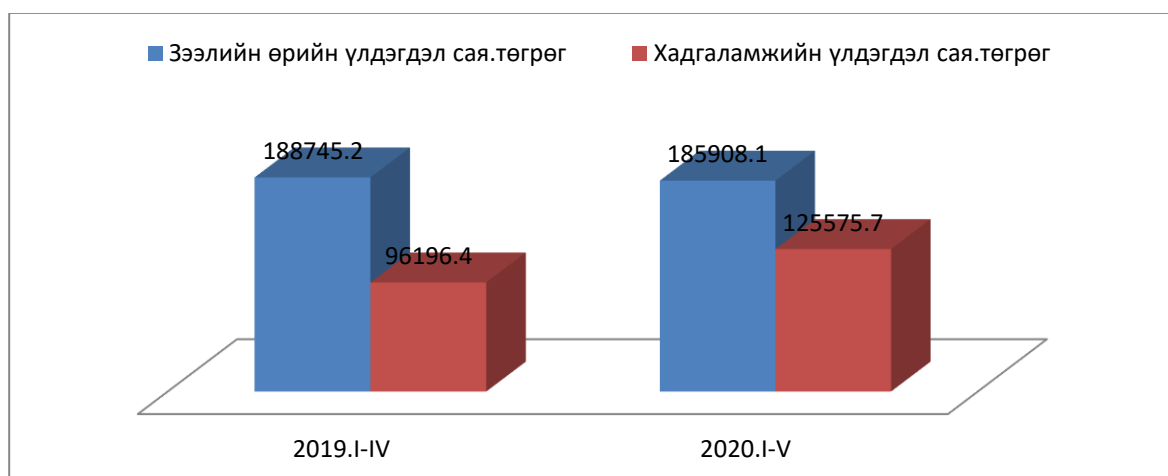
Сумын нэр	2019.05		2019.12		2020.05	
	хүнийн тоо	сая.төг	хүнийн тоо	сая.төг	хүнийн тоо	сая.төг
Жирэмсэн эхийн тэтгэмж	1627	183.3	2951	441.4	1598	39.2
Ахмад настныг асарч буй иргэний тэтгэмж	980	329.9	1126	804.8	1015	401.4
Хөгжлийн бэрхшээлтэй иргэнийг асарч буй иргэний тэтгэмж	361	119.7	426	305.3	371	146.9
Бүтэн өнчин хүүхэд үрчлэн өсгөсний тэтгэмж	60	23.8	62	56.9	56	24.7
Ахмад настнуудад үзүүлсэн хөнгөлөлт, тусламж	3031	193.6	6445	708.8	1875	120.4
Хөгжлийн бэрхшээлтэй иргэдэд үзүүлсэн хөнгөлөлт, тусламж	205	53.1	1238	224.6	186	47.8
Алдар цолтой ахмадуудад үзүүлсэн хөнгөлөлт, тусламж	23	18.9	54	52.3	24	19.9



МӨНГӨ, БАНК

ЗЭЭЛ, ХАДГАЛАМЖИЙН ҮЛДЭГДЭЛ, банкуудаар, сарын эцэст, сая.төг

	2019 I-IV	2019 I-XII	2020 I-V
Зээлийн өрийн үлдэгдэл	188745.2	194796.8	185908.1
Хугацаа хэтэрсэн зээл	2395.2	2100.4	4816.5
Чанаргүй зээл	1772.5	2092.5	2086.3
Хадгаламжийн үлдэгдэл	96196.4	115941.5	125575.7



ҮНЭ

ХЭРЭГЛЭЭНИЙ БАРАА, ҮЙЛЧИЛГЭЭНИЙ ҮНИЙН ИНДЕКС

Барааны бүлгээр	2020.05	2019.05	2020.05
	2019.05	2019.12	2020.04
ЕРӨНХИЙ ИНДЕКС	101.6	103.3	101.2
ХҮНСНИЙ БАРАА, СОГТУУРУУЛАХ БУС УНДАА	99.8	111.7	102.8
СОГТУУРУУЛАХ БУС УНДАА	105.9	103.5	99.9
СОГТУУРУУЛАХ УНДАА, ТАМХИ, МАНСУУРУУЛАХ БОДИС	102.4	100.4	100.0
ТАМХИ	101.0	100.0	100.0
ХУВЦАС, БӨС БАРАА, ГУТАЛ	108.0	103.0	101.3
ГУТАЛ	109.5	104.4	101.1
ОРОН СУУЦ, УС, ЦАХИЛГААН, ХИЙН БОЛОН БУСАД ТҮЛШ	102.4	99.0	100.1
ОРОН СУУЦНЫ ТЕХНИКИЙН БОЛОН ЗАСВАРЫН ҮЙЛЧИЛГЭЭ	97.6	96.5	100.5
УСАН ХАНГАМЖ БОЛОН ОРОН СУУЦНЫ БУСАД ҮЙЛЧИЛГЭЭ	106.3	100.0	100.0
ЦАХИЛГААН, ХИЙН БОЛОН БУСАД ТҮЛШ	104.1	100.0	100.0
ГЭР АХУЙН ТАВИЛГА, ГЭР АХУЙН БАРАА	103.4	102.1	101.0
ГЭР АХУЙН ТАВИЛГА, ХЭРЭГСЭЛ, ХИВС БОЛОН ШАЛНЫ БУСАД ДЭВСГЭР	104.6	102.7	100.7
ГЭР АХУЙН ОЁМОЛ, НЭХМЭЛ ЭДЛЭЛ	101.9	101.9	101.9
ГЭР АХУЙН ЦАХИЛГААН БАРАА	100.7	101.0	101.0
ГЭР АХУЙН ШИЛЭН ЭДЛЭЛ, САВ СУУЛГА	106.9	100.7	100.7
ГЭР АХУЙ, ЦЭЦЭРЛЭГИЙН ЗОРИУЛАЛТТАЙ ХӨДӨЛМӨРИЙН БАГАЖ ХЭРЭГСЭЛ	102.7	102.0	101.2
ГЭР АХУЙН ЦЭВЭРЛЭГЭЭНИЙ БОЛОН БУСАД ЖИЖИГ БАРАА, ГЭРИЙН ҮЙЛЧИЛГЭЭ	103.3	102.6	100.9
ЭМ, ТАРИА, ЭМНЭЛГИЙН ҮЙЛЧИЛГЭЭ	104.6	101.1	101.1
ЭМ, ТАРИА, ЭМНЭЛГИЙН ХЭРЭГСЭЛ	106.1	101.4	101.4
АМБУЛТОРЫН ҮЙЛЧИЛГЭЭ	100.0	100.0	100.0
ЭМНЭЛЭГТ ХЭВТЭЖ ҮЗҮҮЛСЭН ҮЙЛЧИЛГЭЭ	100.0	100.0	100.0
ТЭЭВЭР	94.0	94.1	99.9
ТЭЭВРИЙН ХЭРЭГСЛИЙН ХУДАЛДАН АВАЛТ	100.0	100.0	100.0
ХУВИЙН ТЭЭВРИЙН ХЭРЭГСЛИЙН ЗАСВАР, ҮЙЛЧИЛГЭЭ	87.5	87.5	99.8
ТЭЭВРИЙН ҮЙЛЧИЛГЭЭ	101.2	101.2	100.0
ХОЛБООНЫ ХЭРЭГСЭЛ, ШУУДАНГИЙН ҮЙЛЧИЛГЭЭ	100.4	100.2	100.1
АМРАЛТ, ЧӨЛӨӨТ ЦАГ, СОЁЛЫН БАРАА, ҮЙЛЧИЛГЭЭ	100.4	100.0	100.0
ДУУ, ДҮРС, ГЭРЭЛ ЗУРАГ, МЭДЭЭЛЛИЙГ БОЛОВСРУУЛАХ ТОНОГ ТӨХӨӨРӨМЖ	100.0	100.0	100.0
ЧӨЛӨӨТ ЦАГ, СОЁЛЫН ҮЙЛЧИЛГЭЭ	100.0	100.0	100.0
НОМ, СОНИН, БИЧГИЙН ХЭРЭГСЭЛ	101.0	100.0	100.0
БОЛОВСРОЛЫН ҮЙЛЧИЛГЭЭ	100.0	100.0	100.0
ЗОЧИД БУУДАЛ, НИЙТИЙН ХООЛ, ДОТУУР БАЙРНЫ ҮЙЛЧИЛГЭЭ	101.4	101.4	101.4
БУСАД БАРАА, ҮЙЛЧИЛГЭЭ	105.0	100.8	100.2
ХУВЬ ХҮНД ХАНДСАН ҮЙЛЧИЛГЭЭ	105.1	101.0	100.2
ХУВЬ ХҮНИЙ ЭД ЗҮЙЛ, ХЭРЭГЛЭЛ	106.2	100.0	100.0
САНХҮҮГИЙН ҮЙЛЧИЛГЭЭ	100.0	100.0	100.0



ХЭРЭГЛЭЭНИЙ ҮНЭ, хүнсний гол нэр төрлийн барааны үнэ, төг

Нэр төрөл	2019 I-V	2019 I-XII	2020 I-V
1-р зэргийн гурил	1200	1200	1300
Хонины мах, кг	10000	6200	9800
Үхрийн цул мах, кг	12000	9000	12000
Ямааны мах, кг	9000	5200	7500
Элсэн чихэр, кг	2000	2000	2000
Цагаан будаа, кг	2200	2200	2400
Шингэн сүү, л	3000	3000	3500
Бензин А-80, л	1940	1860	1420
Бензин АН-92, л	2000	1900	1460
Дизел түлш, л	2520	2580	2120

ХӨДӨӨ АЖ АХУЙН ЗАРИМ БҮТЭЭГДЭХҮҮНИЙ ЗАХ ЗЭЭЛИЙН ДУНДАЖ ҮНЭ, төг

Нэр төрөл	2019 I-V	2019 I-XII	2020 I-V
Адууны дэл	4000	5000	-
Адууны сүүл	4000	5416	-
Адууны шир	5000	6083	-
Үхрийн шир 1.8-2.3 метрийн хэмжээтэй	5000	5916	-
Хонины ноостой нэхий	1000	944	1000
Цагаан ноолуур, кг	100000	60000	60000
Бор ноолуур, кг	90000	60000	55000
Ямааны ноолууртай арьс	-	25000	-

ХӨДӨӨ АЖ АХУЙ**МАЛ ТӨЛЛӨЛТ, эх малын төрлөөр**

Төрөл	Төллөсөн хээлтэгч, мян.төг			Төллөлтийн хувь		
	2019 I-XII	2019 I-V	2020 I-V	2019 I-XII	2019 I-V	2020 I-V
Ингэ	7384	5387	9454	36.24	26.44	46.40
Гүү	40367	19477	25603	63.77	30.77	40.45
Үнээ	71393	42779	57880	70.74	42.39	57.35
Эм хонь	512825	471114	506457	83.01	76.25	81.97
Эм ямаа	844807	743873	873360	72.34	63.70	74.79

ТӨЛ БОЙЖИЛТ, төрлөөр

Төрөл	Бойжуулсан төл, мян.тол			Бойжилтын хувь		
	2019 I-XII	2019 I-V	2020 I-V	2019 I-XII	2019 I-V	2020 I-V
Ботго	7334	5377	9378	99.3	99.81	99.2
Унага	38469	18765	24786	95.3	96.34	96.81
Тугал	68876	41534	56509	96.5	97.08	97.63
Хурга	500767	463975	491666	97.5	98.48	97.06
Ишиг	822660	732784	847673	97.3	98.51	97.05

ЗҮЙ БУСЫН ХОРОГДОЛ ТОМ МАЛ, төрлөөр

Төрөл	Хорогдол бүгд, тоо			Оны эхний малд эзлэх хувь		
	2019 I-XII	2019 I-V	2020 I-V	2019 I-XII	2019 I-V	2020 I-V
Тэмээ	148	58	64	0.25	0.10	0.11
Адуу	2082	1327	2360	1.1	0.7	1.25
Үхэр	4534	2984	1875	1.76	1.16	0.73
Хонь	12220	7484	9614	0.87	0.53	0.68
Ямаа	21988	12935	13936	0.8	0.47	0.51

ӨВЧНӨӨР ХОРОГДСОН МАЛ, төрлөөр

Төрөл	Өвчнөөр хорогдсон мал, тоо			Нийт хорогдсон малд эзлэх хувь		
	2019 I-XII	2019 I-V	2020 I-V	2019 I-XII	2019 I-V	2020 I-V
Тэмээ	3	2	1	2.03	3.45	1.56
Адуу	81	8	17	3.89	0.6	0.72
Үхэр	215	4	12	4.74	0.13	0.64
Хонь	605	141	46	4.95	1.88	0.48
Ямаа	1305	73	45	5.94	0.56	0.32

АЖ ҮЙЛДВЭРИЙН БҮТЭЭГДЭХҮҮН БОРЛУУЛАЛТ, өссөн дүнгээр, /мян.төг/

	Тавдугаар сар		
	2019	2020	2020.05/2019.05
Нийт борлуулалт	11410484.0	12682607.0	111.1

АЖ ҮЙЛДВЭРИЙН ГОЛ НЭР ТӨРЛИЙН БҮТЭЭГДЭХҮҮН ҮЙЛДВЭРЛЭЛТ, /өссөн дүнгээр/

Бүтээгдэхүүний нэрс	хэмжих нэгж	Тавдугаар сар		
		2019	2020	2020.05/2019.05
Нүүрс	Мян.тн	12	18.99	158.2
Нарийн боов	Тн	60.69	53.99	89.0
Талх	Тн	64.59	64.90	100.5
Хиам	Тн	4	3.3	82.5
Дулаан	Мян.Г.кал	202.01	241.63	119.6
Түгээсэн цэвэр ус	Мян.м3	249.7	276.39	110.7
Боловсруулсан шингэн сүү	Мян.л	2.258	2.289	101.4
Алт	кг	80.6	75.86	94.1

ЗОЧИД БУУДАЛ, ЗООГИЙН ГАЗРЫН САЛБАРЫН ОРЛОГО, жил бүрийн
эхний улиралд

	2018.I-III	2019.I-III	2020.I-III	2020.I-III/ 2019.I-III
Зочид буудал, зоогийн газрын салбарын нийт орлого, сая.төгрөг	103.0	101.7	72.6	71.4

МЭРГЭЖЛИЙН ТҮР СУРГАЛТЫН ОРЛОГО, жил бүрийн эхний улиралд

	2018.I-III	2019.I-III	2020.I-III	2020.I-III/ 2019.I-III
Мэргэжлийн түр сургалтын нийт орлого, сая.төгрөг	20.5	26.4	3.8	14.4

СТАТИСТИКИЙН МЭДЭЭЛЛИЙГ ХААНААС, ХЭРХЭН АВАХ ВЭ ?

 Цахимаар:

www.1212.mn

Статистик мэдээллийн нэгдсэн сан

www.sukhbaatar.nso.mn

Сүхбаатар аймгийн статистик хэлтсийн вэб хуудас



Ухаалаг гар утас, таблет ашиглан статистик мэдээлэл авах ezStat аппликейшн



Статистикийн хэвлэмэл бүтээгдэхүүнийг унших Монстат аппликейшн



www.nso.mn

Та статистик мэдээллийг байнга авч байхыг хүсвэл **ЭНД ДАРЖ** бүртгүүлнэ үү



Энэ хэсэгт өөрийн e-mail хаягаа бүртгүүлснээр статистикийн мэдээллийг цаг алдалгүй тогтмол авч байх болно.

SOCIAL NETWORK



www.facebook.com/Статистик-Мэдээлэл



www.twitter.com/statistic_mn

СҮХБААТАР АЙМАГ



www.facebook.com/statistic



Утсаар:



Лавлах утас

1900-1212

Сүхбаатар аймаг

7051 8202