

2016 ОН

БАЯНХОНГОР АЙМАГ СТАТИСТИКИЙН ХЭЛТЭС

СТАТИСТИКИЙН ХЭЛТЭС

ХҮН АМЫН ҮНДСЭН ҮЗҮҮЛЭЛТ 2016 ОН

БАЯНХОНГОР АЙМАГ

ХҮН АМЫН ҮНДСЭН ҮЗҮҮЛЭЛТҮҮД

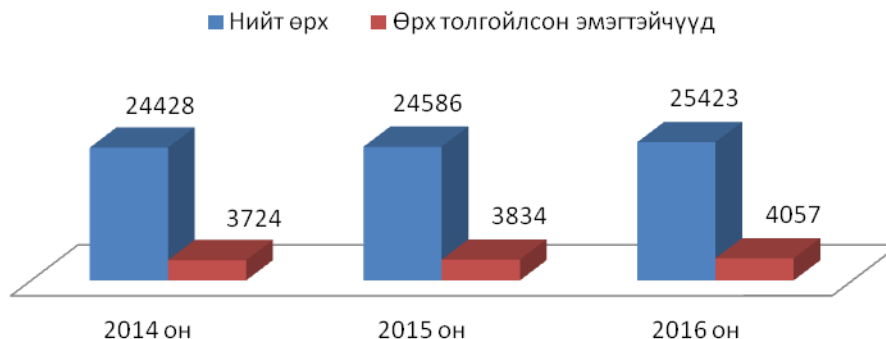
ӨРХИЙН ТОО БАЙРШИЛААР 2016 ОН

Аймаг	Бүгд	Үүнээс			
		Аймгийн төвд	Тосгонд	Сумын төвд	Хөдөөд
Баянхонгор	9144	8763	381	0	0
Баацагаан	1033	0	0	113	920
Баянбулаг	464	0	0	94	370
Баянговь	833	0	0	172	661
Баянлиг	1046	0	0	292	754
Баян-Овоо	842	0	0	209	633
Баян-Өндөр	734	0	0	106	628
Баянцагаан	1006	0	0	165	841
Богд	868	0	0	190	678
Бөмбөгөр	929	0	0	223	706
Бууцагаан	1049	0	0	165	884
Галуут	1203	0	0	202	1001
Гурванбулаг	606	0	0	72	534
Жаргалант	907	0	0	213	694
Жинст	636	0	0	139	497
Заг	609	0	0	185	424
Өлзийт	1084	0	0	185	899
Хүрээмарал	500	0	0	75	425
Шинэжинст	734	0	0	100	634
Эрдэнэцогт	1196	0	0	267	929
Аймгийн дүн	25423	8763	381	3167	13112

2016 оны эцсийн байдлаар аймгийн өрх 25423 болж өмнөх оны мөн үеэс 3.4 хувиар өсчээ. Нийт өрхийн 34.5 хувь нь Баянхонгор суманд буюу аймгийн

төвд байна. Нийт сумдын 35 хувь буюу 7 сум нь 1000 дээш өрхтэй байна. Өрхийн тоог сумдаар авч үзвэл хамгийн бага өрхтэй сум 464 өрхтэй Баянбулаг бол хамгийн олон өрхтэй сум 1203 өрхтэй Галуут сум байна. Нийт өрхийн 12.5 хувь нь сумын төвд, 53.0 хувь нь хөдөөд амьдарч байна.

Аймгийн хэмжээнд 4057 өрх толгойлсон эмэгтэй байгаа нь аймгийн нийт өрхийн 15.9 хувийг эзэлж байна.



ӨРХИЙН ТОО /2014-2016 ОН/

Аймаг	2014 он	2015 он	2016 он	2016/ 2015%
Баянхонгор	8764	8922	9144	102.5
Баацагаан	1000	1000	1033	103.3
Баянбулаг	459	459	464	101.1
Баянговь	801	801	833	104.0
Баянлиг	1016	1016	1046	103.0
Баян-Овоо	790	790	842	106.6
Баян-Өндөр	717	717	734	102.4
Баянцагаан	961	961	1006	104.7
Богд	829	829	868	104.7
Бөмбөгөр	875	875	929	106.2
Бууцагаан	1024	1024	1049	102.4
Галуут	1138	1138	1203	105.7
Гурванбулаг	593	593	606	102.2
Жаргалант	894	894	907	101.5
Жинст	606	606	636	105.0

Заг	576	576	609	105.7
Өлзийт	1039	1039	1084	104.3
Хүрээмарал	488	488	500	102.5
Шинэжинст	700	700	734	104.9
Эрдэнэцогт	1158	1158	1196	103.3
Аймгийн дүн	24428	24586	25423	103.4

АЙМГИЙН ӨРХИЙН ТОО ХОТ, ХӨДӨӨГӨӨР 2014-2016 ОН

	2014 он	2015 он	2016 он	2016/2015%
Бүгд	24428	24821	25423	102.4
үүнээс: хотын	8389	8922	9144	102.5
хөдөөгийн	16039	15899	16279	102.4
эзлэх хувь: хотын	34	36	36	100.1
хөдөөгийн	66	64	64	100.0

Аймгийн нийт өрхийн 36 хувь нь төв суурин газарт, 64 хувь сумын төв хөдөөд амьдарч байна. Өрхийн тоо өмнөх оны мөн үеэс 2.4 хувиар өссөн бол төв суурин газрын өрх 2.5 хувь, хөдөөний өрх 2.4 хувиар тус тус өсчээ.

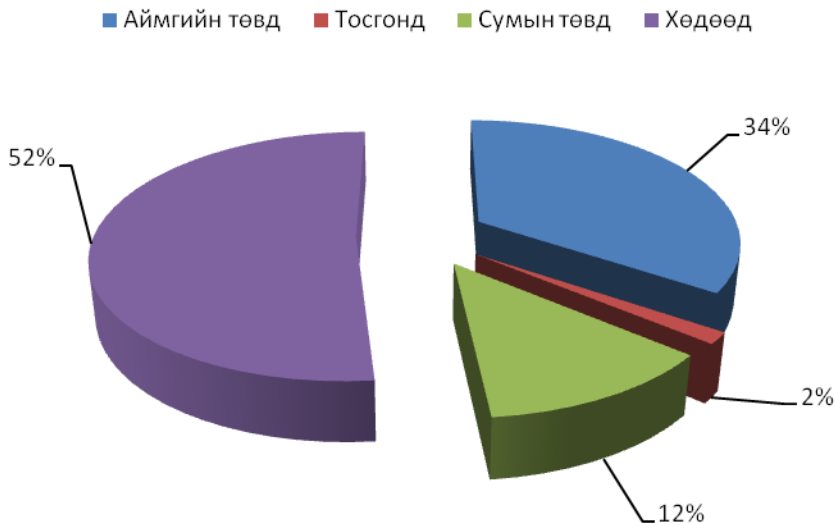
НЭГ ӨРХИЙН АМ БҮЛИЙН ТОО СУМДААР 2014-2016 ОН

Аймаг	2014 он	2015 он	2016 он	2016/ 2015%
Баянхонгор	3.3	3.2	3.3	102.3
Баацагаан	3.1	3.0	3.1	103.7
Баянбулаг	3.6	3.6	3.6	99.6
Баянговь	3.5	3.3	3.4	101.3
Баянлиг	3.6	3.5	3.6	102.5
Баян-Овоо	3.1	3.0	3.1	102.0
Баян-Өндөр	3.5	3.5	3.6	102.6
Баянцагаан	3.5	3.3	3.5	103.1
Богд	3.6	3.5	3.5	101.0

Бөмбөгөр	3.4	3.3	3.4	102.5
Бууцагаан	3.5	3.4	3.4	102.5
Галуут	3.4	3.2	3.3	104.1
Гурванбулаг	3.6	3.5	3.5	99.1
Жаргалант	3.1	3.1	3.2	101.3
Жинст	3.4	3.3	3.4	101.0
Заг	3.5	3.3	3.3	101.1
Өлзийт	3.5	3.4	3.4	102.0
Хүрээмарал	3.5	3.4	3.5	103.1
Шинэжинст	3.3	3.2	3.3	103.0
Эрдэнэцогт	3.6	3.5	3.4	99.4
Аймгийн дүн	3.4	3.3	3.4	102.1

Аймгийн дунджаар нэг өрхөд 3.4 хүн ногдож байгаа бөгөөд Баянговь, Баянбулаг, Баянлиг, Баян-Өндөр, Баянцагаан, Богд, Бөмбөгөр, Бууцагаан, Гурванбулаг, Жинст, Өлзийт, Хүрээмарал, Эрдэнэцогт сумууд аймгийн дундажтай адил болон түүнээс дээгүүр буюу 3.4-3.6 хүн нэг өрхөд ногдож байна.

ӨРХИЙН ТОО БАЙРШИЛААР ЭЗЛЭХ ХУВЬ 2016 ОН



ХҮН АМЫН ТОО, ХҮЙС, БАЙРШИЛААР 2016 ОН

сум	БҮХ ХҮН АМ			Үүнээс											
	Бүгд	Эрэгтэй	Эмэгтэй	Аймгийн төвд			Тосгонд			Сумын төвд			Хөдөөд		
				Бүгд	Эрэгтэй	Эмэгтэй	Бүгд	Эрэгтэй	Эмэгтэй	Бүгд	Эрэгтэй	Эмэгтэй	Бүгд	Эрэгтэй	Эмэгтэй
Баянхонгор	30303	14556	15747	28947	13874	15073	1356	682	674						
Баацагаан	3227	1633	1594							347	169	178	2880	1464	1416
Баянбулаг	1656	828	828							323	161	162	1333	667	666
Баянговь	2813	1361	1452							557	267	290	2256	1094	1162
Баянлиг	3744	1858	1886							970	492	478	2774	1366	1408
Баян-Овоо	2598	1343	1255							597	296	301	2001	1047	954
Баян-Өндөр	2606	1328	1278							411	218	193	2195	1110	1085
Баянцагаан	3472	1732	1740							574	261	313	2898	1471	1427
Богд	3058	1483	1575							619	288	331	2439	1195	1244
Бөмбөгөр	3139	1575	1564							750	352	398	2389	1223	1166
Бууцагаан	3610	1811	1799							554	254	300	3056	1557	1499
Галуут	3957	2043	1914							668	346	322	3289	1697	1592
Гурванбулаг	2125	1053	1072							247	124	123	1878	929	949
Жаргалант	2862	1440	1422							640	310	330	2222	1130	1092
Жинст	2143	1073	1070							444	224	220	1699	849	850
Заг	2036	1019	1017							586	297	289	1450	722	728
Өлзийт	3733	1868	1865							654	318	336	3079	1550	1529
Хүрээмарал	1758	887	871							241	124	117	1517	763	754
Шинэжинст	2386	1181	1205							299	136	163	2087	1045	1042
Эрдэнэцогт	4105	2044	2061							920	460	460	3185	1584	1601
Аймгийн дүн	85331	42116	43215	28947	13874	15073	1356	682	674	10401	5097	5304	44627	22463	22164

Баянхонгор аймагт 2016 оны жилийн эцсийн байдлаар аймгийн хүн ам 85331 болж өмнөх оны мөн үеэс 2.0 хувиар өсчээ. Нийт хүн амыг хүйсээр авч үзвэл 49.4 хувь нь буюу 42116 эрэгтэйчүүд 50.6 хувь нь буюу 43215 нь эмэгтэйчүүд эзлэж байна. Мөн нийт хүн амын 35.5 хувь нь буюу 30303 хүн ам аймгийн төвд, 12.2 хувь нь буюу 10401 хүн ам сумын төвд, 52.3 хувь нь буюу 44627 хүн ам хөдөөд амьдарч байна. Хүн амын тоог сумдаар авч үзвэл хамгийн цөөн хүн амтай сум Баянбулаг 1656 байгаа бол хамгийн олон хүн амтай сум Эрдэнэцогт сум 4105 хүн амтай байна.

хүн амын хүйсийн бүтэц 2016 он



ХҮН АМ ЗҮЙН АЧААЛАЛ, ХҮЙСИЙН ХАРЬЦАА СУМААР 2014-2016 ОН

	2014 он		2015 он		2016 он	
	хүн ам зүйн ачаалал	хүйсийн харьцаа	хүн ам зүйн ачаалал	хүйсийн харьцаа	хүн ам зүйн ачаалал	хүйсийн харьцаа
Баянхонгор	50.0	92.3	93.0	58.9	92.4	59.6
Баацагаан	43.3	103.5	104.5	48.9	102.4	48.6
Баянбулаг	53.2	95.3	97.9	60.4	100.0	59.4
Баянговь	51.4	93.6	94.2	56.3	93.7	56.0
Баянлиг	54.4	98.6	98.0	58.0	98.5	55.5
Баян-Овоо	50.9	106.7	108.0	53.7	107.0	52.4
Баян-Өндөр	56.3	105.1	105.9	58.5	103.9	56.7
Баянцагаан	54.3	100.5	99.3	58.2	99.5	56.8
Богд	53.2	95.0	95.6	57.8	94.2	55.9
Бөмбөгөр	56.5	101.7	101.2	62.1	100.7	61.9
Бууцагаан	48.5	98.9	99.5	53.6	100.7	52.9
Галуут	47.4	105.4	105.2	53.2	106.7	53.1
Гурванбулаг	49.2	99.2	97.8	54.2	98.2	54.4
Жаргалант	44.0	101.5	100.4	50.6	101.3	50.0
Жинст	54.3	100.4	99.6	59.1	100.3	56.8
Заг	52.0	101.3	102.6	53.6	100.2	54.8
Өлзийт	51.5	99.4	99.2	57.5	100.2	57.2
Хүрээмарал	47.5	99.7	103.0	54.2	101.8	52.5
Шинэжинст	55.5	101.5	100.6	62.5	98.0	59.4
Эрдэнэцогт	55.8	98.0	98.3	59.2	99.2	57.3
Аймгийн дүн	50.9	97.4	97.4	57.2	97.4	50.9

2016 оны нийт хүн амыг насны бүлгээр авч үзвэл 29.2 хувийг 15 хүртлэх насны хүүхэд, 67.2 хувийг 15-59 насны хүн ам, 3.6 хувийг 60 ба түүнээс дээш насны өндөр

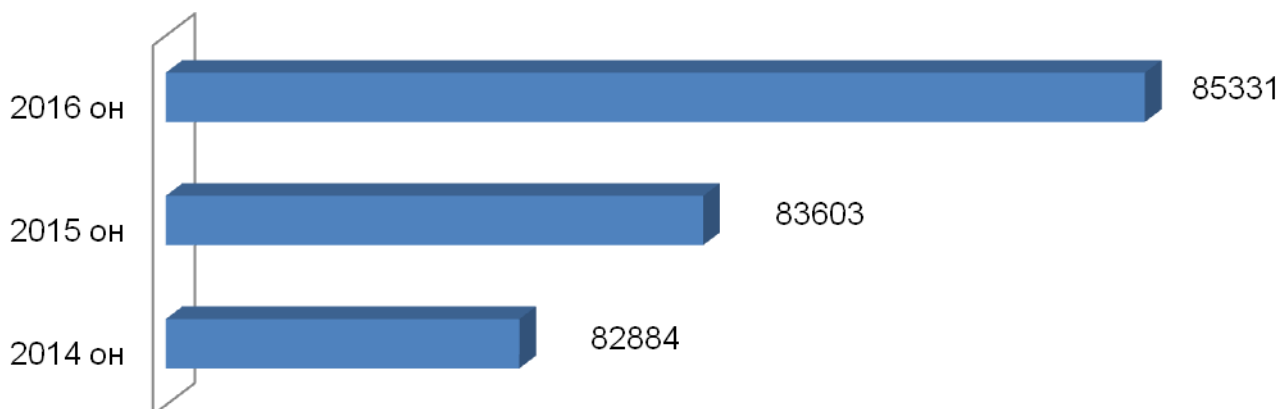
настнууд эзэлж байна. Аймгийн хүн ам зүйн 2016 онд хөдөлмөрийн насны 100 хүнд тэжээлгэгч 51 хүн ногдож, хүйсийн харьцаа 100 эмэгтэйд 97 эрэгтэй ногдож байна. Сумдаар авч үзвэл Баянхонгор, Баянговь, Баянлиг, Баянцагаан, Богд, Гурванбулаг, Шинэжинст, Эрдэнэцогт сумуудад 100 эмэгтэйд 92-99 эрэгтэй ногдож байна.

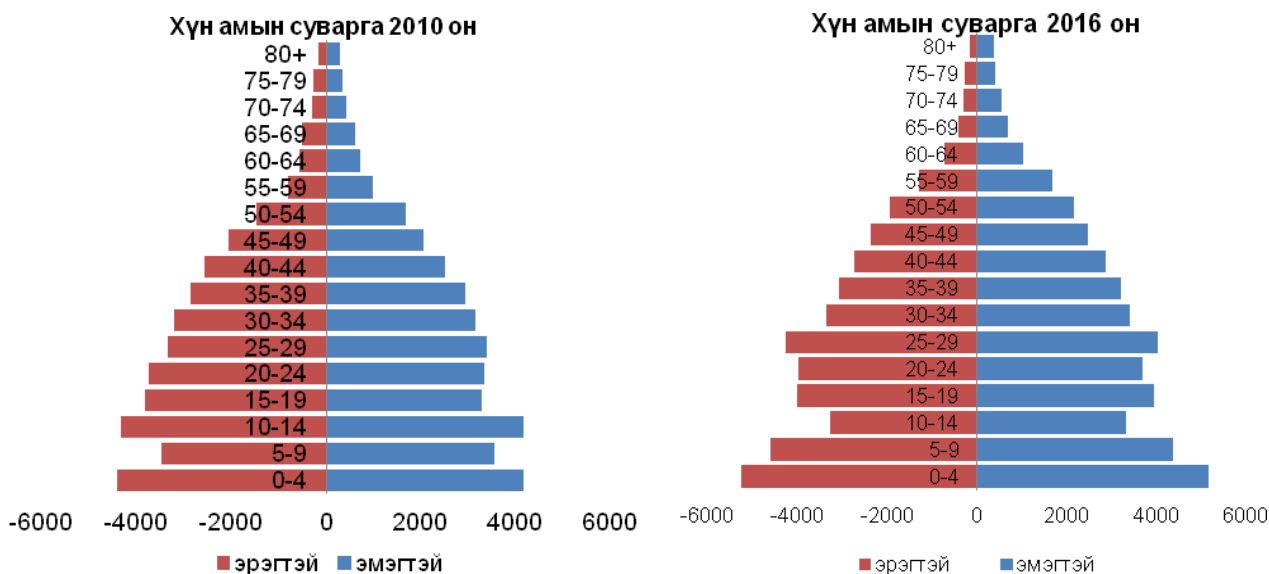
ХҮН АМЫН ТОО СУМААР 2014-2016 ОН

сум	2014 он	2015 он	2016 он	2016/2014%	2016/2015%
Баянхонгор	29192	29611	30303	103.8	102.3
Баацагаан	3126	3111	3227	103.2	103.7
Баянбулаг	1668	1662	1656	99.3	99.6
Баянговь	2774	2777	2813	101.4	101.3
Баянлиг	3630	3652	3744	103.1	102.5
Баян-Овоо	2443	2546	2598	106.3	102.0
Баян-Өндөр	2529	2541	2606	103.0	102.6
Баянцагаан	3382	3369	3472	102.7	103.1
Богд	2986	3028	3058	102.4	101.0
Бөмбөгөр	3012	3063	3139	104.2	102.5
Бууцагаан	3574	3523	3610	101.0	102.5
Галуут	3815	3802	3957	103.7	104.1
Гурванбулаг	2116	2144	2125	100.4	99.1
Жаргалант	2772	2826	2862	103.2	101.3
Жинст	2084	2122	2143	102.8	101.0
Заг	2003	2014	2036	101.6	101.1
Өлзийт	3594	3661	3733	103.9	102.0
Хүрээмарал	1729	1705	1758	101.7	103.1
Шинэжинст	2287	2317	2386	104.3	103.0
Эрдэнэцогт	4168	4129	4105	98.5	99.4
Аймгийн дүн	82884	83603	85331	103.9	103.0

Сүүлийн 3 жилийн байдлаар аймгийн хүн амын тоо 3.0-3.9 хувиар өсчээ. Үүнийг сумдаар авч үзвэл Баянбулаг, Гурванбулаг, Эрдэнэцогт сумуудын хүн ам 0.4-0.9 хувиар буурч, бусад сумууд 1.0-3.7 хувиар хүн ам өссөн байна.

ХҮН АМЫН ТОО 2014-2016 ОН





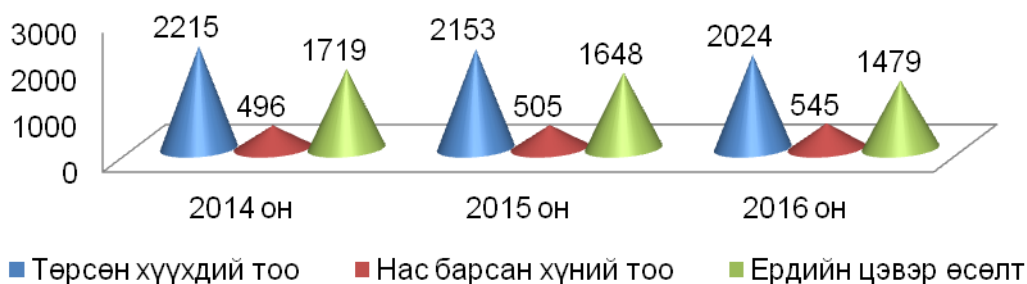
Баянхонгор аймгийн хүн амын суваргаас үзэхэд залуу насны бүтцээс идэрших хандлага руу шилжиж байгаа нь ажиглагдаж байна.

ХҮН АМЫН НЯГТРАЛ СУМААР 2014-2016 ОН

	нутаг дэвсгэр км ²	2014 он	2015 он	2016 он
Баянхонгор	64.0	456.1	462.7	473.5
Баацагаан	7446.8	48.8	48.6	50.4
Баянбулаг	3170.3	26.1	26.0	25.9
Баянговь	4661.6	43.3	43.4	44.0
Баянлиг	11917.7	56.7	57.1	58.5
Баян-Овоо	3244.5	38.2	39.8	40.6
Баян-Өндөр	16891.4	39.5	39.7	40.7
Баянцагаан	5395.1	52.8	52.6	54.3
Богд	3982.9	46.7	47.3	47.8
Бөмбөгөр	3043.8	47.1	47.9	49.0
Бууцагаан	5839.8	55.8	55.0	56.4
Галуут	5047.5	59.6	59.4	61.8
Гурванбулаг	4441.8	33.1	33.5	33.2
Жаргалант	4174.5	43.3	44.2	44.7
Жинст	5312.6	32.6	33.2	33.5
Заг	2561.0	31.3	31.5	31.8
Өлзийт	3852.8	56.2	57.2	58.3
Хүрээмарал	4328.3	27.0	26.6	27.5
Шинэжинст	16501.2	35.7	36.2	37.3
Эрдэнэцогт	4100.2	65.1	64.5	64.1
Аймгийн дүн	115977.8	1295.1	1306.3	1333.3

Хүн амын нягтрал аймгийн төвийн хувьд хүн амын тоо өссөн хэрээр нэмэгдэж байна. 2016 оны байдлаар 473.5 болсон 2014 оноос даруй 17.4 пунктээр өсчээ.

ХҮН АМЫН ЕРДИЙН ХӨДӨЛГӨӨН



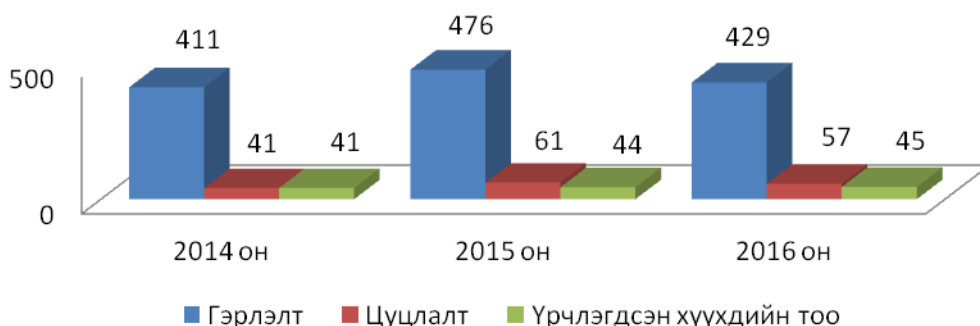
2016 оны байдлаар аймгийн хэмжээгээр хүн амын цэвэр өсөлт 1.4 мянган хүн болж өмнөх оны мөн үеэс 0.2 мянган хүнээр буюу 10.3 хувиар буурахад, төрсөн хүүхэд 6.0 хувиар буурсан нь голлож нөлөөлсөн байна. 2016 онд 2010 эх төрж 2024 хүүхэд төрсөн нь бүгд эмнэлэгт төрсөн бөгөөд төрсөн хүүхдийн 50.5 хувь буюу 1023 хүүхэд нь эмэгтэй байв. Төрсөн эхчүүдийн 80.4 хувь нь гэр бүлтэй байсан ба төрсөн хүүхдийн 38.5 хувь нь аймгийн төвд буюу Баянхонгор суманд төржээ.

ТӨРӨЛТ, НАС БАРАЛТ СУМААР 2016 ОН

Сум	Төрсөн хүүхэд			Нас барсан хүн		
	Бүгд	Эрэгтэй	Эмэгтэй	Бүгд	Эрэгтэй	Эмэгтэй
Баянхонгор	780	397	383	227	136	91
Баацагаан	78	29	49	23	13	10
Баянбулаг	32	22	10	3	2	1
Баянговь	73	38	35	21	14	7
Баянлиг	78	39	39	13	8	5
Баян-Овоо	57	28	29	17	13	4
Баян-Өндөр	67	29	38	16	9	7
Баянцагаан	84	42	42	16	6	10
Богд	71	33	38	15	9	6
Бөмбөгөр	86	44	42	15	8	7
Бууцагаан	78	44	34	16	11	5
Галуут	71	38	33	21	11	10
Гурванбулаг	53	29	24	18	8	10
Жаргалант	58	25	33	25	17	8
Жинст	59	22	37	14	3	11
Заг	42	17	25	10	10	0
Өлзийт	90	45	45	26	17	9
Хүрээмарал	31	13	18	5	3	2
Шинэжинст	57	25	32	21	9	12
Эрдэнэцогт	79	42	37	23	15	8
ДҮН	2024	1001	1023	545	322	223

Аймгийн хэмжээнд 545 хүн нас барсанаас 59.1 хувь нь буюу 322 эрэгтэй байжээ. Нас баралтын 60.4 хувийг сууриас доош боловсролтой хүн эзлэж байгаа бол 41.6 хувь нь аймгийн төв буюу Баянхонгор суманд бүртгэгдсэн байна.

1000 хүн тутамд 23.7 төрөлт, 6.4 нас баралт, ногдож байна.



2016 онд нийт 429 хос гэрлэлтээ бүртгүүлж, 57 гэр бүл гэрлэлтээ цуцлуулж, 45 хүүхэд үрчлэгджээ. Гэрлэлт өсмнөх оноос 9.9 хувиар, гэр бүл цуцлалт 6.6 хувиар тус тус буурсан бол, хүүхэд үрчлэлт 2.3 хувиар өссөн байна.

1000 хүн тутамд 5.1 гэрлэлт, 0.7 гэр бүл цуцлалт, 0.5 хүүхэд үрчлэлт ногдож байна.

1000 ХҮНД НОГДОХ ЗАРИМ ҮЗҮҮЛЭЛТҮҮД 2014-2016 ОН

	2014 он	2015 он	2016 он
1000 хүнд ногдох төрөлт	26.7	25.8	23.7
1000 хүнд ногдох нас баралт	6.0	6.0	6.4
1000 хүнд ногдох цэвэр өсөлт	20.7	19.7	17.3
1000 хүнд ногдох гэрлэлт	5.0	5.7	5.1
1000 хүнд ногдох цуцлалт	0.5	0.7	0.7
1000 хүнд ногдох үрчлэлт	0.5	0.5	0.5

ХҮН АМЫН ШИЛЖИХ ХӨДӨЛГӨӨН

2016 онд нийт 11011 хүн шилжих хөдөлгөөнд оролцсоноос 5025 хүн шилжиж ирж, 5986 хүн шилжиж явсан байна. Баг хооронд болон баг доторх шилжих хөдөлгөөнд 2568 хүн оролцсон байна.

ШИЛЖИЖ ИРСЭН ХҮН АМ ХҮЙСЭЭР 2016 ОН

м/д	Шилжилт	Шилжин ирэгсэд			0-14 насны	15-аас дээш насны
		Бүгд	Эрэгтэй	Эмэгтэй		
1	Аймаг/нийслэлийн хооронд	833	445	388	214	619
2	Сум/дүүргийн хооронд	1624	777	847	485	1139
3	Баг/хорооны хооронд	2205	1034	1171	619	1586
4	Баг/хороо доторх	363	164	199	112	251
Дүн		5025	2420	2605	1430	3595

Өөр аймаг, нийслэлээс 833 хүн ирсэний 445 нь буюу 53.4 хувь нь эрэгтэйчүүд, 388 хүн нь буюу 46.6 хувийг эмэгтэйчүүд эзлэж байна. Эдгээр нийт ирсэн хүний 25.7 хувь нь 0-14 насныхан, 74.3 хувь нь 15-аас дээш насныхан эзлэж байна.

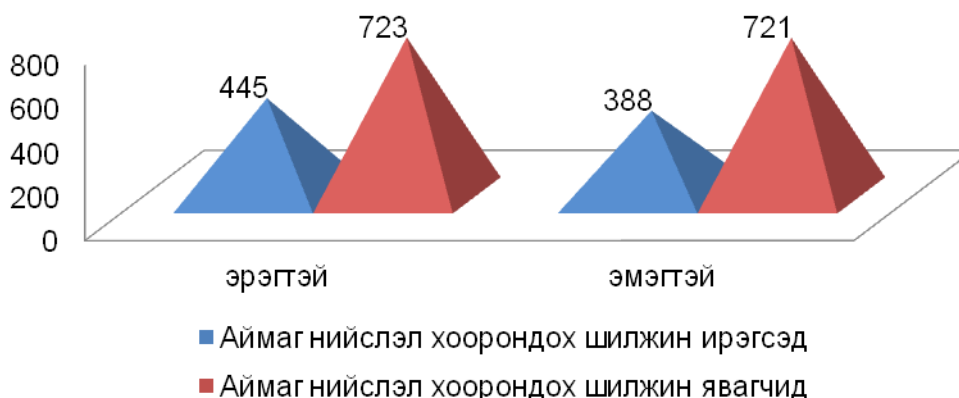
Өөр аймаг нийслэл рүү 1444 хүн явсны 723 нь буюу 50.1 хувь нь эрэгтэйчүүд, 721 хүн буюу 49.9 хувийг эмэгтэйчүүд эзлэж байна. Явсан нийт хүний 23.4 хувь нь 0-14 насныхан байсан болон 76.6 хувь нь 15-аас дээш насныхан байна.

Шилжих хөдөлгөөн өмнөх оны мөн үеэс ийнхүү өссөн гол шалтгаан нь УИХ, Орон нутгийн сонгуультай холбоотой байна.

ШИЛЖИЖ ЯВСАН ХҮН АМ ХҮЙСЭЭР 2016 ОН

м/д	Шилжилт	Шилжин явагчид			0-14 насны	15-аас дээш насны
		Бүгд	Эрэгтэй	Эмэгтэй		
1	Аймаг/нийслэлийн хооронд	1444	723	721	338	1106
2	Сум/дүүргийн хооронд	1974	917	1057	584	1390
3	Баг/хорооны хооронд	2205	1034	1171	619	1586
4	Баг/хороо доторх	363	164	199	112	251
Дүн		5986	2838	3148	1653	4333

ШИЛЖИЖ ИРСЭН, ЯВСАН ХҮН АМ 2016 ОН ХҮЙСЭЭР

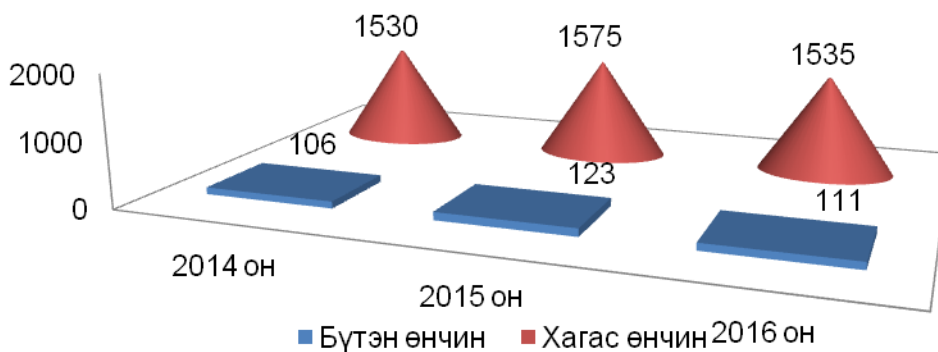


НИЙГМИЙН ЗАРИМ ҮЗҮҮЛЭЛТҮҮД

Аймгийн бүтэн өнчин хүүхдийн тоо 2016 оны эцсийн байдлаар 111 болж, өмнөх оноос 9.8 хувь, хагас өнчин хүүхдийн 1535 болж өмнөх оноос 2.5 хувиар буурч байна. Бүтэн өнчин хүүхдийн 46.8 хувь нь эмэгтэй, хагас өнчин хүүхдийн 48.4 хувь нь эмэгтэй хүүхэдүүд байна. Бүтэн өнчин хүүхдийн 63.1 хувийг, хагас өнчин хүүхдийн 76.7 хувийг тус тус 0-15 насны хүүхэд эзлэж байна.

	Бүгд	Насны бүлгээр					
		0-4	5-9	10-14	15	16	17
Бүтэн өнчин	111	3	12	36	19	21	20
үүнээс: эмэгтэй	52	0	8	18	10	10	6
Хагас өнчин	1535	169	313	490	206	180	177
үүнээс: эмэгтэй	743	86	136	246	108	87	80

БҮТЭН, ХАГАС ӨНЧИН ХҮҮХДИЙН ТОО 2014-2016 ОН



БҮТЭН ӨНЧИН ХҮҮХДИЙН ТОО СУМААР 2016 ОН

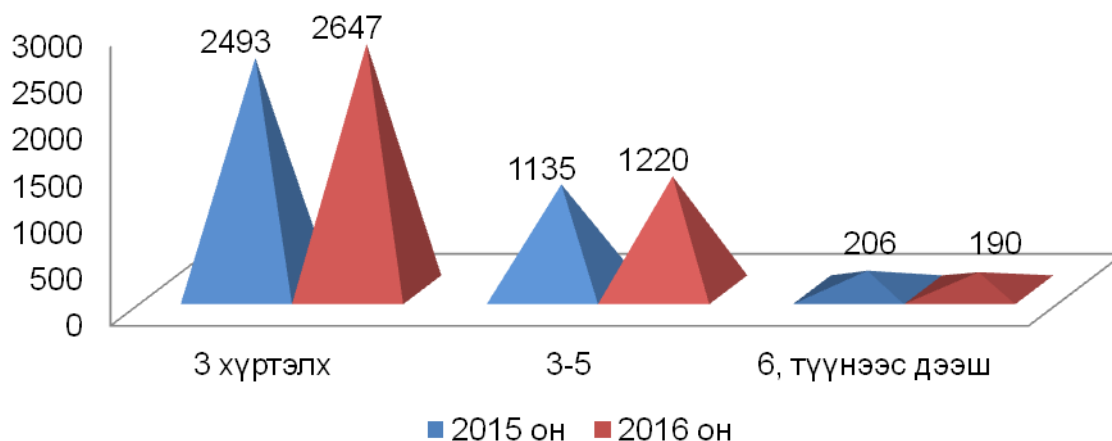
	Бүгд	Насны бүлгээр					
		0-4	5-9	10-14	15	16	17
Баацагаан сум	3	0	0	1	0	1	1
Баянбулаг сум	0	0	0	0	0	0	0
Баянговь сум	1	0	1	0	0	0	0ы
Баянлиг сум	3	0	0	1	1	0	1
Баян-Овоо сум	5	0	0	0	0	3	2
Баян-Өндөр сум	2	0	0	2	0	0	0
Баянхонгор сум	44	1	6	14	10	5	8
Баянцагаан сум	2	0	0	1	0	1	0
Богд сум	3	0	0	1	0	1	1
Бөмбөгөр сум	2	0	0	2	0	0	0
Бууцагаан сум	1	0	0	1	0	0	0
Галуут сум	8	0	0	3	2	1	2
Гурванбулаг сум	5	0	0	2	1	2	0
Жаргалант сум	5	1	1	0	1	2	0
Жинст сум	1	0	1	0	0	0	0
Заг сум	2	0	0	2	0	0	0
Өлзийт сум	3	0	0	1	1	0	1
Хүрээмарал сум	6	0	0	3	0	3	0
Шинэжинст сум	1	0	0	0	1	0	0
Эрдэнэцогт сум	14	1	3	2	2	2	4
Нийт	111	3	12	36	19	21	20

ХАГАС ӨНЧИН ХҮҮХДИЙН ТОО СУМААР 2016 ОН

	Бүгд	Насны бүлгээр					
		0-4	5-9	10-14	15	16	17
Баацагаан сум	83	7	21	15	16	15	9
Баянбулаг сум	21	0	5	12	1	1	2
Баянговь сум	20	2	4	6	2	2	4
Баянлиг сум	74	11	13	31	7	7	5
Баян-Овоо сум	44	3	2	11	7	3	18
Баян-Өндөр сум	31	0	6	12	5	5	3
Баянхонгор сум	584	74	113	175	82	71	69
Баянцагаан сум	45	1	4	19	7	1	13
Богд сум	57	8	15	17	3	8	6
Бөмбөгөр сум	34	10	11	7	5	1	0
Бууцагаан сум	49	7	10	17	4	9	2
Галуут сум	64	8	14	20	10	9	3
Гурванбулаг сум	33	1	7	14	3	6	2
Жаргалант сум	55	4	15	17	7	6	6
Жинст сум	42	2	17	9	6	2	6
Заг сум	38	6	8	12	7	2	3
Өлзийт сум	59	1	14	21	7	8	8
Хүрээмарал сум	26	0	7	10	5	3	1
Шинэжинст сум	31	4	8	8	5	4	2
Эрдэнэцогт сум	145	20	19	57	17	17	15
Нийт	1535	169	313	490	206	180	177

Баянхонгор аймгийн өрх толгойлсон эх 2016 оны эцсийн байдлаар 4057 болж өмнөх оноос 5.8 хувь буюу 223-аар өссөн байна. 2016 оны 4057 өрх толгойлсон эмэгтэй чүүдийн 65.2 хувь нь 3 хүртэл гишүүдтэй, 30.1 хувь нь 3-5 хүртэлх гишүүдтэй, 4.7 хувь нь 6 ба түүнээс дээш гишүүдтэй өрх байна.

ЭМЭГТЭЙ ТЭРГҮҮЛЭГЧТЭЙ ӨРХ 2015,2016 ОН
/өрхийн гишүүдийн тоогоор/



ЭМЭГТЭЙ ТЭРГҮҮЛЭГЧТЭЙ ӨРХИЙН ТОО СУМААР 2016 ОН

	Бүгд	Өрхийн гишүүдийн тоо		
		3 хүртэлх	3-5	6, түүнээс дээш
Баацагаан сум	139	111	26	2
Баянбулаг сум	46	36	7	3
Баянговь сум	137	95	40	2
Баянлиг сум	173	133	34	6
Баян-Овоо сум	160	112	48	0
Баян-Өндөр сум	74	26	44	4
Баянхонгор сум	1615	923	605	87
Баянцагаан сум	139	116	17	6
Богд сум	145	111	22	12
Бөмбөгөр сум	89	60	22	7
Бууцагаан сум	226	168	47	11
Галуут сум	237	172	60	5
Гурванбулаг сум	49	31	12	6
Жаргалант сум	187	135	49	3
Жинст сум	64	52	12	0
Заг сум	52	18	28	6
Өлзийт сум	161	99	52	10
Хүрээмарал сум	55	43	12	0
Шинэжинст сум	150	118	29	3
Эрдэнэцогт сум	159	88	54	17
Нийт	4057	2647	1220	190

ГАНЦААРАА АМЬДАРЧ БУЙ АХМАД НАСТАНУУД СУМААР 2014-2016 ОН

	2014 он	2015 он	2016 он	2016/2015%
Баянхонгор	589	602	666	110.6
Баацагаан	28	30	36	120.0
Баянбулаг	31	34	69	202.9
Баянговь	66	53	57	107.5
Баянлиг	70	76	75	98.7
Баян-Овоо	26	46	25	54.3
Баян-Өндөр	65	68	62	91.2
Баянцагаан	96	89	80	89.9
Богд	64	65	68	104.6
Бөмбөгөр	53	53	63	118.9
Бууцагаан	67	77	85	110.4
Галуут	88	87	91	104.6
Гурванбулаг	18	25	30	120.0
Жаргалант	99	96	97	101.0
Жинст	33	32	37	115.6
Заг	52	45	47	104.4
Өлзийт	68	75	123	164.0
Хүрээмарал	16	23	23	100.0
Шинэжинст	46	46	52	113.0
Эрдэнэцогт	16	21	24	114.3
Дүн	1591	1643	1810	110.2

2016 оны байдлаар хөгжлийн бэрхшээлтэй иргэдийн тоо 3416 байгаа нь өмнөх оныхоос 4.5 хувиар буюу 149 хүнээр өссөн байна. 2016 оны эцсийн байдлаар нийт хөгжлийн бэрхшээлтэй хүний 43.9 хувь нь буюу 1502-н эмэгтэйчүүд эзлэж байжээ.

Мөн нийт хөгжлийн бэрхшээлтэй хүний 7.9 хувь нь буюу 272-н хүүхэд /0-17 насны/, 92.1 хувийг 18-аас дээш насныхан эзлэж байна. 2016 оны байдлаар нийт хөгжлийн бэрхшээлтэй иргэдийн 44.9 хувь нь төрөлхийн, 55.1 хувь нь олдмол төрөлтэй байна.

Нийт хөгжлийн бэрхшээлтэй иргэдийн 34.7 хувь нь аймгийн төвд байна. Олдмол хөгжлийн бэрхшээлийг дотор нь авч үзвэл ердийн өвчин 68.2 хувь, мэргэжлээс шалтгаалах өвчин 5.2 хувь, зам тээврийн осол 8.2 хувь, үйлдвэрийн осол 3.3 хувь ахуйн осол 15.1 хувийг тус тус эзлэж байна. Сумдаар харвал Эрдэнэцогт, Баацагаан, Баянговь, Баян-Өндөр, Баянцагаан, Богд, Бөмбөгөр, Бууцагаан, Галуут, Гурванбулаг, Жаргалант, Жинст, Өлзийт сумууд 100-231 хөгжлийн бэрхшээлтэй иргэдтэй байна.

ХӨГЖЛИЙН БЭРХШЭЭЛТЭЙ ХҮН СУМААР 2016 ОН

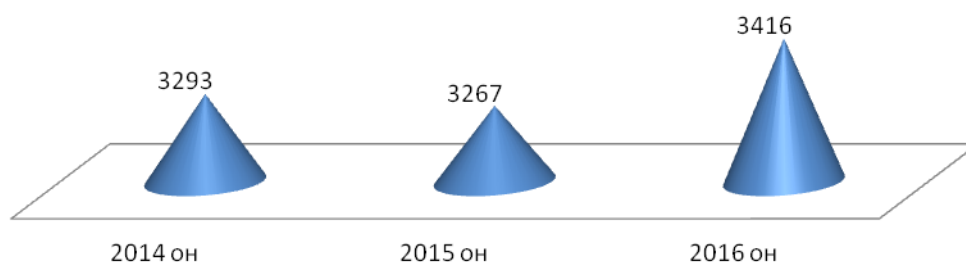
	Бүгд	Эмэгтэй	Хөгжлийн бэрхшээлийн төрөл					
			Төрөлхийн	Олдмол				
				Өвчнөөр		Осол гэмтлээр		
				Ердийн өвчин	Мэргэжлээс шалтгаалсан өвчин	Зам тээврийн осол	Үйлдвэрийн осол	Ахуйн осол
Баацагаан сум	146	57	33	89	0	16	0	8
Баянбулаг сум	84	39	28	35	10	3	4	4
Баянговь сум	112	53	48	36	0	9	2	17
Баянлиг сум	85	32	49	32	0	0	0	4
Баян-Овоо сум	79	44	45	10	0	19	3	2
Баян-Өндөр сум	114	39	46	62	0	0	0	6
Баянхонгор сум	1184	537	620	307	54	70	45	88
Баянцагаан сум	111	46	35	69	0	4	0	3
Богд сум	159	59	64	68	1	3	0	23
Бөмбөгөр сум	102	45	34	53	0	3	0	12
Бууцагаан сум	120	53	82	22	0	3	0	13
Галуут сум	187	88	57	107	0	3	5	15
Гурванбулаг сум	100	54	31	55	13	1	0	0
Жаргалант сум	127	63	41	72	1	4	3	6
Жинст сум	137	58	45	48	18	12	0	14
Заг сум	68	28	25	40	0	0	0	3
Өлзийт сум	124	41	45	57	0	0	0	22
Хүрээмарал сум	59	25	47	5	0	0	0	7
Шинэжинст сум	87	35	59	20	0	5	0	3
Эрдэнэцогт сум	231	106	100	97	0	0	0	34
Нийт	3416	1502	1534	1284	97	155	62	284

2016 оны байдлаар нийт хөгжлийн бэрхшээлтэй иргэдийн 11.9 хувийг харааны бэрхшээлтэй, 3.4 хувийг ярианы бэрхшээлтэй, 7.5 хувийг сонсголын бэрхшээлтэй, 24.1 хувийг хөдөлгөөний бэрхшээлтэй, 20.1 хувийг сэтгэцийн бэрхшээлтэй, 7.9 хувийг хавсарган хөдөлгөөний бэрхшээлтэй, 25.1 хувийг бусад хөгжлийн бэрхшээлтэй иргэд эзлэж байна.

ХӨГЖЛИЙН БЭРХШЭЭЛТЭЙ ХҮН БЭРХШЭЭЛИЙН ТӨРӨЛ, СУМААР 2016 ОН

	Харааны хөгжлийн бэрхшээлтэй хүний тоо	Ярианы хөгжлийн бэрхшээлтэй хүний тоо	Сонсголын хөгжлийн бэрхшээлтэй хүний тоо	Хөдөлгөөний хөгжлийн бэрхшээлтэй хүний тоо	Сэтгэцийн хөгжлийн бэрхшээлтэй хүний тоо	Хавсарган хөгжлийн бэрхшээлтэй хүний тоо	Бусад хөгжлийн бэрхшээлтэй хүний тоо
Баацагаан сум	14	1	16	39	46	3	27
Баянбулаг сум	7	1	5	8	13	20	30
Баянговь сум	16	5	2	36	32	7	14
Баянлиг сум	18	4	5	21	17	6	14
Баян-Овоо сум	26	2	12	23	0	6	10
Баян-Өндөр сум	19	6	3	18	23	24	21
Баянхонгор сум	136	25	85	335	280	22	301
Баянцагаан сум	11	10	12	20	15	6	37
Богд сум	23	6	9	41	19	36	25
Бөмбөгөр сум	14	3	8	20	24	14	19
Бууцагаан сум	7	6	15	37	35	4	16
Галуут сум	17	8	7	38	34	10	73
Гурванбулаг сум	7	7	5	27	10	19	25
Жаргалант сум	4	4	9	10	6	52	42
Жинст сум	20	5	5	30	28	13	36
Заг сум	7	1	4	11	11	5	29
Өлзийт сум	22	10	5	16	26	0	45
Хүрээмарал сум	6	2	8	13	20	1	9
Шинэжинст сум	8	5	6	26	20	2	20
Эрдэнэцогт сум	24	5	36	55	27	19	65
Нийт	406	116	257	824	686	269	858

Хөгжлийн бэрхшээлтэй хүн



Танилцуулгын хамрах хугацаа: 2014-2016 он

Мэдээллийн эх үүсвэр:

- Баянхонгор аймгийн 2014, 2015, 2016 оны жилийн эцсийн хүн ам, нийгмийн зарим үзүүлэлт мэдээнүүд

СТАТИСТИКИЙН ХЭЛТЭС