



ХОВД АЙМГИЙН
СТАТИСТИКИЙН ХЭЛТЭС

ХОВД АЙМГИЙН ӨВРИЙН ДЭВТЭР

2019 он



KHOVD.NSO.MN



- Аймгийн ерөнхий мэдээлэл 2
- Хүн амын үндсэн үзүүлэлт 17
- Дотоодын нийт бүтээгдэхүүн 22
- ААНБ-ын тооллогын үзүүлэлт 25
- Эрүүл мэндийн зарим үзүүлэлт 27
- Ажил эрхлэлтийн зарим үзүүлэлт 32
- Боловсролын зарим үзүүлэлт 35
- Хөдөө аж ахуйн зарим үзүүлэлт 38
- Аймгийн холбоотой ВЭБ хуудас 62



1931 оны 3 сард Чандмань уулын аймгийг Ховд, Увс гэж 2 аймаг болгожээ.

Ховд аймаг нь Монгол улсын хамгийн баруун хэсэгт оршдог бөгөөд 17 сум, 91 багтай ба хойд талаараа Баян-Өлгий аймагтай 408 км, зүүн талаараа Увс аймагтай 212 км, урд талаараа Завхан аймагтай 120 км, Говь-Алтай аймагтай 396 км, баруун талаараа Хятад улсын Шинжан уйгарын өөртөө засах орны газар нутагтай 386 км тус тус хиллэн оршдог. Улаанбаатар хотоос 1487 км алслагдсан. Нутаг дэвсгэрийн хэмжээгээрээ улсын хэмжээнд 10 дугаарт ордог, 76.1 мянган кв.км нутаг дэвсгэртэй аймаг юм. Хүн амын дийлэнх хувийг захчингууд эзэлдэг. 2018 оны жилийн эцсийн байдлаар 88 447 хүн амтай, үүнээс 29 379 хүүхэд багачууд амьдарч байна.

Уур амьсгал

Байгаль цаг уурын хувьд эрс тэс эх газрын уур амьсгалтай, өвөлдөө -20-30 градус хүртэл хүйтэрдэг, дулааны улиралд халуун нь 30-38 градус, салхины хурд 5-15 м/сек, заримдаа 34-45 м/сек хүрдэг.



Ёс заншил, өв уламжлал

Ховд аймгийн онцлог соёлын биет бус өв

- Урианхай тууль
- Хөөмий
- Цуур
- Уран нугаралт
- Захчин бий биеэлгээ
- Захчин богино дуу
- Торгууд бий биеэлгээ
- Ерөөл, магтаал
- Уламжлалт аман аялгуу, аман яриа
- Ойрадын уламжлалт ёс заншил

Ховд аймгийн хэмжээнд соёлын биет бус өв уламжлагч 259 нэгдсэн бүртгэлд бүртгэлтэй. Улаанбаатар хотын соёлын өвийн төвийн бүртгэл мэдээллийн санд 18 шилдэг өв тээгчийг Улсад шилдэгээр бүртгэн баримтжуулсан байна.



Алдар цуутай хүмүүс

- Начингийн Баасанжав - Монгол улсын Хөдөлмөрийн баатар, Ардын Эмч, зүрхний мэс засалч, [Цэцэг сум](#)
- Жалелийн Хайрулла - Монгол улсын Хөдөлмөрийн баатар, Ардын Эмч, тархины мэс засалч, [Булган сум](#)
- Чулууны Далай - түүхийн шу-ны доктор, академич, [Зэрэг сум](#)
- М.Өлзийтогтох. Эрдэмтэн, доктор, [Мөнххайрхан сум](#)
- С.Жанцан, Доктор, [Чандмань сум](#)
- Ш.Жигжидсүрэн, дэд доктор, [Чандмань сум](#)
- Г.Ширнэн, Эрдэмтэн, Эдийн засагч, [Мянгад сум](#)
- Бөхчулууны Бат-Эрдэнэ, Доктор, Цагдаагийн дэд комиссар, [Алтай сум \(Ховд\)](#)
- Түвдийн Дорж Монгол улсын шинжлэх ухааны гавьяат зүтгэлтэн, Монгол, Орос 2 улсын академич, доктор, Монгол улсын анхны эмират профессор, Булган сум
- Үснэхийн Сүхбаатар Монгол улсын шинжлэх ухааны гавьяат зүтгэлтэн, тоо физикийн ухааны доктор, профессор, Буянт сум
- Монгол улсын баатар – 5
- Монгол улсын гавьяат малчин Л.Баттулга [Эрдэнэбүрэн сум](#)



Ховдын хамгийн хамгийн

Хамгийн том тарвас 10.2 кг

Нисэх буудалтай анхны сум – Булган

Хамгийн сайн ундны устай гол – Булган гол

Хамгийн том чулуу – 550 кг

Хамгийн ойрхон сум – Буянт сум 25 км





Ховд аймагт оршиж буй томоохон гол

Д/Д	Голын нэр	Аймгийн нутаг дахь урт /км/	Нийт урт /км/
1	Ховд	106	516
2	Булган	105	310
3	Буянт	95	190
4	Бодонч	150	150
5	Цэнхэр	120	120
6	Үенч	110	110
7	Шураг	70	70
8	Хонгио	75	75
9	Ангирт	80	80
10	Боорж	40	40



Томоохон нуур

Д/Д	Нуурын нэр	Талбайн кв.км	Оршиж буй нутаг
1	Хар ус	1350	Буянт, Дөргөн
2	Хар ус	575	Чандмань
3	Дөргөн	305	Чандмань
4	Хомын хоолой	42	Чандмань
5	Ногоо, Олгой, Цоохор нуур /холбоотой/	22	Чандмань



Ховд аймаг оршин буй уул

Д/Д	Оргилын нэр	Өндөр. М	Уулын нэр	Ямар сумын нутагт оршдог
1	Таван хумст	4362	Мөнххайрхан	Мөнххайрхан сум
2	Цамбагарав	4025	Цамбагаравын нуруу	Оргил нь Цаст 4208м
3	Сутай	4090	Дарвийн нуруу	Ховд, Говь-Алтай аймгийн хилийн уулзварт
4	Цаст богд	3984	Баатарын нуруу	Мөст, Зэрэг
5	Жаргалант уул	3796	Жаргалант хайрхан	Чандмань
6	Бага сэрх	3753	Хөх сэрхийн нуруу	Ховд сум Оргил нь Тахилт



БИЕИЙН ТАМИР, СПОРТ

Төрөл		2018
Биеийн тамир, спортын байгууллага		1
Нийт ажиллагчид		151
Эмэгтэй		64
Биеийн тамир, спортоор хичээллэгчид	80	133
Спорт заал		33
Дасгалжуулагчид		638
Эмэгтэй		132
Олон улсын мастер		8
Спортын мастер		135
Цол зэрэгтэй шүүгчид		10
Эмэгтэй		1



Биеийн тамир, спорт

- Ховд аймгаас төрөн гарсан улсын цолтой бөхчүүд 18, олон улсын хэмжээний мастер 8, спортын мастер 135, спортын дэд мастер 128, спортын зэрэг цолтон 638, улсын шүүгч 10, гавъяат дасгалжуулагч 1 байна.
- Сүүлийн 10 гаруй жилд тус аймгийн биеийн тамир, спортын салбар ажлаараа улсад тогтмол эхний гурван байрт шалгарч байна.
- Тив, дэлхий, олон улс, монголын бүх ард түмний спартикад, хүүхдийн спортын наадам, улсын аварга шалгаруулах тэмцээнээс жилд 300-320 гаруй медаль хүртэж байна.





Биеийн тамир, спорт



- 2017 онд Өсвөрийн улсын аварга шалгаруулах, Олон улс, тив, дэлхийн аварга шалгаруулах тэмцээнд хөнгөн атлетик, жудо бөх, чөлөөт бөх, үндэсний бөх, үндэсний сур, волейбол, сагсан бөмбөг, байт харваа, таеквондо, спорт бүжиг, теннис, дугуй, бадминтон, шагайн харваа, спорт аялал гэсэн 15-н төрлөөр 550 гаруй тамирчин амжилттай оролцож алт-89, мөнгө-56, хүрэл-105 нийт-250 медаль хүртсэн, 2018 онд Идэрчүүдийн улсын аварга шалгаруулах Гар бөмбөгийн тэмцээнээс эмэгтэй баг алтан медаль хүртсэн.



- Насанд хүрэгчдийн улсын аварга шалгаруулах тэмцээнд спортын 10 төрлөөр Насанд хүрэгчдийн аймгийн аваргаас шалгарсан баг тамирчид Улсын аварга шалгаруулах тэмцээнд шагай харваа, үндэсний бөх, үндэсний сур, волейбол, сагсан бөмбөг, хөнгөн атлетик, явган аялал, теннис гэсэн спортын 10-н төрлөөр 230 гаруй тамирчин амжилттай оролцож нийт алт-25, мөнгө-15, хүрэл-33 нийт-73 медаль авсан байна.
- Нийт 2017 онд УАШТ, ОУ, Тив, дэлхийгээс 323 медаль хүртсэн амжилттай.



Соёл, сүм хийд



- Мэргэжлийн урлагийн байгууллагын тоглолт 115
- Мэргэжлийн урлагийн байгууллагын үзэгчид 32100
- Нийтийн номын сан 17
- Нийтийн номын сангийн суудал 592
- Номын сангийн байнгын уншигчид 9707
- Сүм хийд 12
 - Будда 4
 - Христ 5
 - Ислам 3





ТЭЭВЭР

Төрөл	2018
Техникийн хяналтын үзлэгт хамрагдсан авто машин бүгд	10906
Суудлын авто машин	6 364
Ачааны автомашин	2 406
Автобус	484
Тусгай зориулалтын	5810



ГЭМТ ХЭРЭГ

Төрөл	2018
Бүртгэгдсэн гэмт хэрэг бүгд	363
Хүний амьд явах эрхийн эсрэг гэмт хэрэг	8
Гэр бүл хүчирхийллийн улмаас	10
Өмчлөх эрхийн эсрэг гэмт хэрэг	170
Малын хулгайн гэмт хэрэг	39
Тээврийн хэрэгслийн хөдөлгөөний аюулгүй байдал, ашиглалтын журмын эсрэг гэмт хэрэг	55
Гэмт хэрэгт холбогдсон сэжигтэн, яллагдагч	402
Эмэгтэй	15
18 хүртэлх насны	34
Шүүхээр шийтгүүлсэн хүн	204



Хүн амын хүйс

Хүн амын бүтцэд хүн амын нас, хүйсийн байдал чухал байр суурь эзэлдэг бөгөөд эдгээр үзүүлэлтүүдийн өөрчлөлт, түүний шалтгаан зэрэг нь тухайн улс орон, бүс нутгийн нийгэм, эдийн засгийн хөгжлийн байдалтай уялдсан байдаг.

Хүн амын төрөлт

Төрөлт нь хүн ам зүйн судалгаанд томоохон үүрэг гүйцэтгэдэг судалгааны чиглэлүүдийн нэг юм.

Хүн амын нас баралт

Нас баралт нь хүн амын бодит өсөлтөнд нөлөөлдөг гол үзүүлэлтүүдийн нэг юм.



Хүн амын тоо, насны бүлгээр, 2018 он, сумдаар

Сумын нэр	Бүгд	Насны бүлэг													
		0-4	5-9	10-14	15-19	20-24	25-29	30-34	35-39	40-44	45-49	50-54	55-59	60-64	65+
<u>Алтай сум</u>	3310	405	392	329	302	344	237	252	217	217	160	139	130	77	109
<u>Булган сум</u>	10217	1216	1143	1049	907	1020	814	694	646	561	570	484	419	280	414
<u>Буянт сум</u>	3733	468	481	343	321	293	296	293	274	269	186	149	121	95	144
<u>Дарви сум</u>	3032	379	367	284	254	285	243	204	199	212	175	157	114	69	90
<u>Дөргөн сум</u>	3060	404	355	288	318	346	266	182	196	182	152	124	92	59	96
<u>Дуут сум</u>	2064	265	226	176	212	196	142	128	144	145	126	107	79	47	71
<u>Жаргалант сум</u>	30336	3995	3523	2385	2326	2742	2935	2478	1799	1842	1715	1536	1261	713	1086
<u>Зэрэг сум</u>	3318	445	395	266	318	320	282	226	212	216	183	145	108	79	123
<u>Манхан сум</u>	4277	526	508	467	441	482	301	274	272	246	209	170	158	83	140
<u>Мөнххайрхан сум</u>	2217	249	220	214	220	215	176	149	145	155	145	103	79	58	89
<u>Мөст сум</u>	3144	334	372	330	296	306	208	205	223	196	185	140	123	84	142
<u>Мянгад сум</u>	3684	489	453	354	340	370	270	251	251	225	194	158	136	80	113
<u>Уенч сум</u>	3996	434	467	412	425	430	268	255	262	243	227	169	146	106	152
<u>Ховд сум</u>	3604	466	454	377	383	312	308	258	223	229	171	133	105	70	115
<u>Цэнэг сум</u>	3133	446	382	278	264	249	272	262	217	209	177	132	92	72	81
<u>Чандмань сум</u>	2955	335	322	263	297	351	220	140	213	199	177	135	103	82	118
<u>Эрдэнэбүрэн сум</u>	2367	228	209	211	226	271	175	132	151	152	169	153	128	72	90
<u>Дүн</u>	88447	11084	10269	8026	7850	8532	7413	6383	5644	5498	4921	4134	3394	2126	3173



Хүн амын тоо, хүйс, байршлаар 2018 он, сумдаар

Сумын нэр	БҮХ ХҮН АМ						Үүнээс					
				Аймгийн төвд			Сумын төвд			Хөдөөд		
	Бүгд	Эрэгтэй	Эмэгтэй	Бүгд	Эрэгтэй	Эмэгтэй	Бүгд	Эрэгтэй	Эмэгтэй	Бүгд	Эрэгтэй	Эмэгтэй
<u>Жаргалант сум</u>	30336	14827	15509	30336	14827	15509	0	0	0	0	0	0
<u>Алтай сум</u>	3310	1621	1689	0	0	0	739	353	386	2571	1268	1303
<u>Булган сум</u>	10217	5094	5123	0	0	0	3386	1666	1720	6831	3428	3403
<u>Буюнт сум</u>	3733	1920	1813	0	0	0	1577	801	776	2156	1119	1037
<u>Дарви сум</u>	3032	1536	1496	0	0	0	565	279	286	2467	1257	1210
<u>Дөргөн сум</u>	3060	1532	1528	0	0	0	651	328	323	2409	1204	1205
<u>Дуут сум</u>	2064	1057	1007	0	0	0	472	221	251	1592	836	756
<u>Зэрэг сум</u>	3318	1695	1623	0	0	0	926	458	468	2392	1237	1155
<u>Манхан сум</u>	4277	2158	2119	0	0	0	1273	614	659	3004	1544	1460
<u>Мөнххайрхан сум</u>	2217	1159	1058	0	0	0	661	338	323	1556	821	735
<u>Мөст сум</u>	3144	1618	1526	0	0	0	683	344	339	2461	1274	1187
<u>Мянгад сум</u>	3684	1847	1837	0	0	0	903	425	478	2781	1422	1359
<u>Уянч сум</u>	3996	2020	1976	0	0	0	1218	620	598	2778	1400	1378
<u>Ховд сум</u>	3604	1816	1788	0	0	0	676	329	347	2928	1487	1441
<u>Цэцэг сум</u>	3133	1562	1571	0	0	0	610	301	309	2523	1261	1262
<u>Чандмань сум</u>	2955	1510	1445	0	0	0	508	247	261	2447	1263	1184
<u>Эрдэнэбүрэн сум</u>	2367	1227	1140	0	0	0	509	247	262	1858	980	878
Дүн	88447	44199	44248	30336	14827	15509	15357	7571	7786	42754	21801	20953



Нийт өрхийн тоо байршлаар 2018 он

<u>Сумын нэр</u>	<u>Өрхийн</u>	<u>Үүнээс</u>		
	<u>тоо</u>	<u>Аймгийн төвд</u>	<u>Сумын төвд</u>	<u>Хөдөөд</u>
<u>Жаргалант сум</u>	8200	8200	0	0
<u>Алтай сум</u>	832	0	204	628
<u>Булган сум</u>	2443	0	894	1549
<u>Буянт сум</u>	914	0	358	556
<u>Дарви сум</u>	812	0	156	656
<u>Дөргөн сум</u>	769	0	184	585
<u>Дуут сум</u>	548	0	136	412
<u>Зэрэг сум</u>	842	0	259	583
<u>Манхан сум</u>	1037	0	353	684
<u>Мөнххайрхан сум</u>	588	0	179	409
<u>Мөст сум</u>	832	0	199	633
<u>Мянгад сум</u>	944	0	226	718
<u>Үенч сум</u>	1019	0	334	685
<u>Ховд сум</u>	847	0	166	681
<u>Цэцэг сум</u>	819	0	162	657
<u>Чандмань сум</u>	751	0	144	607
<u>Эрдэнэбүрэн сум</u>	666	0	148	518
<u>Дүн</u>	22863	8200	4102	10561



2018 онд монгол улсын дотоодын нийт бүтээгдэхүүний 1.0%, баруун бүсийн 21.0% болох 335.9 тэрбум төгрөгийн бүтээгдэхүүн үйлдвэрлэж байна.

Нэг хүнд ногдох дотоодын нийт бүтээгдэхүүн

3.8 сая төгрөг, аж үйлдвэрийн бүтээгдэхүүний үйлдвэрлэлт

дүнгээр 64.5 тэрбум болсон байна.





ДНБ-ийг салбараар авч үзвэл: ХАА, ан агнуур, ойн аж ахуйн салбар 42.3%, Аж үйлдвэр, барилгын салбар нь 19.1%, Үйлчилгээний салбар 38.6%-ийг тус тус эзэлж байна. Нэг хүнд ногдох ДНБ нь 2014 онд 3.69 сая, 2015 онд 3.9 сая, 2016 онд 3.6 сая, 2017 онд 3.8 сая, 2018 онд 3.8 төгрөгт хүрсэн байна.





<u>Үзүүлэлтүүд</u>	<u>Хэмжих нэгж</u>	2014	2015	2016	2017	2018
Орон нутгийн төсвийн орлого /оны үнээр/	сая.төг	9300.5	55131.6	58506.5	62278.3	70231.6
Төсвийн зарлага /оны үнээр/	сая.төг	60983	54193.7	25169.9	61471.8	68121.4
Олгосон зээл	сая.төг	120479.5	112490.7	125900	138238.5	215371.8
Нийт хадгаламж	сая.төг	44785.5	46136.5	60134.8	70046.1	94039.3
Хугацаатай	сая.төг	29128.3	33840.2	44168.7	50301.4	65893.3
Хугацаагүй	сая.төг	15657	12296.3	15966.1	19744.7	28146
Иргэдийн хадгаламж	сая.төг	44534.4	46037.7	60019.3	68977.8	92298.2
Зээлийн өрийн үлдэгдэл	сая.төг	120479.5	112490.7	125919.9	145654.3	191662.2
Хүүгийн орлого	сая.төг	20191.7	19203.2	21640	24903.9	30647.4
Хүүгийн зарлага	сая.төг	4975.6	5590.2	4562.2	7843	9385
Амьжиргааны доод түвшин	төгрөг	146600	164200	164800	166500	178000
Барилга угсралт, их засварын ажил /оны үнээр/	сая.төг	29753.7	26260.8	12289.7	9193.6	13453.8



Хөрөнгө оруулалт Авто зам



**ТАВИГДАХ
ЗАМ**

106.6

км

**ХӨРӨНГӨ
ОРУУЛАЛТ**

50 039 147.18

доллар



Аж ахуйн нэгжийн тоо сумаар

<u>Аймаг сум</u>	<u>2016 он</u>	<u>2017 он</u>	<u>2018 он</u>
<u>Ховд</u>	1785	1934	1981
<u>Алтай</u>	42	45	49
<u>Булган</u>	123	141	129
<u>Буянт</u>	43	43	43
<u>Дарви</u>	48	50	51
<u>Дуут</u>	30	31	25
<u>Зэрэг</u>	50	52	53
<u>Манхан</u>	46	50	48
<u>Дөргөн</u>	45	57	56
<u>Мянгад</u>	34	36	37
<u>Мөст</u>	53	57	61
<u>Мөнххайрхан</u>	31	33	38
<u>Үенч</u>	58	64	65
<u>Ховд</u>	25	26	27
<u>Цэцэг</u>	74	81	85
<u>Чандмань</u>	48	48	47
<u>Эрдэнэбүрэн</u>	34	34	37
<u>Жаргалант</u>	1001	1086	1130



АЖ АХУЙН НЭГЖ, БАЙГУУЛЛАГА – 2018 ОН

Аж ахуйн нэгж, байгууллагын тоо
2350

Аж ахуйн нэгж
1981

Төрийн бус
байгууллага
194

Төсвийн
байгууллага
175

2018 оны тооллогод хамрагдсан аж ахуйн нэгж, байгууллагыг төрлөөр нь авч үзвэл: 84.3% нь аж ахуйн нэгж, 7.0% нь төрийн бус байгууллага, 8.7% нь төсвийн байгууллага байна.



АЖ АХУЙН НЭГЖ, БАЙГУУЛЛАГА –ын ажиллагчдын сарын дундаж цалин



675.800

мянган төгрөг



695.200 мян.төг



657.400 мян.төг



Эрүүл мэндийн зарим үзүүлэлт, 1995 – 2018 он

Үзүүлэлт	1995	2000	2005	2010	2015	2018
Их эмч	123	127	121	148	194	231
Эм зүйч	6	11	10	7	24	41
Ердийн өсөлт (хүн)	2111	1999	1360	1491	1838	1795
Нэг эмчид ногдох хүн	719	712	758	557	424	368
Нэг сувилагчид ногдох хүн	523	459	395	332	275	292
1000 амьд төрөлтөд ногдох нялхсын эндэгдлийн түвшин	42.9	35.7	18.2	24.9	20.7	16.7
Тав хүртэлх насны хүүхдийн эндэгдлийн түвшин (1000 амьд төрөлт тутамд)	60.9	44.7	24.7	30.8	23.3	22.2
Үр хөндөлт	310	149	43	176	125	60
Халдварт өвчнөөр өвчлөгчид	525	518	550	532	824	529



Насны бүлэг дэх төрөлтийн коэффициент 2018 он

Нас/ Он	Төрөх насны эмэгтэйчүүд	Төрсөн хүүхдүүд	НБТК
15-19	3872	67	17.3
20-24	4230	735	173.8
25-29	3550	744	209.6
30-34	3110	523	168.2
35-39	2768	262	94.7
40-44	2816	72	25.6
45-49	2488	4	1.6
Бүгд	22834	2407	105.4

Төрөх насны 22834 эмэгтэй байгаа нь өмнөх оны мөн үеийнхээс 238 (1.0) буурсан байна. 2407 хүүхэд төрсөн нь өмнөх оноос 230 (10.5) өссөн байна. Төрсөн эмэгтэйчүүдийг насны бүлгээр харвал хамгийн өндөр төрөлттэй бүлэг нь 25-29 насныхан байна.



Нийгмийн зарим үзүүлэлт, 1995 – 2018 он

Үзүүлэлт	1995	2000	2005	2010	2015	2018
Төрөлт	2678	2379	1868	2012	2320	2407
Эмэгтэй	1354	1151	900	994	1167	1179
Нас баралт	567	380	508	521	482	443
Дундаж наслалт	64.6	64.1	65.9	68.8	72.3	72.7
Бүтэн өнчин хүүхдийн тоо	156	227	215	185	103	86
Хагас өнчин хүүхдийн тоо	2237	2063	2173	1325	1469	1647
Өрх толгойлсон эхийн тоо	1322	2003	1874	2475	2899	2914
18 хүртэлх насны хүүхэдтэй өрх толгойлсон эх	699	992	1031	627	1129	1149
18 хүртэлх насны 4, түүнээс дээш хүүхэдтэй өрх	3408	3634	5337	1944	2060	1927



Нийгмийн зарим үзүүлэлт, 2018 он

Үзүүлэлт	2018
18 хүртэлх насны 4, түүнээс дээш хүүхэдтэй өрх	1927
18 хүртэлх насны хүүхэдтэй өрх толгойлсон эх	1075
1000 хүнд ногдох төрөлт	26.7
1000 хүнд ногдох нас баралт	4.7
Хүн амын дундаж наслалт	72.7
Эмнэлэгт хэвтэж эмчлүүлсэн өвчтөн	21 800
10 000 хүн ам ногдох хорт хавдараар шинээр өвчлөгчид	25.0
Нас барагчид	443



Нийгмийн зарим үзүүлэлт



2017

2018

3228



2914

Өрх толгойлсон эхийн тоо

98



86

Бүтэн өнчин хүүхдийн тоо

1440



1647

Хагас өнчин хүүхдийн тоо

1377



1546

Өрх үүсгэн ганц биеэр амьдардаг өндөр настан

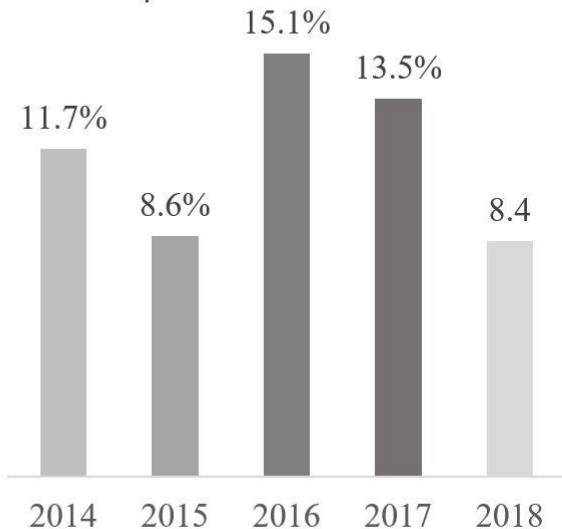


Нийт хүн амд хөдөлмөрийн насны хүн амын эзлэх хувь, 2018 оноор



- Хүүхэд (0-14)
- Хөдөлмөрийн насны хүн ам (15-64)
- Тэтгэврийн насны хүн ам (65<)

Ажилгүйдлийн түвшин





Боловсролын үзүүлэлт

Үзүүлэлт	2005/2006	2010/2011	2015/2016	2016/2017	2017/2018
ЕБСургуулийн тоо	23	23	24	25	25
ЕБС-д өдрийн ангид суралцагчдын тоо (1000 хүн)	21.6	19.6	18.3	18.1	18.5
ЕБС-ийн хамран сургалтын бохир жин (1-9 р анги)	90.8	95.0	97.2	96.6	97.6
ЕБС-ийн суралцагч-багшийн харьцаа	26.1	20.8	17.7	18.0	18.1
СӨБ-ийн байгууллагын тоо	28	27	44	41	44
СӨБ-д хамрагдсан хүүхдийн тоо (1000 хүүхэд)	5.5	5.7	6.9	7.2	7.2
СӨБ-д ажиллаж байгаа нэг багшид ногдох хүүхэд	60.2	38.0	33.5	32.4	31.4

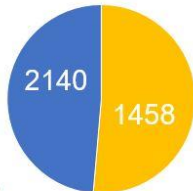


Сургуулийн өмнөх боловсролын байгууллагын үндсэн багш 295

Сургуулийн өмнөх боловсролын байгууллагад хамрагдсан хүүхэд 7584



ЕБС-ийн 1 дүгээр ангид элсэгчид 3560



- ЕБС-д суралцагчдаас дотуур байранд суух хүсэлт гаргасан
- Амьдарч буй хүүхэд

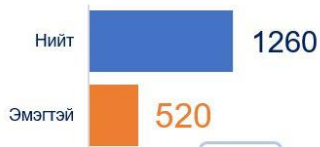


ЕБС-д суралцаж байгаа малчин өрхийн хүүхэд



ЕБС-ийн үндсэн багш

Техникийн болон мэргэжлийн боловсролын сургалтын байгууллагад суралцагчид





Малын тоо

д/д	Сум	Бүгд			
		2017	2018	2018/2017	
				зөрүү	хувиар
	ДҮН	3446617	3146408	-300209	91.3
1	Алтай	181783	200121	18338	110.1
2	Булган	258503	287987	29484	111.4
3	Буянт	215823	201984	-13839	93.6
4	Дарви	249839	213282	-36557	85.4
5	Дөргөн	151069	125495	-25574	83.1
6	Дуут	167138	137634	-29504	82.3
7	Зэрэг	196071	158620	-37451	80.9
8	Манхан	298812	247168	-51644	82.7
9	Мянгад	261343	235549	-25794	90.1
10	Мөст	228660	213216	-15444	93.2
11	Мөнххайрхан	140604	129517	-11087	92.1
12	Үенч	140985	154820	13835	109.8
13	Ховд	197597	179518	-18079	90.9
14	Цэцэг	178317	180448	2131	101.2
15	Чандмань	254717	206378	-48339	81.0
16	Эрдэнэбүрэн	212223	175740	-36483	82.8
17	Жаргалант	113133	98931	-14202	87.4

Мал тооллогын дүнгээр 2018 оны жилийн эцэст малын тоо 3 сая 146.4 мянган толгойд хүрч, өмнөх оныхоос 300.2 мянган толгой буюу 8.7 хувиар 5 төрөлдөө, адуу 3.5, үхэр 6.8, тэмээ 0.3, хонь 149.3, ямаа 140.2 мянгаар тус тус буурсан байна.




Малтай өрхийн тоо, малчин өрхийн тоо, сумаар

№	Сумын нэр	Малтай өрхийн тоо		2018/2017		Малчин өрхийн тоо		2018/2017	
		2017	2018	Хувиар	Тоогоор	2017	2018	Хувиар	Тоогоор
1	Жаргалант сум	691	675	97.6	- 16	209	186	89.9	- 23
2	Алтай сум	647	672	103.8	25	512	506	98.8	- 6
3	Булган сум	1905	1 882	98.7	- 23	861	874	101.5	13
4	Буянт сум	677	650	96.0	- 27	442	403	91.2	- 39
5	Дарви сум	627	630	100.4	3	399	433	108.5	34
6	Дөргөн сум	551	540	98.0	- 11	359	337	93.9	- 22
7	Дуут сум	373	387	103.7	14	250	244	97.6	- 6
8	Зэрэг сум	663	664	100.1	1	530	478	90.2	- 52
9	Манхан сум	795	788	99.1	- 7	587	556	94.7	- 31
10	Мөнххайрхан сум	454	463	101.9	9	376	361	96.0	- 15
11	Мөст сум	617	623	100.9	6	513	514	100.2	1
12	Мянгад сум	737	735	99.7	- 2	681	694	101.9	13
13	Үенч сум	779	790	101.4	11	518	456	88.0	- 62
14	Ховд сум	651	635	97.5	- 16	446	411	92.2	- 35
15	Цэцэг сум	499	517	103.6	18	290	276	95.2	- 14
16	Чандмань сум	692	691	99.8	- 1	530	525	99.1	- 5
17	Эрдэнэбүрэн сум	518	515	99.4	- 3	360	405	112.5	45
	Нийт	11876	11 857	99.8	- 19	7863	7 659	97.4	- 204

Аймгийн хэмжээнд малтай өрхийн тоо 11857, малчин өрхийн тоо 7659 болж, урьд оныхоос малтай өрхийн тоо 19, малчин өрхийн тоо 204-ээр тус тус багасан байна.




Бойжсон төл 880243



MyShared



Мал сүргийн бүтэц, 2018 он



Бог малын дотор хонин сүрэг 37.3%, ямаан сүрэг 51.6%-ийг тус тус эзэлж байгаа нь уламжлалт харьцаа сүүлийн жилүүдэд алдагдаж байгааг илэрхийлж байна.





2018 оны жилийн эцсийн мал тооллогын дүнгээр Ховд аймгийн хэмжээнд 3 146 408 толгой мал тоологдсон байна.




128 538


25 351




1 174 233




193 683



1 624 603





Хамгийн олон малтай сумд



Булган 287 987

Манхан 247 168

Мянгад 235 549

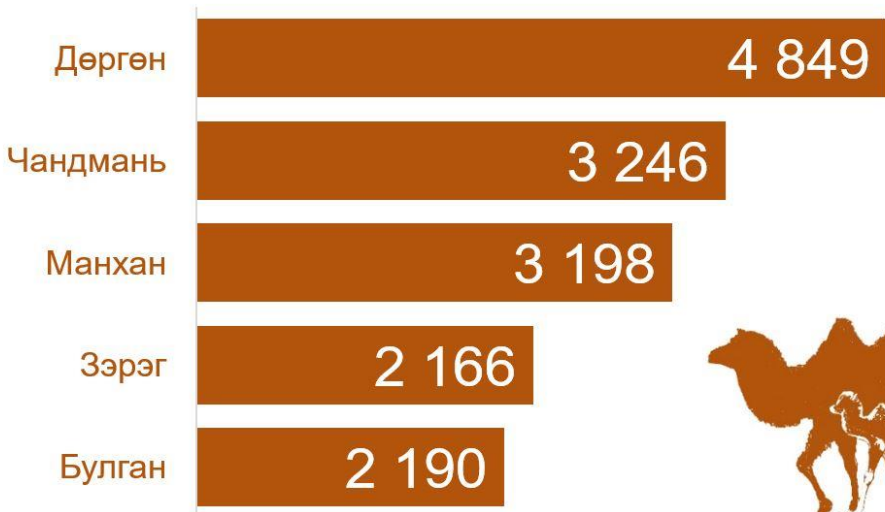
Дарви 213 282

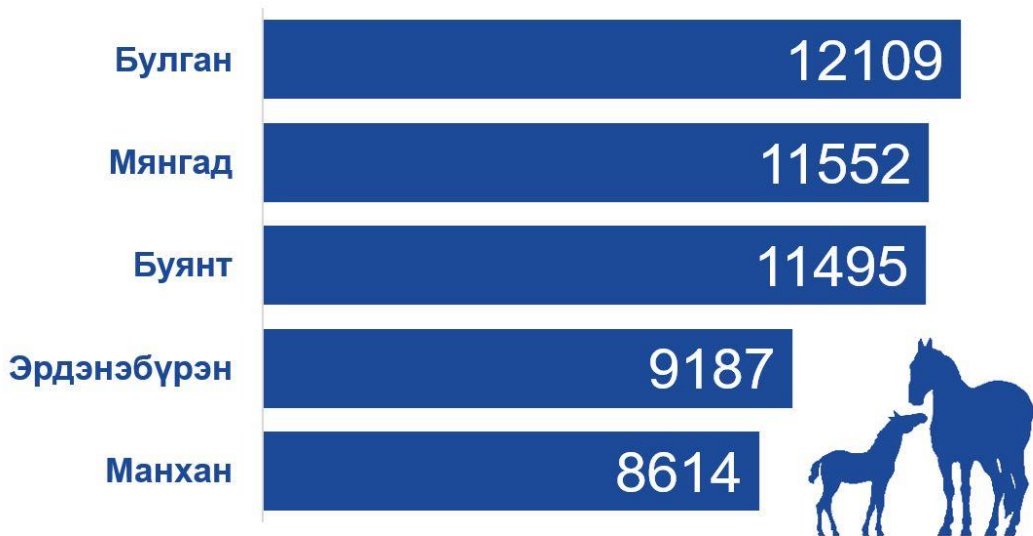
Мөст 213 216

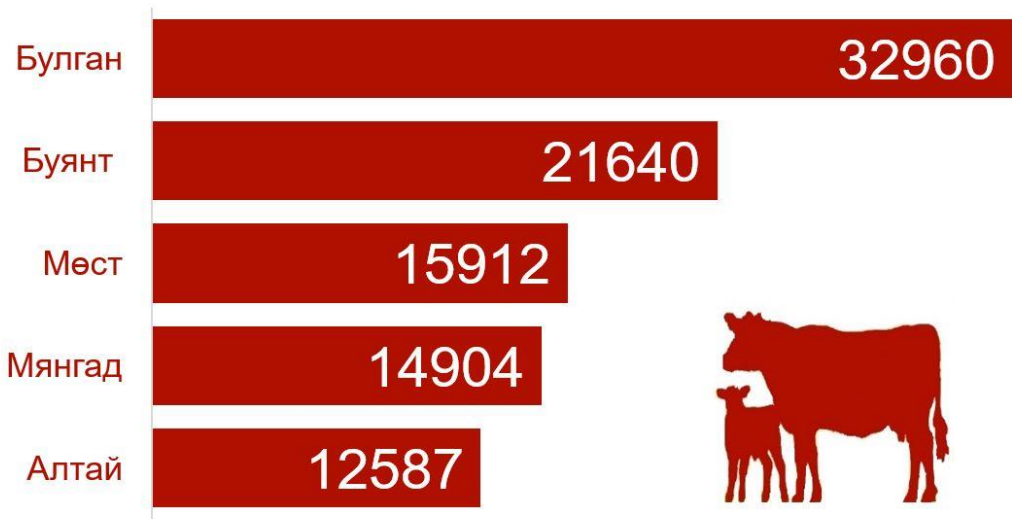



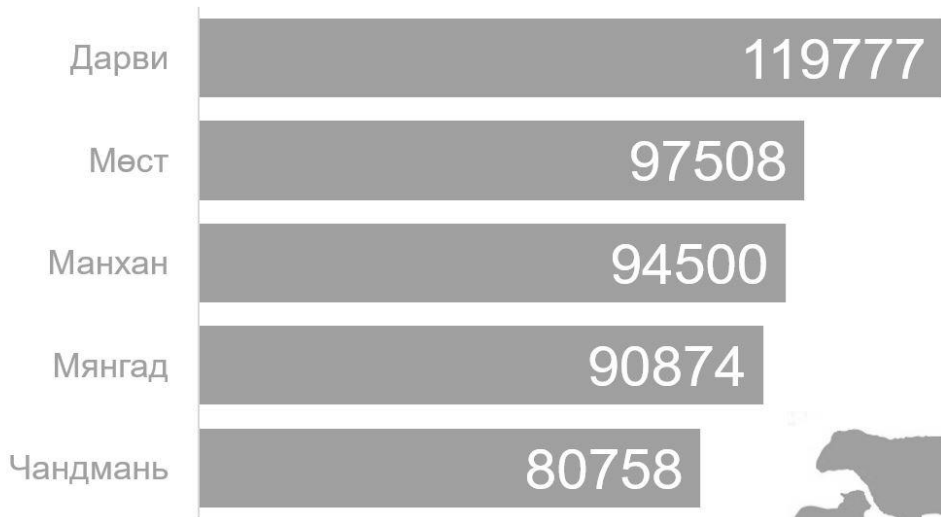


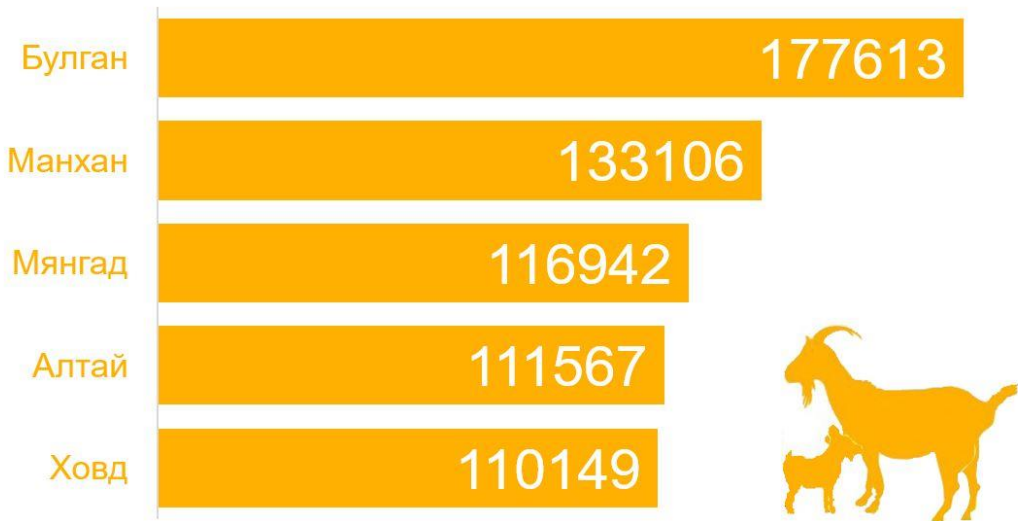
Малыг төрлөөр нь авч үзвэл:













ХЭРЭГЛЭЭНИЙ БАРААНЫ ҮНЭ

Төрөл

2018

ГОЛ НЭРИЙН ЗАРИМ БАРААНЫ ЖИЛИЙН ДУНДАЖ ҮНЭ

Хонины мах	7 500 (кг)
Гурил	1 819 (кг)
Цагаан будаа	2 400 (кг)
Шингэн сүү	2 000 (литр)
Элсэн чихэр	2 300 (кг)
Цахилгаан	104.61 (1квтц)
Халаалт	440 (м2)
Бензин АИ-80	1 850 (литр)

ХАА-Н ЗАРИМ БҮТЭЭГДЭХҮҮНИЙ ЗАХ ЗЭЭЛИЙН ДУНДАЖ ҮНЭ

(мян.төг)

Ямааны цагаан ноолуур	100 000
Ямааны бор ноолуур	96 300
Хонины ноостой нэхий	1 000
Ямааны ноолууртай арьс	35 000



ТАРИАЛСАН ТАЛБАЙ, ХУРААСАН УРГАЦ

Төрөл		2018
ТАРИАЛСАН ТАЛБАЙ		Нийт 2 242.4 - (га)
Хүнсний ногоо		920.2
Төмс		923.6
Тэжээлийн ургамал		472.3
Тарвас		36
ХУРААСАН УРГАЦ		Нийт 22 817.1 - (тонн)
Хүнсний ногоо		11 347.0
Төмс		9 234.0
Тэжээлийн ургамал		1 749.5
Тарвас		5 063.5



Ховд аймагтай холбоотой ВЭБ хуудсууд

- <http://www.khovd.nso.mn>
- <http://www.khovd.gov.mn>