

Ховд аймгийн 2017 оны 9 дугаар сарын товч танилцуулга

Эрүүл мэндийн үзүүлэлт :

9 сард 177 хүүхэд төрсөн байна. Өмнөх оны 3-р улирлын байдлаар нийт 1695 хүүхэд төрж байсан бол энэ онд 1631 болж өмнөх оноос 64-р буюу 3.8 хувиар буурсан байна.

Үзүүлэлтүүд		2016/9 сар	2017/9 сар
<b>Төрсөн эхийн тоо-Бүгд</b>		180	177
Гэртээ төрөлт		0	0
<b>Амьд төрсөн хүүхэд-Бүгд</b>		184	178
Хүйс	Эрэгтэй	92	92
	Эмэгтэй	92	86

Төрсөн хүүхдүүдийн 92 буюу 51.9 хувь нь эрэгтэй, 86 буюу 48.1 хувь нь эмэгтэй хүүхэд төрсөн байна. Нийт төрсөн хүүхдийн 10.8 хувь нь 9 сард төрсөн байна.

9 дугаар сард 35 иргэн нас барснаас 19 буюу 54.3 хувь эрэгтэй, 16 буюу 45.7 хувь нь эмэгтэй иргэн байна.

Үзүүлэлтүүд		2016/9 сар	2017/9 сар
<b>Нас баралт-Бүгд</b>		29	35
Хүйс	Эрэгтэй	14	19
	Эмэгтэй	15	16
Эмнэлэгт нас барсан хүний тоо		3	8
Гэртээ нас барсан хүний тоо		26	27

Нийт нас барсан иргэдийн 8 буюу 22.8 хувь нь эмнэлэгт нас барсан байна. Эхний 9 сарын байдлаар нийт 244 иргэн нас барсны 35 буюу 14.3 хувь зөвхөн 9 сард нас барсан байна.

Иргэний бүртгэлийн мэдээлэл :

2017 оны 9 сарын байдлаар аймгийн хэмжээнд нийт шилжих хөдөлгөөнд хамрагдсан иргэд- 612 ба шилжин ирсэн иргэд -84, шилжин явсан иргэд – 51 иргэн, аймаг доторх сумаас суманд, багаас багт шилжсэн – 477 иргэн шилжих хөдөлгөөн оролцсон байна.

216 хүүхэд төрснөө бүртгүүлсэн бол 57 иргэний нас баралтыг бүртгэсэн байна.

9 сарын байдлаар 75 гэр бүлийн гэрлэлтийг бүртгэсэн бол 3 гэр бүл гэр бүлээ цуцалснаа бүртгүүлсэн байна.

Мал төллөлт, төл бойжилтын мэдээ

Аймгийн хэмжээгээр 1337.5 мянган хээлтэгчийн 89.0 % буюу 1190.7 мянган эх мал төллөж, гарсан төлийн 97.9 % буюу 1165.2 мянган төл бойжуулаад байна. Төлийн хорогдол 27.2 мянгад хүрч, урьд оны мөн үеийнхээс 1.9 мянган төлөөр нэмэгдсэн байна. Төлийн хорогдол Мянгад /4.1/, Манхан /3.9/, Булган /2.8/, Ховд /2.4/ мянган сумдад нийт хорогдлын 48.5 % хамгийн их хорогдолтой сумдын тоонд орж байна. Мал төллөлтийг урьд оны мөн үеийнхтэй харьцуулахад 128.7 мянган толгойгоор эх мал илүү төллөсөн мэдээтэй байна.

## Мал төллөлт, төл бойжилтын мэдээ

№/№	Сум	оны эхний хээлтэгч	д°дөө°°д					д°өө°н°í á¿ää		урьд оноос +/- /тол/
			È íáý	Ä¿¿	- íýý	Ýì òííü	Ýì ýìàà	2016/9	2017/9	
1	Äөдaé	66379	339	1828	3253	23452	37507	43931	66010	13935
2	Аоёääí	75852	481	2225	7668	17451	48027	60107	48524	-15608
3	Аóýíò	72516	50	2944	6828	23534	39160	52744	57908	3206
4	Äàðàè	99962	312	2321	2073	56607	38649	82180	97242	17314
5	Ä°ðá°í	58708	1411	1654	1808	13255	40580	42478	49430	14105
6	Äóóò	66336	15	893	3585	30368	31475	51590	62497	6770
7	Çýðýä	77434	706	2091	3432	30020	41185	54312	71466	6834
8	Ì áíòáí	126775	1115	2862	3639	51568	67591	88575	104372	9231
9	Ì ýíäää	100655	331	3108	5482	39296	52438	70949	100269	21016
10	Ì °нò	90859	290	1940	6160	43779	38690	69885	82832	7427
11	Ì °íòòáéðòáí	55769	33	1000	3626	28038	23072	40892	50779	5118
12	Yáí÷	55878	333	1537	3952	19353	30703	45549	43832	-4087
13	Õíää	69216	169	1424	2538	22743	42342	58296	66049	9504
14	Öýöýä	60920	267	1871	2282	26564	29936	45887	59881	9829
15	×áíäì àíü	118179	1139	3210	3572	51011	59247	97226	106833	16392
16	Ýðäýí ýá¿ðýí	94972	496	3109	2262	44161	44944	67540	76384	3049
17	Æàðääèáíò	47146	81	1778	3785	16022	25480	43646	46442	4674
	Ä¿í	1337556	7568	35795	65945	537222	691026	1015787	1190750	128709

ä/ä	ТӨЛЛӨЛГИЙН %											
	Èíäý	Ã¿¿	´ íýý	Ýì õííü	Ýì ÿìàà	2017/9	Èíäý	Ã¿¿	´ íýý	Ýì õííü	Ýì ÿìàà	2016/9
<b>1</b>	211	1813	3185	23334	37467	99.4	62.2	99.2	97.9	99.5	99.9	305
<b>2</b>	263	1409	5362	13409	28081	64.0	54.7	63.3	69.9	76.8	58.5	1733
<b>3</b>	26	2221	4440	20368	30853	79.9	52.0	75.4	65.0	86.5	78.8	53
<b>4</b>	169	1939	1853	55830	37451	97.3	54.2	83.5	89.4	98.6	96.9	1316
<b>5</b>	540	1168	1110	12156	34456	84.2	38.3	70.6	61.4	91.7	84.9	371
<b>6</b>	11	756	3225	28776	29729	94.2	73.3	84.7	90.0	94.8	94.5	929
<b>7</b>	391	1792	2979	28821	37483	92.3	55.4	85.7	86.8	96.0	91.0	2174
<b>8</b>	496	2240	2829	43082	55725	82.3	44.5	78.3	77.7	83.5	82.4	3016
<b>9</b>	251	2970	5321	40495	51232	99.6	75.8	95.6	97.1	103.1	97.7	1944
<b>10</b>	154	1206	5137	40353	35982	91.2	53.1	62.2	83.4	92.2	93.0	2456
<b>11</b>	6	762	3323	25442	21246	91.1	18.2	76.2	91.6	90.7	92.1	1030
<b>12</b>	149	1227	3071	15429	23956	78.4	44.7	79.8	77.7	79.7	78.0	959
<b>13</b>	83	1244	2036	22092	40594	95.4	49.1	87.4	80.2	97.1	95.9	1400
<b>14</b>	133	1798	2187	26209	29554	98.3	49.8	96.1	95.8	98.7	98.7	2610
<b>15</b>	630	2145	2633	47756	53669	90.4	55.3	66.8	73.7	93.6	90.6	563
<b>16</b>	213	2682	1916	35606	35967	80.4	42.9	86.3	84.7	80.6	80.0	233
<b>17</b>	69	1629	3622	16155	24967	98.5	85.2	91.6	95.7	100.8	98.0	27
	3795	29001	54229	495313	608412	89.0	50.1	81.0	82.2	92.2	88.0	21119

ä/ä

ò°èèéí òíðíääíë

áíéæñí í ò°ë

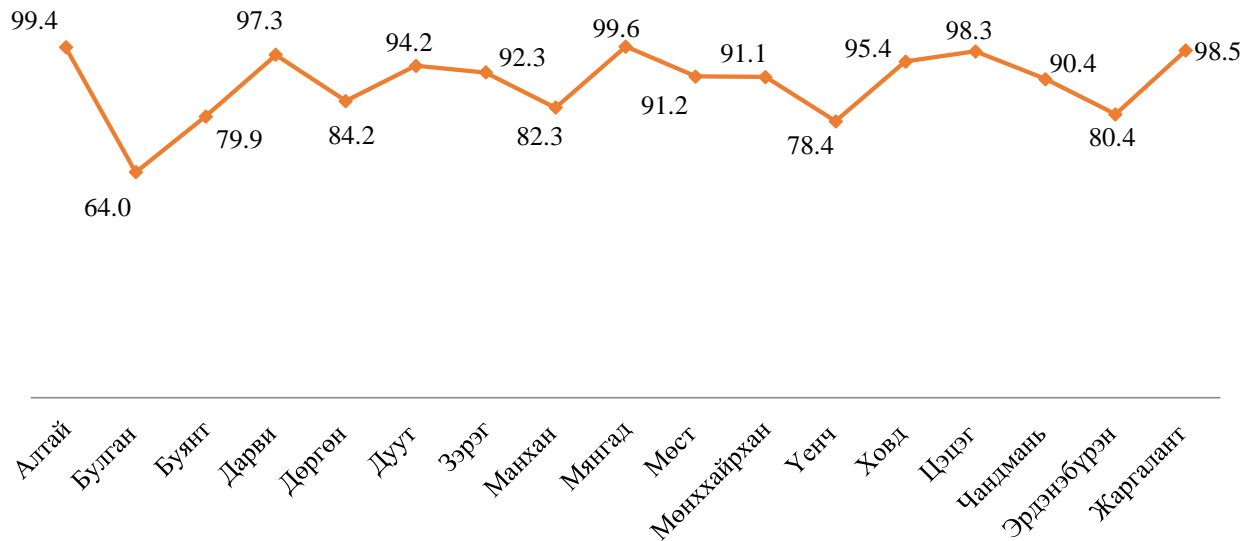
	2017/9	урьд оноос +- /тол/	Áíðāī	Óíāāā	Òóāāē	Õóðāā	È ø èā	2016/9	2017/9	урьд оноос +- /тол/
<b>1</b>	524	-304	16	54	72	168	214	43626	65486	65410
<b>2</b>	2839	-417	26	99	294	1030	1390	58374	45685	46097
<b>3</b>	1189	771	0	10	14	516	649	52691	56829	56829
<b>4</b>	2050	672	0	6	22	1014	1008	80864	95226	94916
<b>5</b>	871	-2632	8	7	12	290	554	42107	48559	47109
<b>6</b>	2020	1168	0	48	141	636	1195	50661	60480	60077
<b>7</b>	1405	-325	18	16	22	587	762	52138	70070	69675
<b>8</b>	3948	1426	54	164	103	1285	2342	85609	100491	100528
<b>9</b>	4115	3092	10	44	65	1730	2266	69005	96154	96156
<b>10</b>	708	-508	2	40	83	274	309	67429	83008	82975
<b>11</b>	1147	392	0	52	69	333	693	39862	49632	49525
<b>12</b>	1090	472	20	51	80	300	639	45100	42745	39439
<b>13</b>	2441	896	2	77	112	786	1464	56946	63608	62829
<b>14</b>	356	-788	0	34	41	127	154	43277	59977	60153
<b>15</b>	1300	-5698	44	105	93	480	578	96663	105533	105533
<b>16</b>	886	-399	17	32	26	412	399	67361	75598	75598
<b>17</b>	316	188	0	0	36	102	178	43609	46126	46134
	27205	-1994	217	839	1285	10070	14794	995322	1165207	132309

**áíéæèòú í %**

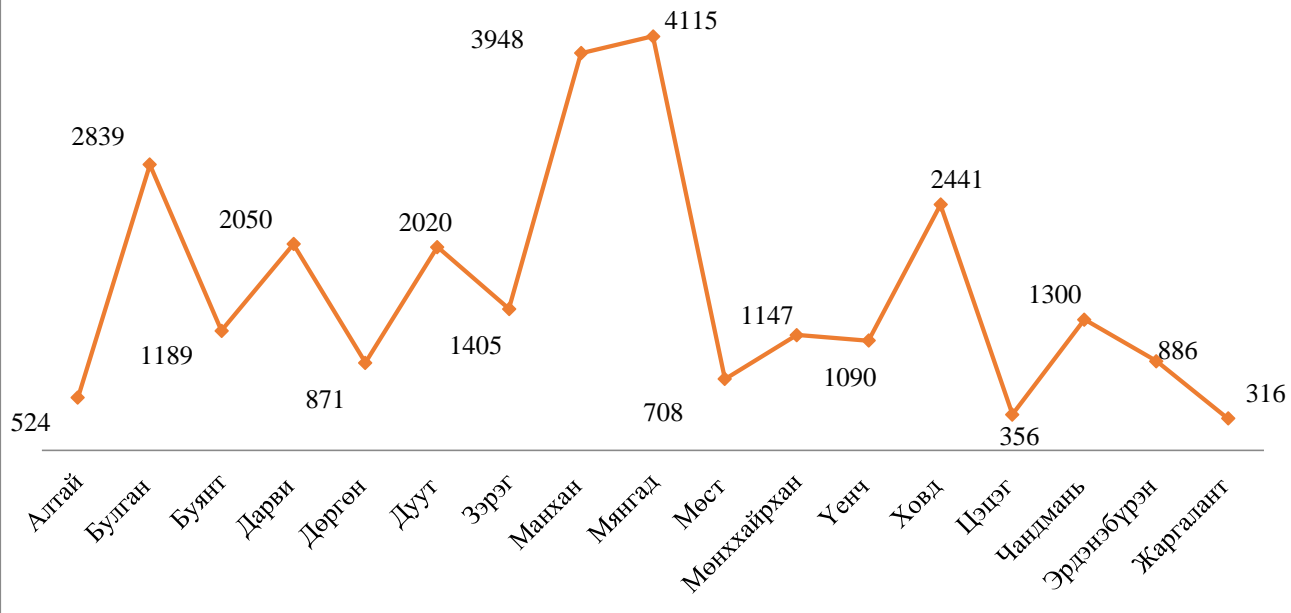
<b>ä/ä</b>	<b>áíðáí</b>	<b>óíáää</b>	<b>òóääè</b>	<b>õóðää</b>	<b>è ø èä</b>	<b>2016/9</b>	<b>2017/9</b>	<b>áíðáí</b>	<b>óíáää</b>
<b>1</b>	195	1759	3113	23166	37253	99.3	99.2	92.4	97.0
<b>2</b>	237	1310	5068	12379	26691	97.1	94.1	90.1	93.0
<b>3</b>	26	2211	4426	19864	30302	99.9	98.1	100.0	99.5
<b>4</b>	169	1933	1831	54837	36456	98.4	97.9	100.0	99.7
<b>5</b>	532	1161	1098	11866	33902	99.1	98.2	98.5	99.4
<b>6</b>	11	708	3084	28143	28534	98.2	96.8		93.7
<b>7</b>	373	1776	2957	28234	36730	96.0	98.0	95.4	99.1
<b>8</b>	443	2076	2726	41803	53443	96.7	96.3	89.3	92.7
<b>9</b>	241	2926	5256	38765	48966	97.3	95.9	96.0	98.5
<b>10</b>	152	1166	5054	40706	35930	96.5	100.2	98.7	96.7
<b>11</b>	6	710	3254	25109	20553	97.5	97.7	100.0	93.2
<b>12</b>	129	1176	2992	15129	23319	99.0	97.5	86.6	
<b>13</b>	81	1167	1924	21306	39130	97.7	96.3	97.6	93.8
<b>14</b>	133	1764	2146	26274	29660	94.3	100.2	100.0	98.1
<b>15</b>	586	2040	2540	47276	53091	99.4	98.8	93.0	95.1
<b>16</b>	196	2650	1890	35245	35617	99.7	99.0	92.0	98.8
<b>17</b>	69	1629	3586	16053	24789	99.9	99.3	100.0	100.0
	3579	28162	52945	486155	594366	98.0	97.9	94.3	97.1

ä/ä	гарсан төл								
	òóääë	õóðää	è ø èä	2017/9	Áíðäî	óíàää	Òóääë	Õóðää	È ø èä
<b>1</b>	97.7	99.3	99.4	66010	211	1813	3185	23334	37467
<b>2</b>	94.5	92.3	95.1	48524	263	1409	5362	13409	28081
<b>3</b>	99.7	97.5	98.2	58018	26	2221	4440	20380	30951
<b>4</b>	98.8	98.2	97.3	97276	169	1939	1853	55851	37464
<b>5</b>	98.9	97.6	98.4	49430	540	1168	1110	12156	34456
<b>6</b>	95.6	97.8	96.0	62500	11	756	3225	28779	29729
<b>7</b>	99.3	98.0	98.0	71475	391	1792	2979	28821	37492
<b>8</b>	96.4	97.0	95.9	104439	497	2240	2829	43088	55785
<b>9</b>	98.8	95.7	95.6	100269	251	2970	5321	40495	51232
<b>10</b>	98.4	100.9	99.9	83716	154	1206	5137	40980	36239
<b>11</b>	97.9	98.7	96.7	50779	6	762	3323	25442	21246
<b>12</b>	97.4	98.1	97.3	43835	149	1227	3072	15429	23958
<b>13</b>	94.5	96.4	96.4	66049	83	1244	2036	22092	40594
<b>14</b>	98.1	100.2	100.4	60333	133	1798	2187	26401	29814
<b>15</b>	96.5	99.0	98.9	106833	630	2145	2633	47756	53669
<b>16</b>	98.6	99.0	99.0	76484	213	2682	1916	35657	36016
<b>17</b>	99.0	99.4	99.3	46442	69	1629	3622	16155	24967
	97.6	98.2	97.7	1192412	3796	29001	54230	496225	609160

### Мал төллөлтийн % сумдаар



## Төлийн хорогдол, толгой



### Том малын зүй бус хорогдлын явцын мэдээ

Эхний 9 сарын байдлаар 22.7 мянган толгой мал зүй бусаар хорогдож, урьд оны мөн үетэй харьцуулахад 27.6 мянгаар хорогдол доогуур байна. Аймгийн хэмжээний нийт хорогдлын Мянгад, Үенч, Булган сумдад 8.9 мянган толгой мал хорогдож, нийт хорогдлын 39.2 %-ийг эзлэж байна. Энэ жил манай аймгийн нийт нутгаар гандуу газрын гарц тааруу жил болсонтой холбоотой мал бүхий иргэд болон малчид байгалийн хадлан, хужир шүү, гар тэжээл өвөлжилтийн бэлтгэлээ маш сайн базаах нь чухал байна. Нийт хорогдлын 1.2 % нь ямар нэгэн халдварт өвчний хорогдол эзлэж байна. Энэ жил урьд жилүүдийнхтэй харьцуулахад хүйтрэлт их, цас ахиу орох цаг уурын прогноз гарч байгаа тул сумдын удирдлагууд анхааралдаа авч шуурхай арга хэмжээ авч ажиллах нь чухал байна.

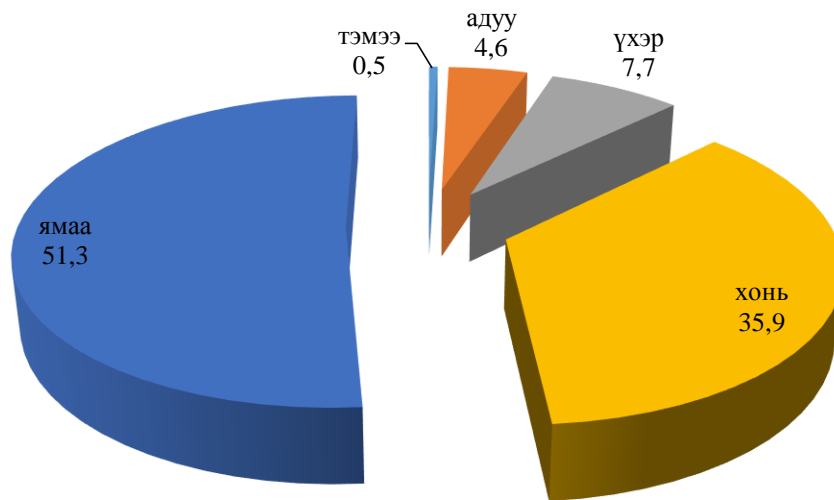
№	Сум	2016/9	Хорогдсон том мал					
			2017/9	Адуу	Үхэр	Тэмээ	Хонь	Ямаа
1	Жаргалант сум	392	246	5	47	1	80	113
2	Алтай сум	573	1891	39	55	12	664	1121
3	Булган сум	7941	2276	109	285	32	640	1210
4	Буянт сум	805	650	94	127	0	211	218
5	Дарви сум	1372	834	43	43	0	325	423
6	Дөргөн сум	8976	974	79	52	4	271	568
7	Дууг сум	420	497	35	60	1	177	224

<b>8</b>	Зэрэг сум	1075	1829	52	97	16	790	874
<b>9</b>	Манхан сум	833	1417	100	108	35	529	645
<b>10</b>	Мөнххайрхан сум	726	785	49	70	0	299	367
<b>11</b>	Мөст сум	2192	599	40	213	2	159	185
<b>12</b>	Мянгад сум	6445	4336	65	115	0	2111	2045
<b>13</b>	Үенч сум	3958	2485	33	105	3	616	1728
<b>14</b>	Ховд сум	4177	1967	114	165	0	621	1067
<b>15</b>	Цэцэг сум	1577	448	27	61	0	160	200
<b>16</b>	Чандмань сум	8022	840	115	106	2	262	355
<b>17</b>	Эрдэнэбүрэн сум	808	643	44	44	7	227	321
	дүн	<b>50292</b>	22717	1043	1753	115	8142	11664

**№****Өвчнөөр хорогдсон том мал**

	Бүгд	Адуу	Үхэр	Тэмээ	Хонь	Ямаа
<b>1</b>	28	0	8	0	7	13
<b>2</b>	145	2	6	0	54	83
<b>3</b>	0	0	0	0	0	0
<b>4</b>	24	13	11	0	0	0
<b>5</b>	0	0	0	0	0	0
<b>6</b>	0	0	0	0	0	0
<b>7</b>	0	0	0	0	0	0
<b>8</b>	2	2	0	0	0	0
<b>9</b>	0	0	0	0	0	0
<b>10</b>	0	0	0	0	0	0
<b>11</b>	12	0	4	0	3	5
<b>12</b>	0	0	0	0	0	0
<b>13</b>	0	0	0	0	0	0
<b>14</b>	1	0	1	0	0	0
<b>15</b>	42	0	1	0	16	25
<b>16</b>	0	0	0	0	0	0
<b>17</b>	29	0	5	0	8	16
	283	17	36	0	88	142

## Нийт хорогдолд төрөл тус бүрийн эзлэх %



## Ургац хураалтын явцын мэдээ бүгд тн-оор

№	Сум/дүүрэг	Ургац дүн		үр тариа		урьд оныхоос +- тн-оор	төмс		урьд оныхоос +- тн-оор
		2016/9	2017/9	2016/9	2017/9		2016/9	2017/9	
1	Жаргалант сум	1750.1	1306.1	5.3	9	3.7	910.4	348	-562.4
2	Алтай сум	135.9	55.5	4.0	3.5	-0.5	51.6	22	-29.6
3	Булган сум	356.9	1014.9	21.6	68.97	47.4		443.4	443.4
4	Буянт сум	6350.1	7549.0			0.0	2790	3240	449.2
5	Дарви сум	128.7	217.7	49.0	45	-4.0	70.5	87	16.5
6	Дөргөн сум	0.0	0.0			0.0			0.0
7	Дуут	0.0	0.0			0.0			0.0
8	Зэрэг сум	22.2	93.0	6.0	6	0.0		52	52.0
9	Манхан сум	213.8	468.1		7	7.0	42.2	75	32.8
10	Мөнххайрхан сум	0.0	1.8			0.0		1.5	1.5
11	Мөст сум	0.0	0.0			0.0			0.0
12	Мянгад сум	0.0	0.0			0.0			0.0
13	Үенч сум	115.7	166.5	45.0	85	40.0	42	60.5	18.5
14	Ховд сум	9646.4	9935.3			0.0	4206	4440	234.4
15	Цэцэг сум	0.0	0.0			0.0			0.0
16	Чандмань сум	52.6	34.8			0.0	21	16.5	-4.5
17	Эрдэнэбүрэн сум	178.2	183.0			0.0	98.5	75	-23.5
	Дүн	18950.6	21025.8	130.9	224.5	93.6	8233	8861	628.3

№	хүнсний ногоо		урьд оныхоос +- тн-оор	тэжээлийн ургамал		урьд оныхоос +- тн-оор	хадлан		урьд оныхоос +- тн-оор	гар тэжээл	
	2016/9	2017/9		2016/9	2017/9		2016/9	2017/9		2016/9	2017/9
1	814.4	949.1	134.7	20.0	0	-20.0	720	720	0.0	150	45
2	55.3	28.53	-26.8	25.0	1.5	-23.5	1500	1500	0.0		112
3	335.3	502.6	167.3			0.0	23107	27015	3908.0		
4	3560	4309	749.7			0.0	6000	6400	400.0		
5	9.2	62.6	53.4		23.1	23.1	430	1271	841.0		69.2
6			0.0			0.0	850	1225	375.0		202
7			0.0			0.0	101.9	33	-68.9	25	11.7
8	16.2	35	18.8			0.0	3000	3504	503.5		32.6
9	51.6	95.09	43.5	120	291	171.0	2500	1700	-800.0	10	200
10		0.3	0.3			0.0	153.5	114.6	-38.9	25.3	27.9
11			0.0			0.0	198.7	90	-108.7	8.9	3
12			0.0			0.0	5500	6000	500.0		350
13	28.7	21	-7.7			0.0	6000	5437	-563.0		240
14	3708	4095	387.5	1733	1399.5	-333.0	3100	4100	1000.0		300
15			0.0			0.0	25	43	18.0		0.2
16	6.6	3.3	-3.3	25	15	-10.0	888	1046	157.6	52	19.3
17	66.7	103	36.3	13.0	5	-8.0	2500	2500	0.0		60
дүн	8652	10205	1553.7	1935.5	1735.1	-200.4	56574	62698	6123.6	271.2	1673

## Хураасан талбай га-гаар

№	Сум/дүүрэг	Бүгд талбай/ га/		Үр тариа		урьд оноос +- га-гаар	төмс		урьд оноос +- га-гаар
		2016/9	2017/9	2016/9	2017/9		2016/9	2017/9	
1	Жаргалант сум	115.9	112.6	6.5	7	0.5	52.4	42.1	-10.3
2	Алтай сум	19.9	21.5	2.5	3	0.5	7	7	0
3	Булган сум	49.5	148.9	17.5	62.6	45.1		41.7	41.7
4	Буянт сум	410.7	531.5			0	174.4	224	49.6
5	Дарви сум	63.5	90.8	55.1	43.7	-11.4	7	7.25	0.25
6	Дөргөн сум	0	0			0			0
7	Дуут сум	0	0			0			0
8	Зэрэг сум	7.7	12.6	5	1	-4		7.2	7.2
9	Манхан сум	93.8	140.4		6	6	5.5	12.5	7
10	Мөнххайрхан сум	0	1.1			0		1	1
11	Мөст сум	0	0			0			0
12	Мянгад сум	0	0			0			0
13	Үенч сум	52.5	104.9	45	91.3	46.3	4	9.5	5.5
14	Ховд сум	1047	972.4			0	340.7	313.2	-27.5
15	Цэцэг сум	0	0			0			0
16	Чандмань сум	7	6.6			0	3	2.3	-0.7
17	Эрдэнэбүрэн сум	26.8	25.1			0	9.5	8	-1.5
	<b>дүн</b>	<b>1894</b>	<b>2168</b>	<b>131.6</b>	<b>214.6</b>	<b>83</b>	<b>603.5</b>	<b>675.8</b>	<b>72.3</b>

№	хүнсний ногоо		урьд оноос +- га-гаар	тэжээлийн ургамал		урьд оноос +- га-гаар
	2016/9	2017/9		2016/9	2017/9	
1	55.02	63.491	8.471	2	0	-2
2	7.4	9.5	2.1	3	2	-1
3	32	44.6	12.6			0
4	236.3	307.5	71.2			0
5	1.4	4.34	2.94		35.5	35.5
6			0			0
7			0			0
8	2.7	4.35	1.65			0
9	8.3	20.16	11.86	80	101.74	21.74
10		0.1	0.1			0
11			0			0
12			0			0
13	3.5	4.05	0.55			0
14	363.3	348.2	-15.1	342.5	311	-31.5
15			0			0
16	1	0.8	-0.2	3	3.5	0.5
17	7.3	13.9	6.6	10	3.2	-6.8
	718.2	821.0	102.8	440.5	456.9	16.4

Сумдын дундаж үнэ ханшний мэдээ, төгрөгөөр

**2017 оны 10 сарын 2**

	2016/9	2017/9	урьд оны мөн үеийнхээс +/- /төг/
<b>Буур</b>	750000	966666.7	216667
Нас гүйцсэн ат	907142.9	837500	-69643
Нас гүйцсэн ингэ	760000	700000	-60000
Эр шилбэ	575000	700000	125000
<b>Азарга</b>	1125000	1000000	-125000
Соёолон үрээ	687500	628571.4	-58929
Соёолон гүү	570000	528571.4	-41429
Шүдлэн үрээ	600000	400000	-200000
Шүдлэн байдас	680000	300000	-380000
Эр унага	350000	0	-350000
Эм унага	350000	0	-350000
<b>Бух</b>	700000	975000	275000
Хязаалан шар	765555.6	731818.2	-33737
Хязаалан дөнж	593750	552857.1	-40893
Шүдлэн эр үхэр	525000	400000	-125000
Шүдлэн гунж	650000	345000	-305000
<b>Хуц</b>	125000	130000	5000
Эр хонь	92333.33	94117.6	1784
Эм хонь	75357.14	62812.5	-12545
Эр төлөг	58846.15	48636.4	-10210
Эм төлөг	57500	45000	-12500
Эр хурга	35000	25000	-10000
Эм хурга	35000	25000	-10000
<b>Ухна</b>	100000	112500	12500
Эр ямаа	74375	63529.4	-10846
Эм ямаа	50454.55	37461.5	-12993
Эр борлон	41250	30000	-11250
Эм борлон	45000	23333.3	-21667

<b>Эр ишиг</b>	30000	16666.7	-13333
<b>Эм ишиг</b>	30000	17500	-12500
<b>Хөх тариа</b>	2000000	2216666	216666
<b>Боодолтой өвс</b>	3000	3666.7	667
<b>Задгай өвс</b>	150000	100000	-50000
<b>Чацаргана</b>	4500	4600	100
<b>Аргал</b>	65625	65000	-625
<b>Хөрзөн</b>	67500	56666.6	-10833
<b>үхрийн нүд</b>	6000		-6000
<b>ранетка</b>	4000	4000	0

**Аж үйлдвэрийн нийт бүтээгдэхүүн үйлдвэрлэлийн 2017 оны  
эхний 9 сарын гүйцэтгэл**

Үйлдвэрлэлт эхний 9 сарын байдлаар 34156.2 сая төгрөгний бүтээгдэхүүн үйлдвэрлэж 74118.4 сая төгрөгний борлуулалт хийжээ. Нийт үйлдвэрлэлтийн 86.5 хувийг уул уурхай олборлох салбар, 8.4 хувийг дулаан, ус хангамж цахилгаан эрчим хүч , 5.1 хувийг боловсруулах салбарын бүтээгдэхүүний үйлдвэрлэлт эзэлж байна. Аймгийн хувьд уул уурхай олборлох салбарын үйлдвэрлэлт өссөн шалтгаан нь Мон-Энко ХХК нь энэ оноос аймагтаа үйлдвэрлэлтийнхээ мэдээг өгдөг болсонтой холбоотой.

## Салбараар

## Нийт бүтээгдэхүүн (оны үнээр, сая.төг)

	2016			2017			<u>2017</u>	<u>2017</u>
							<u>2016</u>	<u>2016</u>
	VIII	IX	I-IX	VIII	IX	I-IX	IX	I-IX
<b>Нийт дүн</b>	<b>3030.3</b>	<b>5951.4</b>	<b>25575.3</b>	<b>3959.9</b>	<b>4469.3</b>	<b>34156.2</b>	<b>75.1</b>	<b>133.6</b>
<b>Уул уурхай, олборлох аж үйлдвэр</b>	<b>2760.8</b>	<b>5643.3</b>	<b>21412.6</b>	<b>3653.1</b>	<b>4125.2</b>	<b>29546.1</b>	<b>73.1</b>	<b>138</b>
Нүүрс олборлолт	2760.8	5643.3	21412.6	3653.1	4125.2	29546.1	73.1	138
<b>Боловсруулах аж үйлдвэр</b>	<b>208.1</b>	<b>246.6</b>	<b>1599.5</b>	<b>240.8</b>	<b>277.8</b>	<b>1733.8</b>	<b>112.7</b>	<b>108.4</b>
<b>Хүнсний бүтээгдэхүүн, ундаа үйлдвэрлэл</b>	<b>81.6</b>	<b>103.3</b>	<b>861.7</b>	<b>103.0</b>	<b>157.7</b>	<b>959.2</b>	<b>152.7</b>	<b>111.3</b>
Мах, загас, жимс, ногоо, өөх, тос боловсруулалт	21.4	25.3	229.2	60.0	67.3	444.0	266.3	193.7
Сүү, сүүн бүтээгдэхүүн үйлдвэрлэл	7.6	10.4	68.4	1.6	10.2	49.7	98.3	72.7
Хүнсний бусад бүтээгдэхүүн үйлдвэрлэл	44.7	60.2	508.5	34.5	77.0	427.6	127.8	84.1
Ундаа үйлдвэрлэл	7.9	7.4	55.6	6.9	3.2	37.8	43.9	68
Хувцас үйлдвэрлэл, үслэг арьс боловсруулалт	6.1	2.8	50.3	4.4	4.9	49.6	174	110.4
Кокс, шингэн болон цацраг идэвхт түлш	0.0	0.0	45.0	0.0	0.0	27.4	0	60.8
Төмөрлөг бус эрдэс бодисоор хийсэн эдлэл	120.4	139.8	639.4	133.4	114.2	696.8	81.7	109
Машин тоног төхөөрөмжөөс бусад төмөр эдлэл үйлдвэрлэл	0.0	0.7	3.1	0.0	0.9	0.9	142.4	29.9
<b>Цахилгаан, дулааны эрчим хүч үйлдвэрлэл, усан хангамж</b>	<b>61.4</b>	<b>61.5</b>	<b>2563.3</b>	<b>66.1</b>	<b>66.3</b>	<b>2876.3</b>	<b>107.8</b>	<b>112.2</b>
Цахилгаан, хий, дулаан үйлдвэрлэл	0.0	0.0	2025.8	0.0	0.0	2301.0	0	113.6
Ус ариутгал, усан хангамж	61.4	61.5	537.4	66.1	66.3	575.4	107.8	107.1

Аж үйлдвэрийн борлуулалтын 2017 оны эхний 9 сарын гүйцэтгэл

(сая.төг)

	2016			2017			<u>2017</u>	<u>2017</u>
	VIII	IX	I-IX	VIII	IX	I-IX	<u>2016</u>	<u>2016</u>
<b>Нийт дүн</b>	<b>4729.0</b>	<b>4575.7</b>	<b>22943.3</b>	<b>14051.7</b>	<b>17073.5</b>	<b>74118.4</b>	<b>373.1</b>	<b>323.1</b>
<b>Уул уурхай, олборлох аж үйлдвэр</b>	<b>4459.5</b>	<b>4267.7</b>	<b>18812.8</b>	<b>13811.7</b>	<b>16794.1</b>	<b>69653.1</b>	<b>393.5</b>	<b>370.2</b>
<b>Нүүрс олборлолт</b>	4459.5	4267.7	18812.8	13811.7	16794.1	69653.1	393.5	370.2
<b>Боловсруулах аж үйлдвэр</b>	<b>208.1</b>	<b>246.6</b>	<b>1567.3</b>	<b>173.9</b>	<b>213.1</b>	<b>1589.0</b>	<b>86.4</b>	<b>101.4</b>
<b>Хүнсний бүтээгдэхүүн, ундаа үйлдвэрлэл</b>	<b>81.6</b>	<b>103.3</b>	<b>861.7</b>	<b>103.0</b>	<b>157.7</b>	<b>959.2</b>	<b>152.7</b>	<b>111.3</b>
<b>Мах, загас, жимс, ногоо, өөх, тос боловсруулалт</b>	21.4	25.3	229.2	60.0	67.3	444.0	266.3	193.7
<b>Сүү, сүүн бүтээгдэхүүн үйлдвэрлэл</b>	7.6	10.4	68.4	1.6	10.2	49.7	98.3	72.7
<b>Хүнсний бусад бүтээгдэхүүн үйлдвэрлэл</b>	44.7	60.2	508.5	34.5	77.0	427.6	127.8	84.1
<b>Ундаа үйлдвэрлэл</b>	7.9	7.4	55.6	6.9	3.2	37.8	43.9	68
<b>Хувцас үйлдвэрлэл, үслэг арьс боловсруулалт</b>	6.1	2.8	50.3	4.4	4.9	49.6	174	110.4
<b>Кокс, шингэн болон цацраг идэвхт түлш</b>	0.0	0.0	12.8	0.0	0.0	26.6	0	207.8
<b>Төмөрлөг бус эрдэс бодисоор хийсэн эдлэл</b>	120.4	139.8	639.4	66.5	49.5	552.7	35.4	86.4
<b>Машин тоног төхөөрөмжөөс бусад төмөр эдлэл үйлдвэрлэл</b>	0.0	0.7	3.1	0.0	0.9	0.9	142.4	29.9
<b>Цахилгаан, дулааны эрчим хүч үйлдвэрлэл, усан хангамж</b>	<b>61.4</b>	<b>61.5</b>	<b>2563.3</b>	<b>66.1</b>	<b>66.3</b>	<b>2876.3</b>	<b>107.8</b>	<b>112.2</b>
<b>Цахилгаан, хий, дулаан үйлдвэрлэл</b>	0.0	0.0	2025.8	0.0	0.0	2301.0	0	113.6
<b>Ус ариутгал, усан хангамж</b>	61.4	61.5	537.4	66.1	66.3	575.4	107.8	107.1

Аж үйлдвэрийн гол нэр төрлийн бүтээгдэхүүн үйлдвэрлэлийн

(сая.төг)

Д/д	Бүтээгдэхүүний нэрс	Бүтээгдэхүүний код	хэмжих нэгж	Биет хэмжээ						<u>2017</u>	<u>2017</u>
				2016			2017			<u>2016</u>	<u>2016</u>
				VIII	IX	I-IX	VIII	IX	I-IX	IX	I-IX
1	Чулуун нүүрс	110100	мян.тн	111.7	121.8	517.3	113.4	130.7	814	107.3	157.4
2	Дулааны эрчим хүч	173001	мян.Гкал	0	0	46.6	0	0	54.2	0	116.3
3	Хиамны зүйл	211321	тн	3.2	3.8	33.4	9.2	10.3	67.9	271.1	203.3
4	Тараг	229301	мян.л	1.1	3.4	21.3	0	2.2	18.2	64.7	85.4
5	Зайрмаг	229700	мян.ш	8	6	36.5	0	8	8	133.3	21.9
6	Нарийн боов	234201	тн	12.8	20.2	166.1	13.7	22.3	131	110.4	78.9
7	Хэвийн боов	234204	тн	0.7	0.8	14.6	0	0.7	8	87.5	54.8
8	Талх	234300	тн	12.2	12.1	92.5	2.9	4.4	41.9	36.4	45.3
9	Гоймон	237100	тн	0.6	0.4	2.2	0.6	0	3.8	0	172.7
10	Хэрчсэн гурил	237102	тн	2	2.1	11.1	1.4	2.5	16.1	119	145
11	Хийжүүлсэн цэвэр ус, рашаан	244100	мян.л	13	12.2	74.2	12.3	5.9	67	48.4	90.3
12	Амтаг ус, ундаа	249900	мян.л	0	0	18	0	0	0	0	0
13	Эмэгтэй даашинз	282232	ш	30	14	194	12	22	177	157.1	91.2
14	Ажлын хувцас	282318	ш	5	5	51	8	0	55	0	107.8
15	Цамц	282323	ш	22	4	131	0	2	105	50	80.2
16	Монгол дээд,тэрлэг	282331	ш	22	19	287	25	36	287	189.5	100
17	Өмд	282332	ш	2	3	20	3	1	23	33.3	115
18	Юбка	282334	ш	6	3	38	5	2	29	66.7	76.3
19	Бэлтгэлийн хувцас	282360	хос	0	0	0	15	1	69	0	0
20	Нэхий цамц, хантааз	283203	ш	0	0	62	3	3	34	0	54.8
21	Нүүрсэн шахмал түлш	331005	тн	0	0	500	0	0	288	0	57.6
22	Улаан тоосго	375402	мян.ш	210	330	1171	300	300	1300	90.9	111

23	Төмөр бетон эдлэл	375504	мян.м3	0.1	0.1	0.5	0.1	0.1	0.9	100	180
24	Замын хавтан, хашлага	375602	м2	0	0	264	100	0	1131.2	0	428.5
25	Хөөсөнцөр хавтан	379905	м3	160	150	570	0	0	200	0	35.1
26	Ширмэн болон төмөр зуух, яндан	429125	ш	0	12	41	0	10	10	83.3	24.4
27	Төмөр хашаа хайс	429932	м2	0	0	6.3	0	9	9	0	142.9
28	Түгээсэн цэвэр ус	692100	мян.м3	83	83.3	736.8	82.7	83	731.6	99.6	99.3
29	Сувагжуулалт	941100	мян.м3	84	84.5	744.7	84	84.3	747.7	99.8	100.4

### Í èéàì èéí òàèàì æèéí ñàíààñ îëäîñî í òýðäýì æ

Улсын төсвөөс нийгмийн халамжийн сангийн зардалд зориулан 3747.2 сая төгрөг зарцуулсанд 12.4 мянган хүн хамрагджээ. Аймгийн дүнгээр нийгмийн халамжийн сангаас 27.4 ì üíààì òç íä 5929.8 ñäý ò°ãð°æèéí òýðäýäýð òýðäýì æ îëäîñî í ü òðüä î í ü ì ° í çäýñ òàèàì æèéí сангаас тэтгэмж авч буй хүний тоо 19.6 хувь буюу 4.5 мянган хүнээр, халамжийн тэтгэмж 7.8 хувь буюу 428.8 сая төгрөгөөр өссөн үзүүлэлт гарч байна.

Í èéàì èéí òàèàì æèéí ñàíààñ í èäîñî í òýðäýì æ

Ä/ä	Òýðäýì æèéí ò°ð°ë	2016		2017		òàðüóóëñàí %	
		Õ¿í	Í èäîñî í òýðäýì æ ñäý.ò°ä	Õ¿í	Í èäîñî í òýðäýì æ ñäý.ò°ä	Õ¿í	Í èäîñî í òýðäýì æ %
1	Õàèàì æèéí òýðäýáýð	1731	1765	1656	1761.9	95.7	99.8
2	Í °òó°èò ì ° íä° í òýðäýì æ	1929	770.2	1959	849.2	101.6	110.3
3	Í èéàì èéí òàèàì æèéí äýì æëýä òónëàèöàà øààðäèäààðàè èðäýíä ¿ç¿¿ëýð	974	492.4	894	504.4	91.8	102.4
4	Àðìäà íàñòíû í èéàì èéí òàì äààèèû í òóòàè òóóèèéí äààóó í èäîñî í æ äàéäàà	5457	381.8	5095	436.6	93.4	114.4
5	Õ°æèèéí áýððøýýèðý èðäýíèé í èéàì èéí òàì äààèèû í òóòàè òóóèèéí äààóó í èäîñî í æ äàéäàà	1014	158.4	2599	187.2	256.3	118.2
6	Олон нийтийн оролцоонд түшиглэсэн халамжийн үйлчилгээ	0	0	194	7.9	0.0	0.0



### Нийгмийн даатгалын сангийн зарлага

Д.д	Үзүүлэлт	Хүний тоо	Тэтгэврийн зардал	Хүний тоо	Тэтгэмжийн зардал	Эмчилгээний эмийн зардал	Эмийн үнийн хөнгөлөлт	Нийт дүн
1	Тэтгэврийн даатгалын сан	10671	24984.7					24984.7
2	Тэтгэмжийн даатгалын сан	0	0	1816	1314.2			1314.2
3	ҮОМШӨ-ний даатгалын сан	9	107.1	1	5.2			112.3
4	Ажилгүйдлийн даатгалын сан			236	321.8			321.8
5	Эрүүл мэндийн даатгалын сан					3714.5	484	4198.5
	Нийт дүн	10680	25091.8	2053	1635.9	3714.5	484	30931.5

Бүртгэлтэй ажил хайгч иргэн :

Ажил хайгч иргэн /сарын эцэст/		1837
Эмэгтэй		992
Хөгжлийн бэрхшээлтэй иргэд		41
Эмэгтэй		23
Насны бүлгээр	15-24	405
	Эмэгтэй	226
	25-34	664
	Эмэгтэй	397
	35-44	408
	Эмэгтэй	212
	45-54	271
	Эмэгтэй	122
	55-59	58
	Эмэгтэй	25
60+	31	
Эмэгтэй	10	

Эх үүсвэр : Хөдөлмөр халамж үйлчилгээний хэлтэс

Ажил хайгч 1837 иргэн байгаагийн 992 буюу 54.0 хувь эмэгтэй иргэд байна.

Нийт ажил хайгч иргэдийн 41 буюу 2.2 хувь нь хөгжлийн бэрхшээлтэй иргэд байна. Ажил хайгч иргэдийг насны бүлгээр авч үзвэл 25-34 насныхан хамгийн өндөр буюу нийт ажил хайгчдын 36.1 хувийг эзэлж байна.

2017 оны эхний 9 сарын байдлаар 495 иргэн шинэ ажлын байранд орсон байна. Шинээр ажлын байранд орсон иргэдийн 192 буюу 37.8 хувь нь эмэгтэй иргэн байна.

ХОВД АЙМГИЙН НУТАГ ДЭВСЭРТ 2017 ОНЫ 9 САРД  
БҮРТГЭГДСЭН ГЭМТ ХЭРЭГ

Асуулт		2016 оны эхний 8 сар	2017 оны эхний 8 сар	Өсөлт бууралт хувь	
Нийт бүртгэгдсэн гомдол мэдээлэл		3392	2843	-16.1%	
Үүнээс	Гэмт хэргийн шинжтэй	720	734	1,9%	
	зөрчлийн шинжтэй	1020	2109	2 дахин	
Бүртгэгдсэн гэмт хэрэг		291	345	18,6%	
Илрээгүй хэрэг		29	79	2,7 дахин	
Илрүүлэлтийн хувь		64,6	52,1	-12,6%	
Хэргийн ангилал	Хөнгөн гэмт хэрэг	151	201	33,1%	
	Хүндэвтэр гэмт хэрэг	132	95	-28,0%	
	Хүнд гэмт хэрэг	6	43	7,1 дахин	
Согтуугаар үйлдэгдсэн		84	80	-4,7%	
Бүлэглэн үйлдэгдсэн		12	12		
Галт зэвсгээр үйлдэгдсэн		3	4	33,3%	
Хүүхэд оролцсон		13	12	7,6%	
Гэр бүл хүчирхийллийн улмаас		19	11	-42,1%	
Хэргийн өнгө	Танхайрах	1	6	6 дахин	
	Бусдыг амиа хорлоход хүргэх	1	5	5 дахин	
	Бусдын бие махбодид гэмтэл учруулах	94	106	12,7%	
	Хулгайлах	90	123	36,6%	
	үүнээс	Малын хулгайлах	22	30	36,3%
		Хувийн өмчийг хулгайлах	65	91	40,0%
ТХХАБАЖ эсрэг гэмт хэрэг		41	46	12,2%	
Байгаль хамгаалах журмын эсрэг		6	6		

Захиргааны журмын эсрэг гэмт хэрэг	2	4	100,0%	
Бусдын эд хөрөнгө завшиж үрэгдүүлэх	5	6	20,0%	
Бусдын эд хөрөнгө залилан мэхлэх	14	5	-64,2%	
Хүүхэд гэр бүл, нийгмийн ёс суртахууны эсрэг	6	6		
Шүүн таслах ажиллагааны эсрэг	1	1		
Хаана гарсан	Гудамж талбай	49	47	4,0%
	Олон нийтийн газарт	24	32	33,3%
	Төрийн байгууллагад	8	5	-37,5%
	Аж ахуйн нэгжид	12	19	58,3%
	Гэр орон сууцанд	87	104	19,5%
	Авто зам	38	42	10,5%
	Бусад	70	93	32,8%

#### ШАТАХУУНЫ ҮНЭ

Аж ахуйн нэгжийн нэрс	А-80	А-92	Дизель
Хөрс	1500	1600	1600
Оюун мандал	1649	1749	1749
М-Ойл	1600	1700	1750
Шунхлай	1660	1760	1800
Ник	1660	1760	1800
Баруун Ойрд	1650	1750	1750
Магнай трейд	1660	1760	1800
ТЭС	1660	1760	1800
Толхын ойл	1650	1750	1800
Ортасу	1650	1750	1800

ГОЛ НЭР ТӨРЛИЙН БАРААНЫ ҮНЭ

1	Áàðààí û íýð, ò°ð°ë	08 сар	09 сар	09/08 сар%
1	Ãóðëë, I сүдүя, êã	1600	1600	100
2	Талх, орон нутгийн, ш	1000	1000	100
3	Õî í è í û ì àõ, үпдаэ êã	5500	5000	90.9
4	Хонины мах, ясгүй кг	6000	5500	91.7
5	ˆ õðëé í ì àõ, үпдаэ êã	6000	5500	91.7
6	Үхрийн мах, ясгүй кг	6500	6000	92.3
7	В ì àà í û үпдаэ ì àõ	4500	4500	100
8	Ямааны ясгүй мах	5000	5000	100
9	Гэдэс дотор /бүтэн/	3500	3500	87.5
10	Хуйхалсан хонины толгой	2000	2000	100
11	Хуйхлаагүй хонины толгой	1000	1000	100
12	Хуйхалсан ямааны толгой	1500	1500	100
13	Хуйхлаагүй ямааны толгой	800	1000	125
14	Ýëñý í ÷èðýð, êã	2500	2500	100
15	Õààààí áóààà, êã	2500	2500	100
16	Ø è í äý í ñç, ë	1500	1800	120
17	Төмс	500	400	80
18	Лууван	1000	600	60
19	Манжин	800	600	75
20	Байцаа	1000	800	80
21	Сонгино	2500	2500	100
22	Түлшний мод, шуудайгаар	4000	4500	112.5
23	Аргал, шуудайгаар	3000	3000	100

Соёл, урлагын байгууллагуудын III бөдөдүй аажуу ажил

Аажуу ажил үйлд	Ц - - ҮҮӨӨ	Аажуу үйлд		Харьцуулсан %	
		Өүй аажуу үйлд	2016/9		2017/9
Аажуу ажил үйлд	1. Өөрийн бусад ажил үйлд	дүй	5	6	120.0
	2. Өөрийн ажил үйлд-ажуу	дүй	31	23	74.2
	3. Цугаарал-ажуу	үй.дүй	6.3	8.9	141.3
	4. Өөрийн ажил үйлд	үй.дүй	20000	14000	70.0
	5. Өөрийн аажуу ажил үйлд	дүй	66	66	100.0
	6. Өөрийн ажил үйлд-Өөрийн ажил үйлд	дүй	50	50	100.0
	6. Өөрийн ажил үйлд	нөөц	350	350	100.0
Ийн үйлд	1. Цугаарал дүй	дүй	2457	3025	123.1
	2. Өөрийн ажил үйлд	дүй	1015	1583	156.0
	3. Аажуу ажил үйлд-ажуу	дүй	278	375	134.9
	4. Аажуу	дүй	752	813	108.1
	5. Өөрийн ажил үйлд	үй.дүй	413	213	51.6
	6. Өөрийн ажил үйлд	үй.дүй	4147.5	5105.5	123.1
	6. Өөрийн ажил үйлд	дүй	3122	3122	100.0
	7. Өөрийн ажил үйлд-Өөрийн ажил үйлд	дүй	0	0	
8. Аажуу ажил үйлд	дүй	13	13	100.0	
Ийн үйлд	1. Ийн үйлд	дүй	720	725	
	2. Аажуу ажил үйлд-ажуу	дүй	3960	3970	100.3
	3. Өөрийн ажил үйлд-Өөрийн ажил үйлд	үй.дүй	60.1	60.2	100.2
	4. Аажуу ажил үйлд	дүй	18	18	100.0

[www.1212.mn](http://www.1212.mn)



СТАТИСТИКИЙН МЭДЭЭЛЛИЙН  
НЭГДСЭН САН



[www.nso.mn](http://www.nso.mn) сайтын  
Хэрэглэгийн бүртгэлд  
бүртгүүлснээр  
цахим хаягаар  
тогтмол авч болно.



Monstat ezStat  
аппликейшн



1900-1212



Лавлах утас

@statistic\_mn



Статистик  
мэдээлэл



НОМЫН САН



Онлайн лавлах  
мессенжер  
8:30-17:30

# СТАТИСТИКИЙН МЭДЭЭЛЭЛ

ТӨРИЙН ҮЙЛЧИЛГЭЭГ

ХҮНД СУРТАЛ  
АВЛИГА

ҮГҮЙ НЭЭЛТТЭЙ  
ХҮРГЭНЭ