



СЭЛЭНГЭ АЙМГИЙН ЗАСАГ ДАРГЫН ДЭРГЭДЭХ СТАТИСТИКИЙН ХЭЛТЭС

ᠰᠡᠯᠡᠨᠭᠡ ᠠᠶᠢᠮᠭᠢᠨ
ᠨᠢᠶᠭᠡᠮ, ᠡᠳᠢᠶᠢᠨ
ᠵᠠᠰᠭᠢᠨ ᠲᠠᠨᠢᠯᠴᠠᠭᠤᠯᠠ

СЭЛЭНГЭ АЙМГИЙН НИЙГЭМ, ЭДИЙН ЗАСГИЙН ТАНИЛЦУУЛГА

2017/02



Мэдээллийн нэгдсэн лавлах: WWW.1212.MN

СЭЛЭНГЭ АЙМГИЙН ЗАСАГ ДАРГЫН ДЭРГЭДЭХ
СТАТИСТИКИЙН ХЭЛТЭС

**СЭЛЭНГЭ АЙМГИЙН НИЙГЭМ
ЭДИЙН ЗАСГИЙН БАЙДАЛ**

СТАТИСТИКИЙН МЭДЭЭЛЛИЙГ ХААНААС, ХЭРХЭН АВАХ ВЭ?


WWW.NSO.MN



Цахимаар:



Энэ сайтад өөрийн e-mail хаягаа бүртгүүлснээр статистикийн мэдээллийг цаг алдалгүй тогтмол авч байх болно.



SOCIAL NETWORK



www.facebook.com/Статистик-Мэдээлэл

www.selenge.nso.mn

Сэлэнгэ аймгийн статистикийн хэлтсийн веб хуудас



Утсаар:

Лавлах утас:
1900-1212



СЭЛЭНГЭ АЙМАГ



www.facebook.com/Сэлэнгэ Статистик



Сэлэнгэ аймаг
70363694
70362449



Ухаалаг гар утас, таблет ашиглан статистик мэдээлэл авах ezStat аппликейшн



Статистикийн хэвлэмэл бүтээгдэхүүнийг унших Монстар аппликейшн



Гарчиг	
Гарчиг	3
Ерөнхий тэмдэглэл.....	4
АРГАЧЛАЛЫН ТАЙЛБАР	5
ТОВЧ АГУУЛГА.....	6
I. НИЙГМИЙН СТАТИСТИКИЙН ҮЗҮҮЛЭЛТ	6
II. МАКРО ЭДИЙН ЗАСГИЙН ҮЗҮҮЛЭЛТ	9
III. ЭДИЙН ЗАСГИЙН СТАТИСТИК ҮЗҮҮЛЭЛТ	10
IV. БАЙГАЛЬ ОРЧНЫ СТАТИСТИКИЙН ҮЗҮҮЛЭЛТ	11
V. БУСАД	12
ҮНДСЭН ҮЗҮҮЛЭЛТҮҮД, жил бүрийн эхний 2-р сарын байдлаар.....	13
I. ХҮН АМ, НИЙГМИЙН СТАТИСТИКИЙН ҮЗҮҮЛЭЛТ	13
I.1. Хүн ам	13
I.2. ЭРҮҮЛ МЭНД.....	14
I.3. ХӨДӨЛМӨР ЭРХЛЭЛТ	18
I.4. НИЙГМИЙН ХАЛАМЖ, ДААТГАЛ.....	19
I.5. ГЭМТ ХЭРЭГ	20
I.6. ХИЛЭЭР ОРСОН, ГАРСАН ИРГЭД	21
II. МАКРО ЭДИЙН ЗАСГИЙН ҮЗҮҮЛЭЛТ	21
□.1. МӨНГӨ, ЗЭЭЛ	22
□.2. АЙМГИЙН НЭГДСЭН ТӨСӨВ	23
□.4. ҮНЭ	25
III. ЭДИЙН ЗАСГИЙН СТАТИСТИКИЙН ҮЗҮҮЛЭЛТ	27
3.1. ХӨДӨӨ АЖ АХУЙ	27
3.2. АЖ ҮЙЛДВЭР	30
IV. БУСАД	34

Ерөнхий тэмдэглэл

- I. Товчилсон тэмдэглэлгээ:
 - ГХ- Гэмт хэрэг
 - ХАА- Хөдөө аж ахуй
 - АҮ - Аж үйлдвэр
 - ЖДҮ- Жижиг дунд үйлдвэрлэл
 - СЭ - Сэлэнгэ
- II. Саруудыг ромбо тоогоор тэмдэглэв. (I, II, III, IV, V, VI ...г.м)
- III. Тухайн сарыг оруулсан жилийн эхнээс өсөн нэмэгдэх дүнг харуулахдаа I-IV, I-XI зэргээр илэрхийлэв

- IV. Дараах тэмдэглэлийг ашиглав:
 - ... Мэдээлэл байхгүй
 - X Бүтцийн өөрчлөлт
 - 0.0 Маш бага тоо
 - +, - Зөрүү
 - Гүйцэтгэл байхгүй
 - * Дахин"Үүнээс" гэдгийг харуулах бөгөөд зарим тохиолдолд тухайн үзүүлэлтийн бүрэлдэхүүн хэсгүүдийн нийлбэр нэгдсэн дүнтэй тэнцэхгүй байж болно.
- V. "Төл" нь төлөвлөгөө, "Гүйц" нь гүйцэтгэл
- VI. Орон дэвшүүлэлтээс хамаарч зарим үзүүлэлтийн нийлбэр нь дүнтэйгээ, бүтцийг хувиар илэрхийлэхэд 100 хувиас бага зэрэг зөрүүтэй байж болно.

АРГАЧЛАЛЫН ТАЙЛБАР

Суурин хүн ам: Тухайн Засаг захиргааны нэгжид 183 хоног буюу 6 сараас дээш хугацаагаар оршин сууж байгаа хүн амыг харуулдаг.

Төсөв: Аймгийн т.свийн орлого зарлага нь төвлөрсөн төсвийн болон орон нутгийн төсвийн орлого, зарлагаас бүрдэнэ.

Ажилгүйчүүд: Ажилгүйчүүдийн тоонд олон улсын стандарт ангиллын дагуу Монгол улсын хуулиар зөвшөөрөгдсөн хөдөлмөрлөх насны, хөдөлмөр эрхлэх чадвартай, цалин хөлстэй ажил болон хувиараа хөдөлмөр эрхэлдэггүй, тухайн үед ажиллахад бэлэн, цалин хөлстэй ажил идэвхтэй эрж, хайж байгаа хөдөлмөр эрхлэлтийн албанд бүртгүүлсэн хүмүүс орно.

Үнэ: Аймгийн төвийн захад борлогдож байгаа болон хөдөө аж ахуйн гаралтай хүнсний бүтээгдэхүүний зах зээлийн дундаж үнийг харуулна.

Хэрэглээний үнийн индекс: Гэдэг нь өрх орлогоороо өөсдийн хэрэгцээнд худалдан авсан, үйлчлүүлсэн хамгийн чухал эн тэргүүний нийтлэг хэрэгцээтэй бараа, үйлчилгээний үнийн өөрчлөлтийг тэдгээрийн хэрэглээний зардалд эзлэх хувиар жигнэсэн дундаж юм.

Гэмт хэрэг: Хүний амь бие, эрүүл мэндийн эсрэг гэмт хэрэгт бусдыг амиа хорлоход хүргэх, иргэдийн эрх чөлөө, эрүүл мэндийн эсрэг гэмт хэрэг болон хүнийг санаатай алах, болгоомжгүй алах хэргийг, хүүхэд гэр бүл нийгмийн ёс суртахууны эсрэг гэмт хэрэгт хүчингийн хэргийг оруулав.

Хээлтэгч мал: Нас гүйцсэн эм малыг хамруулна.

Зүй бусаар хорогдсон малын тоонд: Халдвартай, халдваргүй өвчин, зуд, үер ус, гал түймэр, аянга, цахилгаан зэрэг гэнэтийн аюул болон араатан, жигүүртэнд идүүлэх, худаг, хавцалд унах зэрэг хариулга, маллагаатай холбоотой бусад шалтгаанаар хорогдсон малыг хамруулна.

Аж үйлдвэр: Аж ахуйн нэгжүүдийг эдийн засгийн үйл ажиллагаагаар анхгилахдаа НҮБ-ын эдийн засгийн үйл ажиллагааны Олон улсын стандарт ангиллыг мөрдөж байна. Үйлдвэрийн борлуулсан бүтээгдэхүүн нь аж ахуйн нэгж, байгууллагын тайлангийн хугацаанд худалдсан буюу гадагш гүйцэтгэсэн ажил үйлчилгээний хэмжээ юм. Аж үйлдвэрийн нийт бүтээгдэхүүний өсөлтийг тооцоход нэр төрлийн бүтээгдэхүүнийг 2016 оны зэрэгцүүлэх үнээр үнэлж тодорхойлсон болно. Гол нэр төрлийн бүтээгдэхүүний үйлдвэрлэлийн биет хэмжээг харуулна.

ТОВЧ АГУУЛГА
Сэлэнгэ аймгийн нийгэм, эдийн засгийн байдал
 (2017 оны эхний 2-р сарын байдлаар)

I. НИЙГМИЙН СТАТИСТИКИЙН ҮЗҮҮЛЭЛТ



I.1 Хүн ам

Он гарсаар манай аймагт бусад аймаг хотоос бүгд 352 хүн шилжин ирж, 421 хүн шилжин явсан байна. Нийт шилжин ирэгсдийн 73.8 хувь нь Улаанбаатар хот, Дархан –уул, Орхон аймгаас, шилжин явагсдын 82.7 хувь нь Улаанбаатар хот, Дархан –Уул, Орхон аймагт явжээ.

Шилжилт хөдөлгөөн

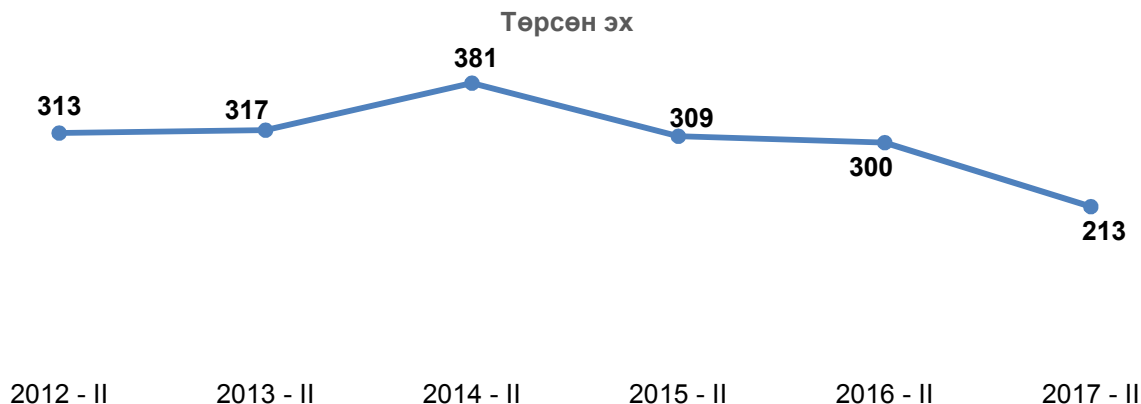


Монгол-Оросын хилийг хялбарчилсан журмаар хил нэвтрэх эрхийн үнэмлэхээр 9398 хүн зорчсон байна.



I.2 Эрүүл мэнд

Эхний 2-р сарын байдлаар аймгийн хэмжээгээр нийт 213 эх төрж, 211 хүүхэд мэндэлсэн нь өнгөрсөн оны мөн үеийнхээс төрөлт 29,7 хувиар буурсан байна.

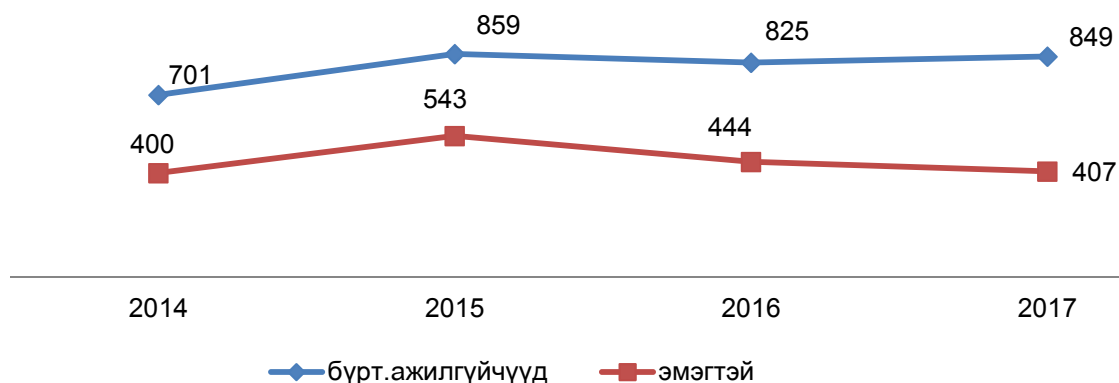


Нас барсан хүний тоо 77 байгаа нь өнгөрсөн оны мөн үеэс 20.6 , 2014 оныхоос 28.0 хувиар тус тус буурсан байна. 0-1 хүртлэх хүүхдийн эндэгдэл 2, 1-5 хүртлэх насны хүүхдийн эндэгдэл 1 тохиолдол тус тус бүртгэгдсэн байна. Нийт нас баралтын шалтгааны 15.5 хувь нь осол гэмтлийн, 24.6 хувь нь хорт хавдрын өвчний шалтгаантай байна.



I.3 Хөдөлмөр

2017 оны эхний 2-р байдлаар бүртгэлтэй ажилгүйчүүдийн тоо 849 болсон нь урьд оны мөн үеийнхээс 2.9 хувиар, 2014 оны мөн үеэс 21.1 хувиар тус тус өссөн байна. Нийт ажилгүйчүүдийн 45.5 хувийг ерөнхий боловсролтой, 32.9 хувийг дээд боловсролтой, 14.7 хувийг мэргэжилтэй ажилчид, 6.0 хувийг тусгай дунд боловсролтой хүмүүс эзлэх боллоо.



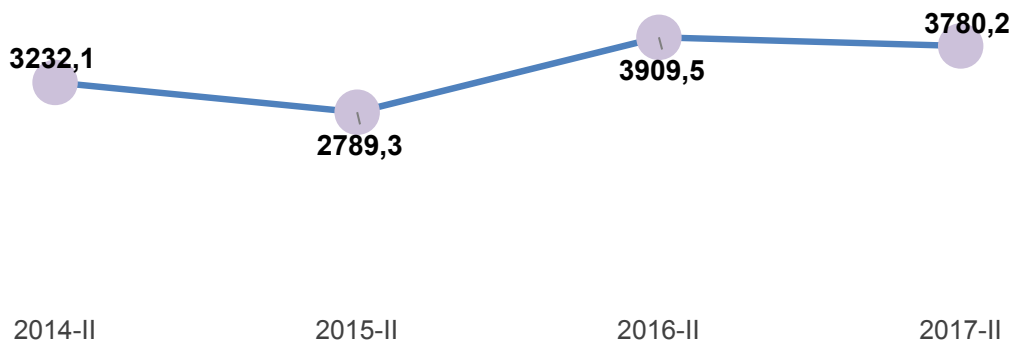
Энэ сард бүртгэлтэй ажилгүйчүүдээс идэвхгүйн улмаас 64 хүн хасагдаж, 31 хүн ажилд зуучлагдан орж, 67 хүн шинээр бүртгэгдсэн байна.



I.4 Нийгмийн халамж, даатгал

2017 оны эхний 2-р сарын байдлаар тэтгэврийн даатгалын сангаас 15375 тэтгэвэр авагчдад 8971.9 сая төгрөгийг тэтгэвэрт, Тэтгэмжийн даатгалын сангаас 1047 хүнд 332.7 сая төгрөгийг ХЧТА, ЖА, оршуулга, өвчтөн сахисны тэтгэмжид, ҮОМШӨ-ний даатгалын сангаас ҮО-ийн тэтгэвэр, ХЧТА-ны тэтгэмж, нөхөн төлбөр, сувиллын зардалд 231 хүнд 182.5 сая төгрөг, Ажилгүйдлийн даатгалын сангаас 103 хүнд 140.7 сая төгрөгийг ажилгүйдлийн тэтгэмжид, ЭМД-ын сангаас эмнэлэг, эмийн сангуудад 552.5 сая төгрөгийн зардлыг тус тус олгожээ. Нийгмийн халамжийн сангаас 24066 хүнд 2533.0 сая төгрөгийн халамжийн тэтгэвэр, тэтгэмжийг олгожээ.

Нийгмийн даатгалын шимтгэлийн орлого, сая төг



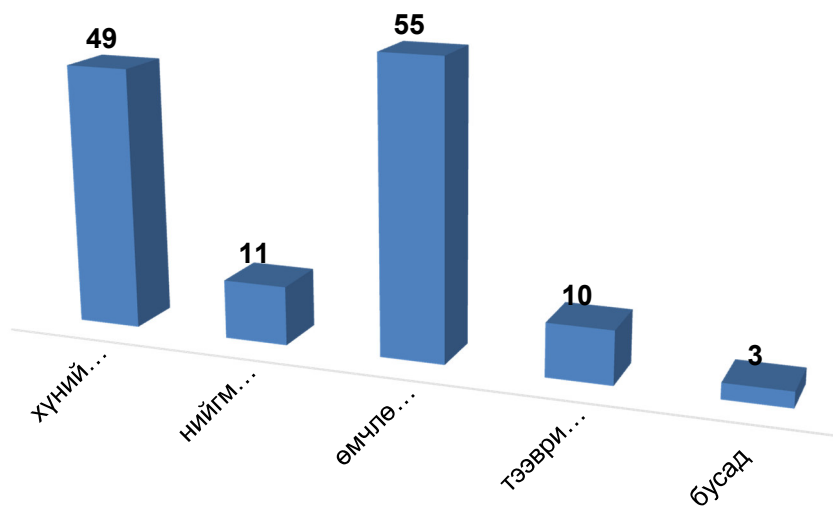


1.5 Гэмт хэрэг

Цагдаагийн газрын мэдээгээр нийт 118 гэмт хэрэг бүртгэгдсэний 34 нь согтуугаар үйлдэгдсэн ба гэмт хэргийн тоо өнгөрсөн оны мөн үеийнхээс 11.2 хувиар буурчээ.

Бүртгэгдсэн хэргийн 46.6 хувийг өмчлөх эрхийн эсрэг гэмт хэрэг, 41.5 хувийг хүний амь бие, эрүүл мэндийн эсрэг гэмт хэрэг, 9.3 хувийг нийгмийн аюулгүй байдлын эсрэг гэмт хэрэг, 8.4 хувийг тээврийн хэрэгслийн хөдөлгөөний аюулгүй байдлын эсрэг гэмт, 2.5 хувийг бусад хэрэг эзэлж байна. 2017 оны эхний 2-р сарын байдлаар бүртгэгдсэн захиргааны зөрчил 3731 бүртгэгдсэний 3715 иргэн, 16 ААН, байгууллагад торгуулийн арга хэмжээ авч, 157 хүн тээврийн хэрэгсэл жолоодох эрхээ хасуулжээ.

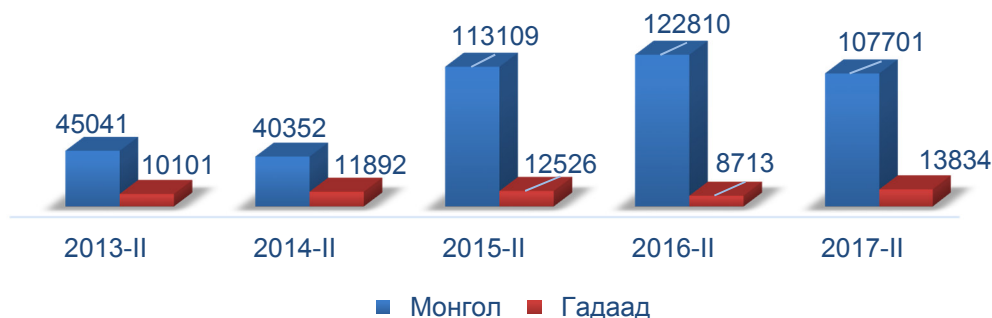
Бүртгэгдсэн гэмт хэрэг 2017 оны эхний 2-р сарын байдлаар



1.6 Хилээр орсон, гарсан иргэд

Сэлэнгэ аймгийн Гаалийн газрын мэдээгээр Алтанбулаг болон Сүхбаатар боомтоор давхардсан тоогоор 121535 мянган зорчигч нэвтэрсэн байна. Үүний 107701 нь Монгол, 13834 нь гадаадын иргэд байна. Хилээр нэвтэрсэн Монгол иргэдийн тоо урьд оны мөн үеэс 12.3 хувиар буурсан бол гадаад иргэдийн тоо 58.8 хувиар нэмэгдсэн байна.

Хилээр орсон гарсан иргэд



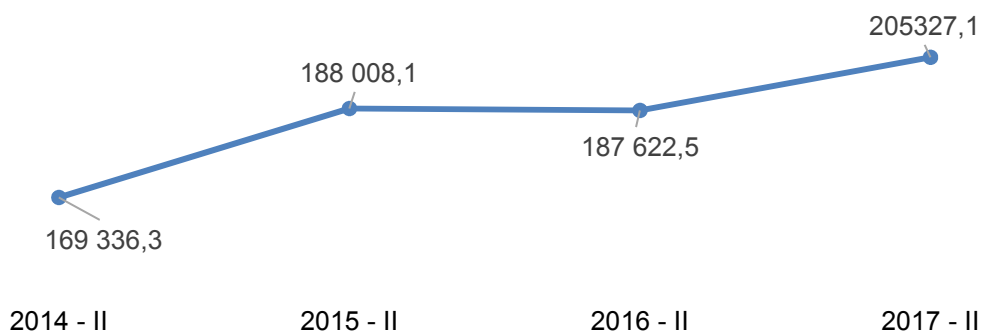
II. МАКРО ЭДИЙН ЗАСГИЙН ҮЗҮҮЛЭЛТ



II.1 Мөнгө, банк

Монгол банкны мэдээгээр энэ сард кассын цэвэр орлого 57705.4 сая төгрөг, цэвэр зарлага 63229.4 сая төгрөгт хүрчээ. Зээлийн өрийн үлдэгдэл 205327.1 сая төгрөг байгаа ба үүний 2.7 хувийг чанаргүй зээл эзэлж байна. Иргэдийн мөнгөн хадгаламж 65377.3 сая төгрөг байна.

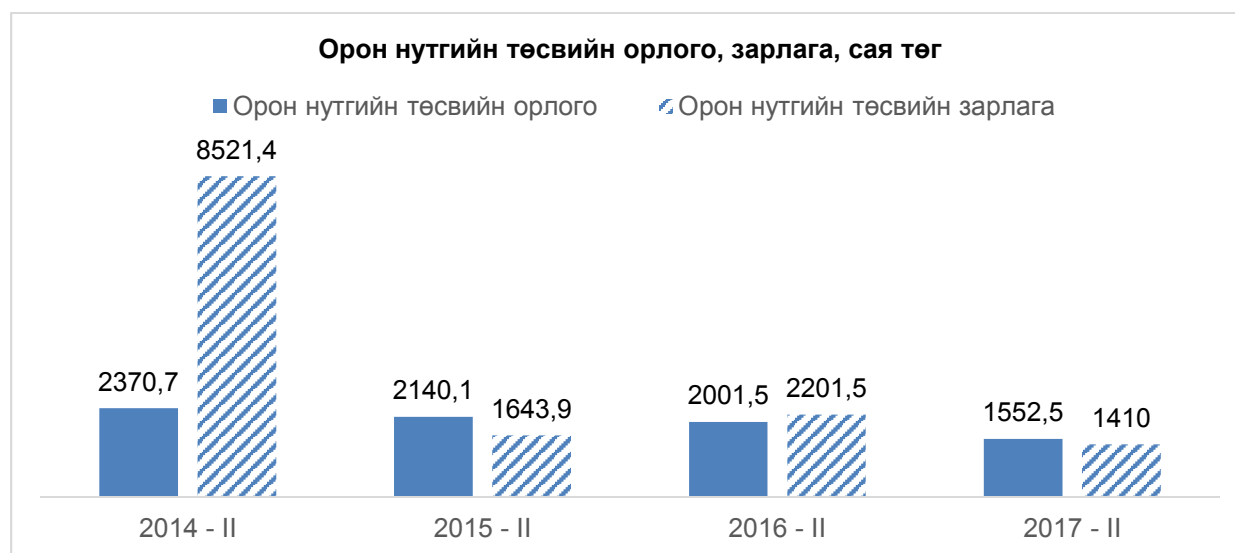
Зээлийн өрийн үлдэгдэл, сая.төг



II.2 Төрийн санхүү

2017 оны төсвийн гүйцэтгэлийн 2-р сарын мэдээгээр орон нутгийн төсвийн орлого 155.8 хувь, улсаас авах санхүүгийн дэмжлэг 100.0 хувь, орон нутгийн хөгжлийн сангийн орлогын шилжүүлэг 54.3 хувь, салбарын байгууллагуудын тусгай зориулалтын шилжүүлэг 100.0 хувь биелэгдсэн байна. Төсвийн зарлагын гүйцэтгэл 86.6 хувийн гүйцэтгэлтэй байна. Аймгаас олгох сумдын санхүүгийн дэмжлэг 100.0 хувь, аймгийн Засаг даргаас олгох нөөц хөрөнгийн гүйцэтгэл 98.6 хувийн гүйцэтгэлтэй гарсан байна.

Орон нутгийн төсвийн орлого, зарлага, сая төг





II.3 Гадаад худалдаа

Сэлэнгэ аймагт эхний 2-р сарын байдлаар гадаад худалдааны нийт бараа эргэлт 19.7 сая америк доллар, үүнээс экспорт 0.4 сая америк доллар, импорт 19.3 сая америк доллар байна.

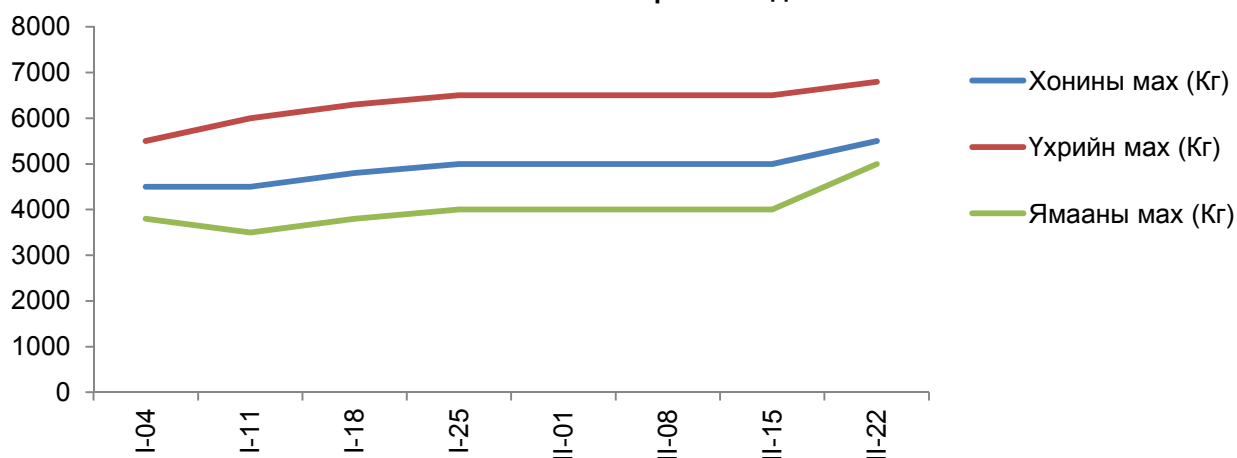


II.4 Хэрэглээний үнийн индекс

Хэрэглээний бараа үйлчилгээний үнэ 2017 оны 2 дугаар сард өмнөх сараас 2.3, өмнөх оны мөн үеийнхээс 3.6, өмнөх оны жилийн эцсээс 3.8 пунктээр тус тус өслөө.

Ерөнхий индекс өмнөх сарынхаас 2.3 хувиар өсөхөд хүнсний бараа, согтууруулах бус ундаа 8,4, хувцас бөс бараа, гутал 0.1 хувиар, тээвэр 0.8 хувиар, бусад бараа үйлчилгээ 4.0 хувиар өссөн нь нөлөөлжээ.

7 хонгийн үнийн мэдээ



III. ЭДИЙН ЗАСГИЙН СТАТИСТИК ҮЗҮҮЛЭЛТ

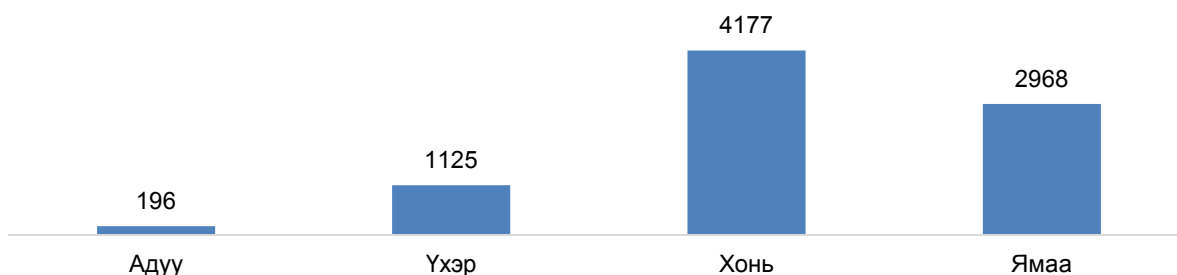


III.1 Хөдөө аж ахуй

2017 оны эхний 2 сарын байдлаар оны эхний нийт малын 0.53 хувьтай тэнцэх 8466 толгой мал хорогдсон нь урьд онтой харьцуулахад 10.2 дахин их байна. Хорогдсон нийт малын 21.6 хувийг өвчнөөр хорогдсон, 23.0 хувь нь хээлтэгч малын хорогдол байна.

Хорогдсон нийт малын 6094 толгой буюу 71.9 хувь нь Ерөө, Цагааннуур, Орхонтуул, Хүдэр, Хушаат сумдад ногдож байна. Малын үнэ 2016 оны мөн үеэс 10.000-120.000 төгрөгөөр буурчээ. Түүхий эдийн үнийн хувьд үхрийн шир 5000 төгрөгөөр, ямааны арьс 15000 төгрөгөөр, хонины арьс 500 төгрөгөөр, адууны шир 7000 төгрөгөөр тус тус өссөн байна.

Том малын хорогдол

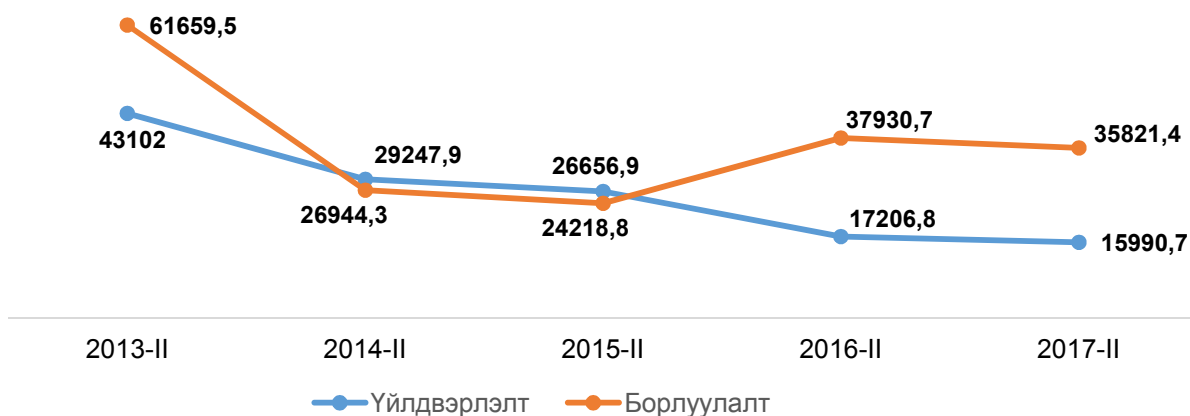




III.2 Аж үйлдвэр

Аж үйлдвэрийн нийт бүтээгдэхүүний үйлдвэрлэлт 2016 оны зэрэгцүүлэх үнээр 15.9 тэрбум төгрөг болж өмнөх оноос 7,1 хувиар буурчээ. Салбараар нь өмнөх онтой харьцуулан авч үзвэл: Уул уурхайн салбарт 746,9 сая төгрөг буюу 48.9 хувиар буурч, харин бусад салбарт 1745.2 сая төгрөг буюу 5,9 хувиар өссөн бол материалын салбарт 9.6 хувиар хүнс ундаа үйлдвэрлэл 3.6 хувиар мөн барилгын тус тус буурсан байна. 35.8 тэрбум төгрөгийн борлуулалт хийсэн нь өмнөх оноос мөн үеэс 5.6 тэрбум төгрөгөөр доогуур гүйцэтгэлтэй байна.

Аж үйлдвэрийн үйлдвэрлэл борлуулалт, сая.төг



IV. БАЙГАЛЬ ОРЧНЫ СТАТИСТИКИЙН ҮЗҮҮЛЭЛТ



IV.1. Цаг уур орчны мэдээ

ЦАГ АГААРЫН УРЬДЧИЛСАН МЭДЭЭ

Энэ сарын агаарын дундаж температур нь 6-10 градус хүйтэн буюу олон жилийн дунджийн орчим байна. **(1 дүгээр зураг).**

Нэгдүгээр арав хоногийн эхний хагаст бага зэрэг дулаарч Орхон-Сэлэнгэ, Хараа, Ерөө голын хөндийгөөр шөнөдөө 19-24 градус, өдөртөө 3-8 градус хүйтэн, бусад сумдын нутгаар шөнөдөө 14-19 градус хүйтэн, өдөртөө 1 градус хүйтнээс 4 градус дулаан байна.

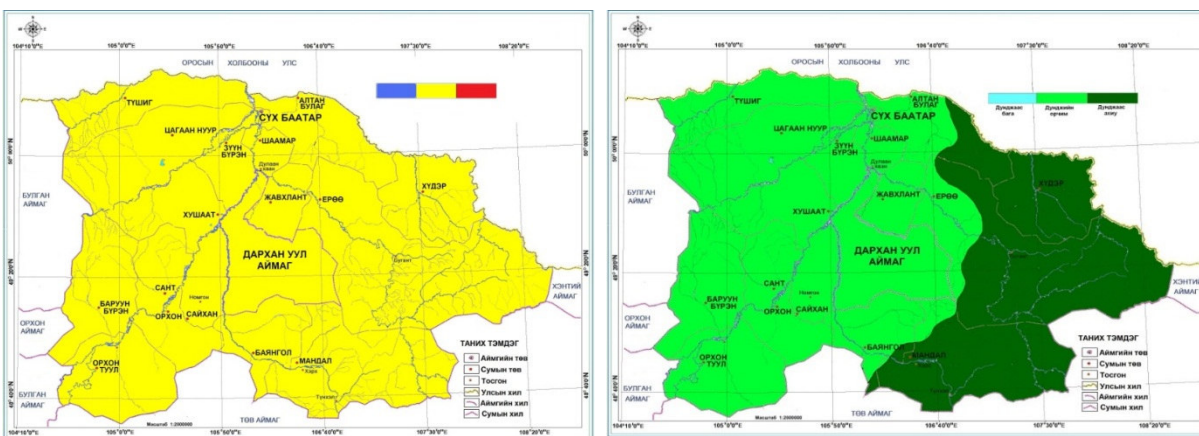
Нэгдүгээр арав хоногийн сүүлийн хагас, хоёрдугаар арав хоногийн дунд үеэр хүйтэрч Хараа, Ерөө, Туул голын хөндийгөөр шөнөдөө 20-25 градус, өдөртөө 7-12 градус хүйтэн, бусад сумдын нутгаар шөнөдөө 13-18 градус, өдөртөө 2-7 градус хүйтэн байна. Харин гуравдугаар арав хоногийн дунд үеэр бүх нутгаар дулаарч шөнөдөө 3-8 градус хүйтэн, өдөртөө 10-15 градус дулаан байна. Бусад хугацаанд шөнөдөө 10-15 градус хүйтэн, өдөртөө 1 градус хүйтнээс 4 градус дулаан байна.

Энэ сард нутгийн зүүн олон жилийн дунджаас ахиу, бусад сумдын нутгаар дунджийн орчим хур тунадас орох төлөвтэй. **(2 дугаар зураг).**

Нэг ба гуравдугаар арав хоногийн дунд үе, хоёрдугаар арав хоногийн эхээр ихэнх нутгаар, хоёрдугаар арав хоногийн дунд үеэр нутгийн хойд хэсгээр цас, гуравдугаар арав хоногийн сүүлчээр зарим газраар хур тунадас, уулархаг нутгаар нойтон цас орох төлөвтэй.

Салхи нэг ба хоёрдугаар арав хоногийн дунд үе ба сүүлчээр зарим газраар 12-14 м/с, гуравдугаар арав хоногийн дунд үеэр зарим газраар 16-18 м/с хүртэл ширүүсч цасан ба шороон шуурга шуурах төлөвтэй.

3-р сарын агаарын температурын урьдчилсан мэдээ



V. БУСАД

а . Хяналт шалгалт

Аймгийн Мэргэжлийн хяналтын газрын улсын байцаагчид 2017 оны 2-р сард 169 аж ахуйн нэгж байгууллага, иргэнд хяналт хийж, 142 зөрчил дутагдал илрүүлж, 91 зөрчил арилгуулсан байна.

б. Онцгой байдлын алба.

Сэлэнгэ аймгийн хэмжээнд он гарснаар 226 объект, 1536 айл өрх үзлэг шалгалтанд хамрагдаж, 467 зөрчил илрүүлэн, 93 зөрчил дутагдлыг арилгуулсан байна. Мөн энэ сарын байдлаар 14 гал түймэр гарж 223.8 сая төгрөгийн хохирол учирсан байна.

в. Газар өмчлөх, газраас бусад үл хөдлөх эд хөрөнгийн өмчлөх эрхийн улсын бүртгэл.

Эхний 2 сарын байдлаар газар өмчлөх тухай өргөдөл 41 хүн гаргаснаас 8 нь одоо эзэмшиж ашиглаж байгаа хашааныхаа газрыг өмчлөхийг хүссэн иргэдийн 33 нь шинээр газар өмчилж авахыг хүссэн иргэд байна. Засаг даргын захирамжаар 107 иргэнд газар өмчлүүлэхээр шийдвэрлэсэн ба үүний 6 иргэн одоо ашиглаж байгаа газраа, 101 иргэн шинээр газар өмчилж авсан байна.

Аймгийн хэмжээнд 2017 оны 02 дугаар сарын 01-нээс 2017 оны 02 дугаар сарын 28-ыг хүртэл нийт 62 нэгж талбар барьцаа бүртгэлт бүргүүлсэнээс 53 нэгж талбарыг иргэн 9 нэгж талбарыг аж ахуй нэгж бүртгүүлсэн байна. Мөн 6 иргэний нэгж талбар, 0 аж ахуй нэгжийн барьцаа бүртгэлээс тус тус чөлөөлсөн байна.

г. Оюуны өмч, Улсын бүртгэлийн газар

Эхний 2 дугаар сард төрөөс үнэгүй хувьчилсан газрын эзэмших эрхийн анхны баталгаажуулалтыг 192 иргэн, газраас бусад ҮХЭХ0Э-н анхны бүртгэл, баталгаажуулалтыг 90 хүн тус тус баталгаажуулжээ. Газраас бусад үл хөдлөх эд хөрөнгийн гэрчилгээ 191, газар өмчлөх эрхийн улсын бүртгэлийн гэрчилгээ 265 бичигдэж, нийт үйлчилгээний хураамж 16003.6, тэмдэгтийн хураамж 297.0 сая төгрөгийн орлого төвлөрсөн байна.

СЭЛЭНГЭ АЙМГИЙН СТАТИСТИКИЙН
ХЭЛТСИЙН ДАРГА Д.ГҮНДЭГМАА

ҮНДСЭН ҮЗҮҮЛЭЛТҮҮД, жил бүрийн эхний 2-р сарын байдлаар
I. ХҮН АМ, НИЙГМИЙН СТАТИСТИКИЙН ҮЗҮҮЛЭЛТ

I.1. Хүн ам

1.1.1 ШИЛЖИЖ ИРСЭН ИРГЭДИЙН ТОО, эхний 2-р сарын байдлаар

Сумын нэр	2014-II	2015-II	2016-II	2017-II
Дүн	187	100	315	352
Алтанбулаг	6	1	16	11
Ерөө	9	3	14	33
Зүүнбүрэн	6	7	6	15
Мандал	39	28	70	73
Орхон	3	0	6	8
Сант	4	2	8	10
Цагааннуур	5	3	14	7
Баянгол	7	8	19	26
Сайхан	25	10	29	33
Орхонтуул	4	6	12	10
Баруунбүрэн	8	3	11	14
Шаамар	9	1	7	26
Хүдэр	5	4	5	3
Сүхбаатар	40	16	63	69
Жавхлант	14	5	17	4
Түшиг	1	0	14	1
Хушаат	2	3	4	9

Эх үүсвэр: Аймгийн оюуны өмч улсын бүртгэлийн газар

1.1.2. ШИЛЖИН ЯВСАН ИРГЭДИЙН ТОО, сумаар

Сумын нэр	2014-II	2015-II	2016-II	2017-II
Дүн	381	260	479	421
Алтанбулаг	13	17	35	12
Ерөө	17	6	15	20
Зүүнбүрэн	13	9	6	14
Мандал	75	53	98	69
Орхон	1	3	3	5
Сант	7	9	10	14
Цагааннуур	16	3	15	16
Баянгол	17	16	40	42
Сайхан	48	16	48	48
Орхонтуул	9	12	26	15
Баруунбүрэн	6	9	19	17
Шаамар	17	8	22	22
Хүдэр	5	7	10	2
Сүхбаатар	125	78	108	111
Жавхлант	3	4	10	7
Түшиг	0	3	6	3
Хушаат	9	7	8	4

Эх үүсвэр: Аймгийн оюуны өмч улсын бүртгэлийн газар

I.2. ЭРҮҮЛ МЭНД

1.2.1. ТӨРӨЛТ, эхний 2-р сарын байдлаар

Сумын нэр	Төрсөн эх				2017 - II 2016 - II
	2014 - II	2015 - II	2016 - II	2017 - II	
Дүн	381	309	300	213	71.0
Алтанбулаг		1		1	
Ерөө	10	6	8	3	37.5
Зүүнбүрэн			1		
Мандал	147	105	105	71	67.6
Орхон					
Сант					
Цагааннуур	1	8		3	
Баянгол					
Сайхан	27	14	23	12	52.2
Орхонтуул		4	3	1	33.3
Баруунбүрэн	1	1	2		
Шаамар	1			1	
Хүдэр	1	1			
Сүхбаатар	188	167	152	119	78.3
Жавхлант				1	
Түшиг	5	2	4	1	25.0
Хушаат			2		

Эх үүсвэр: Аймгийн эрүүл мэндийн газар

1.2.2. АМЬД ТӨРСӨН ХҮҮХДҮҮДИЙН ТОО, эхний 2-р сарын байдлаар

Сумын нэр	Амьд төрсөн хүүхэд				2017 - II 2016 - II
	2014 - II	2015 - II	2016 - II	2017 - II	
Дүн	384	307	300	211	70.3
Алтанбулаг		1		1	
Ерөө	10	6	8	3	37.5
Зүүнбүрэн			1		
Мандал	150	105	105	71	67.6
Орхон					
Сант					
Цагааннуур	1	8		3	
Баянгол					
Сайхан	27	13	23	12	52.2
Орхонтуул		4	3	1	33.3
Баруунбүрэн		1	2		
Шаамар	1			1	
Хүдэр	1	1			
Сүхбаатар	189	166	152	117	77.0
Жавхлант				1	
Түшиг	5	2	4	1	25.0
Хушаат			2		

Эх үүсвэр: Аймгийн эрүүл мэндийн газар

1.2.3. НАС БАРАЛТ, эхний 2-р сарын байдлаар

Сумын нэр	Нас баралт				2017 - II 2016 - II
	2014 - II	2015 - II	2016 - II	2017 - II	
Дүн	107	77	97	77	79.4
Алтанбулаг	8	3	2	4	2*
Ерөө	8	4	5	5	100.0
Зүүнбүрэн	3	4	2	1	50.0
Мандал	26	28	23	26	113.0
Орхон		4	2	1	50.0
Сант	6		1	1	100.0
Цагааннуур	7	1	2	3	150.0
Баянгол	3	2	7	1	14.3
Сайхан	6	6	7	7	100.0
Орхонтуул	2	3	3	3	100.0
Баруунбүрэн	4	2	3	1	33.3
Шаамар	5	3	3	3	100.0
Хүдэр	1	5		1	
Сүхбаатар	18	11	31	20	64.5
Жавхлант	4		1		
Түшиг	2		2		
Хушаат	4	1	3		

Эх үүсвэр: Аймгийн эрүүл мэндийн газар

1.2.4. ХАЛДВАРТ ӨВЧНӨӨР ӨВЧЛӨГСӨД, эхний 2-р сарын байдлаар

Сумын нэр	Бүх халдварт өвчин				2017-II 2016-II
	2014 - II	2015 - II	2016 - II	2017 - II	
Дүн	112	125	620	122	19.7
Алтанбулаг	7	6	21	3	14.3
Ерөө	4	2	42	2	4.8
Зүүнбүрэн	5	2	6	16	2.6*
Мандал	18	16	219	11	5.0
Орхон		1	2		
Сант	1		3		
Цагааннуур	8	6	25	5	20.0
Баянгол	5	2	8		
Сайхан	3	3	21	10	47.6
Орхонтуул	5		3	2	66.7
Баруунбүрэн	1		17		
Шаамар	2	4	20	14	70.0
Хүдэр	1	2	5		
Сүхбаатар	41	73	213	56	26.3
Жавхлант		3	2		
Түшиг	1		4	3	75.0
Хушаат	10	5	9		

Эх үүсвэр: Аймгийн эрүүл мэндийн газар

Сумын нэр	Бэлгийн замын өвчин				<u>2017 - II</u> <u>2016 - II</u>
	2014 - II	2015 - II	2016 - II	2017 - II	
Дүн	49	86	86	63	73.3
Алтанбулаг	4	2	3	3	100.0
Ерөө			1	1	100.0
Зүүнбүрэн	3	2	2	4	2*
Мандал	7	12	12	5	41.7
Орхон					
Сант					
Цагааннуур	2	4	4	2	50.0
Баянгол	1				
Сайхан			5	4	80.0
Орхонтуул	4		2		
Баруунбүрэн			8		
Шаамар		1		6	
Хүдэр		1	3		
Сүхбаатар	28	61	43	35	81.4
Жавхлант		2	1		
Түшиг			1	3	3*
Хушаат		1	1		

Эх үүсвэр: Аймгийн эрүүл мэндийн газар

Сумын нэр	Сүрьеэ				<u>2017 - II</u> <u>2016 - II</u>
	2014 - II	2015 - II	2016 - II	2017 - II	
Дүн	33	42	37	27	73.0
Алтанбулаг		1	2	4	
Ерөө		1	3	2	1
Зүүнбүрэн			1	1	
Мандал		7	10	10	6
Орхон				2	
Сант					
Цагааннуур		4	5	1	3
Баянгол		4	4	4	
Сайхан			1	2	3
Орхонтуул		3	1	1	2
Баруунбүрэн			1		
Шаамар		2	2	2	
Хүдэр					
Сүхбаатар		10	10	8	12
Жавхлант		1			
Түшиг			1		
Хушаат			1		

Эх үүсвэр: Аймгийн эрүүл мэндийн газар

1.2.5. ХОРТ ХАВДРЫН ӨВЧНӨӨР ӨВЧЛӨГСӨД

Сумын нэр	Хорт хавдрын өвчин				<u>2017-II</u> 2016-II
	2014 - II	2015 - II	2016 - II	2017 - II	
Дүн	9	13	22	18	81.8
Сэлэнгэ аймаг	9	13	22	18	81.8

1.2.6. ХОРТ ХАВДРЫН ӨВЧЛӨЛИЙН НАС БАРАЛТ

Сумын нэр	Нас баралт				<u>2017-II</u> 2016-II
	2014 - II	2015 - II	2016 - II	2017 - II	
Дүн	19	14	20	19	95.0
Сэлэнгэ аймаг	19	14	20	19	95.0

I.3. ХӨДӨЛМӨР ЭРХЛЭЛТ

1.3.1. БҮРТГЭЛТЭЙ АЖИЛГҮЙЧҮҮД, боловсролоор, эхний 2-р сарын байдлаар

Үзүүлэлт	2014 - II	2015 - II	2016 - II	2017 - II	<u>2017 - II</u> 2016 - II
Бүгд	701	859	825	849	102.9
-үүнээс эмэгтэй	400	543	444	407	91.7
-дээд	190	189	218	280	128.4
-тусгай дунд	59	43	65	51	78.5
-ерөнхий боловсролтой	513	603	455	387	85.1
-мэргэжилтэй ажилчид	89	106	83	125	150.6
-Боловсролгүй	2	2	4	6	150.0

Эх үүсвэр: Аймгийн хөдөлмөр, халамж үйлчилгээний газар

1.3.2. БҮРТГЭЛТЭЙ АЖИЛГҮЙЧҮҮДИЙН ТОО, сумаар эхний 2-р сарын байдлаар

Сумын нэр	Сарын эхний ажилгүйчүүд	Тухайн сард хасагдсан		Нэмэгдсэн	Сарын эцэс
		Ажилд зуучлагдсан	Идэвхгүйн улмаас хасагдсан		
Дүн	846	31	64	67	818
Алтанбулаг	16	1		5	20
Ерөө	1				1
Зүүнбүрэн	25	3		3	25
Мандал	290	16	34	12	252
Орхон	8			0	8
Сант	14			1	15
Цагааннуур	16			8	24
Баянгол	42			9	51
Сайхан	57	3		2	56
Орхонтуул	12	7		6	11
Баруунбүрэн	8				8
Шаамар	33			1	34
Хүдэр	13				13
Сүхбаатар	291		30	20	281
Жавхлант					0
Түшиг	7				7
Хушаат	13	1			12

Эх үүсвэр: Аймгийн хөдөлмөр, халамж үйлчилгээний газар

I.4. НИЙГМИЙН ХАЛАМЖ, ДААТГАЛ

1.4.1. НИЙГМИЙН ХАЛАМЖИЙН САН, эхний 2-р сарын байдлаар, сая. Төг

Үзүүлэлт	Зарцуулалт	
	хүний тоо	мөнгөн дүн
Дүн	22906	2385.0
1.Халамжийн тэтгэвэр	2314	624.9
2.Нөхцөлт мөнгөн тэтгэмж	1160	148.0
- Бүтэн өнчин хүүхдийг үрчилж авсан, асран хамгаалж харгалзан дэмжиж байгаа, гэр бүлдээ авч асрамжилж байгаа иргэн	91	18.3
- Хүчирхийллийн улмаас хамгаалалт шаардлагатай болсон хүүхдийг гэр бүлдээ авч асрамжилж байгаа иргэн	4	0.6
- Ахмад настан болон ХБИргэн, ХБХүүхдийн асарч байгаа иргэнд	1065	129.1
3.Нийгмийн халамжийн дэмжлэг туслалцаа шаардлагатай иргэнд үзүүлэх хөнгөлөлт, тусламж	3715	55.9
4. Амьжиргааг дэмжих нөхцөлт мөнгөн тусламж	1017	120.8
5.Алдар цолтой ахмадуудад үзүүлсэн хөнгөлөлт, тусламж	54	14.9
6.Жирэмсэн болон нярай хүүхэдтэй эхчүүдэд олгосон мөнгө	2111	145.4
7.Алдарт эхийн одонтой эхчүүдэд олгосон мөнгө	6683	909.8
8.Ахмад настны НХТХ-ийн дагуу олгогдож буй хөнгөлөлт, тусламж	5737	342.6
9.Хөгжлийн бэрхшээлтэй иргэний НХТХ-ийн дагуу олгож буй хөнгөлөлт, тусламж	115	22.7

Эх үүсвэр: Аймгийн хөдөлмөр, халамж үйлчилгээний газар

1.4.2. НИЙГМИЙН ДААТГАЛЫН ОРЛОГО, АВЛАГА, сумаар, эхний 2-р сарын байдлаар

Сумын нэр	НДШ-ийн орлого			НДШ-ийн авлага		
	төл	гүй	хувь	а/а нэгж	төсөв	бүгд
Дүн	4,089.7	3,780.2	92.4	7,633.9	145.9	7,779.8
Алтанбулаг	62.1	67.6	108.9	7.5	13.9	21.4
Ерөө	103.5	121.1	117.0	73.6	0.1	73.7
Зүүнбүрэн	45.5	46.3	101.8	7.0		7.0
Мандал	1,138.5	1,283.4	112.7	226.2	5.3	231.5
Орхон	30.4	30.8	101.3	3.0		3.0
Сант	35.9	38.6	107.5	4.8		4.8
Цагааннуур	121.4	70.6	58.2	165.0		165.0
Баянгол	96.6	90.0	93.2	76.3		76.3
Сайхан	593.4	348.9	58.8	6,009.3		6,009.3
Орхонтуул	53.1	70.9	133.5	3.5		3.5
Баруунбүрэн	51.1	47.2	92.4	51.0	0.4	51.4
Шаамар	71.7	83.5	116.5	1.2	0.2	1.4
Хүдэр	46.9	54.9	117.1	19.2	2.6	21.8
Сүхбаатар	1,235.1	1,297.7	105.1	920.3	118.8	1,039.1
Жавхлант	33.8	38.2	113.0	53.3		53.3
Түшиг	42.8	58.9	137.6	11.9		11.9
Хушаат	43.5	31.6	72.6	0.8	4.6	5.4
ТХИ	284.4		0.0			

Эх үүсвэр: Аймгийн эрүүл мэнд, Нийгмийн даатгалын хэлтэс

I.5. ГЭМТ ХЭРЭГ**1.5.1. БҮРТГЭГДСЭН ГЭМТ ХЭРГИЙН ТОО**, сумаар эхний 2-р сарын байдлаар

Сумын нэр	Гэмт хэргийн тоо				2017 - II
	2014 - II	2015 - II	2016 - II	2017 - II	2016 - II
Дүн	129	124	133	118	88.7
Алтанбулаг	13	7	9	11	122.2
Ерөө	9	6	7	10	142.9
Зүүнбүрэн	3	3	3		
Мандал	27	32	42	35	83.3
Орхон	4	1	2	6	3*
Сант	1	1	8	3	37.5
Цагааннуур	8	9	4	3	75.0
Баянгол	9	5	7	8	114.3
Сайхан	11	13	13	6	46.2
Орхонтуул	4	2	5	5	100.0
Баруунбүрэн	10	7	1		
Шаамар	7	1	5	5	100.0
Хүдэр	3	6	3	6	2*
Сүхбаатар	16	23	15	17	113.3
Жавхлант		3	4		
Түшиг	1	3	4	2	50.0
Хушаат	3	2	1	1	100.0

Эх үүсвэр: Аймгийн Цагдаагийн газар

1.5.2. БҮРТГЭГДСЭН ЗАХИРГААНЫ ЗӨРЧИЛ, сумаар эхний 2-р сарын байдлаар

Сумын нэр	Согтуугаар үйлдэгдсэн гэмт хэрэг	Бүртгэгдсэн захиргааны зөрчил бүгд	Үүнээс торгуулсан		Т/Х жолоодох эрх хассан
			иргэн	ААНБ	
Дүн	34	3731	3715	16	157
Алтанбулаг	2	66	66		7
Ерөө	2	114	112	2	8
Зүүнбүрэн		7	6	1	
Мандал	9	824	823	1	33
Орхон	1	23	23		
Сант	1	10	10		1
Цагааннуур		7	7		4
Баянгол	2	551	551		14
Сайхан	1	497	494	3	19
Орхонтуул	1	12	12		1
Баруунбүрэн		12	12		
Шаамар	1	226	226		5
Хүдэр	2	15	15		
Сүхбаатар	10	1331	1323	8	62
Жавхлант		27	27		2
Түшиг	1	3	3		
Хушаат	1	6	5	1	1

Эх үүсвэр: Аймгийн Цагдаагийн газар

1.5.3. БҮРТГЭГДСЭН ГЭМТ ХЭРЭГ, төрлөөр, сумаар эхний 2-р сарын байдлаар

Сумын нэр	Тоогоор					Бусад
	Хүний амь бие эрүүл мэндийн эсрэг г/х	Нийгмийн аюулгүй байдлын эсрэг г/х	Өмчлөх эрхийн эсрэг г/х	Үүнээс малын хулгай	Тээврийн хэрэгслийн хөд-ний аюулгүй байдлын эсрэг г/х	
Дүн	49	11	55	10	10	3
Алтанбулаг	3	5	2		1	
Ерөө	3		3		4	
Зүүнбүрэн						
Мандал	15	2	18	1	1	
Орхон	1		10	5		
Сант	1		1			
Цагааннуур	1		3	1		
Баянгол	3		3	1	2	1
Сайхан	2		4			
Орхонтуул	2		5	2		
Баруунбүрэн						
Шаамар	3				2	
Хүдэр	2	4				1
Сүхбаатар	11		5			1
Жавхлант						
Түшиг	1		1			
Хушаат	1					
Бусад аймаг						

Эх үүсвэр: Аймгийн Цагдаагийн газар

1.5.6. ХИЛЭЭР ОРСОН, ГАРСАН ИРГЭД**ХИЛИЙН БООМТООР НЭВТЭРСЭН ЗОРЧИГЧ, ТЭЭВРИЙН ХЭРЭГСЭЛ**

Үзүүлэлт	Орсон		Гарсан		Бүгд		2017-II 2016-II
	2016-II	2017-II	2016-II	2017-II	2016-II	2017-II	
Суудлын вагон	252	309	240	291	492	600	122.0
Ачааны вагон	8253	9984	7932	8197	16185	18181	112.3
Зүтгүүрийн вагон	332	303	338	302	670	605	90.3
Суудлын автомашин	16202	14098	16258	14537	32460	28635	88.2
Ачааны автомашин	4807	3994	4850	4173	9657	8167	84.6
Автобус / худалдааны бүс / Мотоцикль / худалдааны бүс /	469	335	448	334	917	669	73.0
	284	61	278	70	562	131	23.3
Зорчигч монгол	60466	53502	62344	54199	122810	107701	87.7
гадаад	4395	6954	4318	6880	8713	13834	158.8
Ачаа тээш /мян.тн /	497.8	502.9	81.1	86.4	579	589	101.8

Эх үүсвэр: Аймгийн Гаалийн газар

2. МАКРО ЭДИЙН ЗАСГИЙН ҮЗҮҮЛЭЛТ

II.1. МӨНГӨ, ЗЭЭЛ

2.1.1. АРИЛЖААНЫ БАНКУУДЫН МЭДЭЭ, эхний эхний 2-р сарын байдлаар, сая төг

Банкууд	Цэвэр		Зээлийн өрийн үлдэгдэл	Чанаргүй зээл	Иргэдийн мөнгөн хадгаламж	Харилцахын үлдэгдэл
	Орлого	Зарлага				
Дүн	57,705.4	63,229.4	205,327.1	5,578.5	65,377.3	21,775.4
1.Хаан банк СБ	10,053.4	10,843.1	74,250.7	1,230.7	18,923.4	8,074.9
2.Хаан банк ЗХ	10,883.3	13,817.6	37,882.8	542.3	10,663.1	6,500.8
3.ХХБанк ЗХ	1,689.9	1,761.2	4,400.6	12.6	2,371.6	555.6
4.ХХБанк Хөтөл	3,378.5	3,678.7	5,454.2	430.1	994.6	255.1
5.Төрийн банк СБ	18,354.8	18,354.9	37,694.0	1,047.0	11,992.2	4,151.0
6.Төрийн банк ЗХ	6,998.2	8,133.1	8,649.1	55.0	3,548.3	822.9
7.Хас банк СБ	1,483.4	1,783.9	10,869.4	424.2	5,727.0	233.2
8.Хас банк ЗХ	1,465.5	1,527.8	9,428.9	355.0	4,326.7	264.5
9.Хас банк Хөтөл	565.5	583.7	5,286.5	343.6	1,910.6	98.7
10.Голомт банк	2,788.8	2,687.4	10,347.2	1,095.2	4,111.2	705.8
11.Капитал банк	44.1	58.0	1,063.7	42.8	808.6	112.9

Эх үүсвэр: Дархан-Уул аймаг Монгол банк

2.1.2. АРИЛЖААНЫ БАНКНЫ ВАЛЮТЫН ХАНШ, 3-р сарын 8-ны байдлаар

Валютын нэр	Авах	Зарах
1.рубль	42.00	4260.00
2.Доллар	2458.00	2472.00
3.Евро	2570.00	2644.00
4.Юань	355.00	360.00
5.Иен	21.48	21.75
6.Английн фунт	2978.00	3062.00
7.Вон	2.06	2.17
8.Швейцарь франк	2404.00	2478.00

Эх үүсвэр: Хаан банк

II.2. АЙМГИЙН НЭГДСЭН ТӨСӨВ

2.2.1. АЙМГИЙН ТӨСВИЙН ГҮЙЦЭТГЭЛ, эхний эхний 2-р сарын байдлаар

Үзүүлэлтүүд	Төлөвлөгөө	Гүйцэтгэл	Хувь
Орон нутгийн төсвийн нийт орлого	1,631.1	2,541.3	155.8
Үүнээс: Аймгийн төсвийн орлого	993.1	988.9	99.6
Орон нутгийн төсвийн нийт зарлага	11,893.6	10,303.4	86.6
Үүнээс: ТЗШ байгууллагын зарлага	7,673.9	7,016.8	91.4
- Аймгийн төсвийн зарлагын дүн	2,191.2	1,876.6	85.6
- Аймгийн ОНХСангийн зарцуулалт	46.2	21.1	45.7
- Аймгийн авто замын хөрөнгө оруулалт	80.0	80.0	100.0
- Аймгийн орон нутгийн төсвийн хөрөнгө оруулалт	-	-	
Улсын төсвөөс олгосон ОНХСангийн орлогын шилжүүлэг	178.5	178.5	100.0
Улсын төсвөөс олгосон санхүүгийн дэмжлэг	800.0	800.0	100.0
Улсын төсвөөс олгосон тусгай зориулалтын шилжүүлэг	7,840.7	7,840.7	100.0
- Ерөнхий боловсролын сургууль	3,810.9	3,810.9	100.0
- Хүүхдийн цэцэрлэг	2,073.0	2,073.0	100.0
- Эрүүл мэнд, спортын байгууллага	1,044.1	1,044.1	100.0
- Соёлын байгууллагуудын	573.7	573.7	100.0
- Газрын харилцаа кадастрын алба	39.0	39.0	100.0
- Хүүхэд гэр бүл хөгжлийн хэлтэс	71.2	71.2	100.0
- Биеийн тамир спортын байгууллага	228.8	228.8	100.0
Төсвийн байгууллагуудад олгосон тусгай зориулалтын шилжүүлэг	7,840.7	7,840.7	100.0
- Ерөнхий боловсролын сургууль	3,810.9	3,810.9	100.0
- Хүүхдийн цэцэрлэг	2,073.0	2,073.0	100.0
- Эрүүл мэнд	1,044.1	1,044.1	100.0
- Биеийн тамир спортын байгууллага	228.8	228.8	100.0
- Соёлын байгууллагуудын	573.7	573.7	100.0
- Газрын харилцаа кадастрын алба	39.0	39.0	100.0
- Хүүхэд гэр бүл хөгжлийн хэлтэс	71.2	71.2	100.0
Сумдад олгосон санхүүгийн дэмжлэг	567.6	567.6	100.0
Сумдад олгосон орон нутгийн хөгжлийн сангийн орлогын шилжүүлэг	132.3	132.3	100.0
Аймгийн нийт ангилагдаагүй зардал	102.4	101.2	98.8
Үүнээс: Аймгийн Засаг даргын нөөц	97.8	96.4	98.6
Тусгай сангуудын зарлага	-	-	

Эх үүсвэр: Аймгийн Санхүү төрийн сангийн хэлтэс

2.2.3. ОРОН НУТГИЙН ТӨСВИЙН ОРЛОГО, ЗАРЛАГЫН МЭДЭЭ, сумаар, эхний 2-р сарын байдлаар сая. Төг

Сумын нэр	Орон нутгийн төсвийн орлого			Орон нутгийн төсвийн зарлага		
	төлөв	гүй	хувь	төлөв	гүй	хувь
Дүн	637.9	1,552.5	243.4	2,028.4	1,410.0	69.5
Алтанбулаг	66.4	40.9	61.6	85.0	50.4	59.3
Ерөө	116.9	194.7	166.6	281.9	129.7	46.0
Зүүнбүрэн	3.7	2.2	59.5	70.1	57.6	82.2
Мандал	143.6	676.4	471.0	317.4	264.2	83.2
Орхон	5.9	2.4	40.7	45.8	40.2	87.8
Сант	4.6	4.5	97.8	45.0	41.7	92.7
Цагааннуур	19.1	17.0	89.0	88.2	56.3	63.8
Баянгол	33.2	14.8	44.6	87.2	69.0	79.1
Сайхан	56.4	47.5	84.2	130.1	111.5	85.7
Орхонтуул	7.4	6.1	82.4	60.6	53.3	88.0
Баруунбүрэн	21.9	8.9	75.0	75.0	58.1	77.5
Шаамар	8.2	4.8	58.5	102.0	84.5	82.8
Хүдэр	51.2	452.7	884.2	207.5	89.9	43.3
Сүхбаатар	63.2	63.5	100.5	271.6	176.3	64.9
Жавхлант	6.8	4.4	64.7	56.5	47.4	83.9
Түшиг	23.0	9.5	41.3	58.4	42.2	72.3
Хушаат	6.4	2.2	34.4	46.1	37.7	81.8
Аймгийн төсөв	993.1	988.8	99.6	2,191.2	1,876.6	85.6
НИЙТ ДҮН	1,631.0	2,541.3	155.8	4,219.6	3,286.6	77.9

Эх үүсвэр: Аймгийн Санхүү төрийн сангийн хэлтэс

2.2.4. ОРОН НУТГИЙН ТӨСВИЙН БАЙГУУЛЛАГУУДЫН ӨГЛӨГ АВЛАГЫН МЭДЭЭ, сая төг

Сумын нэр	Авлага			Өглөг		
	Нийт	Орон нутаг	ТЗШ	Нийт	Орон нутаг	ТЗШ
Дүн	8.5	8.2	0.3	236.8	127.5	109.3
Алтанбулаг				23.2	23.2	
Ерөө	1.5	1.5		14.2	12.0	2.2
Зүүнбүрэн				1.1	0.8	0.3
Мандал				23.8	7.2	16.6
Орхон				2.8	2.1	0.7
Сант				7.5	3.2	4.3
Цагааннуур				9.7	8.6	1.1
Баянгол				13.2	0.8	12.4
Сайхан				13.6	12.2	1.4
Орхонтуул				-		
Баруунбүрэн				4.4	3.5	0.9
Шаамар				23.1	5.7	17.4
Хүдэр				12.3	5.1	7.2
Сүхбаатар	6.7	6.4	0.3	68.6	34.2	34.4
Жавхлант	0.3	0.3		4.3	3.6	0.7
Түшиг				12.4	5.2	7.2
Хушаат				2.6	0.1	2.5
Аймгийн төсөв			0.5	15.3	3.2	12.1
НИЙТ ДҮН	8.5	8.2	0.8	252.1	130.7	121.4

Эх үүсвэр: Аймгийн Санхүү төрийн сангийн хэлтэс

II.3. ГАДААД ХУДАЛДАА

2.3.1. СЭЛЭНГЭ ДЭХ ГААЛИЙН ГАЗРААР ДАМЖСАН ГАДААД ХУДАЛДАА, эхний 2-р сарын байдлаар

Бараа эргэлт	Импорт /мян. \$/		Экспорт /мян.\$/		Нийт эргэлт /мян.\$/		<u>2017-II</u> 2016-II
	2016-II	2017-II	2016-II	2017-II	2016-II	2017-II	
Сүхбаатар боомт	1236.2	1823.3		35.91	1236.2	1859.2	150.4
Алтанбулаг боомт	10889.9	17476.98	23.6	103.61	10913.5	17580.6	161.1
Алтанбулаг / Чөлөөт бүс /		39.51		292.26		331.8	
Дүн	12126.1	19300.28	23.6	431.78	12149.7	19732.1	162.4

Эх үүсвэр: Аймгийн Гаалийн ерөнхий газар

II.4. ҮНЭ

2.4.1. АЙМГИЙН ХЭРЭГЛЭЭНИЙ ҮНИЙН ИНДЕКС

Сэлэнгэ Аймгийн хэрэглээний үнийн ерөнхий индекс	<u>2017-II</u> 2016-XII	<u>2017-II</u> 2016-II	<u>2017-II</u> 2017-I
Ерөнхий индекс	103.6	103.8	102.3
01. ХҮНСНИЙ БАРАА, СОГТУУРУУЛАХ БУС УНДАА	105.1	111.4	108.4
02. СОГТУУРУУЛАХ УНДАА, ТАМХИ, МАНСУУРУУЛАХ БОДИС	103.2	101.9	98.4
03. ХУВЦАС, БӨС БАРАА, ГУТАЛ	104.9	100.1	100.1
04. ОРОН СУУЦ, УС, ЦАХИЛГААН, ХИЙН БОЛОН БУСАД ТҮЛШ	101.6	101.3	100.0
05. ГЭР АХУЙН ТАВИЛГА, ГЭР АХУЙН БАРАА	104.9	103.0	99.7
06. ЭМ, ТАРИА, ЭМНЭЛГИЙН ҮЙЛЧИЛГЭЭ	103.9	100.5	100.0
07. ТЭЭВЭР /шатахуун/	101.9	102.7	100.8
08. ХОЛБООНЫ ХЭРЭГСЭЛ, ШУУДАНГИЙН ҮЙЛЧИЛГЭЭ	100.0	100.0	100.0
09. АМРАЛТ, ЧӨЛӨӨТ ЦАГ, СОЁЛЫН БАРАА, ҮЙЛЧИЛГЭЭ	95.0	94.8	95.7
10. ЗОЧИД БУУДАЛ, НИЙТИЙН ХООЛ, ДОТУУР БАЙРНЫ ҮЙЛЧИЛГЭЭ	98.8	98.8	100.0
11. БУСАД БАРАА, ҮЙЛЧИЛГЭЭ	147.0	113.4	104.0

2.4.2. ӨРГӨН ХЭРЭГЛЭЭНИЙ БАРАА, БҮТЭЭГДЭХҮҮНИЙ ҮНЭ, мян.төг

Өргөн хэрэглээний барааны нэр төрөл	2017 - I	2017 – II	<u>2017-II</u> 2017-I
1.ХҮНСНИЙ БАРАА			
1 Талх, гурил, будаа			
Гурил /савласан, кг/	1200	1250	104.2
Талх /орон нутгийн, ш/	1100	1100	100.0
Нарийн боов /кг/	2000	2300	115.0
Будаа /кг/	2400	2400	100.0
Элсэн чихэр /кг/	2200	2200	100.0
2 МАХ МАХАН БҮТЭЭГДЭХҮҮН			
Хонины мах /кг/	5000	5500	110.0
Үхрийн мах /кг/	6500	6800	104.6
Адууны мах /кг/	5500	6000	109.1
Ямааны мах /кг/	4000	5000	125.0
Дотор мах, цувдай /цусгүй/	3000	5000	166.7
Хиам /чанасан, кг/	10000	10000	100.0
3 СҮҮ, СҮҮН БҮТЭЭГДЭХҮҮН, ӨНДӨГ			
Сүү /задгай, л/	1500	1800	120.0
Сүү / савласан, л/	2500	2500	100.0
Тараг /задгай, л/	1800	1800	100.0
Хорхой ааруул /задгай, чихэртэй, кг/	12000	13000	108.3
Айраг /л/	3500	3500	100.0
Хуурай сүү /кг, Орос, 25% тослогтой/	4000	4000	100.0
Өндөг /ш/	320	320	100.0
4 Бүх төрлийн өөх тос			
Ургамлын тос /л/	3400	3500	102.9
Өөхөн тос /кг/	1800	1800	100.0
Шар тос /кг/	10000	10000	100.0
Масло /задгай, кг/	4000	4000	100.0
5 ХҮНСНИЙ НОГОО			
Төмс /кг/	600	600	100.0
Лууван /кг/	600	500	83.3
Манжин /кг/	1000	1000	100.0
Байцаа /кг/	1500	2000	133.3
Сонгино /кг/	1500	2500	166.7
Өргөст хэмх /шилтэй, дарсан/	3200	3200	100.0
Алаг салат /шилтэй, Urbanek, 630гр/	2200	2500	113.6
2 ШАТАХУУН			
Бензин А - 80	1450	1480	102.1
Бензин А - 92	1530	1630	106.5
Дизелийн түлш	1690	1720	101.8

3. ЭДИЙН ЗАСГИЙН СТАТИСТИКИЙН ҮЗҮҮЛЭЛТ

3.1.ХӨДӨӨ АЖ АХУЙ

3.1.1.ТОМ МАЛЫН ЗҮЙ БУС ХОРОГДОЛ, сумаар эхний 2-р сарын байдлаар

Сумын нэр	Хорогдсон том мал, толгойгоор				Оны эхний малд эзлэх хувь
	2014 - II	2015 - II	2016 - II	2017 - II	2016
Дүн	377	412	828	8 466	0.53
Алтанбулаг	14		42	106	0.23
Ерөө	56	24	7	743	0.97
Зүүнбүрэн	37	35	32	325	0.45
Мандал	24	57	212	183	0.16
Орхон		46	0	56	0.05
Сант		2	2	358	0.44
Цагааннуур	4	6	66	1 125	0.70
Баянгол	3	3	22	173	0.12
Сайхан	3	50	73	188	0.19
Орхонтуул	81	108	132	1 374	0.64
Баруунбүрэн	20	6	70	138	0.08
Шаамар	13	8	22	195	0.82
Хүдэр	15	17	13	1 925	5.51
Сүхбаатар	47	35	51	104	0.54
Жавхлант	2		0	546	0.57
Түшиг	58	14	58	0	0.00
Хушаат		1	26	927	1.21

3.1.2.ӨВЧНӨӨР ХОРОГДСОН МАЛ, сумаар эхний 2-р сарын байдлаар

Сумын нэр	Өвчнөөр хорогдсон мал, толгойгоор				Зүй бус хорогдолд эзлэх хувь
	2014 - II	2015 - II	2016 - II	2017 - II	2016
Дүн	30	35	74	1 832	21.6
Алтанбулаг			15	17	16.0
Ерөө					
Зүүнбүрэн					
Мандал					
Орхон					
Сант		1	1	8	2.2
Цагааннуур			7		
Баянгол					
Сайхан			4		
Орхонтуул	28	28	46	55	4.0
Баруунбүрэн					
Шаамар				11	5.6
Хүдэр	2	2	1	1741	90.4
Сүхбаатар		4			
Жавхлант					
Түшиг					
Хушаат					

3.1.3.ХЭЭЛТЭГЧ МАЛЫН ХОРОГДОЛ, сумаар, эхний 2-р сарын байдлаар

Сумын нэр	Хээлтэгч малын хорогдол			
	2014 - II	2015 - II	2016 - II	2017 - II
Дүн	108	66	227	1 954
Алтанбулаг	3		15	31
Ерөө	2	1		52
Зүүнбүрэн	22	21	15	74
Мандал	9	2	64	41
Орхон		14		20
Сант				39
Цагааннуур		2	45	103
Баянгол	1	1		11
Сайхан	2	3	15	31
Орхонтуул	9	10	5	95
Баруунбүрэн				0
Шаамар	3	3	6	62
Хүдэр	1	1	5	1081
Сүхбаатар	46		15	36
Жавхлант				148
Түшиг	10	7	16	
Хушаат		1	26	130

3.1.4.МАЛЫН ҮНЭ, мян.төг

Үзүүлэлт	Нас, хүйс	Х/н	2016-II	2017-II
А.Малын үнэ				
1.Адуу				
Нас гүйцсэн	эр	толгой	780.0	750.0
	эм	толгой	760.0	620.0
Өсвөр насны	эр	толгой	520.0	650.0
	эм	толгой	510.0	500.0
2.Үхэр				
Нас гүйцсэн	эр	толгой	880.0	800.0
	эм	толгой	860.0	750.0
Бух		толгой		
Өсвөр насны	эм	толгой	720.0	600.0
	эр	толгой	700.0	600.0
3.Хонь				
Нас гүйцсэн	эр	толгой	140.0	130.0
	эм	толгой	130.0	110.0
Хуц		толгой		
Төлөг	эр	толгой	0.0	80.0
	эм	толгой	0.0	70.0
4.Ямаа				
Нас гүйцсэн	эр	толгой	110.0	100.0
	эм	толгой	100.0	90.0
Ухна		толгой		

3.1.5.ХАА-н БҮТЭЭГДЭХҮҮНИЙ ҮНЭ, төгрөг

Үзүүлэлт	Х/Н	2016-II	2017-II
1.Мах			
Тахианы	кг	6500	6500
Гахайны	кг	7500	6500
2.Хөөвөр, хялгас			
Адууны дэл	кг	4000	3000
Адууны сүүл	кг	5000	-
3.Арьс шир			
Адууны шир	ш	25000	32000
Үхрийн шир			
1.80-2.3 метрийн хэмжээтэй шир	ш	15000	20000
2.3 метрээс дээш хэмжээтэй шир	ш	30000	35000
Хонины ноостой нэхий /өлөнгүй/	ш	500	1000
Ноосгүй нэхий	ш		
Ямааны ноолууртай арьс	ш	8000	23000
Ноолуургүй арьс	ш		
4.Хөдөө аж ахуйн бусад бүтээгдэхүүн			
Өндөг, дотоодын	ш	260	300
Зөгийн бал, дотоодын	кг	19000	20000
Загас, дотоодын			
Буллу цагаан /сазаан/	кг	15000	15000
Бусад	кг	13000	13000
5.Газар тариалангийн бүтээгдэхүүний үнэ (дотоодын)			
5.1.Хүнсний ногоо			
Сонгино	кг	3000	2500
Сармис	кг		15000
Өргөст хэмх	кг		
Улаан лооль	кг		
5.2.Жимс,жимсгэнэ			
Чацаргана	кг		4500
Аньс	кг		7000
5.2. Хэрэглээний мод			
Түлээний мод	м3	55000	65000

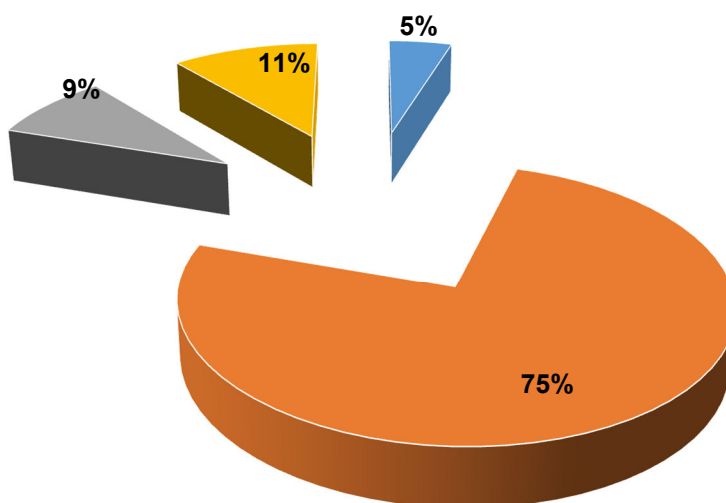
3.2. АЖ ҮЙЛДВЭР

3.2.1. АЖ ҮЙЛДВЭРИЙН БҮТЭЭГДЭХҮҮН ҮЙЛДВЭРЛЭЛТ, салбараар эхний 2-р сарын байдлаар, сая.төг

Салбараар	2014-II	2015-II	2016-II	2017-II	Нийт дунд эзлэх хувь				2017 2016
					2014-II	2015-II	2016-II	2017-II	
Бүгд	29247.9	26656.9	17206.8	15990.7	100	100	100	100	92.9
Үүнээс:									
Уул,уурхай	18355.9	10158.7	1460.4	746.9	62.8	38.1	8.5	5	51.1
Үүнээс:									
Алт	-	10158.7	1460.4	746.9	-	38	8.5	5	51.1
Хүнс ундаа	8134.9	11945.3	12524.3	12075.2	27.8	44.8	72.8	75.5	96.4
Барил.материал	1314.8	3148.5	1574.7	1423.3	4.5	11.8	9.2	8.9	90.4
Үүнээс:									
Цемент	-	838.7	-	1423.3	-	3.1	-	8.9	
Бусад	1442.3	1404.4	1647.4	1745.3	4.9	5.3	9.6	10.9	105.9

Аж үйлдвэрийн үйлдвэрлэлт

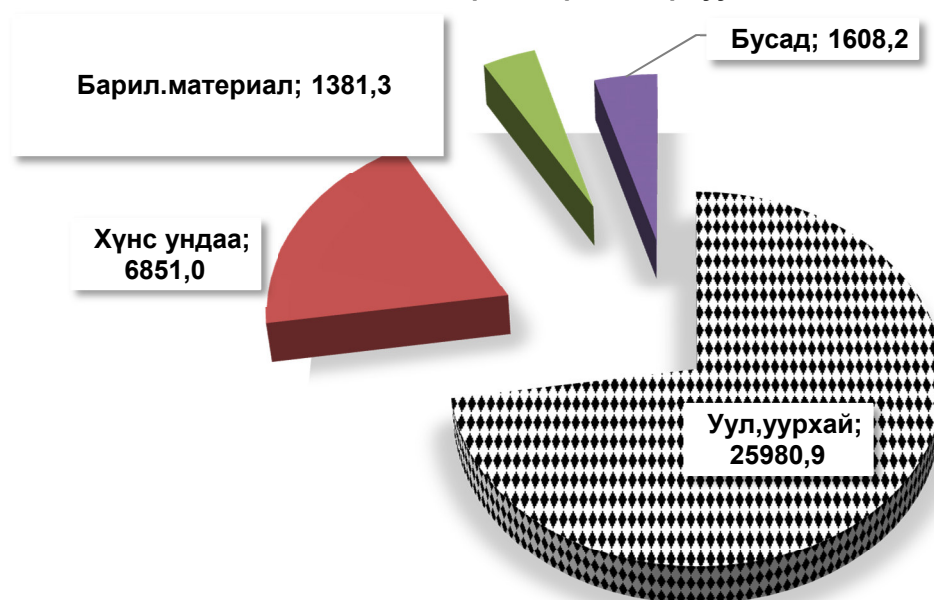
■ Уул,уурхай ■ Хүнс ундаа ■ Барил.материал ■ Бусад



3.2.2. АЖ ҮЙЛДВЭРИЙН БҮТЭЭГДЭХҮҮН БОРЛУУЛАЛТ, салбараар, эхний 2-р сарын байдлаар, сая.төг

Салбараар	2014-II	2015-II	2016-II	2017-II	Нийт дунд эзлэх хувь				2017 2016
					2014-II	2015-II	2016-II	2017-II	
Бүгд	26944.3	24218.8	37930.7	35821.4	100	100	100	100	94.4
Үүнээс:									
Уул,уурхай	19478.4	14208.5	27551.6	25980.9	72.3	58.7	72.6	72.5	94.3
Үүнээс:									
Алт	-	12959.5	2317.6	746.9	-	53.5	6.1	2.1	32.2
Хүнс ундаа	4857.7	6648.8	7336.1	6851.0	27.8	27.5	19.3	19.1	93.4
Барил.материал	948.2	1783.5	1420.6	1381.3	4.5	7.4	3.7	3.9	97.2
Үүнээс:									
Цемент	-	838.7	-	1381.3	-	3.5	-	3.9	
Бусад	1660	1578	1622.4	1608.2	6.2	6.5	4.3	4.5	99.1

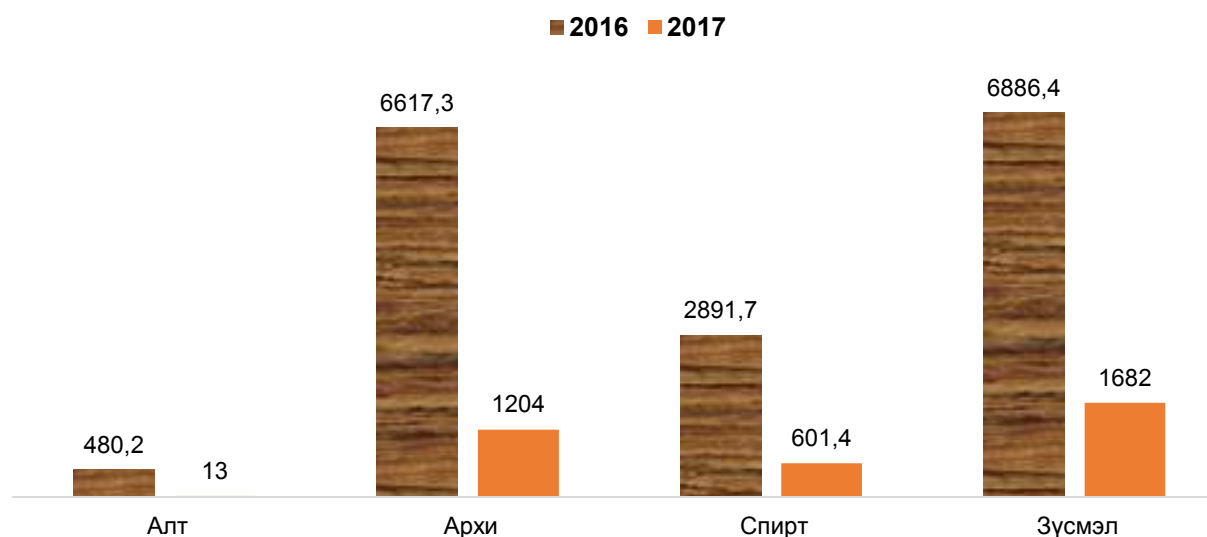
Аж үйлдвэрийн борлуулалт



3.2.3. АЖ ҮЙЛДВЭРИЙН ГОЛ НЭРИЙН БҮТЭЭГДЭХҮҮН ҮЙЛДВЭРЛЭЛТ, эхний 2-р сарын байдлаар

Бүтээгдэхүүн	Х / н	2015-II	2016-II	2017-II		Дүн	<u>2017</u> <u>2016</u>
				Компани	ЖДҮ		
Нарийн боов	тн	17.7	23.5		9.6	9.6	40.9
Талх	тн	124.7	141.4		13.8	13.8	9.8
Алт	кг	161.6	24.5		13	13	53.1
Архи	мян.л	1137.3	1194.9		1204	1204	100.8
Спирт	мян.л	596.9	639.6		601.4	601.4	94.0
Зүсмэл	м3	2167.4	1117		1682	1682	150.6
Шохой	тн	6045.3	333.8		7810	7810	2339.7
Дулаан	мгк	48.1	51.2		54.6	54.6	106.6
Хэрчсэн гурил	мян.ш	55.19	-		8.2	8.2	

Аж үйлдвэрийн гол нэрийн бүтээгдэхүүн үйлдвэрлэлт



3.2.4. ЖИЖИГ ДУНД ҮЙЛДВЭРИЙН БҮТЭЭГДЭХҮҮН ҮЙЛДВЭРЛЭЛТ

Сумын нэр	Талх		Хэрчсэн гурил		Бууз		Нарийн боов		Бялуу	
	тн	мян.төг	мян.ш	мян.төг	тн	мян.төг	тн	мян.төг	кг	мян.төг
Дүн	13.8	11790.0	8.2	29830.0	6.1	23400.0	9.6	15328.0	1.2	16232.0
Сант										
Сайхан	7	5250.0			4.5	17600.0	2.7	4508.0	0.1	1400.0
Орхонтуул	2	1800.0	1.8	1500.0	0.9	3700.0				
Баруунбүрэн										
Шаамар										
Хүдэр										
Сүхбаатар	3.2	3300.0			0.7	2100.0	6.9	10820.0	1.1	14832.0
Жавхлант										
Түшиг										
Хушаат	0.8	800.0								
цагааннуур	0.8	640.0	6.4	5460.0						

3.2.5. АЖ ҮЙЛДВЭРИЙН БҮТЭЭГДЭХҮҮН ҮЙЛДВЭРЛЭЛТ, сумаар эхний 2-дугаар сарын байдлаар, сая.төг

Сумын нэр	2014 -II	2015 -II	2016 -II	2017 -II
Дүн	8090.2	16624.5	8559.3	15990.7
Алтанбулаг		0	0	0
Ерөө	15.2	54.6	79.4	753.02
Зүүнбүрэн	1.1	0.5	0.5	0
Мандал	4918.3	6006.6	6735.8	12212
Орхон		0	0	0
Сант		0.35	0.4	
Цагааннуур	5.4	3.6	4.1	3.61
Баянгол	1897.5	8487.3	2.4	341.3388
Сайхан	601	1325.5	910	1432.421
Орхонтуул		3.2	3.3	7
Баруунбүрэн		11.45	11.4	0
Шаамар		0.2	0.2	0
Хүдэр	17.2	21.5	19	51.072
Сүхбаатар	634.5	707.8	790.9	1189.44
Жавхлант		0	0	0
Түшиг		1.1	1.1	0
Хушаат		0.8	0.8	0.8

4. БУСАД

1. МЭРГЭЖЛИЙН ХЯНАЛТЫН ГАЗРААС ХИЙСЭН ХЯНАЛТ ШАЛГАЛТ, эхний 2-р сарын байдлаар

Үзүүлэлт	Шалгалт		Хяналт		Зөрчил		Нөхөн төлбөр		Торгууль шийтгэвэр	
	Шалгалтанд хамрагдсан хуулийн этгээд	Шалгалтанд хамрагдсан	Хяналтанд хамрагдсан хуулийн этгээд	Хяналтанд хамрагдсан иргэн	илрүүлсэн зөрчил	арилгуулсан зөрчил	Тогтоосон /мян.төг/	Барагдуулсан/ мян.төг/	Тогтоосон /мян.төг/	Барагдуулсан/ мян.төг/
Нийт			85	84	142	91			720.0	720.0
Хүнсний чанар, стандартын хяналт			2	2						
Мал үржлийн хяналт			18	21	26	20			50.0	50.0
Мал эмнэлгийн хяналт			2	8	14	12				
Ургамал хамгаалал, хорио цээрийн хяналтын			30	5						
Таримал ургамлын үрийн хяналт										
Байгаль орчны хяналт	1	1			4				384.0	
Газар, геодези, зураг зүйн хяналт	2	6	1	3	2	2				
Геологи, уул уурхайн хяналт										
Эмчилгээний чанарын хяналт			61	26	96	39				
Эрүүл ахуй, халдвар хамгааллын хяналт										
Эм, биобэлдмэлийн хяналт										
Хөдөлмөрийн хяналт										
Хөдөлмөрийн эрүүл ахцйн хяналт										
Нийгмийн хамгааллын хяналт										
Барилгын техникийн хяналт										
Авто замын хяналт										
Эрчим хүчний хяналт										
Тээвэр (авто, усан) -ийн хяналт /Өргөх механизм, Хот байгуулалт/										
Харилцаа холбооны хяналт			8		4					
Хэмжил зүйн хяналт										
Боловсролын хяналт										
Соёлын хяналт										
Цөмийн болон цацрагийн хяналт	3	7	207	149	288	164	0.0	0.0	1154.0	770.0

Эх үүсвэр: Аймгийн Мэргэжлийн хяналтын газар

2. ОНЦГОЙ БАЙДЛЫН ХЭЛТЭС, эхний 2-р сарын байдлаар

Үзүүлэлт	Хэмжих нэгж	2016 - II	2017 - II
Үзлэг шалгалт:			
Объект	тоо	152	226
Айл өрх	тоо	787	1536
Илрүүлсэн зөрчил	тоо	596	467
Арилгуулсан зөрчил	тоо	118	93
Гарсан гал:			
Объектод	тоо	27	14
Ой, хээр	тоо		
Учирсан хохирол	сая.төг	88.6	223.85
Торгууль	сая.төг		
Аварсан:			
Эд хөрөнгө	сая.төг	330.5	137
Барилга, байшин	тоо	5	5
Машин, техник	тоо	1	
Захиргааны арга хэмжээ			
Аж ахуйн нэгж, байгууллага	тоо		1
Албан тушаалтан	тоо		
Иргэн	тоо		
Сурталчилгаа			
Орон нутгийн хэвлэл мэдээллийн хэрэгслээр	тоо	9	9
Аж ахуйн нэгж, байгууллагуудад лекц яриа	тоо	7	19
Усны осол:			
Аварсан хүн	тоо		
Нуранга:			
Аварсан хүн	тоо		
Заавал биелүүлэх албан шаардлага	тоо	53	59
Мэдэгдэл	тоо	93	158
Гал унтраах анги дуудлагаар гарсан	тоо	19	13
Гал дээр ажиллаж унтраасан	тоо	15	11
Гал түймэр гарсан тухай акт	тоо	12	8
Танилцуулга, дүгнэлт	тоо	10	3
Ажиллагаа зогсоох тогтоол	тоо	2	
Өөрөө унтраасан	тоо	5	2
Зөрчлийн тэмдэглэл	тоо	8	6
Мэдээллээр ирсэн	тоо	8	1

Эх үүсвэр: Аймгийн Онцгой байдлын газар

3. ГАЗРААС БУСАД ҮЛ ХӨДЛӨХ ХӨРӨНГИЙН ӨМЧЛӨХ ЭРХИЙН УЛСЫН БҮРТГЭЛИЙН МЭДЭЭ, эхний 2-р сарын байдлаар

Үзүүлэлт	Тоо хэмжээ
Хүлээн авсан мэдүүлгийн тоо	936
Төрөөс хувьчилсан орон сууцны баталгаажуулалт	5
ҮХЭХӨЭ-н анхны бүртгэл, баталгаажуулалт	90
Нийт бүртгэсэн гэрээ	619
Эрхийн улсын бүртгэлд өөрчлөлт, залруулга хийх	16
Өмчлөгчийн хүсэлтээр болон гэрээ хэлцлээр бүртгэл салгаснаар шинэ бүртгэл үүсгэх	
Гэмтээсэн гэрчилгээ шинээр олгох	
Шүүхийн шийдвэрээр өмчлөгч өөрчлөгдөх	
Өмчлөгчийн хүсэлтээр бүртгэлд өөрчлөлт оруулах	
Лавлагаа, хуулбар	211
Нийт бичигдсэн гэрчилгээ	191
Тэмдэгтийн хураамжийн нийт дүн	85
ҮХЭХӨЭ-ээ худалдсанаас оруулсан татварын орлого	46

Эх үүсвэр: Оюуны өмч, Улсын бүртгэлийн газар

4. ГАЗАР ӨМЧЛӨХ ЭРХИЙН УЛСЫН БҮРТГЭЛИЙН МЭДЭЭ, эхний 2-р сарын байдлаар

Үзүүлэлт	Тоо хэмжээ
Хүлээн авсан мэдүүлгийн тоо	641
Төрөөс хувьчилсан газрын өмчлөх эрхийн анхны баталгаажуулалт	192
Төрөөс худалдаж авсан газрын өмчлөх эрхийн анхны баталгаажуулалт	
Газрыг эзэмших, ашиглах эрхийн анхны бүртгэл	
Нийт бүртгэсэн гэрээ	340
Эрхийн улсын бүртгэлд өөрчлөлт залруулга хийх	25
Үрэгдүүлсэн гэрчилгээ шинээр олгох	
Гэмтээсэн гэрчилгээ шинээр олгох	
Шүүхийн шийдвэрээр өмчлөгч өөрчлөгдөх	
Өмчлөгчийн хүсэлтээр болон гэрээ хэлцлээр бүртгэл салгаснаар шинэ бүртгэл үүсгэх	5
Лавлагаа, хуулбар	84
Нийт бичигдсэн гэрчилгээ бүгд	265
Үйлчилгээний хураамжийн нийт дүн	449
ГӨЗ-ээ худалдсанаас оруулсан татварын орлого	19

Эх үүсвэр: Оюуны өмч, Улсын бүртгэлийн газар

5. ГАЗАР ЭЗЭМШИХ ЭРХ БАРЬЦААЛСАН, ЧӨЛӨӨЛСӨН БАЙДАЛ, эхний 2-р сарын байдлаар

Сумын нэр	Иргэний газар эзэмших эрх		Аж ахуйн нэгжийн газар эзэмших эрх	
	Барьцаалсан	Чөлөөлсөн	Барьцаалсан	Чөлөөлсөн
Алтанбулаг		3		
Баруунбүрэн				
Баянгол		2		1
Ерөө				
Жавхлант		1		
Зүүнбүрэн		1		
Мандал		20		2
Орхон				
Орхонтуул				
Сайхан		1		1
Сант				
Сүхбаатар		24		8
Түшиг				
Хушаат				
Хүдэр				
Цагааннуур				
Шаамар		1		1
Нийт	53	9	6	-

Эх үүсвэр:Газрын харилцаа, барилга хот байгуулалтын газар

6. СЭЛЭНГЭ АЙМГИЙН ГАЗАР ӨМЧЛӨГЧ ИРГЭДИЙН МЭДЭЭ, эхний 2-р сарын байдлаар

Сумын нэр	Газар өмчлөх тухай өргөдөл гаргасан нийт иргэдийн тоо	үүнээс			Засаг даргын захирамжаар газар өмчлүүлэхээр	үүнээс			Өмчлүүлсэн газрын хэмжээ /га/-аар	үүнээс	
		Одоо эзэмшиж, ашиглаж байгаа	Шинээр газар өмчилж авахыг хүссэн иргэдийн тоо	Аж ахуйн зориулалтаар газар		Одоо эзэмшиж, ашиглаж байгаа	Шинээр газар өмчилж авсан иргэдийн тоо	Аж ахуйн зориулалтаар газар		Одоо эзэмшиж, ашиглаж байгаа хашааны газрын хэмжээ /га/-аар/	Шинээр өмчилсөн газрын хэмжээ /га/-аар/
Алтанбулаг	3	3			3	3		0.32	0.32		
Баруунбүрэн					6		6	0.74		0.74	
Баянгол											
Ерөө			3		3		3	0.6		0.6	
Жавхлант											
Зүүнбүрэн											
Мандал	25	5	20		77	3	74	14.24	0.71	13.53	
Орхон											
Орхонтуул											
Сайхан	10		10		10		10	0.7		0.7	
Сант											
Сүхбаатар											
Түшиг					4		4	0.8		0.8	
Хушаат											
Хүдэр											
Цагааннуур											
Шаамар					4		4	0.28		0.28	
	41	8	33		107	6	101	17.68	1.03	16.65	

7. ТҮҮВЭР СУДАЛГАА

Үзүүлэлт сар	Өрхийн нийгэм эдийн засгийн судалгаа		Ажиллах хүчний судалгаа		Дүн	
	Хамрагдсан өрхийн тоо	Олгосон судалгааны урамшуулал	Хамрагдсан өрхийн тоо	Олгосон судалгааны урамшуулал	Хамрагдсан өрхийн тоо	Олгосон судалгааны урамшуулал
Дүн	68	136000	84	168000	152	304000
1	34	68000	48	96000	82	164000
2	34	68000	36	72000	70	140000