



# МАЛ АЖ АХУЙ


2017-II

2018-II

8466

3272

ХОРОГДСОН ТОМ МАЛ /мян.толгой/



1832

168

ӨВЧНӨӨР ХОРОГДСОН МАЛ /мян.толгой/



## 7 хоногийн үнэ

Хэрэглээний үнийн аймгийн индекс өмнөх оны мөн үетэй харьцуулахад



ХҮНСНИЙ БАРАА, СОГТУУРУУЛАХ БУС УНДАА  
 ХУВЦАС, БОС УНДАА, ТАМХИ, БАРАА, ГУТАЛ  
 ГЭР АХУЙН ТАВИЛГА, ГЭР АХУЙН БАРАА  
 ЭМ, ТАРИА, ЭМНЭЛГИЙН ҮЙЛЧИЛГЭЭ  
 ТЭЭВЭР  
 ЗОНИД БУУДАЛ, БУСАД БАРАА, ҮЙЛЧИЛГЭЭ  
 ХООЛ, ДОТУР БАЙРНЫ ҮЙЛЧИЛГЭЭ

Хэрэглээний бараа, үйлчилгээний үнэ 2018 оны 2 дугаар сард өмнөх сараас 2.2 хувиар өсөхөд хүнсний бараа, согтууруулах бус ундааны бүлгийн үнэ 5.5 хувь, гэр ахуйн тавилга, гэр ахуйн барааны бүлгийн үнэ 0.1 хувь, тээврийн бүлгийн үнийн дүнгээрээ 2.4 хувь, согтууруулах ундаа, тамхи мансууруулах бодисны бүлгийн үнэ 2.8 хувиар тус тус өссөн нь голлон нөлөөлжээ.

## ШИЛЖИЛТ ХӨДӨЛГӨӨН

2018 оны эхний 2 сарын байдлаар аймгийн хэмжээнд 640 хүн шилжин ирж, 525 хүн шилжин явсан байна

Шилжилт хөдөлгөөн



# ГАДААД ХУДАЛДАА

2017-II

2018-II

Сэлэнгэ аймаг дахь гаалийн газраар дамжсан гадаад худалдаа /мян.ам дол/



431.78

119.1

35749.5

39491.0

36181.3

39610.2

■ Нийт эргэлт ■ Экспорт ■ Импорт

Сэлэнгэ аймаг дахь хилийн боомтоор нэвтэрсэн зорчигчийн тоо

Нийт  
121535

Нийт  
93029

107701  
Монгол

80061  
Монгол

13834  
Гадаад

12968  
Гадаад



## БҮРТГЭГДСЭН ГЭМТ ХЭРГИЙН ТОО

2017-II

2018-II

118

108



2018 оны эхний 2 сарын байдлаар согтуугаар үйлдэгдсэн 29 гэмт хэрэг бүртгэгдсэн байна.

БҮРТГЭГДСЭН ГЭМТ ХЭРГИЙН ТОО, сүүлийн 5 жилийн 2-р сард

Хамгийн бага  
2018-II

133

Хамгийн их  
2016-II

108



# СЭЛЭНГЭ АЙМГИЙН НИЙГЭМ, ЭДИЙН ЗАСГИЙН БАЙДАЛ 2018-II



## СТАТИСТИКИЙН МЭДЭЭЛЛИЙГ ХЭРХЭН АВАХ ВЭ?

[www.1212.mn](http://www.1212.mn)  
 СТАТИСТИКИЙН МЭДЭЭЛЛИЙН НЭГДСЭН САН

www.nso.mn сайтын Хэрэглэгчийн Фортгалд бүртгүүлснээр цахим хангаар тогтмол авч болно.

Monstat ezStat arkhivkeiyun

1900-1212  
Лавлах утас

Увдэсний Статистикийн Хорооны НОМЫН САН

Онлайн лавлах мессенжер 8:30-17:30

@statistic\_mn

Статистик мэдээлэл

<http://selenge.nso.mn>

СЭЛЭНГЭ АЙМГИЙН СТАТИСТИК МЭДЭЭЛЭЛ

**+** ТӨРСӨН ХҮҮХДИЙН ТОО

2017-II **211** 2018-II **285**



Сэлэнгэ аймгийн хэмжээнд 2018 оны эхний 2 сарын байдлаар төрсөн хүүхдийн тоо 285 болж, өмнөх оны мөн үеийнхээс 74 хүүхэд буюу 35.5 хувиар өссөн байна.

ТӨРСӨН ХҮҮХЭД, сүүлийн 5 жилийн 2 сард



**77 ХҮН НАС БАРАЛТ 97 ХҮН**

**₮** ТӨСӨВ, САНХҮҮ

2017-II 2018-II

АЙМГИЙН ТӨСВИЙН ГҮЙЦЭТГЭЛ



ТӨСВИЙН БАЙГУУЛЛАГУУДЫН ӨГЛӨГ, АВЛАГА




**ii** НИЙТМИЙН ДААТГАЛ, ХАЛАМЖ

2017-II 2018-II

НИЙГМИЙН ДААТГАЛЫН ОРЛОГО, АВЛАГА



НИЙГМИЙН ХАЛАМЖИЙН САНГААС ОЛГОСОН ТЭТГЭВЭР, ТЭТГЭМЖ



**iii** БҮРТГЭЛТЭЙ АЖИЛГҮЙЧҮҮД

2017-II 2018-II

**849** **888**



БҮРТГЭЛТЭЙ АЖИЛГҮЙЧҮҮД, 2018-II, хүйсээр



2018 оны эхний 2 сарын байдлаар бүртгэлтэй ажилгүй иргэдийн 477 буюу 53.7 хувь нь эмэгтэйчүүд байна.

ШИНЭЭР НЭМЭГДСЭН АЖЛЫН БАЙР

**53** **55**



**ab** АЖ ҮЙЛДВЭР, сая.төг

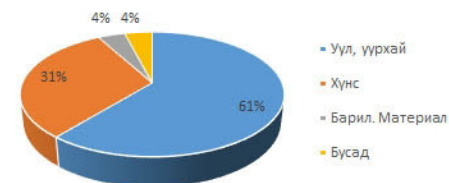
2017-II 2018-II

Үйлдвэрлэлт **16748.4** **29337.9**

Борлуулалт **35821.4** **28848.2**



Аж үйлдвэрийн бүтээгдэхүүн үйлдвэрлэлт, 2018 оны эхний 2 сард, салбараар



Аж үйлдвэрийн борлуулалт, сүүлийн 5 жилийн 2-р сард, сая төг



**₮** БАНК, ХАДГАЛАМЖ, ЗЭЭЛ

2017-II 2018-II

ЗЭЭЛИЙН ӨРИЙН ҮЛДЭГДЭЛ, сая.төг



ЧАНАРГҮЙ ЗЭЭЛИЙН ӨРИЙН ҮЛДЭГДЭЛ, сая.төг,

**2.7%** нийт зээлд эзлэх хувь

**2.6%**



ХАДГАЛАМЖ, сая.төг

