

ХӨДӨӨ АЖ АХУЙ

2018 - XI

2019 - XI


150.1



153.4

Үр тариа тариалсан талбай /мян.га/

2.4



2.5

Төмс тариалсан талбай /мян.га/

2.7



2.5

Хүнсний ногоо тариалсан талбай /мян.га/



190.6

159.3

Хураан авсан үр тариа /мян.тн/

34.0



34.1

Хураан авсан төмс /мян.тн/

34.6



32.5

Хураан авсан хүнсний ногоо /мян.тн/

АЖ ҮЙЛДВЭР

2018 - XI

2019 - XI

364 678.0



449 200.5

Бүтээгдэхүүн үйлдвэрлэлт /сая.төг/

355 618.9



467 962.7

Бүтээгдэхүүн борлуулалт /сая.төг/

АЖ ҮЙЛДВЭРИЙН БҮТЭЭГДЭХҮҮН БОРЛУУЛАЛТ,
сүүлийн 5 жилийн 11 сард

2016-XI

Хамгийн бага
277 838.1

467 962.7

Хамгийн их
2019-XI



ГАДААД ХУДАЛДАА

Сэлэнгэ аймаг дахь Гаалийн газраар
дамжсан гадаад худалдаа /мян.ам дол/

4 986.8

239 427.1

244 413.9



5 013.4

276 547.7

281 561.1

■ Нийт эргэлт ■ Экспорт ■ Импорт

Сэлэнгэ аймаг дахь хилийн боомтоор
нэвтэрсэн зорчигчийн тоо

Нийт
687 525

545 339
Монгол

142 186
Гадаад



Нийт
616 091

480 404
Монгол

135 687
Гадаад



<http://selenge.nso.mn>


СЭЛЭНГЭ АЙМГИЙН СТАТИСТИК МЭДЭЭЛЭЛ

ТӨРСӨН ХҮҮХЭД

2018 - XI

2019 - XI

1 557



1 624

Сэлэнгэ аймгийн хэмжээнд 2019 оны эхний 11 сард 1 616 эх амаржиж 1 624 хүүхэд төрүүлсэн нь өмнөх оны мөн үеэс амаржсан эх 60 (4.3%)-аар, амьд төрсөн хүүхэд 67 (4.3%)-оор нэмэгдсэн байна.



НИЙГМИЙН ДААТГАЛ, ХАЛАМЖ

нийгмийн даатгалын орлого, авлага

31 331.2

ОРЛОГО сая.төг

37 355.8



7 998.3

АВЛАГА сая.төг

10 442.0

НИЙГМИЙН ХАЛАМЖИЙН ТЭТГЭВЭР, ТЭТГЭМЖИЙН ОЛГОЛТ



41 145

44 112

ХАМРАГДСАН ХҮНИЙ ТОО



12 668.7

13 464.9


ОЛГОСОН ДҮН сая.төг

БҮРТГЭЛТЭЙ АЖИЛГҮЙЧҮҮД

2018 - XI

2019 - XI

731



653

Шинээр нэмэгдсэн ажлын байр

1 055



969



БҮРТГЭГДСЭН ГЭМТ ХЭРЭГ

724



720

2019 оны эхний 11 сард согтуугаар үйлдэгдсэн 161 гэмт хэрэг бүртгэгдсэн байна.

БҮРТГЭГДСЭН ГЭМТ ХЭРГИЙН ТОО, сүүлийн 5 жилийн 11-р сард

Хамгийн бага
2016-XI

629

724

Хамгийн их
2018-XI

ТӨСӨВ, САНХҮҮ

2018 - XI

2019 - XI

Аймгийн төсвийн гүйцэтгэл

16 042.0

ОРЛОГО сая.төг

14 940.6



66 847.7

ЗАРЛАГА сая.төг

62 388.6

29.8

АВЛАГА сая.төг

30.6



547.2

ӨГЛӨГ сая.төг

1 006.6




БАНК, хадгаламж, зээл



89 069.5

ХАДГАЛАМЖ
сая.төг



100 572.3



308 006.0

ЗЭЭЛИЙН ӨРИЙН ҮЛДЭГДЭЛ,
сая.төг



304 515.7

ЧАНАРГҮЙ ЗЭЭЛИЙН ӨРИЙН ҮЛДЭГДЭЛ, сая.төг,

1.9%

нийт зээлд эзлэх хувь

2.7%



6 004.1



8 256.1