



# СЭЛЭНГЭ АЙМГИЙН ЗАСАГ ДАРГЫН ДЭРГЭДЭХ СТАТИСТИКИЙН ХЭЛТЭС

ᠮᠤᠩᠭᠡᠯᠡᠭᠦᠨ ᠠᠶᠢᠮᠭᠢᠨ ᠵᠠᠰᠠᠭ ᠳᠠᠷᠭᠢᠨ  
ᠳᠡᠷᠭᠡᠳᠡᠬᠡ ᠰᠠᠲᠢᠰᠲᠢᠻᠢᠬᠢᠶᠢᠨ ᠬᠡᠯᠲᠡᠰ

## СЭЛЭНГЭ АЙМГИЙН НИЙГЭМ, ЭДИЙН ЗАСГИЙН ТАНИЛЦУУЛГА

### 2020 I-VIII



Мэдээллийн нэгдсэн лавлах: [WWW.1212.MN](http://WWW.1212.MN)



СЭЛЭНГЭ АЙМГИЙН ЗАСАГ ДАРГЫН ДЭРГЭДЭХ  
СТАТИСТИКИЙН ХЭЛТЭС

**СЭЛЭНГЭ АЙМГИЙН НИЙГЭМ,  
ЭДИЙН ЗАСГИЙН БАЙДАЛ**

08 сар  
2020

Сүхбаатар сум



## ГАРЧИГ

Ерөнхий тэмдэглэл .....	3
АРГАЧЛАЛЫН ТАЙЛБАР .....	4
1. ХҮН АМ, НИЙГМИЙН СТАТИСТИКИЙН ҮЗҮҮЛЭЛТ .....	14
1.1 ХҮН АМ .....	14
1.2 ЭРҮҮЛ МЭНД .....	15
1.3 ХӨДӨЛМӨР ЭРХЛЭЛТ .....	21
1.4 НИЙГМИЙН ДААТГАЛ, ХАЛАМЖ .....	23
1.5 ГЭМТ ХЭРЭГ .....	24
2. МАКРО ЭДИЙН ЗАСГИЙН ҮЗҮҮЛЭЛТ .....	26
2.1 МӨНГӨ, ЗЭЭЛ .....	26
2.2 АЙМГИЙН НЭГДСЭН ТӨСӨВ, ТАТВАР .....	28
2.3 ГАДААД ХУДАЛДАА .....	30
2.4 ҮНЭ .....	30
3. ЭДИЙН ЗАСГИЙН СТАТИСТИКИЙН ҮЗҮҮЛЭЛТ .....	38
3.1 АЖ ҮЙЛДВЭР .....	38
4. БУСАД .....	40



## Ерөнхий тэмдэглэл

### I. Товчилсон тэмдэглэлгээ:

ГХ- Гэмт хэрэг

Х.н-Хэмжих нэгж

ХАА- Хөдөө аж ахуй

АҮ - Аж үйлдвэр

ЖДҮ- Жижиг дунд үйлдвэрлэл

СЭ - Сэлэнгэ

НХ – Нийгмийн халамж

ХЧТА-Хөдөлмөрийн чадвараа түр алдсан

ЖА-Жирэмсний амралт

ҮОМШӨ-Үйлдэрийн осол мэргэжлээс шалгаалах өвчин

НӨАТ-Нэмэгдсэн өртгийн албан татвар

ВХЭХӨЭ- Үл хөдлөх эд хөрөнгө өмчлөх эрх

ГӨЭ-Газар өмчлөх эрх

ШША-Шүүхийн шинжилгээний алба

ШШГГ-Шүүхийн шийдвэр гүйцэтгэх газар

НДШ-Нийгмийн даатгалын шимтгэл

ОЖД-Олон жилийн дундаж

### II. Саруудыг ромбо тоогоор тэмдэглэв. (I, II, III, IV, V, VI ...г.м)

### III. Тухайн сарыг оруулсан жилийн эхнээс өсөн нэмэгдэх дүнг харуулахдаа I-IV, I-XI зэргээр илэрхийлэв.

### IV. Дараах тэмдэглэлийг ашиглав:

... Мэдээлэл байхгүй

X Бүтцийн өөрчлөлт

0.0 Маш бага тоо

+, - Зөрүү

- Гүйцэтгэл байхгүй

\* Дахин

"Үүнээс" гэдгийг харуулах бөгөөд зарим тохиолдолд тухайн үзүүлэлтийн бүрэлдэхүүн хэсгүүдийн нийлбэр нэгдсэн дүнтэй тэнцэхгүй байж болно.

### V. "Төл" нь төлөвлөгөө, "Гүйц" нь гүйцэтгэл

### VI. Орон дэвшүүлэлтээс хамаарч зарим үзүүлэлтийн нийлбэр нь дүнтэйгээ, бүтцийг хувиар илэрхийлэхэд 100.0 хувиас бага зэрэг зөрүүтэй байж болно.



## АРГАЧЛАЛЫН ТАЙЛБАР

**Төсөв:** Аймгийн төсвийн орлого зарлага нь төвлөрсөн төсвийн болон орон нутгийн төсвийн орлого, зарлагаас бүрдэнэ.

**Ажилгүйчүүд:** Ажилгүйчүүдийн тоонд олон улсын стандарт ангиллын дагуу Монгол улсын хуулиар зөвшөөрөгдсөн хөдөлмөрлөх насны, хөдөлмөр эрхлэх чадвартай, цалин хөлстэй ажил болон хувиараа хөдөлмөр эрхэлдэггүй, тухайн үед ажиллахад бэлэн, цалин хөлстэй ажил идэвхтэй эрж, хайж байгаа хөдөлмөр эрхлэлтийн албанд бүртгүүлсэн хүмүүс орно.

**Бүртгэлтэй ажилгүй иргэд:** Монгол Улсын хуулиар зөвшөөрөгдсөн хөдөлмөрлөх насны, хөдөлмөр эрхлэх чадвартай, цалин хөлстэй ажил болон хувиараа хөдөлмөр эрхэлдэггүй, тухайн үед ажиллахад бэлэн, цалин хөлстэй ажил идэвхтэй хайж байгаа хөдөлмөр, халамжийн үйлчилгээний хэлтэс, хөдөлмөрийн төв бирж, хөдөлмөрийн хувийн биржид бүртгүүлсэн ажилгүй иргэдийг хамруулна.

**Нийгмийн даатгал:** нь иргэн, төр, аж ахуйн нэгж, байгууллагаас зохих журмын дагуу шимтгэл төлж, нийгмийн даатгалын санг бүрдүүлэн, даатгуулагч иргэн өндөр наслах, хөгжлийн бэрхшээлтэй буюу хөдөлмөрийн чадваргүй болох, өвчлөх, ажилгүй болох үед өөрт нь, тэрчлэн нас барахад түүний асрамжид байсан хүмүүст хууль тогтоомжид заасан тэтгэвэр, тэтгэмж, төлбөр олгох зориулалттай нийгэм, эдийн засгийн арга хэмжээ юм. Нийгмийн даатгалын сан нь ажил олгогч, даатгуулагчийн хөдөлмөрийн хөлс, түүнтэй адилтгах орлогоос тэтгэвэр, тэтгэмж, төлбөр, үйлчилгээнд зарцуулах, нийгмийн даатгалын үйл ажиллагааны зардлыг нөхөх зорилгоор төлсөн шимтгэлийн орлого, бусад эх үүсвэрээс бүрдэнэ. Нийгмийн даатгалын хууль болон гэрээний үндсэн дээр нийгмийн даатгалын санд шимтгэл төлж даатгуулсан, нийгмийн даатгалын сангаас тэтгэвэр, тэтгэмж, төлбөр авах эрх бүхий этгээдийг даатгуулагчид тооцно.

**Үнэ:** Аймгийн төвийн захад борлогдож байгаа болон хөдөө аж ахуйн гаралтай хүнсний бүтээгдэхүүний зах зээлийн дундаж үнийг харуулна.

**Хэрэглээний үнийн индекс:** Өрх орлогоороо өөрсдийн хэрэгцээнд худалдан авсан, үйлчлүүлсэн хамгийн чухал эн тэргүүний нийтлэг хэрэгцээтэй бараа, үйлчилгээний үнийн өөрчлөлтийг тэдгээрийн хэрэглээний зардалд эзлэх хувиар жигнэсэн дундаж юм.



**Гэмт хэрэг:** Хүний амь бие, эрүүл мэндийн эсрэг гэмт хэрэгт бусдыг амиа хорлоход хүргэх, иргэдийн эрх чөлөө, эрүүл мэндийн эсрэг гэмт хэрэг болон хүнийг санаатай алах, болгоомжгүй алах хэргийг, хүүхэд гэр бүл нийгмийн ёс суртахууны эсрэг гэмт хэрэгт хүчингийн хэргийг оруулав.

**Хээлтэгч мал:** Нас гүйцсэн эм малыг хамруулна.

**Зүй бусаар хорогдсон малын тоонд:** Халдвартай , халдваргүй өвчин, зуд, үер ус, гал түймэр, аянга, цахилгаан зэрэг гэнэтийн аюул болон араатан, жигүүртэнд идүүлэх, худаг, хавцалд унах зэрэг хариулга, маллагаатай холбоотой бусад шалтгаанаар хорогдсон малыг хамруулна.

**Аж үйлдвэр:** Аж ахуйн нэгжүүдийг эдийн засгийн үйл ажиллагаагаар ангилахдаа НҮБ-ын эдийн засгийн үйл ажиллагааны Олон улсын стандарт ангиллыг мөрдөж байна. Үйлдвэрийн борлуулсан бүтээгдэхүүн нь аж ахуйн нэгж, байгууллагын тайлангийн хугацаанд худалдсан буюу гадагш гүйцэтгэсэн ажил үйлчилгээний хэмжээ юм. Аж үйлдвэрийн нийт бүтээгдэхүүний өсөлтийг тооцоход нэр төрлийн бүтээгдэхүүнийг 2016 оны зэрэгцүүлэх үнээр үнэлж тодорхойлсон болно. Гол нэр төрлийн бүтээгдэхүүний үйлдвэрлэлийн биет хэмжээг харуулна.

**Сэлэнгэ аймгийн нийгэм, эдийн засгийн байдал**

(2020 оны эхний 8 сарын байдлаар)

**1. НИЙГМИЙН СТАТИСТИКИЙН ҮЗҮҮЛЭЛТ****1.1 Хүн ам**

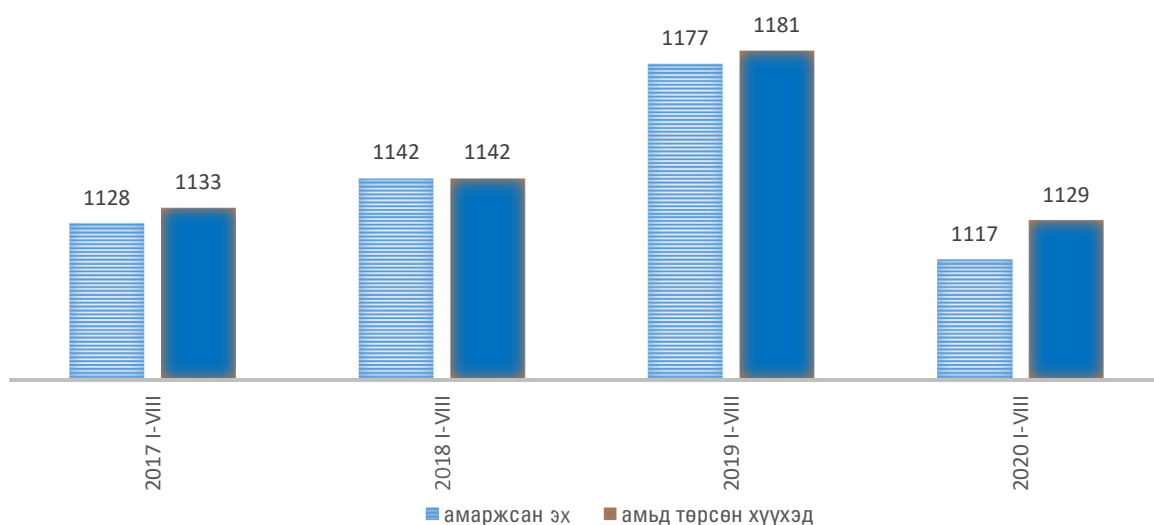
2020 оны эхний 8 сарын байдлаар манай аймагт бусад аймаг хотоос бүгд 1 074 хүн шилжин ирсэн нь өмнөх оны мөн үеэс 800 (42.7%) хүнээр буурсан үзүүлэлттэй байна. Нийт шилжин ирэгсдийн 622 (57.9%) нь эрэгтэйчүүд, 452 (42.1%) нь эмэгтэйчүүд байгаа нь өмнөх оны мөн үеэс эрэгтэйчүүдийн тоо 304 (32.5%) хүнээр, эмэгтэйчүүдийн тоо 487 (51.9%) хүнээр тус тус буурсан байна.

**1.2 Эрүүл мэнд**

2020 оны 8 дугаар сарын байдлаар аймгийн хэмжээгээр нийт 1 117 эх амаржиж, 1 129 хүүхэд төрүүлсэн нь өнгөрсөн оны мөн үеэс амаржсан эх 60 (5.1%)-аар, амьд төрсөн хүүхэд 52 (4.4%)-оор буурсан байна. Төрөлтийг насны бүтцээр нь харахад 25-29 насны 310 (27.7%), 30-34 насны 296 (26.5%), 20-24 насны 241 (21.6%), 35-39 насны 170 (15.2%), 40-44 насны 42 (3.8%), 45-49 насны 1(0.1%), 20 хүртэлх насны 57 (5.1%)-ийг тус тус эзэлж байна.

Нас барсан хүний тоо 329 байгаа нь өнгөрсөн оны мөн үеэс 5 (1.5%)-аар буурсан байна. Нийт нас баралтын шалтгааны 39.2 хувь нь зүрх судасны тогтолцооны өвчин, 32.5 хувь нь хорт хавдар, 10.0 хувь нь осол гэмтэл, 5.2 хувь нь хоол боловсруулах, 4.3 хувь нь амьсгалын тогтолцооны, 8.8 хувь нь бусад өвчин эзэлж байна.

0-1 хүртэлх насны хүүхдийн эндэгдэл 7, 1-5 насны хүүхдийн эндэгдэл 5 тохиолдол бүртгэгдсэн нь өнгөрсөн оны мөн үеэс 1-5 насны хүүхдийн эндэгдэл 2 (20.0%)-оор өссөн үзүүлэлттэй байна.

**Төрсөн эх, амьд төрсөн хүүхэд**



Халдварт өвчнөөр 546 хүн өвчилж бүртгэгдсэн нь урьд оны мөн үеэс 79 (16.9%)-өөр нэмэгдсэн байна. Нийт халдварт өвчний 76.6 хувийг бэлгийн замын халдварт өвчин, 15.7 хувийг сүрьеэ, 7.7 хувийг бусад халдварт өвчин эзэлж байна.

2020 оны 8 дугаар сард нийт 250 423 үзлэг хийсний 23.9 хувийг урьдчилан сэргийлэх үзлэг, 22.7 хувь нь гэрийн идэвхтэй үзлэг, 32.9 хувь нь диспансерийн хяналтын үзлэг эзэлж, нийт 20 826 дуудлагад үйлчилсний 13.2 хувийг алсын дуудлагаар үйлчилж яаралтай тусламж үзүүлсэн.

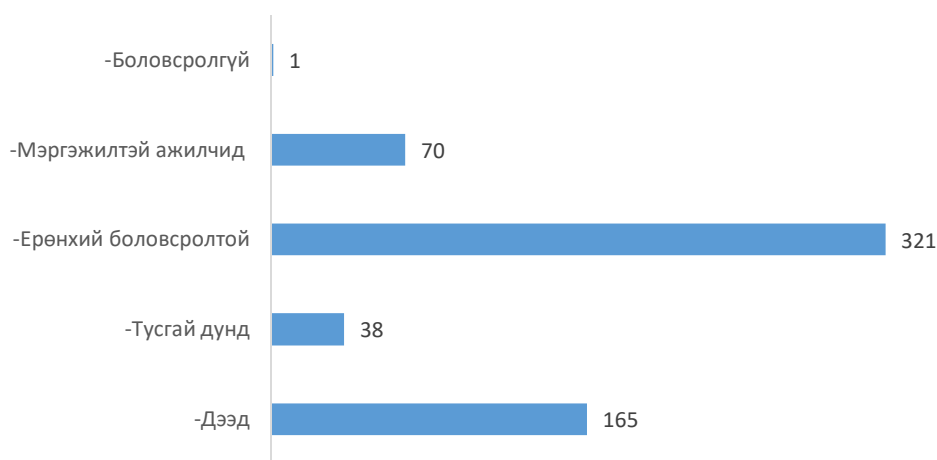


### 1.3 Хөдөлмөр

2020 оны 8 дугаар сарын байдлаар бүртгэлтэй ажилгүйчүүдийн тоо 595 болсон нь өмнөх оны мөн үеэс 42 (6.6%) хүнээр, өмнөх сараас 141 (23.6%) хүнээр тус тус буурсан байна. Нийт бүртгэлтэй ажилгүйчүүдийн тоо 595 болсны 281 (47.2%) нь эмэгтэйчүүд байна. Бүртгэлтэй ажилгүйчүүдийн 53.9 хувийг ерөнхий боловсролтой, 27.7 хувийг дээд боловсролтой, 11.8 хувийг мэргэжилтэй ажилчид, 6.4 хувийг тусгай дунд боловсролтой, 0.2 хувийг боловсролгүй хүмүүс эзлэх боллоо. Шинэ ажлын байранд 478 иргэн ажилд зуучлагдсаны 178 иргэн ХАА, Ойн аж ахуй, загас ан ангнуурын салбарт, 84 иргэн боловсролын салбарт, 70 иргэн боловсруулах үйлдвэрт, 41 иргэн уул уурхай, олборлох үйлдвэрт, 10 иргэн тээвэр, холбооны салбарт, 95 иргэн бусад салбарт ажилд орсон байна.

Энэ сард бүртгэлтэй ажилгүйчүүдээс 83 хүн ажилд зуучлагдан орж, 218 хүн идэвхгүйн улмаас хасагдаж, 160 хүн шинээр бүртгэгдсэн байна.

Бүртгэлтэй ажилгүйчүүд, боловсролоор



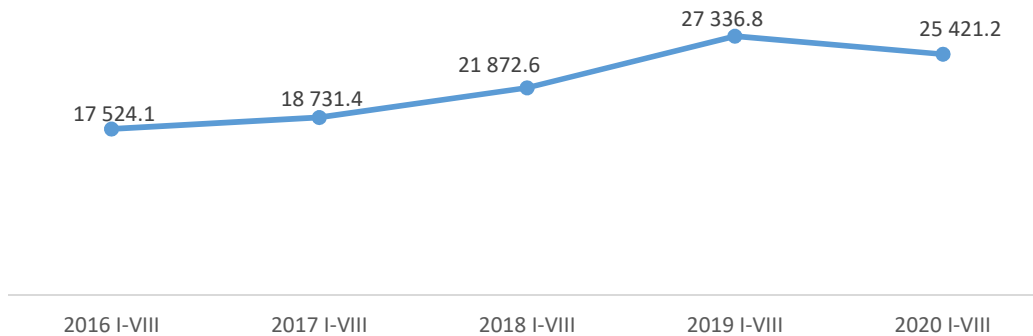
### 1.4 Нийгмийн даатгал, халамж

2020 оны 8 дугаар сарын байдлаар тэтгэврийн даатгалын сангаас 17 596 тэтгэвэр авагчдад 54 259.6 сая төгрөгийг олгосон нь өмнөх оны мөн үеэс тэтгэвэр авагчид 817 (4.9%) хүнээр, олгосон тэтгэврийн хэмжээ 7 485.2 (15.9%) сая төгрөгөөр тус тус өссөн байна. Тэтгэмжийн даатгалын сангаас 3 973 хүнд 2 182.5 сая төгрөгийг хөдөлмөрийн чадвараа түр алдсан, жирэмсэн амаржсан, оршуулгын тэтгэмжид, үйлдвэрийн осол мэргэжлээс шалтгаалах өвчин, даатгалын сангаас үйлдвэрлэлийн ослын тэтгэвэр, хөдөлмөрийн чадвараа түр алдсаны тэтгэмж, нөхөн төлбөр, сувиллын зардалд 247 хүнд 774.2 мянган төгрөг, Ажилгүйдлийн даатгалын сангаас 277 хүнд 735.5 мянган төгрөгийг ажилгүйдлийн тэтгэмжид тус тус олгожээ.



Нийгмийн халамжийн сангаас 36 954 хүнд 11 499.9 сая төгрөгийн халамжийн тэтгэвэр, тэтгэмжийг олгосон нь өмнөх оны мөн үеэс нийгмийн халамжийн тэтгэвэр, тэтгэмж авагчид 2 464 (6.3%) хүнээр буурч, олгосон тэтгэвэр тэтгэмжийн хэмжээ 1 501.9 (15.5%) сая төгрөгөөр өссөн байна.

Нийгмийн даатгалын орлого, сая. төг



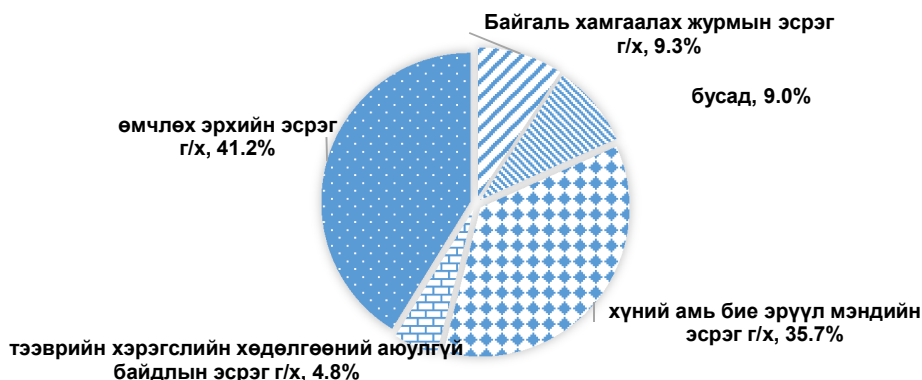
### 1.5 Гэмт хэрэг

2020 оны эхний 8 сарын байдлаар Цагдаагийн газрын мэдээгээр нийт 400 гэмт хэрэг бүртгэгдсэн нь өмнөх оны мөн үеэс 128 (24.2%) –аар буурсан байна. Нийт гэмт хэргийн 97 (24.3%) нь согтуугаар үйлдэгдсэн нь өнгөрсөн оны мөн үетэй харьцуулахад 20 (17.1%)–оор буурсан байна.

Иргэн болон байгууллагад нийт 955.8 сая төгрөгийн хохирол учирсан нь өмнөх оны мөн үеэс 686.7 (41.8%) сая төгрөгөөр буурсан байна. Учирсан хохирлоос 448.4 сая төгрөгийг нөхөн төлүүлж, нөхөн төлөлт 46.9 хувьтай байна.

Бүртгэгдсэн гэмт хэргийн 165 (41.2%) нь өмчлөх эрхийн эсрэг гэмт хэрэг, 143 (35.7%) нь хүний амь бие, эрүүл мэндийн эсрэг гэмт хэрэг, 37 (9.3%) нь байгаль хамгаалах журмын эсрэг гэмт хэрэг, 19 (4.8%) нь тээврийн хэрэгслийн хөдөлгөөний аюулгүй байдлын эсрэг гэмт хэрэг, 36 (9.0%) нь бусад төрлийн гэмт хэрэг эзэлж байна. Өмчлөх эрхийн эсрэг гэмт хэргийн 42 (25.4%) нь малын хулгай байгаа нь өмнөх оны мөн үеэс 4 (10.5%)–өөр нэмэгдсэн байна.

Бүртгэгдсэн гэмт хэрэг, төрлөөр, хувиар



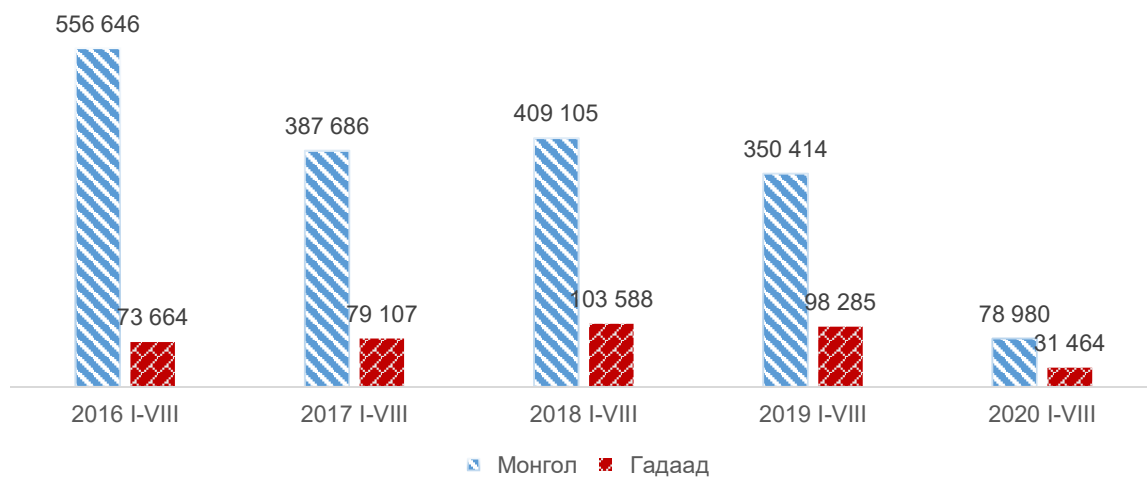


### 1.6 Хилээр орсон, гарсан иргэд

Сэлэнгэ аймгийн Алтанбулаг болон Сүхбаатар боомтоор давхардсан тоогоор 110.4 мянган зорчигч нэвтэрсэн нь өмнөх оны мөн үеэс 338.3 (75.4%) мянган хүнээр буурсан байна. Нийт зорчигчдын 79.0 (71.5%) мянга нь Монгол иргэд, 31.4 (28.5%) мянга нь гадаад иргэд байна. Энэ нь өмнөх оны мөн үетэй харьцуулахад хилээр нэвтэрсэн Монгол иргэдийн тоо 271.4 (77.5%) мянган хүнээр, гадаад иргэдийн тоо 66.8 (68.0%) мянган хүнээр тус тус буурсан үзүүлэлтэй байна.

Монгол-Оросын хилийг хялбарчилсан журмаар хил нэвтрэх эрхийн үнэмлэхээр 5 202 хүн зорчсон байна.

#### Хилээр орсон гарсан иргэд



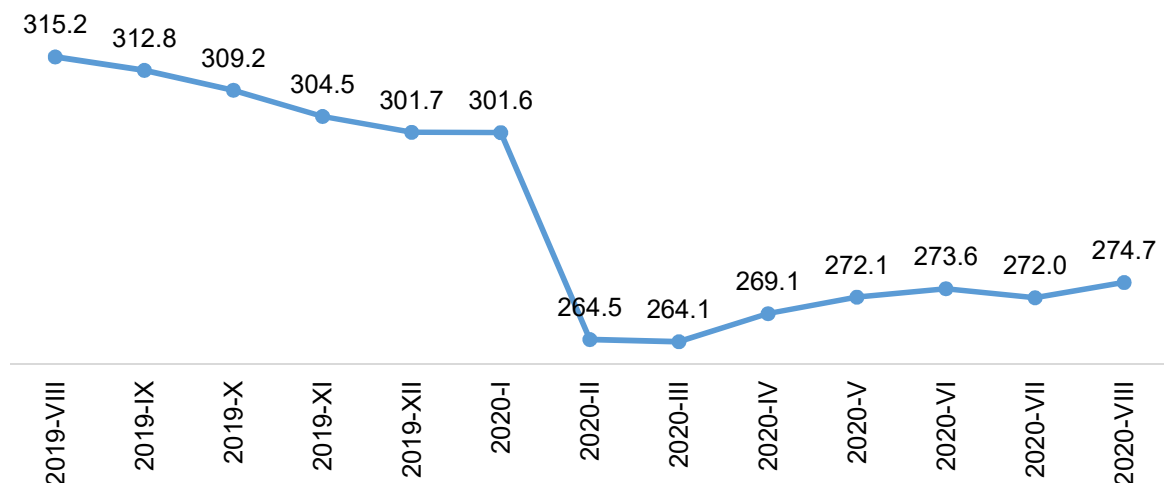
## 2. МАКРО ЭДИЙН ЗАСГИЙН ҮЗҮҮЛЭЛТ



### 2.1 Мөнгө, банк

Монгол банкны мэдээгээр зээлийн өрийн үлдэгдэл 274 694.6 сая төгрөг байгаа ба үүний 3.3 хувийг чанаргүй зээл эзэлж байна. Нийт харилцахын үлдэгдэл 43 894.1 сая төгрөг, мөнгөн хадгаламж 130 610.9 сая төгрөг байна. Аймгийн хэмжээнд банкны нийт 64 салбар нэгжид 378 ажилтан ажиллаж байна.

#### Зээлийн өрийн үлдэгдэл /тэрбум.төг/





## 2.2 Төрийн сан, татвар

2020 оны 8 дугаар сарын төсвийн гүйцэтгэлийн мэдээгээр орон нутгийн төсвийн орлого 14 452.2 сая (96.6%) төгрөгийн гүйцэтгэлтэй гарсан байна. Үүнээс аймгийн төсвийн орлого 10 549.2 сая (92.0%) төгрөгийн гүйцэтгэлтэй, сумдын төсвийн орлого 3 903.0 сая (111.5%) төгрөгийн гүйцэтгэлтэй байна. 2020 оны 8 дугаар сарын төсвийн гүйцэтгэлийн мэдээгээр орон нутгийн төсвийн зарлага 52 002.6 сая (76.8%) төгрөгийн гүйцэтгэлтэй гарсан байна. Үүнээс орон нутгийн төсвийн байгууллагуудын зарлага 18 773.9 сая (73.9%), Тусгай зориулалтын шилжүүлгийн байгууллагуудын төсвийн зарлага 33 228.7 сая (78.6%) төгрөгийн гүйцэтгэлтэй байна.

Сумдад 8 881.8 сая төгрөгийн санхүүгийн дэмжлэг, 34 230.7 сая төгрөгийн тусгай зориулалтын шилжүүлэг, 1 810.0 сая төгрөгийн орон нутгийн хөгжлийн сангийн орлогын шилжүүлгийг тус тус шилжүүлсэн байна.

Аймгийн Засаг даргын нөөц хөрөнгийн гүйцэтгэл 298.4 сая (98.7%) төгрөгийн гүйцэтгэлтэй гарсан байна.

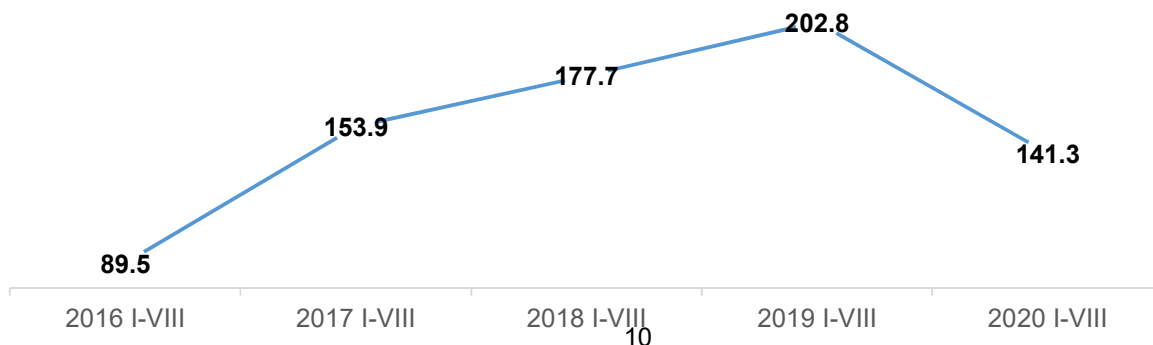
Орон нутгийн төсвийн орлого, зарлагын гүйцэтгэл /сая.төг/



## 2.3 Гадаад худалдаа

Сэлэнгэ аймагт 2020 оны эхний 8 сарын байдлаар гадаад худалдааны нийт бараа эргэлт 141.3 сая америк доллар, үүнээс экспорт 1.5 сая америк доллар, импорт 139.8 сая америк доллар байна. Нийт бараа эргэлтийн хэмжээ өмнөх оны мөн үеэс 61.5 (30.4%) сая америк доллараар, экспорт 1.9 (56.8%) сая америк доллараар, импорт 59.6 (29.9%) сая америк доллараар тус тус буурсан байна.

Гадаад худалдааны бараа эргэлт, сая.\$



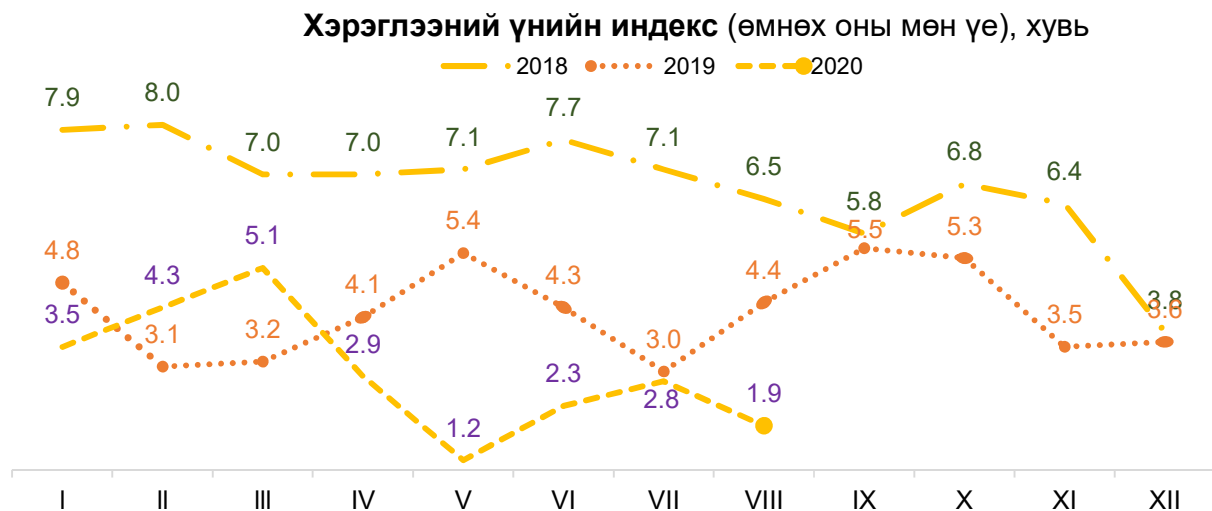


## 2.4 Хэрэглээний үнийн индекс

Хэрэглээний бараа, үйлчилгээний үнэ 2020 оны 8 сард өмнөх сараас 1.0 хувиар буурч, өмнөх оны мөн үеэс 1.9 хувиар өссөн байна.

Хэрэглээний бараа, үйлчилгээний үнэ өмнөх оны мөн үеэс 1.9 хувиар өсөхөд согтууруулах ундаа тамхи мансууруулах бодис 5.3 хувь, хүнсний бараа согтууруулах бус ундаа 4.1 хувь, гэр ахуйн тавилга гэр ахуйн бараа 3.0 хувь, хувцас, бөс бараа, гутал 2.7 хувь, орон сууц, ус, цахилгаан, хийн болон бусад түлш 1.3 хувь, эм, тариа, эмнэлгийн үйлчилгээ 0.2 хувиар тус тус өсөж, тээврийн бүлэг 5.1 хувиар буурсан нь голлон нөлөөлсөн байна.

Хэрэглээний бараа, үйлчилгээний үнэ өмнөх сараас 1.0 хувиар буурахад тээврийн бүлэг 1.4 хувь, хувцас, бөс бараа, гутал 0.4 хувь, эм, тариа, эмнэлгийн үйлчилгээ 0.1 хувиар өсөж, хүнсний бараа согтууруулах бус ундаа 3.7 хувиар буурсан нь голлон нөлөөлсөн байна.



## ХАА-н бүтээгдэхүүний үнэ.

Малын үнэ 2019 оны мөн үеэс бод малын хувьд үнийн өөрчлөлтгүй, бог малын хувьд 10.000-50.000 төгрөгөөр өссөн байна. Түүхий эдийн үнийн хувьд адууны дэл сүүл 2 000 төгрөгөөр худалдаалагдаж байна.



## 2.5 Хөдөө аж ахуй

2020 оны тариалалтын мэдээгээр Сэлэнгэ аймаг 166.2 мян.га-д үр тариа, 2.9 мян.га-д төмс, 3.0 мян.га-д хүнсний ногоо, 27.5 мян.га-д техникийн ургамал тариалсан байна. Үүнийг 2019 оны мөн үетэй харьцуулахад үр тариа 12.8 (8.4%) мян.га, төмс 0.4 (16.9%) мян.га, хүнсний ногоо 0.5 (22.0%) мян.га-р тус бүр их, харин техникийн ургамал 8.2 мян.га (23.0%) бага тариалсан байна.

2020 оны 8 дугаар сарын ургац хураалтын явцын мэдээгээр төмс 3.1 мян.тн, хүнсний ногоо 5.4 мян.тн хураан авчээ. Үүнийг 2019 оны мөн үетэй харьцуулахад төмс 0.2 (8.1%) мян.тонн, хүнсний ногоо 0.5 (6.9%) мян.тонн-р тус тус их ургац хураан авсан байна.



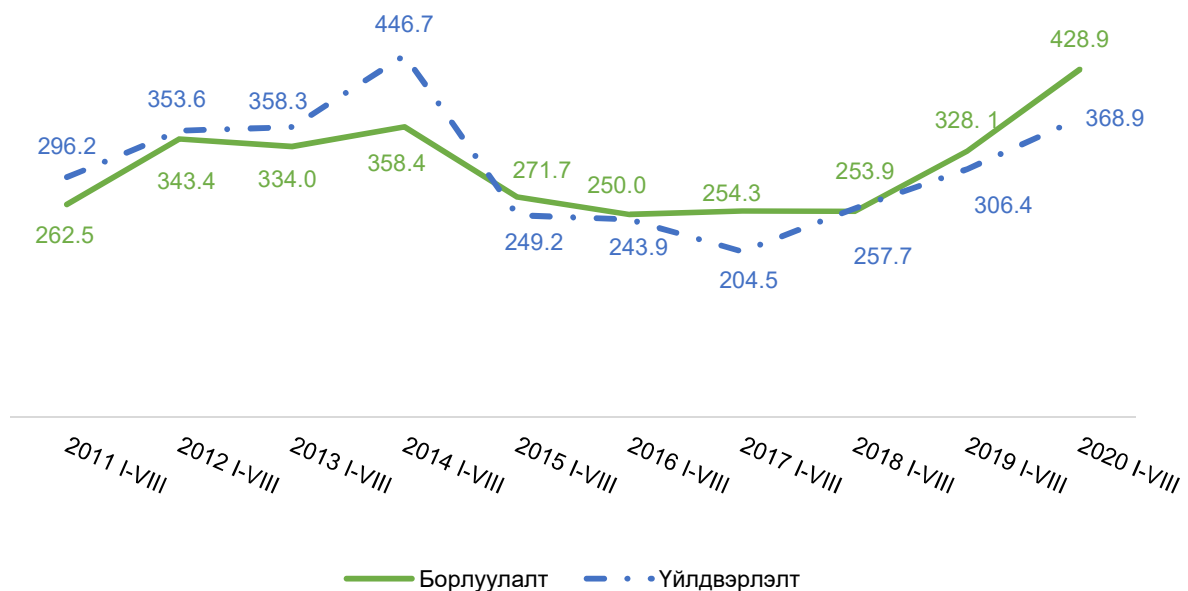
### 3.ЭДИЙН ЗАСГИЙН СТАТИСТИК ҮЗҮҮЛЭЛТ



#### 3.1 Аж үйлдвэр

2020 оны эхний 8 сарын байдлаар аж үйлдвэрийн салбарт 368.9 тэрбум төгрөгийн бүтээгдэхүүн үйлдвэрлэж, 428.9 тэрбум төгрөгийн борлуулалт хийгдсэн нь урьд оны мөн үеэс үйлдвэрлэлт 62.5 (20.4%) тэрбум төгрөгөөр, борлуулалт 100.8 (30.7%) тэрбум төгрөгөөр тус тус өссөн байна. Аж үйлдвэрийн нийт бүтээгдэхүүний 239.6 (64.9%) тэрбум төгрөг нь уул уурхайн салбарт, 121.8 (33.0%) тэрбум төгрөг нь боловсруулах үйлдвэрлэлийн салбарт, 7.5 (2.1%) тэрбум төгрөг нь цахилгаан, дулааны эрчим хүч үйлдвэрлэл, усан хангамж, хог хаягдал цэвэрлэх салбарт бүтээгджээ.

Аж үйлдвэрийн бүтээгдэхүүн үйлдвэрлэлт, борлуулалт (тэрбум төг)



### 4. БАЙГАЛЬ ОРЧНЫ СТАТИСТИКИЙН ҮЗҮҮЛЭЛТ



#### 4.1 Цаг уур орчны мэдээ

##### ЦАГ АГААРЫН УРЬДЧИЛСАН ТӨЛӨВ

###### Уур амьсгалын тойм

Есдүгээр сард агаарын температурын ОЖД нь Сэлэнгэ аймгийн нутгаар 9-12 градус дулаан байдаг байна. Гэвч 1970, 1985, 2011 онд ихэнх сумдын нутгаар 1.5– 3.5<sup>o</sup>C-аар хүйтэн байсан бол 1966, 1973, 1977, 1978, 1988, 2019 онд ихэнх сумдын нутгаар олон жилийн дунджаас 1.5– 2.5<sup>o</sup>C-аар, 1998, 2000-2002, 2007, 2019 онд 2.5– 5.7<sup>o</sup>C-р дулаан байжээ. Агаарын үнэмлэхүй их температур 24– 29<sup>o</sup>C хүрч дулаардаг бол үнэмлэхүй бага температур 8-14<sup>o</sup>C хүрч хүйтэрдэг байна. Зарим жилд Сэлэнгэ аймгийн нутгаар шөнөдөө 3-8 градус хүрч цочир хүйтэрдэг бөгөөд энэ нь арван жил тутамд 1-3 удаа тохиолддог.



Хур тунадасны хувьд: ОЖД-аар Сэлэнгэ аймгийн нутгаар 21-36 мм ордог. Гэвч зарим жил үүнээс нилээд хэлбэлзэлтэй байдаг. Тухайлбал: 1973, 1975, 1984, 1987, 1991, 1994, 1999 онд ихэнх сумдын нутгаар олон жилийн дунджаас их хур тунадас орсон бол 1965-1967, 1978, 1980, 1995, 1996, 2000, 2002, 2006, 2019 онд харьцангуй бага хур тунадас орж байжээ.

## **ЦАГ АГААРЫН УРЬДЧИЛСАН МЭДЭЭ**

**Агаарын температурын хувьд:** Энэ сард агаарын дундаж температур Сэлэнгэ аймгийн нутгаар ОЖД-ийн орчим буюу 9-12 градус дулаан байна.

Нэг ба хоёрдугаар арав хоногийн эхээр, гуравдугаар арав хоногийн дунд үеэр агаарын температур өмнөх үеэсээ 3 – 5<sup>0</sup>С – аар хүйтэрч, агаар болон хөрсөн дээр цочир хүйтэрч болзошгүй байна.

**Хур тунадасны хувьд:** Сэлэнгэ аймгийн нийт нутгаар ОЖД – ийн орчим буюу 21-38 мм орох төлөвтэй байна.

Нэгдүгээр арав хоногийн эхээр ихэнх сумдын нутгаар бороо, хоёр, гуравдугаар арав хоногийн эхээр ихэнх сумдын нутгаар хур тунадас, уулархаг нутгаар нойтон цас орох төлөвтэй байна.

Салхи ихэнх хугацаанд 5 – 10 м/с, нэг, хоёр, гуравдугаар арав хоногийн эхээр зарим үед 14 – 16 м/с хүртэл ширүүснэ.

## **5. БУСАД**

### **А. Хяналт шалгалт**

Аймгийн Мэргэжлийн хяналтын газар 2020 оны эхний 8 сарын байдлаар 196 аж ахуйн нэгж байгууллага, 92 иргэнд шалгалт хийж, 2 558 зөрчил дутагдал илрүүлж, 1 109 зөрчил арилгуулсан байна.

### **Б. Онцгой байдлын газрын мэдээ**

Сэлэнгэ аймгийн хэмжээнд 179 объект, 131 айл өрхөд үзлэг шалгалт хийж 566 зөрчил илрүүлэн 143 зөрчил дутагдлыг арилгуулсан байна. 2020 оны эхний 8 сарын байдлаар объектод 75, ой хээрийн 9 гал түймэр гарч 290.2 сая төгрөгийн хохирол учирсан байна.

### **В. Түүвэр судалгаа**

2020 оны 8 сарын байдлаар Өрхийн нийгэм, эдийн засгийн судалгааг 416 өрхөөс, Ажиллах хүчний судалгааг 420 өрхөөс авч, судалгаанд хамрагдсан өрхүүдэд урамшуулал болгон 4 712.0 мянган төгрөг олгоод байна.

СЭЛЭНГЭ АЙМГИЙН СТАТИСТИКИЙН  
ХЭЛТСИЙН ДАРГА            Д.ГҮНДЭГМАА



# 1. ХҮН АМ, НИЙГМИЙН СТАТИСТИКИЙН ҮЗҮҮЛЭЛТ

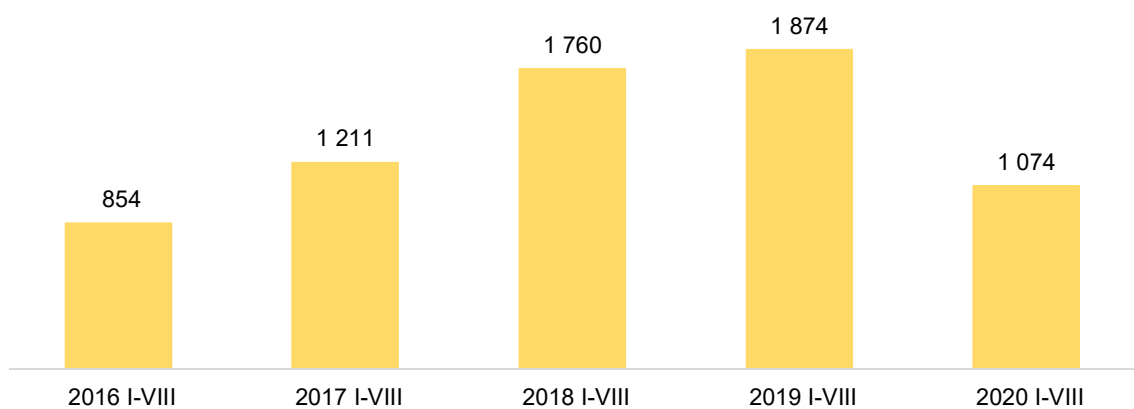
## 1.1 Хүн ам

### 1.1.1 ШИЛЖИЖ ИРСЭН ИРГЭДИЙН ТОО, сумаар

Сумын нэр	2016 I-VIII	2017 I-VIII	2018 I-VIII		2019 I-VIII		2020 I-VIII	
			Бүгд	Эмэгтэй	Бүгд	Эмэгтэй	Бүгд	Эмэгтэй
<b>Дүн</b>	<b>854</b>	<b>1 211</b>	<b>1 760</b>	<b>926</b>	<b>1 874</b>	<b>939</b>	<b>1 074</b>	<b>452</b>
Алтанбулаг	40	52	27	12	25	14	5	4
Ерөө	36	55	87	45	102	46	41	24
Зүүнбүрэн	19	30	50	30	47	21	37	15
Мандал	175	218	639	360	613	297	378	152
Орхон	13	21	33	15	30	12	50	14
Сант	14	25	45	22	55	25	50	16
Цагааннуур	26	43	40	20	66	36	19	10
Баянгол	66	63	90	42	137	74	52	16
Сайхан	83	167	207	101	284	141	73	36
Орхонтуул	39	39	43	26	46	25	33	16
Баруунбүрэн	40	25	41	22	69	38	55	16
Шаамар	39	33	72	38	70	38	43	19
Хүдэр	32	31	23	9	48	21	11	5
Сүхбаатар	179	309	298	154	176	100	86	45
Жавхлант	25	39	12	5	32	15	69	28
Түшиг	16	33	26	13	35	19	54	30
Хушаат	12	28	27	12	39	17	18	6

Эх үүсвэр: Аймгийн Улсын бүртгэлийн хэлтэс

### Шилжиж ирсэн иргэдийн тоо



**1.2 ЭРҮҮЛ МЭНД****1.2.1 ТӨРӨЛТ**

Сумын нэр	Төрсөн эх				<u>2020 I-VIII</u> <u>2019 I-VIII</u>
	2017 I-VIII	2018 I-VIII	2019 I-VIII	2020 I-VIII	
<b>ДҮН</b>	<b>1 128</b>	<b>1 142</b>	<b>1 177</b>	<b>1 117</b>	<b>94.9</b>
Алтанбулаг	2	1			
Ерөө	23	37	24	27	112.5
Зүүнбүрэн	2	4	3	1	33.3
Мандал	405	402	400	445	111.3
Орхон			1	1	100.0
Сант				1	
Цагааннуур	11	13	6	4	66.7
Баянгол	4	2	2		
Сайхан	57	67	59	57	96.6
Орхонтуул	4	7	3		
Баруунбүрэн	2	6	1	2	2.0*
Шаамар	1	2		3	
Хүдэр	2	2	2	3	150.0
Сүхбаатар	602	588	662	572	86.4
Жавхлант	1	1	2		
Түшиг	12	9	12	1	8.3
Хушаат		1			

Эх үүсвэр: Аймгийн Эрүүл мэндийн газар

**1.2.2 АМЬД ТӨРСӨН ХҮҮХДИЙН ТОО**

Сумын нэр	Амьд төрсөн хүүхэд								<u>2020 I-VIII</u> <u>2019 I-VIII</u>
	2017 I-VIII		2018 I-VIII		2019 I-VIII		2020 I-VIII		
	Бүгд	Эмэгтэй	Бүгд	Эмэгтэй	Бүгд	Эмэгтэй	Бүгд	Эмэгтэй	
<b>Бүгд</b>	<b>1 133</b>	<b>548</b>	<b>1 142</b>	<b>532</b>	<b>1 181</b>	<b>551</b>	<b>1 129</b>	<b>566</b>	<b>95.6</b>
Алтанбулаг	2	1	1						
Ерөө	24	14	38	20	25	10	27	14	108.0
Зүүнбүрэн	2	1	3	2	3	1	1	1	33.3
Мандал	408	195	402	191	403	190	451	238	111.9
Орхон					1		1		100.0
Сант							1		
Цагааннуур	10	5	13	6	6	3	3	1	50.0
Баянгол	4	2	2		2	1			
Сайхан	57	29	67	31	59	27	57	25	96.6
Орхонтуул	4	2	7	2	3	2			
Баруунбүрэн	2	2	5	4	1		1		100.0
Шаамар	1		2	1			3	1	
Хүдэр	2	2	2		2		3	1	150.0
Сүхбаатар	604	289	588	267	662	310	580	285	87.6
Жавхлант	1	1	1	1	2				
Түшиг	12	5	10	7	12	7	1		8.3
Хушаат			1						

Эх үүсвэр: Аймгийн Эрүүл мэндийн газар



2020 оны 08 сар

**1.2.3 ТӨРСӨН ЭХ, боловсролоор**

Үзүүлэлт	2017 I-VIII	2018 I-VIII	2019 I-VIII	2020 I-VIII	$\frac{2020 \text{ I-V III}}{2019 \text{ I-VIII}}$
<b>Бүгд</b>	<b>1 128</b>	<b>1 142</b>	<b>1 177</b>	<b>1 117</b>	<b>94.9</b>
Дээд боловсрол	259	265	295	301	102.0
Мэргэжлийн болон техникийн боловсрол	55	48	51	61	119.6
Дунд боловсрол	730	765	750	686	91.5
Бага боловсрол	69	48	54	57	105.6
Боловсролгүй	15	16	27	12	44.4

Эх үүсвэр: Аймгийн Эрүүл мэндийн газар

**Төрсөн эх, боловсролоор****1.2.4 ТӨРСӨН ЭХ, насны бүлгээр**

Үзүүлэлт	2017 I-VIII	2018 I-VIII	2019 I-VIII	2020 I-VIII	$\frac{2020 \text{ I-V III}}{2019 \text{ I-VIII}}$
<b>Бүгд</b>	<b>1 128</b>	<b>1 142</b>	<b>1 177</b>	<b>1 117</b>	<b>94.9</b>
20 хүртэлх	78	61	61	57	93.4
20 - 24	300	278	267	241	90.3
25 - 29	335	363	338	310	91.7
30 - 34	240	247	312	296	94.9
35 - 39	146	166	172	170	98.8
40 - 44	29	26	26	42	161.5
45 - 49		1	1	1	100.0

Эх үүсвэр: Аймгийн Эрүүл мэндийн газар



**1.2.5 НАС БАРАЛТ**

Сумын нэр	Нас баралт								<u>2020 I-VIII</u> <u>2019 I-VIII</u>
	2017 I-VIII		2018 I-VIII		2019 I-VIII		2020 I-VIII		
	Бүгд	Эмэгтэй	Бүгд	Эмэгтэй	Бүгд	Эмэгтэй	Бүгд	Эмэгтэй	
<b>Бүгд</b>	<b>317</b>	<b>123</b>	<b>328</b>	<b>122</b>	<b>334</b>	<b>125</b>	<b>329</b>	<b>126</b>	<b>98.5</b>
Алтанбулаг	15	5	22	6	15	3	14	6	93.3
Ерөө	30	9	21	6	22	4	23	10	104.5
Зүүнбүрэн	7	3	8	3	8	2	11	4	137.5
Мандал	81	25	95	39	72	32	90	37	125.0
Орхон	8	3	9	1	5	1	6	2	120.0
Сант	4	2	4	2	12	6	6	1	50.0
Цагааннуур	14	4	12	7	14	6	14	6	100.0
Баянгол	14	6	4	2	11	2	14	5	127.3
Сайхан	24	10	30	11	30	13	14	5	46.7
Орхонтуул	9	6	7	2	15	4	16	5	106.7
Баруунбүрэн	9	5	7	4	15	9	3	3	20.0
Шаамар	16	8	14	6	16	6	17	2	106.3
Хүдэр	7	1	6	3	5	1	7	2	140.0
Сүхбаатар	70	35	72	24	82	30	81	35	98.8
Жавхлант	4		6	3	2	1	7	2	3.5*
Түшиг	2		8	2	3	3	2		66.7
Хушаат	3	1	3	1	7	2	4	1	57.1

**1.2.6 НАС БАРАЛТ, насны бүлгээр**

Үзүүлэлт	2017 I-VIII	2018 I-VIII	2019 I-VIII	2020 I-VIII	<u>2020 I-V III</u> <u>2019 I-VIII</u>
<b>Бүгд</b>	<b>317</b>	<b>328</b>	<b>334</b>	<b>329</b>	<b>98.5</b>
Эмэгтэй	123	122	125	129	103.2
0 - 1	12	12	6	7	116.7
1 - 5	4	3	4	5	125.0
6 - 18	7	4	4	6	150.0
19 - 54	107	100	91	68	74.7
54-с дээш	187	209	229	243	106.1

**1.2.7 НАС БАРАЛТ, зонхилох өвчний ангиллаар**

Үзүүлэлт	Нас барсан хүний тоо				<u>2020 I-VIII</u> <u>2019 I-VIII</u>
	2017 I-VIII	2018 I-VIII	2019 I-VIII	2020 I-VIII	
<b>Дүн</b>	<b>317</b>	<b>328</b>	<b>334</b>	<b>329</b>	<b>98.5</b>
Зүрх судасны тогтолцооны өвчин	122	131	149	129	86.6
Гэмтэл, хордлого ба гадны шалтгаант бусад тодорхой эмгэг	46	41	38	33	86.8
Хоол боловсруулах тогтолцооны өвчин	31	25	21	17	81.0
Амьсгалын тогтолцооны өвчин	1	15	13	14	107.7
Хавдар	83	91	85	107	125.9
Бусад	34	25	28	29	103.6

Эх үүсвэр: Аймгийн Эрүүл мэндийн газар

**1.2.8 НЯЛХСЫН ЭНДЭГДЭЛ**

умын нэр	0-1 хүртэлх насны хүүхэд			
	2017 I-VIII	2018 I-VIII	2019 I-VIII	2020 I-VIII
<b>Дүн</b>	<b>12</b>	<b>12</b>	<b>6</b>	<b>7</b>
Алтанбулаг	1			
Ерөө	2			
Зүүнбүрэн		1		
Мандал	3	2		2
Орхон				
Сант				
Цагааннуур	2		1	
Баянгол	1			
Сайхан		1	1	
Орхонтуул				
Баруунбүрэн				
Шаамар				
Хүдэр				
Сүхбаатар	3	8	4	5
Жавхлант				
Түшиг				
Хушаат				

Эх үүсвэр: Аймгийн Эрүүл мэндийн газар

## 1.2.8-н үргэлжлэл

Сумын нэр	1-5 насны хүүхэд			
	2017 I-VIII	2018 I-VIII	2019 I-VIII	2020 I-VIII
<b>Дүн</b>	<b>3</b>	<b>3</b>	<b>4</b>	<b>5</b>
Алтанбулаг				
Ерөө	1			1
Зүүнбүрэн				
Мандал	1	1	1	1
Орхон				
Сант				
Цагааннуур				2
Баянгол				
Сайхан	1		1	
Орхонтуул				
Баруунбүрэн				
Шаамар				
Хүдэр				
Сүхбаатар		1	2	1
Жавхлант		1		
Түшиг				
Хушаат				

Эх үүсвэр: Аймгийн Эрүүл мэндийн газар

**1.2.9 ХАЛДВАРТ ӨВЧНӨӨР ӨВЧЛӨГСӨД**

Сумын нэр	Бүх халдварт өвчин				2020 I-VIII 2019 I-VIII
	2017 I-VIII	2018 I-VIII	2019 I-VIII	2020 I-VIII	
<b>ДҮН</b>	<b>468</b>	<b>597</b>	<b>467</b>	<b>546</b>	<b>116.9</b>
Алтанбулаг	29	50	29	54	186.2
Ерөө	19	27	15	26	173.3
Зүүнбүрэн	22	8	7	6	85.7
Мандал	62	89	96	115	119.8
Орхон	3	10	4	1	25.0
Сант	1	1	1	13	13.0*
Цагааннуур	24	27	17	17	100.0
Баянгол	6	36	12	8	66.7
Сайхан	24	36	31	32	103.2
Орхонтуул	8	6	7	13	185.7
Баруунбүрэн	1	3	2	2	100.0
Шаамар	33	16	17	28	164.7
Хүдэр	14	10	2	23	11.5*
Сүхбаатар	208	247	198	183	92.4
Жавхлант	3	6	4	20	5.0*
Түшиг	7	22	8	4	50.0
Хушаат	4	3	17	1	5.9

Эх үүсвэр: Аймгийн Эрүүл мэндийн газар

Сумын нэр	Бэлгийн замын өвчин				2020 I-VIII 2019 I-VIII
	2017 I-VIII	2018 I-VIII	2019 I-VIII	2020 I-VIII	
<b>ДҮН</b>	<b>235</b>	<b>405</b>	<b>274</b>	<b>418</b>	<b>152.6</b>
Алтанбулаг	13	39	12	48	4.1*
Ерөө	4	10	5	18	3.8*
Зүүнбүрэн	10	7	5	6	120.0
Мандал	26	56	48	74	154.2
Орхон		9	3		
Сант	1	1	1	12	12.0*
Цагааннуур	16	21	11	14	127.3
Баянгол		22	3	3	100.0
Сайхан	8	32	15	27	3.0*
Орхонтуул	3	2	2	5	4.5*
Баруунбүрэн			1	2	2.0*
Шаамар	19	10	13	24	184.6
Хүдэр	6	2		20	
Сүхбаатар	122	175	143	143	100.0
Жавхлант	2	2	4	19	4.7*
Түшиг	5	17	7	2	28.6
Хушаат			1	1	100.0

Эх үүсвэр: Аймгийн Эрүүл мэндийн газар



Сумын нэр	Гипатит				<u>2020 I-VIII</u> <u>2019 I-VIII</u>
	2017 I-VIII	2018 I-VIII	2019 I-VIII	2020 I-VIII	
<b>ДҮН</b>	<b>0</b>	<b>2</b>	<b>3</b>	<b>2</b>	<b>66.7</b>
Алтанбулаг		1	1		
Ерөө				1	
Зүүнбүрэн					
Мандал					
Орхон					
Сант					
Цагааннуур					
Баянгол					
Сайхан					
Орхонтуул				1	
Баруунбүрэн					
Шаамар			1		
Хүдэр					
Сүхбаатар			1		
Жавхлант					
Түшиг					
Хушаат		1			

Эх үүсвэр: Аймгийн Эрүүл мэндийн газар

Сумын нэр	Сүрьеэ				<u>2020 I-VIII</u> <u>2019 I-VIII</u>
	2017 I-VIII	2018 I-VIII	2019 I-VIII	2020 I-VIII	
<b>ДҮН</b>	<b>141</b>	<b>123</b>	<b>121</b>	<b>86</b>	<b>71.1</b>
Алтанбулаг	12	6	13	4	30.8
Ерөө	10	14	10	6	60.0
Зүүнбүрэн			2		
Мандал	33	29	37	33	89.2
Орхон	3	1	1	1	100.0
Сант				1	
Цагааннуур	8	5	3	2	66.7
Баянгол	6	13	9	5	55.6
Сайхан	10	4	11	5	45.5
Орхонтуул	5	3	5	3	60.0
Баруунбүрэн	1	2	1		
Шаамар		3	2	3	150.0
Хүдэр	3	4	2	2	100.0
Сүхбаатар	46	30	23	19	82.6
Жавхлант		4		1	
Түшиг	2	4	1	1	100.0
Хушаат	2	1	1		

Эх үүсвэр: Аймгийн Эрүүл мэндийн газар

**1.3. ХӨДӨЛМӨР ЭРХЛЭЛТ****1.3.1 БҮРТГЭЛТЭЙ АЖИЛГҮЙЧҮҮД**, боловсролоор

үзүүлэлт	2017 I-VIII	2018 I-VIII	2019 I-VIII	2020 I-VIII	<u>2020 I-VIII</u> <u>2019 I-VIII</u>
<b>Бүгд</b>	<b>815</b>	<b>795</b>	<b>637</b>	<b>595</b>	<b>93.4</b>
-Үүнээс эмэгтэй	378	432	340	281	82.6
-Дээд	220	252	163	165	101.2
-Тусгай дунд	49	54	23	38	165.2
-Ерөнхий боловсролтой	437	345	350	321	91.7
-Мэргэжилтэй ажилчид	104	134	95	70	73.7
-Боловсролгүй	5	10	6	1	16.7

Эх үүсвэр: Аймгийн Хөдөлмөр, халамж үйлчилгээний газар

**1.3.2 БҮРТГЭЛТЭЙ АЖИЛГҮЙЧҮҮДИЙН ТОО**, сумаар, эхний 8 сарын байдлаар

Сумын нэр	Сарын эхний ажилгүйчүүд	Тухайн сард хасагдсан		Нэмэгдсэн	Сарын эцэс
		Ажилд зуучлагдсан	Идэвхгүйн улмаас хасагдсан		
<b>ДҮН</b>	<b>736</b>	<b>83</b>	<b>218</b>	<b>160</b>	<b>595</b>
Алтанбулаг	34		18	10	26
Ерөө	57	29	15	13	26
Зүүнбүрэн	48	3	18	13	40
Мандал	200	4	49	36	183
Орхон	8		3	15	20
Сант	14	10	8	11	7
Цагааннуур	63		12	3	54
Баянгол	81	12	23	8	54
Сайхан	30		8	5	27
Орхонтуул	24		1	1	24
Баруунбүрэн	11				11
Шаамар	35		2	2	35
Хүдэр	9	13		10	6
Сүхбаатар	106	2	61	22	65
Жавхлант	5				5
Түшиг	2				2
Хушаат	9	10		11	10

Эх үүсвэр: Аймгийн Хөдөлмөр, халамж үйлчилгээний газар

**1.3.3 ШИНЭ АЖЛЫН БАЙР**

	Бүгд	ХАА, ан агнуур, ОАА, загас агнуур	Уул уурхай, олборлох үйлдвэр	Боловсруулах үйлдвэр	Цахилгаан, дулаан, усан хангамж	Барилга	Худалдаа, гэр ахуйн засвар, үйлчилгээ	Зочид буудал, зоогийн газар	Тээвэр, холбоо	Санхүүгийн үйл ажиллагаа	Мэргэжлийн, шинжлэх ухаан болон техникийн үйл ажиллагаа	Захиргааны болон дэмжлэг үзүүлэх үйл ажиллагаа	Төрийн удирдлага, батлан хамгаалах үйл ажиллагаа	Боловсрол	Эрүүл мэнд, нийгмийн халамж	Урлаг, үзвэр, үйлчилгээний бусад үйл ажиллагаа
<b>ДҮН</b>	<b>478</b>	<b>178</b>	<b>41</b>	<b>70</b>	<b>6</b>	<b>4</b>	<b>31</b>	<b>5</b>	<b>10</b>	<b>3</b>	<b>3</b>	<b>7</b>	<b>24</b>	<b>84</b>	<b>3</b>	<b>9</b>
Алтанбулаг	14			4										10		
Ерөө	55	14	22	4		2	5		1	2					1	
Зүүнбүрэн	10	2		2			3					3				
Мандал	71	37	1	17		2	5		2	1	3			1		2
Орхон	10	5		1	1									3		
Сант	25	18	1	1					1					3	1	
Цагааннуур	42	6		3			4	2						1	26	
Баянгол	33	8	11	8			1	2				2		1		
Сайхан	42	1												1	40	
Орхонтуул	10	6					1							1		1
Баруунбүрэн	24	22														2
Шаамар	13	1			1				6					5		
Хүдэр	22	6		6	3		7									
Сүхбаатар	46	13	1	18	1		1	1						3	4	4
Жавхлант	22	14		4			1					2		1		
Түшиг	18	7	5	2			2							2		
Хушаат	21	18					1								1	1

Эх үүсвэр: Аймгийн Хөдөлмөр, халамж үйлчилгээний газар

**1.4 НИЙГМИЙН ДААТГАЛ, ХАЛАМЖ****1.4.1 НИЙГМИЙН ДААТГАЛЫН ОРЛОГО, АВЛАГА, сумаар, сая.төг**

Сумдын нэр	НДШ-ийн орлого			НДШ-ийн авлага		
	Төлөвлөгөө	Гүйцэтгэл	Хувь	Аж ахуйн нэгж	Төсөв	Бүгд
<b>ДҮН</b>	<b>20 890.5</b>	<b>25 421.2</b>	<b>121.7</b>	<b>9 882.9</b>	<b>156.1</b>	<b>10 039.0</b>
Алтанбулаг	312.0	461.4	147.9	38.6	4.8	43.4
Ерөө	2 639.2	1 667.8	63.2	70.7		70.7
Зүүнбүрэн	218.0	275.7	126.5	8.2		8.2
Мандал	5 281.7	6 518.3	123.4	436.0	1.3	437.3
Орхон	138.1	199.3	144.3	7.5	4.3	11.8
Сант	168.2	232.1	138.0	11.6		11.6
Цагааннуур	682.0	675.9	99.1	225.8		225.8
Баянгол	455.3	526.7	115.7	215.1		215.1
Сайхан	2 883.3	3 854.7	133.7	7 083.3	1.5	7 084.8
Орхонтуул	265.2	377.9	142.5	4.3	19.0	23.3
Баруунбүрэн	282.8	330.4	116.8	79.7		79.7
Шаамар	356.9	552.7	154.9	1.6		1.6
Хүдэр	260.7	313.1	120.1	29.1	13.7	42.8
Сүхбаатар	6 365.4	8 663.3	136.1	1 562.6	103.3	1 665.9
Жавхлант	192.6	249.5	129.5	50.4	8.1	58.5
Түшиг	168.3	245.4	145.8	24.6		24.6
Хушаат	220.8	277.0	125.5	33.8	0.1	33.9

Эх үүсвэр: Аймгийн Эрүүл мэнд, нийгмийн даатгалын хэлтэс

**1.4.2 НИЙГМИЙН ХАЛАМЖИЙН САН**

Үйлчилгээний төрөл	Хүн	Мөнгөн дүн, сая.төг
1. Халамжийн тэтгэвэр	2 478	4 317.1
2. Нөхцөлт мөнгөн тэтгэмж	1 799	1 096.9
3. Онцгой тохиолдлын болон амжиргааг дэмжих мөнгөн тэтгэмж	1 643	682.3
4. Олон нийтийн оролцоонд түшиглэсэн халамжийн үйлчилгээ	390	64.8
5 Жирэмсэн эхчүүдэд олгосон мөнгөн тэтгэмж	1 954	261.5
6.Ахмад дайчин, алдар цолтон ахмадуудад үзүүлсэн хөнгөлөлт, тусламж	72	60.7
7 Эхийн алдар одонтой эхчүүдэд олгосон тусламж	8 656	1 126.6
8.Ахмад настанд үзүүлсэн тусламж,хөнгөлөлт	2 575	284.4
9.Хөгжлийн бэрхшээлтэй иргэний тусламж, хөнгөлөлт	364	73.9
10.Насны хишиг	5 047	762.6
11.Цалинтай ээж хөтөлбөр	5 950	1 842.8
12.Өрх толгойлсон эх, эцэг хөтөлбөр	236	179.7
13.Хүнс тэжээлийн дэмжлэг үзүүлэх үйлчилгээ	5 768	702.6
14. Ихэр хүүхдийн тэтгэмж	22	44.0
<b>Нийт</b>	<b>36 954</b>	<b>11 499.9</b>

Эх үүсвэр: Аймгийн Хөдөлмөр, халамж үйлчилгээний газар

**1.5 ГЭМТ ХЭРЭГ****1.5.1 БҮРТГЭГДСЭН ГЭМТ ХЭРГИЙН ТОО**

Сумын нэр	Гэмт хэргийн тоо				<u>2020 I-VIII</u> <u>2019 I-VIII</u>
	2017 I-VIII	2018 I-VIII	2019 I-VIII	2020 I-VIII	
<b>ДҮН</b>	<b>493</b>	<b>492</b>	<b>528</b>	<b>400</b>	<b>75.8</b>
Алтанбулаг	36	19	41	25	61.0
Ерөө	44	41	44	21	47.7
Зүүнбүрэн	10	9	5	4	80.0
Мандал	138	124	168	114	67.9
Орхон	19	8	10	12	120.0
Сант	8	3	8	6	75.0
Цагааннуур	7	16	15	9	60.0
Баянгол	37	32	31	39	125.8
Сайхан	52	34	38	27	71.1
Орхонтуул	13	10	16	10	62.5
Баруунбүрэн	7	17	9	14	155.6
Шаамар	12	17	12	11	91.7
Хүдэр	17	25	17	11	64.7
Сүхбаатар	78	113	97	80	82.5
Жавхлант	4	7	4	8	200.0
Түшиг	6	7	5	2	40.0
Хушаат	5	10	8	7	87.5

Эх үүсвэр: Аймгийн Цагдаагийн газар

**1.5.2 БҮРТГЭГДСЭН ЗАХИРГААНЫ ЗӨРЧИЛ**

Сумын нэр	Согтуугаар үйлдэгдсэн гэмт хэрэг	Бүртгэгдсэн захиргааны зөрчил бүгд	Торгуульсан		Т/Х жолоодох эрх хассан
			иргэн	ААНБ	
<b>ДҮН</b>	<b>97</b>	<b>13 218</b>	<b>1 092</b>	<b>9</b>	<b>392</b>
Алтанбулаг	7	294	53		26
Ерөө	3	242	43		22
Зүүнбүрэн	1	39	13		2
Мандал	38	2 864	429		147
Орхон		651	15		6
Сант	1	26	8		4
Цагааннуур	1	89	17		5
Баянгол	5	2 609	110		53
Сайхан	6	2 442	79		35
Орхонтуул	2	36	14		1
Баруунбүрэн	3	305	10		2
Шаамар	3	1 062	23		7
Хүдэр	2	23	5		
Сүхбаатар	22	2 367	250	9	77
Жавхлант	1	93	3		1
Түшиг		43	6		
Хушаат	2	33	14		4
Бусад аймаг					

Эх үүсвэр: Аймгийн Цагдаагийн газар



2020 оны 08 сар

### 1.5.3 БҮРТГЭГДСЭН ГЭМТ ХЭРЭГ, төрлөөр, сумдаар

Сумын нэр	Тоогоор					
	Хүний амь бие эрүүл мэндийн эсрэг г/х	Өмчлөх эрхийн эсрэг г/х	үүнээс малын хулгай	Байгаль хамгаа лах журмын эсрэг г/х	Тээврийн хэрэгслийн хөд-ний аюулгүй байдлын эсрэг г/х	Бусад
<b>ДҮН</b>	<b>143</b>	<b>165</b>	<b>42</b>	<b>37</b>	<b>19</b>	<b>36</b>
Алтанбулаг	9	11	2	2		3
Ерөө	9	5	1	4	1	2
Зүүнбүрэн		4	4			
Мандал	54	40	4	9	1	10
Орхон	1	11	9			
Сант	1	3	2	1	1	
Цагааннуур	2	6	3		1	
Баянгол	10	17	5	6	2	4
Сайхан	5	13	4		3	6
Орхонтуул	2	6	2	1		1
Баруунбүрэн	4	4	2	4	2	
Шаамар	4	4	2	1	1	1
Хүдэр	1	2		7	1	
Сүхбаатар	34	34			4	8
Жавхлант	2	4	2		1	1
Түшиг	1			1		
Хушаат	4	1		1	1	
Бусад аймаг						

Эх үүсвэр: Аймгийн Цагдаагийн газар

### 1.6 ХИЛЭЭР ОРСОН, ГАРСАН ИРГЭД

#### 1.6.1 ХИЛИЙН БООМТООР НЭВТЭРСЭН ЗОРЧИГЧ, ТЭЭВРИЙН ХЭРЭГСЭЛ

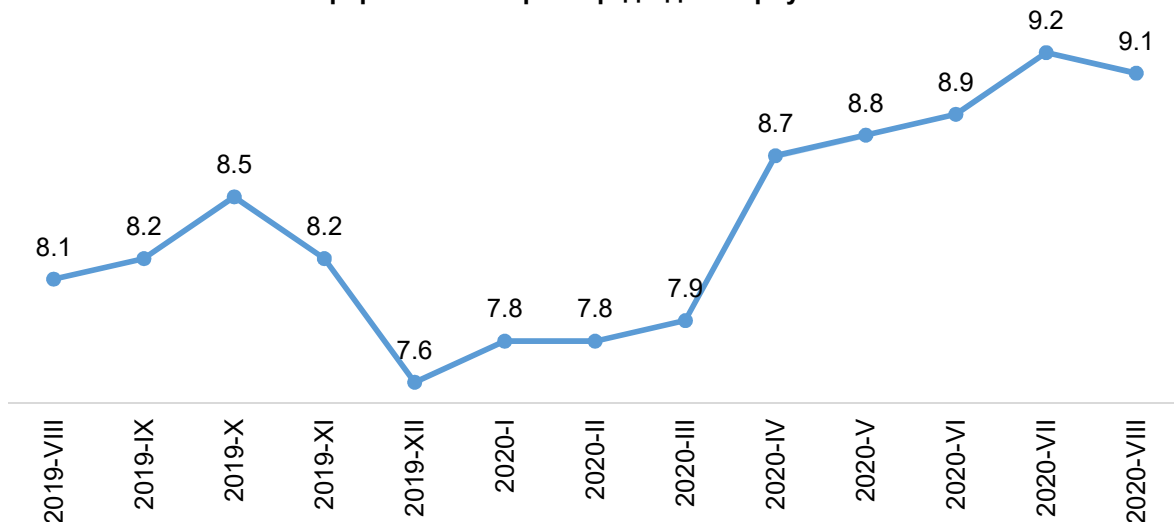
Үзүүлэлт	Орсон		Гарсан		Бүгд		$\frac{2020 \text{ I-VIII}}{2019 \text{ I-VIII}}$
	2019 I-VIII	2020 I-VIII	2019 I-VIII	2020 I-VIII	2019 I-VIII	2020 I-VIII	
Суудлын вагон	1 497	267	1 383	248	2 880	515	17.9
Ачааны вагон	60 803	73 298	60 972	70 943	121 775	144 241	118.4
Зүтгүүрийн вагон	1 514	1 930	1 532	1 898	3 046	3 828	125.7
Суудлын автомашин	44 422	10 807	44 669	10 763	89 091	21 570	24.2
Ачааны автомашин	17 760	13 747	17 276	13 306	35 036	27 053	77.2
Нисэх онгоц							
Зорчигч монгол	174 840	40 434	175 574	38 546	350 414	78 980	22.5
гадаад	50 793	15 361	47 492	16 103	98 285	31 464	32.0
Ачаа тээш /мян.тн /	3 250.0	4 112.4	450.0	550.0	3 700.0	4 662.4	126.0

Эх үүсвэр: Сэлэнгэ аймаг дахь Гаалийн газар

**2. МАКРО ЭДИЙН ЗАСГИЙН ҮЗҮҮЛЭЛТ****2.1 МӨНГӨ, ЗЭЭЛ****2.1.1 АРИЛЖААНЫ БАНКУУДЫН МЭДЭЭ**, эхний 8 дугаар сарын байдлаар, сая төг

Үзүүлэлт		Үлдэгдэл
Зээл	<b>Нийт зээлийн үлдэгдэл</b>	<b>274 694.6</b>
	Үүнээс: Анхаарал хандуулах зээлийн үлдэгдэл	4 415.6
	Чанаргүй зээлийн үлдэгдэл	9 176.7
Татан төвлөрүүлсэн хөрөнгө	<b>Нийт харилцахын үлдэгдэл</b>	<b>43 894.1</b>
	Үүнээс: Иргэдийн харилцахын үлдэгдэл	23 662.4
	<b>Нийт хадгаламжийн үлдэгдэл</b>	<b>130 610.9</b>
	Иргэдийн хадгаламжийн үлдэгдэл	124 474.1
	Үүнээс: Хугацаагүй хадгаламжийн үлдэгдэл	37 258.8
	Хугацаатай хадгаламжийн үлдэгдэл	93 352.1
Тоон мэдээлэл	<b>Нийт банкны салбар, нэгжийн тоо</b>	64
	<b>Нийт банкны салбар, нэгжийн ажилтнуудын тоо</b>	378
	<b>Нийт зээлдэгчийн тоо (дансны тоогоор)</b>	45 784
	<b>Нийт харилцах данс эзэмшигчийн тоо (дансны тоогоор)</b>	207 983
	<b>Нийт хадгаламжийн данс эзэмшигчийн тоо (дансны тоогоор)</b>	80 965
	<b>Нийт АТМ-ны тоо</b>	56
	<b>Нийт төлбөрийн карт эзэмшигчийн тоо</b>	99 514

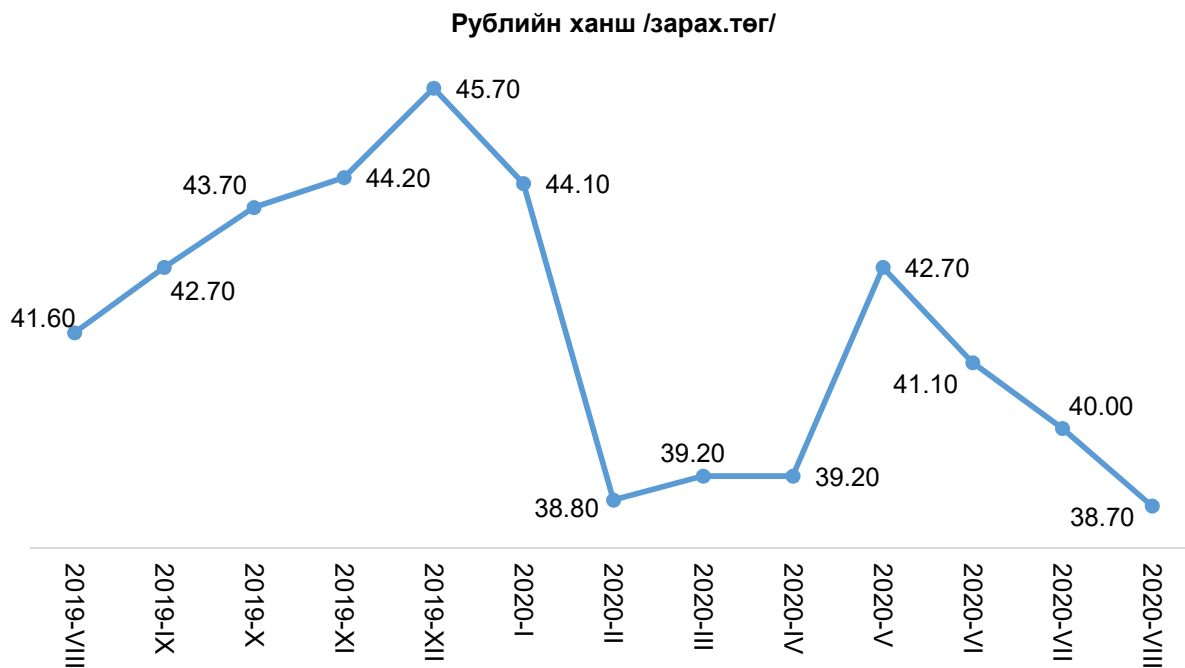
Эх үүсвэр: Дархан-Уул аймаг Монгол банк

**Чанаргүй зээлийн өрийн үлдэгдэл /тэрбум.төг/**

**2.1.2 АРИЛЖААНЫ БАНКНЫ ВАЛЮТЫН ХАНШ, 9-р сарын 9-ний байдлаар**

Валютын нэр	Авах	Зарах
Рубль	36.70	38.70
Доллар	2 847.00	2 860.00
Евро	3 310.00	3 405.00
Юань	414.40	418.10
Иен	26.49	27.33
Английн фунт	3 638.00	3 752.00
Вон	2.28	2.46
Швейцарь франк	3 042.00	3 168.00

Эх үүсвэр: Хаан банк



**2.2 АЙМГИЙН НЭГДСЭН ТӨСӨВ****2.2.1 АЙМГИЙН ТӨСВИЙН ГҮЙЦЭТГЭЛ, сая.төг**

Үзүүлэлтүүд	Төлөвлөгөө	Гүйцэтгэл	Хувь
<b>1. Орон нутгийн төсвийн нийт орлого</b>	<b>67 671.0</b>	<b>61 763.6</b>	<b>91.3</b>
<b>Орон нутгийн төсвийн орлого</b>	<b>14 961.0</b>	<b>14 452.2</b>	<b>96.6</b>
Аймгийн төсвийн орлого	11 460.7	10 549.2	92.0
Сумдын төсвийн орлого	3 500.3	3 903.0	111.5
Улсын төсвөөс олгох санхүүгийн дэмжлэг	4 556.4	4 556.9	100.0
Улсын төсвөөс олгох тусгай зориулалтын шилжүүлэг	37 664.8	34 941.7	92.8
Орон нутгийн хөгжлийн нэгдсэн сангаас олгох шилжүүлэг	4 810.8	3 811.7	79.2
Урьд оны үлдэгдэл /Орон нутгийн орлого/	3 242.3	3 242.3	100.0
Урьд оны үлдэгдэл /Орон нутгийн хөгжлийн сан/	758.8	758.8	100.0
Сум хөгжүүлэх сангийн орлого	1 677.0	563.9	33.6
<b>2. Орон нутгийн төсвийн нийт зарлага</b>	<b>67 671.0</b>	<b>52 002.6</b>	<b>76.8</b>
<b>Орон нутгийн төсвийн нийт зарлага</b>	<b>67 671.0</b>	<b>52 002.6</b>	<b>76.8</b>
Сумдын орон нутгийн байгууллагуудын зарлага	13 225.6	9 687.4	73.2
Сумдын орон нутгийн хөгжлийн сан	2 082.6	1 168.7	56.1
Аймгийн шууд харьцдаг байгууллагуудын зарлага	10 109.5	7 917.8	78.3
Аймгийн төсвийн хөрөнгө оруулалт	1 505.1	568.3	37.8
Аймгийн орон нутгийн хөгжлийн сан	2 594.5	1 877.7	72.4
Халамжийн сан	236.6	94.4	39.9
Шууд харьцдаг төсвийн байгууллагуудын зарлага	5 471.0	5 079.0	92.8
Аймгийн Засаг даргын нөөц хөрөнгө	302.4	298.4	98.7
Сумдын тусгай зориулалтын шилжүүлгийн байгууллагуудын зарлага	41 496.2	32 516.9	78.4
Аймгийн тусгай зориулалтын шилжүүлгийн байгууллагуудын зарлага	757.1	711.8	94.0
<b>3. Аймгаас олгосон санхүүгийн дэмжлэг, орлогын шилжүүлэг</b>	<b>53 129.8</b>	<b>47 635.2</b>	<b>89.7</b>
Сумдад олгосон санхүүгийн дэмжлэг	10 654.3	8 881.8	83.4
Сумдад олгосон орон нутгийн хөгжлийн сангийн орлогын шилжүүлэг	1 810.0	1 810.0	100.0
Хот тохижуулахын урсгал зардалд	94.2	94.2	100.0
Мал эмнэлгийн үйлчилгээний зардалд	0.0	0.0	-
Хөрөнгө оруулалтын зардалд	1 715.8	1 715.8	100.0
Аймагт олгосон орон нутгийн хөгжлийн сангийн орлогын шилжүүлэг	3 000.8	2 001.7	66.7
Хөрөнгө оруулалтын зардалд	2 659.6	1 762.0	66.3
Мал эмнэлгийн үйлчилгээний хяналтын зардалд	319.5	218.0	68.2
Усан хангамжийн татаас	21.7	21.7	100.0
Сумдад олгосон тусгай зориулалтын шилжүүлэг	36 953.7	34 230.7	100.0
Аймагт олгосон тусгай зориулалтын шилжүүлэг	711.1	711.1	100.0
Тусгай зориулалтын шилжүүлэг /салбараар/	37 664.8	34 941.7	92.8
Ерөнхий боловсролын сургууль	20 523.9	19 683.3	95.9
Хүүхдийн цэцэрлэг	11 307.5	10 077.7	89.1
Эрүүл мэндийн байгууллага	5 018.9	5 018.9	100.0
Газрын кадастрын байгууллага	410.8	410.8	100.0
Хүүхдийн байгууллага	403.7	403.6	100.0
<b>4. Тусгай сангуудын зарлага</b>	<b>1 677.0</b>	<b>563.9</b>	<b>33.6</b>
Сумдын сум хөгжүүлэх сан	1 677.0	563.9	33.6

Эх үүсвэр: Аймгийн Санхүү, төрийн сангийн хэлтэс



2020 оны 08 сар

### 2.2.2 ОРОН НУТГИЙН ТӨСВИЙН ОРЛОГО, ЗАРЛАГЫН МЭДЭЭ, сумдаар, эхний 8 сарын байдлаар сая. төг

Сумын нэр	Орлого /сая.төг/			Орон нутгийн байгууллагын зарлага /сая.төг/		
	Төлөвлөгөө	Гүйцэтгэл	Хувь	Төлөвлөгөө	Гүйцэтгэл	Хувь
Алтанбулаг	302.7	161.6	53.4	667.3	393.3	58.9
Баруунбүрэн	82.7	86.7	104.8	808.3	501.9	62.1
Баянгол	95.8	162.4	169.5	839.1	670.2	79.9
Ерөө	398.3	640.5	160.8	1 277.5	929.4	72.8
Жавхлант	29.2	34.2	117.3	526.7	457.5	86.9
Зүүнбүрэн	57.8	42.4	73.4	598.9	372.3	62.2
Мандал	1 017.4	784.4	77.1	2 883.1	2 029.5	70.4
Орхон	39.2	65.2	166.5	512.7	368.4	71.8
Орхонтуул	36.5	59.4	162.8	685.9	421.0	61.4
Сайхан	226.9	443.1	195.2	1 561.8	1 113.7	71.3
Сант	30.7	41.2	134.0	521.2	324.3	62.2
Сүхбаатар	798.8	843.5	105.6	1 436.4	1 085.9	75.6
Түшиг	57.9	112.2	194.0	421.7	322.4	76.4
Хүдэр	149.9	209.8	140.0	557.3	454.9	81.6
Хушаат	41.3	58.8	142.5	485.4	320.9	66.1
Цагааннуур	72.0	118.3	164.5	743.2	496.4	66.8
Шаамар	63.4	39.2	61.8	781.9	594.1	76.0
<b>Сумдын дүн</b>	<b>3 500.3</b>	<b>3 903.0</b>	<b>111.5</b>	<b>15 308.2</b>	<b>10 856.1</b>	<b>70.9</b>
Аймгийн төсөв	11 460.7	10 549.2	92.0	10 109.5	7 917.8	78.3
<b>Дүн</b>	<b>14 961.0</b>	<b>14 452.2</b>	<b>96.6</b>	<b>25 417.8</b>	<b>18 773.9</b>	<b>73.9</b>

Эх үүсвэр: Аймгийн Санхүү, төрийн сангийн хэлтэс

### 2.2.3 ОРОН НУТГИЙН ТӨСВИЙН БАЙГУУЛЛАГУУДЫН ӨГЛӨГ АВЛАГЫН МЭДЭЭ, сая төг

Сумын нэр	ТУСГАЙ ЗОРИУЛАЛТЫН БАЙГУУЛЛАГЫН ЗАРЛАГА /сая.төг/			Авлага	Өглөг
	Төлөвлөгөө	Гүйцэтгэл	Хувь		
Алтанбулаг	1 960.5	1 588.3	81.0	0.0	22.3
Баруунбүрэн	1 215.8	947.5	77.9	20.7	21.5
Баянгол	1 802.4	1 472.5	81.7	0.0	7.7
Ерөө	2 482.8	1 981.7	79.8	0.0	42.5
Жавхлант	1 008.5	847.9	84.1	9.0	38.4
Зүүнбүрэн	1 104.7	877.3	79.4	18.1	9.7
Мандал	8 749.5	6 422.7	73.4	0.0	38.0
Орхон	908.0	703.2	77.4	0.0	11.5
Орхонтуул	1 719.3	1 319.1	76.7	0.0	20.4
Сайхан	3 754.3	3 091.3	82.3	0.0	405.8
Сант	1 035.6	774.1	74.8	3.7	7.5
Сүхбаатар	8 650.8	6 794.5	78.5	43.2	25.5
Түшиг	972.5	777.3	79.9	0.0	2.9
Хүдэр	1 202.6	1 013.4	84.3	0.0	45.1
Хушаат	808.4	667.6	82.6	0.0	3.6
Цагааннуур	1 914.9	1 484.0	77.5	0.0	0.0
Шаамар	2 205.6	1 754.4	79.5	0.0	7.4
<b>Сумдын дүн</b>	<b>41 496.2</b>	<b>32 516.9</b>	<b>78.4</b>	<b>94.7</b>	<b>709.8</b>
Аймгийн төсөв	757.1	711.8	94.0	0.0	46.3
<b>Дүн</b>	<b>42 253.2</b>	<b>33 228.7</b>	<b>78.6</b>	<b>94.7</b>	<b>756.1</b>

Эх үүсвэр: Аймгийн Санхүү, төрийн сангийн хэлтэс

**2.3 ГАДААД ХУДАЛДАА****2.3.1 СЭЛЭНГЭ АЙМАГ ДАХЬ ГААЛИЙН ГАЗРААР ДАМЖСАН ГАДААД ХУДАЛДАА**

Бараа эргэлт	Импорт /мян. \$/		Экспорт /мян.\$/		Нийт эргэлт /мян.\$/		<u>2020 I-VIII</u> <u>2019 I-VIII</u>
	2019 I-VIII	2020 I-VIII	2019 I-VIII	2020 I-VIII	2019 I-VIII	2020 I-VIII	
Сүхбаатар боомт	62 962.0	79 617.7	2 156.0	1 229.5	65 118.0	80 847.2	124.2
Алтанбулаг боомт	135 689.0	59 583.3	1 271.0	249.7	136 960.0	59 833.0	43.7
Алтанбулаг / Чөлөөт бүс /	757.0	577.6		0.2	757.0	577.8	76.3
<b>Дүн</b>	<b>199 407.0</b>	<b>139 778.6</b>	<b>3 426.0</b>	<b>1 479.4</b>	<b>202 833.0</b>	<b>141 258.0</b>	<b>69.6</b>

Эх үүсвэр: Сэлэнгэ аймаг дахь Гаалийн газар

**2.4 ҮНЭ****2.4.1 АЙМГИЙН ХЭРЭГЛЭЭНИЙ ҮНИЙН ИНДЕКС**

Сэлэнгэ аймгийн хэрэглээний үнийн индекс	<u>2020.VIII</u> <u>2019.VIII</u>	<u>2020.VIII</u> <u>2019.XII</u>	<u>2020.VIII</u> <u>2020.VII</u>
<b>АЙМГИЙН ЕРӨНХИЙ ИНДЕКС</b>	<b>101.9</b>	<b>102.0</b>	<b>99.0</b>
ХҮНСНИЙ БАРАА, СОГТУУРУУЛАХ БУС УНДАА	104.1	105.6	96.3
СОГТУУРУУЛАХ УНДАА, ТАМХИ, МАНСУУРУУЛАХ БОДИС	105.3	104.9	100.0
ХУВЦАС, БӨС БАРАА, ГУТАЛ	102.7	102.3	100.4
ОРОН СУУЦ, УС, ЦАХИЛГААН, ХИЙН БОЛОН БУСАД ТҮЛШ	101.3	101.2	100.0
ГЭР АХУЙН ТАВИЛГА, ГЭР АХУЙН БАРАА	103.0	102.5	100.0
ЭМ, ТАРИА, ЭМНЭЛГИЙН ҮЙЛЧИЛГЭЭ	100.2	100.1	100.1
ТЭЭВЭР	94.9	93.7	101.4
ХОЛБООНЫ ХЭРЭГСЭЛ, ШУУДАНГИЙН ҮЙЛЧИЛГЭЭ	100.0	100.0	100.0
АМРАЛТ, ЧӨЛӨӨТ ЦАГ, СОЁЛЫН БАРАА, ҮЙЛЧИЛГЭЭ	96.3	100.0	100.0
БОЛОВСРОЛЫН ҮЙЛЧИЛГЭЭ	100.0	100.0	100.0
ЗОЧИД БУУДАЛ, НИЙТИЙН ХООЛ, ДОТУУР БАЙРНЫ ҮЙЛЧИЛГЭЭ	100.1	100.1	100.0
БУСАД БАРАА, ҮЙЛЧИЛГЭЭ	102.5	100.7	100.0



2020 оны 08 сар

**2.4.2 ӨРГӨН ХЭРЭГЛЭЭНИЙ БАРАА, БҮТЭЭГДЭХҮҮНИЙ ҮНЭ, 08-р сарын 21-ний байдлаар**

Өргөн хэрэглээний барааны нэр төрөл	2019 - VIII	2020 – VIII	<u>2020 - VIII</u> <u>2019 - VIII</u>
<b>1. ХҮНСНИЙ БАРАА</b>			
1 Талх, гурил, будаа			
Гурил /савласан, кг/	1 200	1 200	100.0
Талх /орон нутгийн, ш/	1 200	1 300	108.3
Нарийн боов /кг/	2 500	2 600	104.0
Будаа /кг/	2 400	2 600	108.3
Элсэн чихэр /кг/	2 200	2 000	90.9
2 МАХ МАХАН БҮТЭЭГДЭХҮҮН			
Хонины мах /кг/	7 800	7 500	96.2
Үхрийн мах /кг/	8 800	8 800	100.0
Адууны мах /кг/	7 000	7 000	100.0
Ямааны мах /кг/	7 000	6 800	97.1
Дотор мах, цувдай /цусгүй/	4 000	5 000	125.0
Хиам /чанасан, кг/	10 000	11 000	110.0
3 СҮҮ, СҮҮН БҮТЭЭГДЭХҮҮН, ӨНДӨГ			
Сүү /задгай, л/	1 000	800	80.0
Сүү / савласан, л/	2 700	3 200	118.5
Тараг /задгай, л/	1 300	1 000	76.9
Хорхой ааруул /задгай, чихэртэй, кг/	15 000	16 000	106.7
Айраг /л/	3 500	4 000	114.3
Хуурай сүү /кг, Орос, 25% тослогтой/	4 500	4 500	100.0
Өндөг /ш/	350	350	100.0
4 Бүх төрлийн өөх тос			
Ургамлын тос /л/	3 800	4 500	118.4
Өөхөн тос /кг/	2 000	2 500	125.0
Шар тос /кг/	13 000	15 000	115.4
Масло /задгай, кг/	4 500	4 500	100.0
5 ХҮНСНИЙ НОГОО			
Төмс /кг/	1 000	2 000	200.0
Лууван /кг/	1 100	2 000	181.8
Манжин /кг/	1 500	2 500	166.7
Байцаа /кг/	1 200	1 200	100.0
Сонгино /кг/	1 500	2 000	133.3
Өргөст хэмх /шилтэй, дарсан/	3 500	4 500	128.6
Алаг салат /шилтэй, Urbanek, 630гр/	2 800	3 000	107.1
<b>2. ШАТАХУУН</b>			
Бензин А - 80	1 750	1 420	81.1
Бензин А - 92	1 850	1 470	79.5
Дизелийн түлш	2 370	2 090	88.2

**2.4.3 МАЛЫН ҮНЭ, МЯН.ТӨГ**

ҮЗҮҮЛЭЛТ	Нас, хүйс	Х/н	2019-VIII	2020-VIII
<b>А.Малын үнэ</b>				
<b>1.Адуу</b>				
Нас гүйцсэн	эр	толгой	850.0	850.0
	эм	толгой	800.0	850.0
Өсвөр насны	эр	толгой		700.0
	эм	толгой		700.0
<b>2. Үхэр</b>				
Нас гүйцсэн	эр	толгой	1 300.0	1 250.0
	эм	толгой	1 200.0	1 250.0
Өсвөр насны	эр	толгой	980.0	
	эм	толгой	980.0	
<b>3.Хонь</b>				
Нас гүйцсэн	эр	толгой	150.0	190.0
	эм	толгой	150.0	180.0
Төлөг	эр	толгой	120.0	130.0
	эм	толгой	120.0	130.0
<b>4.Ямаа</b>				
Нас гүйцсэн	эр	толгой	120.0	120.0
	эм	толгой	100.0	100.0
Борлог	эр	толгой	90.0	80.0
	эм	толгой	90.0	80.0

**2.4.4 ХАА-н БҮТЭЭГДЭХҮҮНИЙ ҮНЭ, төгрөг**

ҮЗҮҮЛЭЛТ	Х/Н	2019-VIII	2020-VIII
<b>1.Мах</b>			
Тахианы	кг	8 500	9 000
Гахайны	кг	9 000	10 000
<b>2.Хөөвөр, хялгас</b>			
Адууны дэл	кг	3 000	2 000
Адууны сүүл	кг	3 000	2 000
<b>3.Арьс, шир</b>			
Адууны шир	ш	3 000	
Үхрийн шир			
1.80-2.3 метрийн хэмжээтэй шир	ш	3 000	
2.3 метрээс дээш хэмжээтэй шир	ш	3 000	
Ноосгүй нэхий	ш	1 500	
<b>4.Хөдөө аж ахуйн бусад бүтээгдэхүүн</b>			
Өндөг, дотоодын	ш	350	350
Зөгийн бал, дотоодын	кг	20 000	20 000
<b>5.Газар тариалангийн бүтээгдэхүүн (дотоодын)</b>			
<b>5.1.Хүнсний ногоо</b>			
Сонгино	кг	2 500	2 500
Сармис	кг	20 000	25 000
Өргөст хэмх	кг	2 000	1 500
Улаан лооль	кг	5 000	4 500
<b>5.2 Жимс, жимсгэнэ</b>			
Үхрийн нүд	кг	6 000	8 500
Чацаргана	кг	5 000	4 500

Тайлбар: Үнийг Сүхбаатар сумын ханшаар авсан болно

**3. ЭДИЙН ЗАСГИЙН СТАТИСТИКИЙН ҮЗҮҮЛЭЛТ****3.1 ХӨДӨӨ АЖ АХУЙ****3.1.1 ТАРИАЛАЛТЫН ЭЦСИЙН МЭДЭЭ**, сумдаар, га-аар

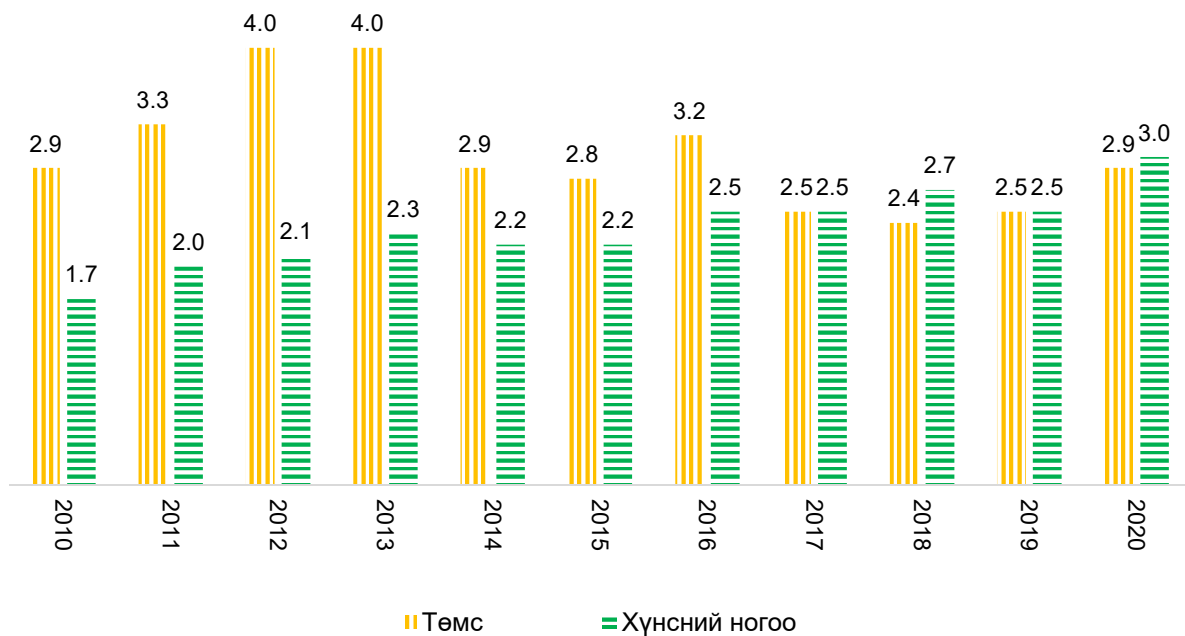
Сум	2017 I - VIII	2018 I-VIII	2019 I-VIII	2020 I-VIII	<u>2020 I-VIII</u> <u>2019I-VIII</u>
<b>Үр тариа</b>					
<b>Дүн</b>	<b>157 798.1</b>	<b>150 071.2</b>	<b>153 414.7</b>	<b>166 242.3</b>	<b>108.4</b>
Алтанбулаг	5 378.0	5 817.0	6 091.0	8 235.0	135.2
Ерөө	13 617.2	14 169.4	12 925.3	13 576.0	105.0
Зүүнбүрэн	9 608.0	11 151.0	9 116.5	12 413.0	136.2
Мандал	7 912.9	6 952.8	6 365.0	6 879.8	108.1
Орхон	8 282.0	8 386.0	8 793.0	9 991.0	113.6
Сант	3 554.0	3 958.0	2 760.0	2 407.5	87.2
Цагааннуур	30 225.0	28 113.0	29 617.0	30 594.0	103.3
Баянгол	7 499.0	6 321.0	6 186.0	6 868.0	111.0
Сайхан	13 386.0	9 699.4	12 029.0	12 939.0	107.6
Орхонтуул	13 095.0	10 854.0	12 902.0	11 887.0	92.1
Баруунбүрэн	11 050.0	9 316.0	9 364.0	10 086.0	107.7
Шаамар	1 971.0	2 256.5	2 035.9	2 440.0	119.8
Хүдэр	5 182.0	6 643.0	6 768.0	6 630.0	98.0
Жавхлант	8 005.0	8 287.0	8 611.0	8 477.0	98.4
Түшиг	6 657.0	8 612.0	8 680.0	10 750.0	123.8
Хушаат	12 376.0	9 535.0	11 171.0	12 069.0	108.0
<b>Төмс</b>					
<b>Дүн</b>	<b>2 572.3</b>	<b>2 409.9</b>	<b>2 481.2</b>	<b>2 900.5</b>	<b>116.9</b>
Алтанбулаг	56.0	56.0	55.0	56.0	101.8
Ерөө	89.0	68.2	91.0	114.9	126.3
Зүүнбүрэн	35.6	36.3	35.9	110.9	308.7
Мандал	600.0	532.3	519.9	776.5	149.4
Орхон	305.0	300.0	301.0	340.0	113.0
Сант	210.0	260.0	260.0	226.3	87.0
Цагааннуур	221.6	261.4	228.3	140.9	61.7
Баянгол	94.7	54.0	102.0	120.0	117.6
Сайхан	256.0	210.1	250.0	269.6	107.8
Орхонтуул	32.0	7.8	42.6	31.0	72.8
Баруунбүрэн	95.0	90.0	80.0	100.0	125.0
Шаамар	90.4	81.5	76.4	120.0	157.1
Хүдэр	80.0	70.0	61.0	72.0	118.0
Сүхбаатар	75.0	71.8	70.0	72.0	102.9
Жавхлант	61.0	53.0	38.0	50.0	131.6
Түшиг	25.0	24.0	25.0	27.0	108.0
Хушаат	246.0	233.5	245.1	273.4	111.5



3.1.1 – н үргэлжлэл

Сум	2017 I-VIII	2018 I-VIII	2019 I-VIII	2020 I-VIII	<u>2020 I-VIII</u> <u>2019 I-VIII</u>
<b>Хүнсний ногоо</b>					
<b>Дүн</b>	<b>2 542.8</b>	<b>2 721.4</b>	<b>2 511.7</b>	<b>3 063.6</b>	<b>122.0</b>
Алтанбулаг	39.3	37.0	36.5	36.0	98.8
Ерөө	75.3	70.6	107.5	136.6	127.1
Зүүнбүрэн	274.4	303.7	337.5	417.5	123.7
Мандал	389.5	461.1	421.6	666.1	158.0
Орхон	195.0	166.0	140.8	249.1	176.9
Сант	138.1	140.1	109.7	207.9	189.5
Цагааннуур	344.4	341.1	224.4	105.2	46.9
Баянгол	88.9	97.9	92.3	99.7	108.0
Сайхан	243.6	287.9	238.0	263.8	110.8
Орхонтуул	49.0	49.0	39.6	30.1	76.0
Баруунбүрэн	77.0	78.9	76.1	80.6	106.0
Шаамар	230.9	229.1	225.3	232.7	103.3
Хүдэр	48.0	38.0	41.0	46.0	112.2
Сүхбаатар	57.8	60.4	45.3	48.3	106.7
Жавхлант	87.0	116.0	112.0	160.0	142.9
Түшиг	22.0	26.2	26.0	28.9	111.2
Хушаат	182.6	218.5	238.2	255.1	107.1

Тариалсан талбай.мян.га /төмс, хүнсний ногоо/



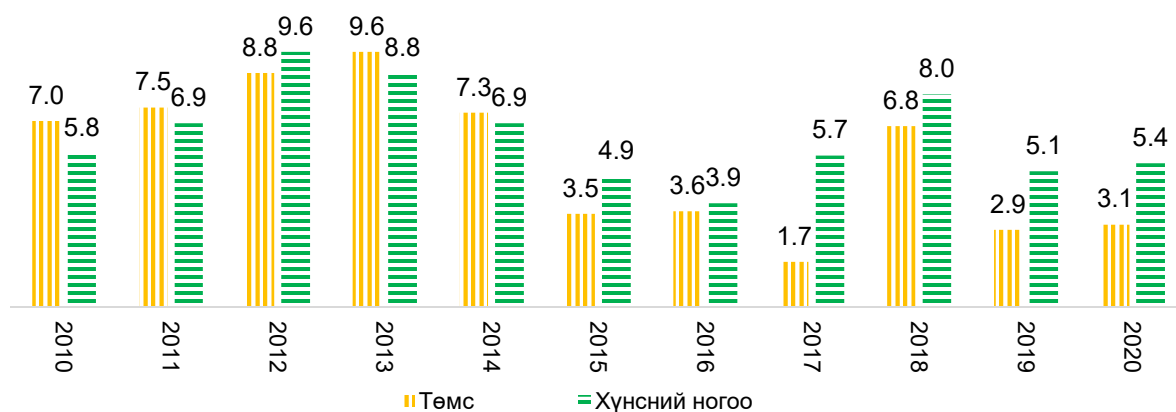
**3.1.2 УРГАЦ ХУРААЛТЫН ЯВЦЫН МЭДЭЭ**, сумдаар, тонн

Сум	2017 I-VIII	2018 I-VIII	2019 I-VIII	2020 I-VIII	<u>2020 I-VIII</u> <u>2019 I-VIII</u>
<b>Үр тариа</b>					
<b>Дүн</b>	<b>1 959.3</b>	<b>330.0</b>	<b>0.0</b>	<b>542.0</b>	<b>0.0</b>
Алтанбулаг					
Ерөө					
Зүүнбүрэн	500.0	300.0		500.0	
Мандал					
Орхон					
Сант					
Цагааннуур	380.0	30.0			
Баянгол					
Сайхан	401.3			42.0	
Орхонтуул					
Баруунбүрэн					
Шаамар					
Хүдэр					
Жавхлант	46.0				
Түшиг					
Хушаат	632.0				
<b>Төмс</b>					
<b>Дүн</b>	<b>1 792.5</b>	<b>6 821.9</b>	<b>2 913.4</b>	<b>3 149.5</b>	<b>108.1</b>
Алтанбулаг	4.0	15.0	23.0	15.0	65.2
Ерөө	87.0	33.0	23.0	312.0	1356.5
Зүүнбүрэн	60.0	0.0	16.3	58.0	0.0
Мандал	80.0	2 040.0	220.0	110.0	50.0
Орхон	500.0	2 100.0	1 200.0	1 440.0	120.0
Сант	200.0	1 560.0	240.0	75.0	31.3
Цагааннуур	50.0	300.0	0.7	6.9	985.7
Баянгол	38.0	75.9	28.0	30.0	107.1
Сайхан	0.0	140.0	544.4	636.3	3.8*
Орхонтуул	15.0	10.0	30.0	-	3.0*
Баруунбүрэн	80.0	8.0	160.0	120.0	20.0*
Шаамар	68.0	67.0	53.0	240.0	452.8
Хүдэр	7.0	10.0	-	-	0.0
Сүхбаатар	387.5	275.5	180.0	96.0	53.3
Жавхлант	0.0	183.5	-	-	0.0
Түшиг	16.0	0.0	-	-	0.0
Хушаат	200.0	4.0	195.0	10.3	48.7*



## 3.1.2 – н үргэлжлэл

Сум	2017 I-VIII	2018 I-VIII	2019 I-VIII	2020 I-VIII	<u>2020 I-VIII</u> <u>2019 I-VIII</u>
<b>Хүнсний ногоо</b>					
<b>Дүн</b>	<b>5 722.4</b>	<b>8 059.3</b>	<b>5 134.0</b>	<b>5 486.7</b>	<b>106.9</b>
Алтанбулаг	85.5	75.8	30.0	44.4	148.0
Ерөө	336.6	112.2	108.0	528.0	4.8*
Зүүнбүрэн	699.1	952.2	706.3	863.4	122.3
Мандал	1 924.0	4 265.4	1 758.0	288.0	16.4
Орхон	166.0	628.0	196.0	216.9	110.7
Сант	217.4	183.0	78.0	31.7	40.6
Цагааннуур	70.0	334.8	12.5	30.0	2.4*
Баянгол	181.5	158.0	138.4	435.0	314.3
Сайхан	346.0	89.8	917.0	538.8	58.8
Орхонтуул	86.6	76.0	17.4	70.3	4.0*
Баруунбүрэн	158.4	66.5	199.7	471.6	2.3*
Шаамар	426.0	758.1	681.1	1 264.5	185.7
Хүдэр	17.0	5.0	0.01	10.00	100*
Сүхбаатар	397.0	149.3	103.7	196.0	189.0
Жавхлант	192.0	63.5	82.7	192.0	2.3*
Түшиг	14.2	6.3	42.2	60.9	144.3
Хушаат	405.0	135.5	63.0	245.1	3.8*

**Хураан авсан ургац мян.тн /Төмс, хүнсний ногоо/**



## 3.1 АЖ ҮЙЛДВЭР

## 3.1.1 АЖ ҮЙЛДВЭРИЙН БҮТЭЭГДЭХҮҮН ҮЙЛДВЭРЛЭЛТ, салбараар, сая.төг

Салбараар	2017 I-VIII	2018 I-VIII	2019 I-VIII	2020 I-VIII	Нийт дүнд эзлэх хувь			2020 I-VIII 2019 I-VIII	
					2017 I-VIII	2018 I-VIII	2019 I-VIII		2020 I-VIII
<b>Бүгд</b>	<b>204 507.2</b>	<b>257 673.4</b>	<b>306 419.3</b>	<b>368 922.7</b>	<b>100.0</b>	<b>100.0</b>	<b>100.0</b>	<b>100.0</b>	<b>120.4</b>
Уул, уурхай, олборлох аж үйлдвэр	115 310.6	158 349.2	192 065.7	239 566.1	56.4	61.5	62.7	64.9	124.7
Чулуун нүүрс үйлдвэрлэл	-	-	1 524.3	438.0	-	-	0.8	0.2	28.7
Металлын үйлдвэрлэл	115 310.6	158 349.2	190 541.4	239 128.1	100.0	100.0	99.2	99.8	125.5
<b>Боловсруулах аж үйлдвэр</b>	<b>84 644.2</b>	<b>94 339.8</b>	<b>108 242.0</b>	<b>121 818.2</b>	<b>41.4</b>	<b>36.6</b>	<b>35.3</b>	<b>33.0</b>	<b>112.5</b>
Хүнсний бүтээгдэхүүн үйлдвэрлэл	49 722.9	62 821.0	65 576.4	80 014.5	58.7	66.6	60.6	65.7	122.0
Мод, мод эдлэл үйлдвэрлэл	713.5	1 103.8	1 123.2	1 004.9	1.4	1.8	1.7	1.3	89.5
Төмөрлөг бус эрдэс бодисоор хийсэн эдлэл	33 933.1	30 008.3	40 911.4	40 600.2	40.1	31.8	37.8	33.3	99.2
<b>Цахилгаан, дулааны эрчим хүч үйлдвэрлэл, усан хангамж, хог хаягдал цэвэрлэх</b>	<b>4 552.4</b>	<b>4 984.4</b>	<b>6 111.6</b>	<b>7 538.4</b>	<b>2.2</b>	<b>1.9</b>	<b>2.0</b>	<b>2.1</b>	<b>123.3</b>

## 3.1.2 АЖ ҮЙЛДВЭРИЙН БҮТЭЭГДЭХҮҮН БОРЛУУЛАЛТ, салбараар, сая.төг

Салбараар	2017 I-VIII	2018 I-VIII	2019 I-VIII	2020 I-VIII	Нийт дүнд эзлэх хувь			2020 I-VIII 2019 I-VIII	
					2017 I-VIII	2018 I-VIII	2019 I-VIII		2020 I-VIII
<b>Бүгд</b>	<b>254 318.9</b>	<b>253 991.2</b>	<b>328 123.1</b>	<b>428 948.6</b>	<b>100.0</b>	<b>100.0</b>	<b>100.0</b>	<b>100.0</b>	<b>130.7</b>
Уул, уурхай, олборлох аж үйлдвэр	146 198.3	143 675.9	201 648.5	287 428.2	57.5	56.6	61.5	67.0	142.5
Чулуун нүүрс үйлдвэрлэл	686.8	5.6	1 436.1	1 797.4	0.5	0.0	0.7	0.6	125.2
Металлын үйлдвэрлэл	145 511.5	143 670.3	200 212.4	285 630.8	99.5	100.00	99.3	99.37	142.7
<b>Боловсруулах аж үйлдвэр</b>	<b>103 542.9</b>	<b>105 505.6</b>	<b>120 343.8</b>	<b>133 969.1</b>	<b>40.7</b>	<b>41.5</b>	<b>36.7</b>	<b>31.2</b>	<b>111.3</b>
Хүнсний бүтээгдэхүүн үйлдвэрлэл	60 693.8	67 175.7	69 814.8	80 236.5	58.6	63.7	58.0	59.9	114.9
Мод, мод эдлэл үйлдвэрлэл	1 146.7	1 058.1	1 209.2	1 148.1	1.1	1.0	1.0	0.9	95.0
Төмөрлөг бус эрдэс бодисоор хийсэн эдлэл	41 405.9	36 695.1	48 694.1	52 343.2	40.0	34.8	40.5	39.1	107.5
<b>Цахилгаан, дулааны эрчим хүч үйлдвэрлэл, усан хангамж, хог хаягдал цэвэрлэх</b>	<b>4 577.7</b>	<b>4 809.7</b>	<b>6 130.8</b>	<b>7 551.3</b>	<b>1.8</b>	<b>1.9</b>	<b>1.9</b>	<b>1.8</b>	<b>123.2</b>

**3.1.3 АЖ ҮЙЛДВЭРИЙН ГОЛ НЭРИЙН БҮТЭЭГДЭХҮҮН ҮЙЛДВЭРЛЭЛТ**

Бүтээгдэхүүн	Х / н	2017 I-VIII	2018 I-VIII	2019 I-VIII	2020 I-VIII	<u>2020 I-VIII</u> <u>2019 I-VIII</u>
Төмрийн хүдэр	мян.тн	2 353.2	2 148.3	2 403.6	2 122.2	88. 3
Алт	кг	50.2	0.7	-	0.1	-
Цемент	мян.тн	247.4	209.5	282.4	281.4	99. 6
Шохой	тн	29 876.2	28 460.3	34 744.3	32 502.3	93. 5
Дулаан	мгк	128.0	89.0	93.7	110.1	117. 5
Зүсмэл	м3	2 705.5	5 560.5	4 815.6	3 650.9	75. 8
Архи	мян.л	4 690.7	5 593.7	5 856.9	7 233.0	123. 5
Спирт	мян.л	1 317.0	2 200.8	2 271.7	2 733.5	120. 3
Нарийн боов	тн	120.7	86.4	48.8	40.6	83. 2
Талх	тн	190.1	158.4	111.1	97.6	87. 8
Хэрчсэн гурил	мян.ш	20.3	9.6	20.8	15.3	73. 6

**3.1.4 АЖ ҮЙЛДВЭРИЙН БҮТЭЭГДЭХҮҮН ҮЙЛДВЭРЛЭЛТ, сумаар, сая төг**

Сумын нэр	2016 I-VIII	2017 I-VIII	2018 I-VIII	2019 I-VIII	2020 I-VIII
<b>Дүн</b>	<b>243 909.5</b>	<b>204 507.2</b>	<b>257 615.4</b>	<b>306 419.3</b>	<b>368 922.7</b>
Алтанбулаг	-	-	58.0	68.0	5.4
Ерөө	107 468.2	115 876.1	158 851.8	191 290.7	239 772.3
Зүүнбүрэн	11.8	-	0.7	4.2	2.3
Мандал	45 766.5	46 443.2	63 210.1	65 753.7	80 340.5
Орхон	-	-	-	-	-
Сант	2.8	14.4	34.1	27.0	26.9
Цагааннуур	159.6	140.2	141.9	13.6	34.3
Баянгол	59 096.0	2 043.2	343.2	666.3	46.6
Сайхан	27 866.5	36 357.4	31 498.4	42 897.9	42 616.7
Орхонтуул	25.1	25.4	19.9	22.9	4.4
Баруунбүрэн	11.4	-	13.5	6.7	-
Шаамар	201.8	-	105.2	118.7	29.7
Хүдэр	93.7	100.0	272.5	162.9	174.3
Сүхбаатар	3 191.4	3 502.4	3 070.2	3 837.3	5 386.7
Жавхлант	-	-	0.9	-	-
Түшиг	8.9	-	35.2	1 524.3	476.3
Хушаат	5.8	4.9	17.8	25.1	6.3



## 4. БУСАД

## А. МЭРГЭЖЛИЙН ХЯНАЛТЫН ГАЗРААС ХИЙСЭН ХЯНАЛТ ШАЛГАЛТ

Үзүүлэлт	Шалгалт		зөвлөн туслах үйлчилгээ		Зөрчил		Нөхөн төлбөр		Торгууль шийтгэвэр/ мянган төгрөг/	
	Шалгалтанд хамрагдсан хуулийн этгээд	Шалгалтанд хамрагдсан иргэн	Хяналтанд хамрагдсан хуулийн этгээд	Хяналтанд хамрагдсан иргэн	илрүүлсэн зөрчил	арилгуулсан зөрчил	Тогтоосон /мян.төг/	Барагдуулсан/мян.төг/	Тогтоосон /мян.төг/	Барагдуулсан/мян.төг/
<b>Нийт</b>	<b>196</b>	<b>92</b>	<b>605</b>	<b>350</b>	<b>2 558</b>	<b>1 109</b>	<b>4 843.8</b>		<b>15 690.0</b>	<b>15 040.0</b>
Хүнсний чанар, стандартын хяналт	28	18	236	70	1 082	702	4 168.8		520.0	520.0
Мал эмнэлгийн хяналт	2		22	102	66	19			1 400.0	800.0
Ургамал хамгаалал, хорио цээрийн хяналт	15	20	47	25	145	21				
Таримал ургамлын үрийн хяналт			13	8	47	13				
Байгаль орчны хяналт	11	2	20		70	7	660.0		2 170.0	2 170.0
Эрүүл ахуй, халдвар хамгааллын хяналт	16	3	26	10	85	22			100.0	100.0
Эм, биобэлдмэлийн хяналт	42		45		367	168				
Хөдөлмөрийн хяналт	2	2	72	6	8					
Хөдөлмөрийн эрүүл ахуйн хяналт	3	5	33	9						
Нийгмийн хамгааллын хяналт	12	16					15.0		1 000.0	1 000.0
Барилгын техникийн хяналт	18	4	19		119	28			5 000.0	5 000.0
Авто замын хяналт	12		19		226	12			2 000.0	2 000.0
Эрчим хүчний хяналт	7	2	18		32	2			400.0	400.0
Газар, газрын харилцааны хяналт	5	2	4		73				1 000.0	1 000.0
Харилцаа, холбооны хяналт	6	12	4		39	16			500.0	500.0
Хэмжил зүйн хяналт	11		4		72	6			1 500.0	1 500.0
Боловсрол, соёлын хяналт		2	23	120	123	93			100.0	50.0
Цөмийн болон цацрагийн хяналт	6	2			4					

Эх үүсвэр: Аймгийн Мэргэжлийн хяналтын газар

**Б. ОНЦГОЙ БАЙДЛЫН ГАЗАР**

Үзүүлэлт	Хэмжих нэгж	2019 I-VIII	2020 I-VIII
<b>Үзлэг шалгалт:</b>			
Объект	тоо	477	179
Айл өрх	тоо	17	131
Илрүүлсэн зөрчил	тоо	1675	566
Арилгуулсан зөрчил	тоо	569	143
<b>Гарсан гал:</b>			
Объектод	тоо	100	75
Ой, хээр	тоо	16	9
Учирсан хохирол	сая.төг	454.2	290.2
Торгууль	сая.төг		
<b>Аварсан:</b>			
Эд хөрөнгө	сая.төг	1 023.8	209.5
Барилга, байшин	тоо	46	16
Машин, техник	тоо	3	3
<b>Захиргааны арга хэмжээ</b>			
Аж ахуйн нэгж, байгууллага	тоо	19	5
Албан тушаалтан	тоо	1	
Иргэн	тоо	25	5
<b>Сурталчилгаа</b>			
Орон нутгийн хэвлэл мэдээллийн хэрэгслээр	тоо	50	9
Аж ахуйн нэгж, байгууллагуудад лекц яриа	тоо	46	14
<b>Усны осол:</b>			
Усанд осолдсон	тоо	2	6
Аварсан хүн	тоо		
<b>Нуранга:</b>		-	
Аварсан хүн	тоо		
<b>Заавал биелүүлэх албан шаардлага</b>	тоо	233	91
<b>Мэдэгдэл</b>	тоо	183	94
<b>Гал унтраах анги дуудлагаар гарсан</b>	тоо	87	58
<b>Гал дээр ажиллаж унтраасан</b>	тоо	78	44
<b>Гал түймэр гарсан тухай акт</b>	тоо	29	30
<b>Танилцуулга, дүгнэлт</b>	тоо	58	14
<b>Ажиллагаа зогсоох тогтоол</b>	тоо		2
<b>Өөрөө унтраасан</b>	тоо	10	10
<b>Зөрчлийн тэмдэглэл</b>	тоо	23	6
<b>Мэдээллээр ирсэн</b>	тоо	14	11

Эх үүсвэр: Аймгийн Онцгой байдлын газар

**В. ТҮҮВЭР СУДАЛГАА**

Үзүүлэлт сар	Өрхийн нийгэм эдийн засгийн судалгаа		Ажиллах хүчний судалгаа		Дүн	
	Хамрагдсан өрхийн тоо	Олгосон судалгааны урамшуулал / төгрөг /	Хамрагдсан өрхийн тоо	Олгосон судалгааны урамшуулал / төгрөг /	Хамрагдсан өрхийн тоо	Олгосон судалгааны урамшуулал / төгрөг /
<b>Дүн</b>	<b>416</b>	<b>2 912 000</b>	<b>420</b>	<b>1 800 000</b>	<b>836</b>	<b>4 712 000</b>
1	52	416 000	50	250 000	102	666 000
2	52	416 000	50	250 000	102	666 000
3	52	416 000	60	300 000	112	716 000
4	52	416 000	60	300 000	112	716 000
5	52	416 000	50	250 000	102	666 000
6	52	416 000	50	250 000	102	666 000
7	52	208 000	50	100 000	102	308 000
8	52	208 000	50	100 000	102	308 000