





СЭЛЭНГЭ АЙМГИЙН ЗАСАГ ДАРГЫН ДЭРГЭДЭХ  
СТАТИСТИКИЙН ХЭЛТЭС

**СЭЛЭНГЭ АЙМГИЙН НИЙГЭМ  
ЭДИЙН ЗАСГИЙН БАЙДАЛ**



## ГАРЧИГ

Ерөнхий тэмдэглэл.....	3
АРГАЧЛАЛЫН ТАЙЛБАР .....	4
1. ХҮН АМ, НИЙГМИЙН СТАТИСТИКИЙН ҮЗҮҮЛЭЛТ .....	13
1.1 Хүн ам.....	13
1.2 ЭРҮҮЛ МЭНД .....	14
1.3. ХӨДӨЛМӨР ЭРХЛЭЛТ .....	21
1.4 НИЙГМИЙН ДААТГАЛ, ХАЛАМЖ.....	23
1.5 ГЭМТ ХЭРЭГ .....	24
2. МАКРО ЭДИЙН ЗАСГИЙН ҮЗҮҮЛЭЛТ.....	26
2.1 МӨНГӨ, ЗЭЭЛ .....	26
2.2 АЙМГИЙН НЭГДСЭН ТӨСӨВ, ТАТВАР .....	28
2.3 ГАДААД ХУДАЛДАА .....	30
2.4 ҮНЭ .....	30
3. ЭДИЙН ЗАСГИЙН СТАТИСТИКИЙН ҮЗҮҮЛЭЛТ .....	33
3.1 ХӨДӨӨ АЖ АХУЙ.....	33
3.2 АЖ ҮЙЛДВЭР .....	35



## Ерөнхий тэмдэглэл

- I. Товчилсон тэмдэглэлгээ:
- ГХ- Гэмт хэрэг
  - Х.н-Хэмжих нэгж
  - ХАА- Хөдөө аж ахуй
  - АҮ - Аж үйлдвэр
  - ЖДҮ- Жижиг дунд үйлдвэрлэл
  - СЭ - Сэлэнгэ
  - НХ – Нийгмийн халамж
  - ХЧТА-Хөдөлмөрийн чадвараа түр алдсан
  - ЖА-Жирэмсний амралт
  - ҮОМШӨ-Үйлдэрийн осол мэргэжлээс шалгаалах өвчин
  - НӨАТ-Нэмэгдсэн өртгийн албан татвар
  - ҮХЭХӨЭ- Үл хөдлөх эд хөрөнгө өмчлөх эрх
  - ГӨЭ-Газар өмчлөх эрх
  - ШША-Шүүхийн шинжилгээний алба
  - ШШГГ-Шүүхийн шийдвэр гүйцэтгэх газар
  - НДШ-Нийгмийн даатгалын шимтгэл
- II. Саруудыг ромбо тоогоор тэмдэглэв. (I, II, III, IV, V, VI ...г.м)
- III. Тухайн сарыг оруулсан жилийн эхнээс өсөн нэмэгдэх дүнг харуулахдаа I-IV, I-XI зэргээр илэрхийлэв
- IV. Дараах тэмдэглэлийг ашиглав:
- ... Мэдээлэл байхгүй
  - X Бүтцийн өөрчлөлт
  - 0.0 Маш бага тоо
  - +, - Зөрүү
  - Гүйцэтгэл байхгүй
  - \* Дахин
- "Үүнээс" гэдгийг харуулах бөгөөд зарим тохиолдолд тухайн үзүүлэлтийн бүрэлдэхүүн хэсгүүдийн нийлбэр нэгдсэн дүнтэй тэнцэхгүй байж болно.
- V. "Төл" нь төлөвлөгөө, "Гүйц" нь гүйцэтгэл
- VI. Орон дэвшүүлэлтээс хамаарч зарим үзүүлэлтийн нийлбэр нь дүнтэйгээ, бүтцийг хувиар илэрхийлэхэд 100.0 хувиас бага зэрэг зөрүүтэй байж болно.



## АРГАЧЛАЛЫН ТАЙЛБАР

**Төсөв:** Аймгийн төсвийн орлого зарлага нь төвлөрсөн төсвийн болон орон нутгийн төсвийн орлого, зарлагаас бүрдэнэ.

**Ажилгүйчүүд:** Ажилгүйчүүдийн тоонд олон улсын стандарт ангиллын дагуу Монгол улсын хуулиар зөвшөөрөгдсөн хөдөлмөрлөх насны, хөдөлмөр эрхлэх чадвартай, цалин хөлстэй ажил болон хувиараа хөдөлмөр эрхэлдэггүй, тухайн үед ажиллахад бэлэн, цалин хөлстэй ажил идэвхтэй эрж, хайж байгаа хөдөлмөр эрхлэлтийн албанд бүртгүүлсэн хүмүүс орно.

**Бүртгэлтэй ажилгүй иргэд:** Монгол Улсын хуулиар зөвшөөрөгдсөн хөдөлмөрлөх насны, хөдөлмөр эрхлэх чадвартай, цалин хөлстэй ажил болон хувиараа хөдөлмөр эрхэлдэггүй, тухайн үед ажиллахад бэлэн, цалин хөлстэй ажил идэвхтэй хайж байгаа хөдөлмөр, халамжийн үйлчилгээний хэлтэс, хөдөлмөрийн төв бирж, хөдөлмөрийн хувийн биржид бүртгүүлсэн ажилгүй иргэдийг хамруулна.

**Нийгмийн даатгал:** нь иргэн, төр, аж ахуйн нэгж, байгууллагаас зохих журмын дагуу шимтгэл төлж, нийгмийн даатгалын санг бүрдүүлэн, даатгуулагч иргэн өндөр наслах, хөгжлийн бэрхшээлтэй буюу хөдөлмөрийн чадваргүй болох, өвчлөх, ажилгүй болох үед өөрт нь, тэрчлэн нас барахад түүний асрамжид байсан хүмүүст хууль тогтоомжид заасан тэтгэвэр, тэтгэмж, төлбөр олгох зориулалттай нийгэм, эдийн засгийн арга хэмжээ юм. Нийгмийн даатгалын сан нь ажил олгогч, даатгуулагчийн хөдөлмөрийн хөлс, түүнтэй адилтгах орлогоос тэтгэвэр, тэтгэмж, төлбөр, үйлчилгээнд зарцуулах, нийгмийн даатгалын үйл ажиллагааны зардлыг нөхөх зорилгоор төлсөн шимтгэлийн орлого, бусад эх үүсвэрээс бүрдэнэ. Нийгмийн даатгалын хууль болон гэрээний үндсэн дээр нийгмийн даатгалын санд шимтгэл төлж даатгуулсан, нийгмийн даатгалын сангаас тэтгэвэр, тэтгэмж, төлбөр авах эрх бүхий этгээдийг даатгуулагчид тооцно.

**Үнэ:** Аймгийн төвийн захад борлогдож байгаа болон хөдөө аж ахуйн гаралтай хүнсний бүтээгдэхүүний зах зээлийн дундаж үнийг харуулна.

**Хэрэглээний үнийн индекс:** Өрх орлогоороо өөрсдийн хэрэгцээнд худалдан авсан, үйлчлүүлсэн хамгийн чухал эн тэргүүний нийтлэг хэрэгцээтэй бараа, үйлчилгээний үнийн өөрчлөлтийг тэдгээрийн хэрэглээний зардалд эзлэх хувиар жигнэсэн дундаж юм.

**Гэмт хэрэг:** Хүний амь бие, эрүүл мэндийн эсрэг гэмт хэрэгт бусдыг амиа хорлоход хүргэх, иргэдийн эрх чөлөө, эрүүл мэндийн эсрэг гэмт хэрэг болон хүнийг санаатай алах, болгоомжгүй алах хэргийг, хүүхэд гэр бүл нийгмийн ёс суртахууны эсрэг гэмт хэрэгт хүчингийн хэргийг оруулав.



**Хээлтэгч мал:** Нас гүйцсэн эм малыг хамруулна.

**Зүй бусаар хорогдсон малын тоонд:** Халдвартай , халдваргүй өвчин, зуд, үер ус, гал түймэр, аянга, цахилгаан зэрэг гэнэтийн аюул болон араатан, жигүүртэнд идүүлэх, худаг, хавцалд унах зэрэг хариулга, маллагаатай холбоотой бусад шалтгаанаар хорогдсон малыг хамруулна.

**Аж үйлдвэр:** Аж ахуйн нэгжүүдийг эдийн засгийн үйл ажиллагаагаар ангилахдаа НҮБ-ын эдийн засгийн үйл ажиллагааны Олон улсын стандарт ангиллыг мөрдөж байна. Үйлдвэрийн борлуулсан бүтээгдэхүүн нь аж ахуйн нэгж, байгууллагын тайлангийн хугацаанд худалдсан буюу гадагш гүйцэтгэсэн ажил үйлчилгээний хэмжээ юм. Аж үйлдвэрийн нийт бүтээгдэхүүний өсөлтийг тооцоход нэр төрлийн бүтээгдэхүүнийг 2016 оны зэрэгцүүлэх үнээр үнэлж тодорхойлсон болно. Гол нэр төрлийн бүтээгдэхүүний үйлдвэрлэлийн биет хэмжээг харуулна.



## Сэлэнгэ аймгийн нийгэм, эдийн засгийн байдал

(2020 оны эхний 11 сарын байдлаар)

### 1. НИЙГМИЙН СТАТИСТИКИЙН ҮЗҮҮЛЭЛТ



#### 1.1 Хүн ам

2020 оны эхний 11 сарын байдлаар манай аймагт бусад аймаг хотоос бүгд 1204 хүн шилжин ирсэн нь өмнөх оны мөн үеэс 1289 (51.7%) хүнээр буурсан үзүүлэлттэй байна. Нийт шилжин ирэгсдийн 669 (55.6%) нь эрэгтэйчүүд, 535 (44.4%) нь эмэгтэйчүүд байгаа нь өмнөх оны мөн үеэс эрэгтэйчүүдийн тоо 560 (45.6%) хүнээр, эмэгтэйчүүдийн тоо 729 (57.7%) хүнээр тус тус буурсан байна.

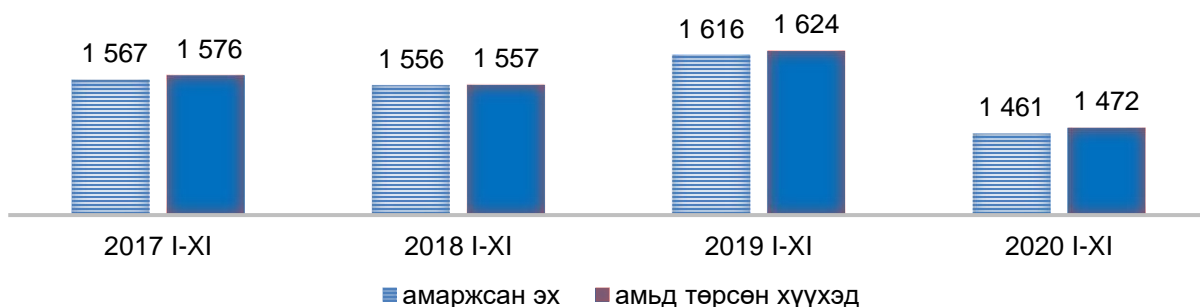


#### 1.2 Эрүүл мэнд

2020 оны 11 дүгээр сарын байдлаар аймгийн хэмжээгээр нийт 1461 эх амаржиж, 1472 хүүхэд төрүүлсэн нь өнгөрсөн оны мөн үеэс амаржсан эх 155 (9.6%)-аар, амьд төрсөн хүүхэд 152 (9.4%)-оор тус тус буурсан байна. Төрөлтийг насны бүтцээр нь харахад 25-29 насны 397 (27.2%), 30-34 насны 396 (27.1%), 20-24 насны 327 (22.4%), 35-39 насны 215 (14.7%), 40-44 насны 52 (3.6%), 45-49 насны 1(0.1%), 20 хүртэлх насны 73 (4.9%)-ийг тус тус эзэлж байна. Нас барсан хүний тоо 447 байгаа нь өнгөрсөн оны мөн үеэс 22 (4.7%)-оор буурсан байна. Нийт нас баралтын шалтгааны 38.3 хувь нь зүрх судасны тогтолцооны өвчин, 32.4 хувь нь хорт хавдар, 11.6 хувь нь осол гэмтэл, 6.0 хувь нь хоол боловсруулах, 3.6 хувь нь амьсгалын тогтолцооны, 8.1 хувь нь бусад өвчин эзэлж байна

0-1 хүртэлх насны хүүхдийн эндэгдэл 9, 1-5 насны хүүхдийн эндэгдэл 7 тохиолдол бүртгэгдсэн нь өнгөрсөн оны мөн үеэс 0-1 насны хүүхдийн эндэгдэл 6 (40.0%)-аар буурч, 1-5 насны хүүхдийн эндэгдэл 2 (40.0%)-оор өссөн үзүүлэлттэй байна.

Төрсөн эх, амьд төрсөн хүүхэд



Халдварт өвчнөөр 699 хүн өвчилж бүртгэгдсэн нь урьд оны мөн үеэс 51 (7.9%)-ээр нэмэгдсэн байна. Нийт халдварт өвчний 76.4 хувийг бэлгийн замын халдварт өвчин, 15.9 хувийг сүрьеэ, 7.7 хувийг бусад халдварт өвчин эзэлж байна. Бэлгийн замын халдварт өвчин өмнөх оны мөн үеэс 155 (40.9%)-аар өссөн үзүүлэлттэй байна. Халдварт өвчнөөр өвчлөгсдийг өвчний төрлөөр авч үзвэл 534 (76.4%) хүн бэлгийн замын халдварт өвчин, 111 (15.9%) хүн сүрьеэ, 23 (3.3%) хүн цусан суулга, 10 (1.4%) хүн салхин цэцэг, 21 (3.0%) хүн бусад халдварт өвчнөөр өвчилсөн байна. Хүйсээр авч үзвэл, халдварт өвчнөөр 699 хүн өвчилсний 406 (58.1%), бэлгийн замын халдварт өвчний 352(65.9%) нь эмэгтэй, сүрьеэ өвчний 42(37.8%) нь эмэгтэйчүүд өвчилсөн байна.



2020 оны 11 дүгээр сард нийт 341159 үзлэг хийсний 27.9 хувийг урьдчилан сэргийлэх үзлэг, 22.7 хувь нь гэрийн идэвхтэй үзлэг, 33.2 хувь нь диспансерийн хяналтын үзлэг эзэлж, нийт 27917 дуудлагад үйлчилсний 13.2 хувийг алсын дуудлагаар үйлчилж яаралтай тусламж үзүүлсэн.

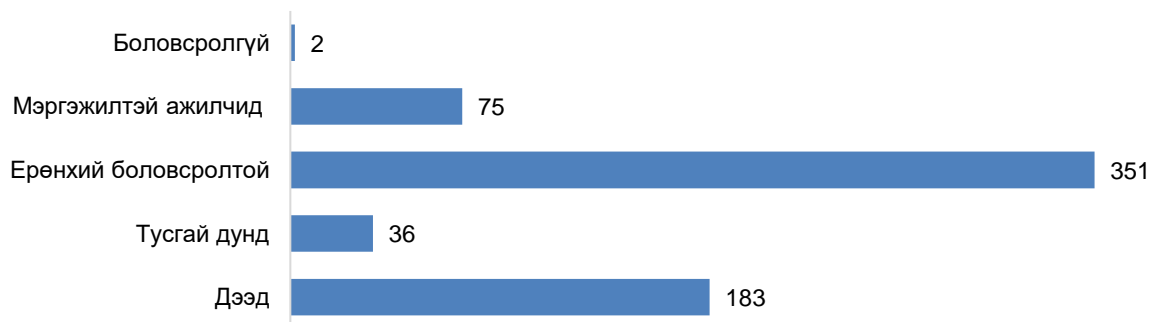


### 1.3 Хөдөлмөр

2020 оны 11 дүгээр сарын байдлаар бүртгэлтэй ажилгүйчүүдийн тоо 647 болсон нь өмнөх оны мөн үеэс 6 (0.9%) хүнээр буурч, өмнөх сараас 23 (3.7%) хүнээр өссөн байна. Нийт бүртгэлтэй ажилгүйчүүдийн тоо 647 болсны 315 (48.7%) нь эмэгтэйчүүд байна. Бүртгэлтэй ажилгүйчүүдийн 54.3 хувийг ерөнхий боловсролтой, 28.2 хувийг дээд боловсролтой, 11.6 хувийг мэргэжилтэй ажилчид, 5.6 хувийг тусгай дунд боловсролтой, 0.3 хувийг боловсролгүй хүмүүс эзлэх боллоо. Шинэ ажлын байранд 645 иргэн ажилд зуучлагдсаны 194 иргэн ХАА, Ойн аж ахуй, загас ан ангнуурын салбарт, 128 иргэн боловсруулах үйлдвэрт, 107 иргэн боловсролын салбарт, 54 иргэн уул уурхай, олборлох үйлдвэрт, 50 иргэн худалгаа, гэр ахуйн засвар, үйлчилгээ, 28 иргэн төрийн удирдлага, батлан хамгаалах салбарт, 84 иргэн бусад салбарт ажилд орсон байна.

Энэ сард бүртгэлтэй ажилгүйчүүдээс 34 хүн ажилд зуучлагдан орж, 53 хүн идэвхгүйн улмаас хасагдаж, 110 хүн шинээр бүртгэгдсэн байна.

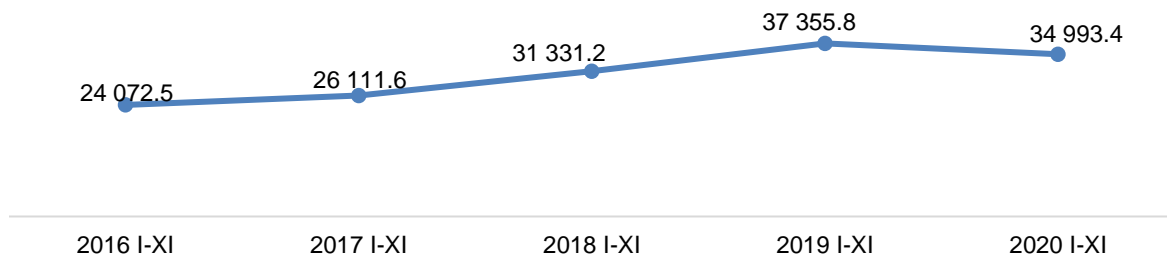
Бүртгэлтэй ажилгүйчүүд, боловсролоор



### 1.3 Нийгмийн даатгал, халамж

2020 оны 11 дүгээр сарын байдлаар тэтгэврийн даатгалын сангаас 17732 тэтгэвэр авагчдад 75300.7 сая төгрөгийг олгосон нь өмнөх оны мөн үеэс тэтгэвэр авагчид 815 (4.8%) хүнээр өсч, олгосон тэтгэврийн хэмжээ 10609.9 (16.4%) сая төгрөгөөр өссөн байна. Тэтгэмжийн даатгалын сангаас 5847 хүнд 3250.1 сая төгрөгийг хөдөлмөрийн чадвараа түр алдсан, жирэмсэн амаржсан, оршуулгын тэтгэмжид, үйлдвэрийн осол мэргэжлээс шалтгаалах өвчин, даатгалын сангаас үйлдвэрлэлийн ослын тэтгэвэр, хөдөлмөрийн чадвараа түр алдсаны тэтгэмж, нөхөн төлбөр, сувиллын зардалд 271 хүнд 1073.6 мянган төгрөг, Ажилгүйдлийн даатгалын сангаас 403 хүнд 926.5 мянган төгрөгийг ажилгүйдлийн тэтгэмжид тус тус олгожээ.

Нийгмийн халамжийн сангаас 38994 хүнд 15375.1 сая төгрөгийн халамжийн тэтгэвэр, тэтгэмжийг олгосон нь өмнөх оны мөн үеэс нийгмийн халамжийн тэтгэвэр, тэтгэмж авагчид 5118 (11.6%) хүнээр буурч, олгосон тэтгэвэр тэтгэмжийн хэмжээ 1910.2 (14.2%) сая төгрөгөөр өссөн байна..

**Нийгмийн даатгалын сангийн орлого, сая. төг****1.5 Гэмт хэрэг**

Цагдаагийн газрын 2020 оны эхний 11 сарын байдлын мэдээгээр нийт 557 гэмт хэрэг бүртгэгдсэн нь өмнөх оны мөн үеэс 163 (22.6%)-аар буурсан байна. Бүртгэгдсэн гэмт хэргийн тоог өнгөрсөн оны мөн үетэй харьцуулахад Орхон, Баруунбүрэн сумдад гэмт хэрэг 23.1-23.5 хувиар өссөн байхад Түшиг, Зүүнбүрэн сумдад 62.5-64.3 хувиар буурсан үзүүлэлттэй байна.

Нийт гэмт хэргийн 166 (29.8%) нь согтуугаар үйлдэгдсэн нь өнгөрсөн оны мөн үетэй харьцуулахад 5 (3.1%)-аар нэмэгдсэн байна.

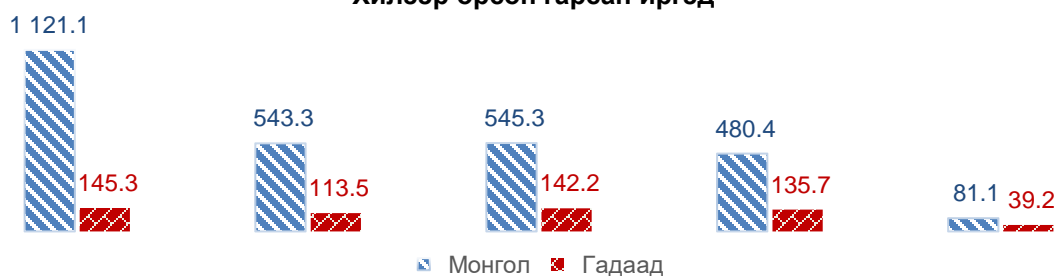
Иргэн болон байгууллагад нийт 1314.6 сая төгрөгийн хохирол учирсан нь өмнөх оны мөн үеэс 807.0 (38.0%) сая төгрөгөөр буурсан байна. Учирсан хохирлоос 684.9 сая төгрөгийг нөхөн төлүүлж, нөхөн төлөлт 52.1 хувьтай байна.

Бүртгэгдсэн гэмт хэргийн 214 (38.4%) нь өмчлөх эрхийн эсрэг гэмт хэрэг, 203 (36.4%) нь хүний амь бие, эрүүл мэндийн эсрэг гэмт хэрэг, 65 (11.7%) нь байгаль хамгаалах журмын эсрэг гэмт хэрэг, 26 (4.7%) нь тээврийн хэрэгслийн хөдөлгөөний аюулгүй байдлын эсрэг гэмт хэрэг, 49 (8.8%) нь бусад төрлийн гэмт хэрэг эзэлж байна. Өмчлөх эрхийн эсрэг гэмт хэргийн 53 (24.8%) нь малын хулгай байгаа нь өмнөх оны мөн үетэй харьцуулахад тооны хувьд ижил боловч дүнд эзлэх хувийн жингээр 53 (7.0%) пунктээр өссөн байна.

**1.6 Хилээр орсон, гарсан иргэд**

Сэлэнгэ аймгийн Алтанбулаг болон Сүхбаатар боомтоор давхардсан тоогоор 120.3 мянган зорчигч нэвтэрсэн нь өмнөх оны мөн үеэс 495.8 (80.5%) мянган хүнээр буурсан байна. Нийт зорчигчдын 81.1 (67.4%) мянга нь Монгол иргэд, 39.2 (32.6%) мянга нь гадаад иргэд байна. Энэ нь өмнөх оны мөн үетэй харьцуулахад хилээр нэвтэрсэн Монгол иргэдийн тоо 399.0 (83.1%) мянган хүнээр, гадаад иргэдийн тоо 97.0 (71.1%) мянган хүнээр тус тус буурсан үзүүлэлттэй байна.

Монгол-Оросын хилийг хялбарчилсан журмаар хил нэвтрэх эрхийн үнэмлэхээр 5 207 хүн зорчсон байна.

**Хилээр орсон гарсан иргэд**



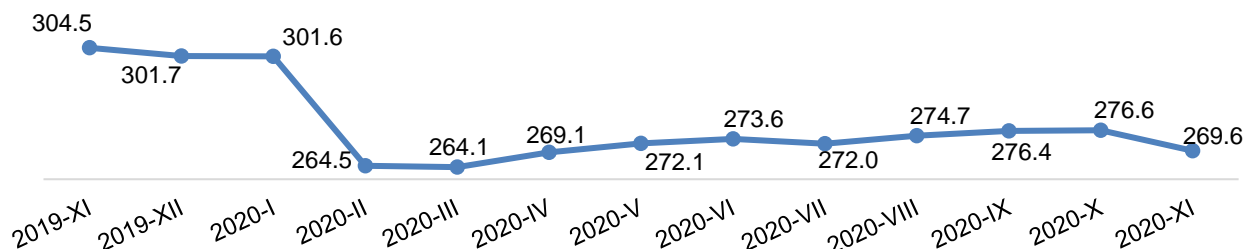
## 2. МАКРО ЭДИЙН ЗАСГИЙН ҮЗҮҮЛЭЛТ



### 2.1 Мөнгө, банк

Монгол банкны мэдээгээр 2020 оны эхний 11 сарын байдлаар зээлийн өрийн үлдэгдэл 269551.9 сая төгрөг байгаа өмнөх оны мөн үеэс 34963.8 (11.5%) сая төгрөгөөр буурсан байна. Нийт зээлийн багцын 3.3 хувийг чанаргүй зээл эзэлж байна. Нийт харилцахын үлдэгдэл 43416.1 сая төгрөг, мөнгөн хадгаламж 152298.6 сая төгрөг байна. Аймгийн хэмжээнд банкны нийт 65 салбар нэгжид 379 ажилтан ажиллаж байна.

Зээлийн өрийн үлдэгдэл /тэрбум.төг/



### 2.2 Төрийн сан, татвар


2020 оны 11 дүгээр сарын төсвийн гүйцэтгэлийн мэдээгээр орон нутгийн төсвийн орлого 25590.6 сая (94.4%) төгрөгийн гүйцэтгэлтэй гарсан байна. Үүнээс аймгийн төсвийн орлого 15134.5 сая (80.2%) төгрөгийн гүйцэтгэлтэй, сумдын төсвийн орлого 10456.0 сая (126.7%) төгрөгийн гүйцэтгэлтэй байна. 2020 оны 11 дүгээр сарын төсвийн гүйцэтгэлийн мэдээгээр орон нутгийн төсвийн зарлага 77849.6 сая (81.4%) төгрөгийн гүйцэтгэлтэй гарсан байна. Үүнээс орон нутгийн төсвийн байгууллагуудын зарлага 27874.5 сая (73.5%), Тусгай зориулалтын шилжүүлгийн байгууллагуудын төсвийн зарлага 49975.1 сая (86.5%) төгрөгийн гүйцэтгэлтэй байна.

Сумдад 11388.7 сая төгрөгийн санхүүгийн дэмжлэг, 47921.6 сая төгрөгийн тусгай зориулалтын шилжүүлэг, 2392.7 сая төгрөгийн орон нутгийн хөгжлийн сангийн орлогын шилжүүлгийг тус тус шилжүүлсэн байна.

2020 оны 11 дугаар сарын байдлаар 75.0 сая төгрөгийн авлага, 635.7 сая төгрөгийн өглөг бүртгэгдсэн байна. Нийт өглөгийн 479.5 сая (76.6%) төгрөг нь халаалтын зардлыг өглөг байна. Энэ нь халаалтын үнийн нэмэгдлээс үүдэлтэй өглөг болно. 2020 оны төсөвт халаалтын үнийн нэмэгдлийг Сангийн яам тооцоолон олгоогүй, хуучин тарифаар тооцсонтой холбоотой билээ.

Аймгийн Засаг даргын нөөц хөрөнгийн гүйцэтгэл 566.1 сая (91.0%) төгрөгийн гүйцэтгэлтэй гарсан байна.

Орон нутгийн орлого, зарлагын гүйцэтгэл /сая.төг/

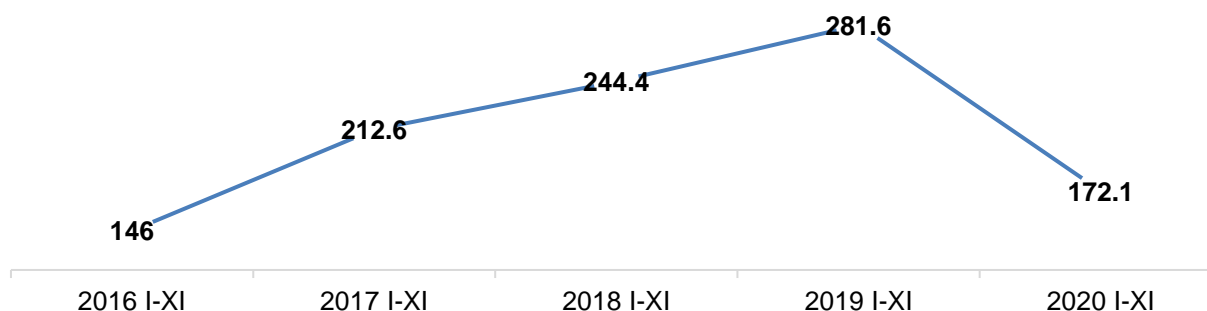




### 2.3 Гадаад худалдаа

Сэлэнгэ аймагт 2020 оны эхний 11 сарын байдлаар гадаад худалдааны нийт бараа эргэлт 172.1 сая америк доллар, үүнээс экспорт 2.5 сая америк доллар, импорт 169.5 сая америк доллар байна. Нийт бараа эргэлтийн хэмжээ өмнөх оны мөн үеэс 109.5 (38.9%) сая америк доллараар, экспорт 2.5 (50.1%) сая америк доллараар, импорт 107.0 (38.7%) сая америк доллараар тус тус буурсан байна.

Гадаад худалдааны бараа эргэлт, сая.\$

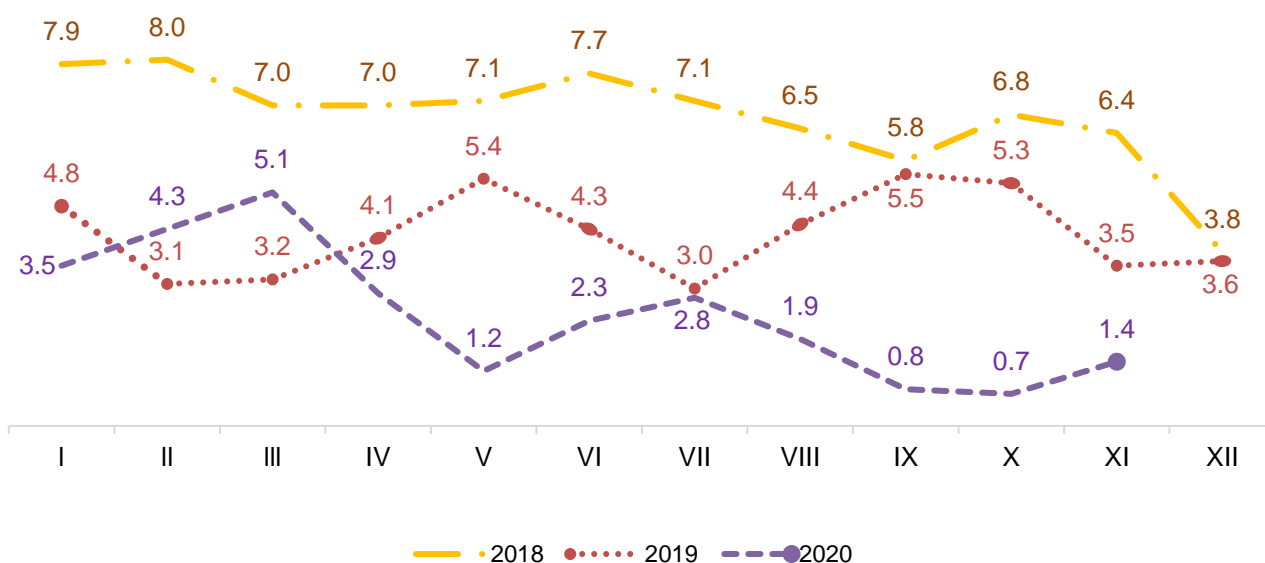


### 2.4 Хэрэглээний үнийн индекс

Хэрэглээний бараа, үйлчилгээний үнэ 2020 оны 11 сард өмнөх оны мөн үеэс 1.4 хувиар өссөн байна.

Хэрэглээний бараа, үйлчилгээний үнэ өмнөх оны мөн үеэс 1.4 хувиар өсөхөд согтууруулах ундаа тамхи мансууруулах бодис 5.1 хувь, хүнсний бараа согтууруулах бус ундаа 3.4 хувь, гэр ахуйн тавилга гэр ахуйн бараа 2.9 хувь, хувцас, бөс бараа, гутал 2.3 хувь, орон сууц, ус, цахилгаан, хийн болон бусад түлш 1.8 хувь, эм, тариа, эмнэлгийн үйлчилгээ 0.2 хувь, зочид буудал, нийтийн хоол 0.1 хувиар тус тус өсөж, тээврийн бүлэг 6.4 хувиар буурсан нь голлон нөлөөлсөн байна.

Хэрэглээний үнийн индекс (өмнөх оны мөн үе), хувь





### ХАА-н бүтээгдэхүүний үнэ.

Малын үнэ 2019 оны мөн үеэс бод малын хувьд 120 000 – 300 000 төгрөгөөр, бог малын үнэ 10 000 – 50 000 төгрөгөөр тус тус өссөн байна. Түүхий эдийн үнийн хувьд адууны дэл сүүл 2.500 төгрөг, үхрийн шир 5 000 төгрөгөөр тус тус худалдаалагдаж байна.

## 3.ЭДИЙН ЗАСГИЙН СТАТИСТИК ҮЗҮҮЛЭЛТ



### 3.1 Хөдөө аж ахуй

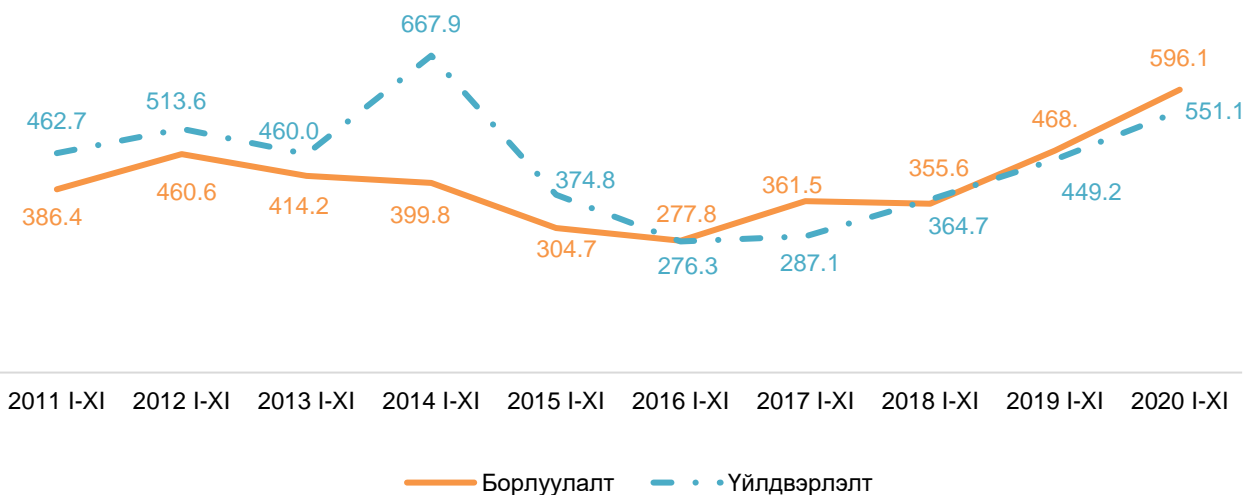
2020 оны ургац хураалтын мэдээгээр үр тариа 177.9 мян.тн, төмс 33.7 мян.тн, хүнсний ногоо 40.3 мян.тн хураан авчээ. Үүнийг 2019 оны мөн үетэй харьцуулахад үр тариа 31.4 (11.7%) мян.тонн, хүнсний ногоо 7.7 (23.9%) мян.тонн-р тус тус их, төмс 0.3 (1.1%) мян.тонн бага ургац хураан авсан байна. Аймгийн хэмжээнд 160.5 мян.тонн хадлан бэлтгэн авсан байна.



### 3.2 Аж үйлдвэр

2020 оны эхний 11 сарын байдлаар аж үйлдвэрийн салбарт 551.1 тэрбум төгрөгийн бүтээгдэхүүн үйлдвэрлэж, 596.0 тэрбум төгрөгийн борлуулалт хийгдсэн нь урьд оны мөн үеэс үйлдвэрлэлт 101.9 (22.7%) тэрбум төгрөгөөр, борлуулалт 128.1 (27.4%) тэрбум төгрөгөөр тус тус өссөн байна. Аж үйлдвэрийн нийт бүтээгдэхүүний 377.5 (68.5%) тэрбум төгрөг нь уул уурхайн салбарт, 163.6 (29.7%) тэрбум төгрөг нь боловсруулах үйлдвэрлэлийн салбарт, 10.1 (1.8%) тэрбум төгрөг нь цахилгаан, дулааны эрчим хүч үйлдвэрлэл, усан хангамж, хог хаягдал цэвэрлэх салбарт бүтээгджээ. Өнгөрсөн оны мөн үеэс уул уурхайн салбарын бүтээгдэхүүн үйлдвэрлэлт 88.1 (30.4%) тэрбум төгрөгөөр, боловсруулах аж үйлдвэрийн салбарын бүтээгдэхүүн үйлдвэрлэлт 12.8 (8.5%) тэрбум төгрөгөөр, цахилгаан, дулааны эрчим хүч үйлдвэрлэл, усан хангамж, хог хаягдал цэвэрлэх салбарын үйлдвэрлэлт 1.0 (11.4%) тэрбум төгрөгөөр тус тус өсчээ.

Аж үйлдвэрийн бүтээгдэхүүн үйлдвэрлэлт, борлуулалт (тэрбум төг)





## 4. БАЙГАЛЬ ОРЧНЫ СТАТИСТИКИЙН ҮЗҮҮЛЭЛТ



### 4.2 Цаг уур орчны мэдээ

Энэ сард агаарын дундаж температур бүх сумдын нутгаар ОЖД-ийн орчим буюу 18-23 градус хүйтэн байх төлөвтэй байна.

Нэгдүгээр арав хоногийн эхэн болон сүүлээр, хоёрдугаар арав хоногийн дундуур болон сүүлээр гуравдугаар арав хоногийн сүүлээр агаарын температур өмнөх үеэсээ 5–10°C-аар хүйтэрнэ.

Хур тунадас бүх сумдын нутгаар ОЖД-ийн орчим буюу 3-6 мм орох төлөвтэй байна. Нэгдүгээр арав хоногийн эхэн үе, хоёрдугаар арав хоногийн дундуур ихэнх нутгаар цас орно. Салхи ихэнх хугацаанд 6–11 м/с, нэгдүгээр арав хоногийн дунд, хоёрдугаар арав хоногийн эхээр зарим газраар 16–18 м/с хүртэл ширүүсч цасан болон шороон шуурга шуурах төлөвтэй байна.

## 5. БУСАД

### А. Хяналт шалгалт

Аймгийн Мэргэжлийн хяналтын газар 2020 оны эхний 11 сард 261 аж ахуйн нэгж байгууллага, 113 иргэнд хяналт, шалгалт хийж, 2954 зөрчил дутагдал илрүүлж, 1869 зөрчил арилгуулсан байна. Мөн зөрчилтэй аж ахуйн нэгж байгууллага, иргэдэд 65.4 сая төгрөгийн торгууль тавьснаас 25.1 сая төгрөгийн торгуулийг барагдуулжээ. Энэ сард цар тахалт өвчний улмаас торгууль тавиагүй байна. Оны эхнээс 1009 хуулийн этгээд, 382 иргэнд зөвлөн туслах үйлчилгээг үзүүлжээ.

### Б. Онцгой байдлын газрын мэдээ

Сэлэнгэ аймгийн хэмжээнд он гарснаар 370 объект, 173 айл өрх үзлэг шалгалтад хамрагдаж, 839 зөрчил илрүүлэн, 370 зөрчил дутагдлыг арилгуулсан байна. Оны эхний 11 сарын байдлаар 107 гал түймэр гарсны 97 нь объектэд, 10 нь ой хээрийн түймэр байна. Түймрийн улмаас 44730.2 сая төгрөгийн хохирол учраад байна.

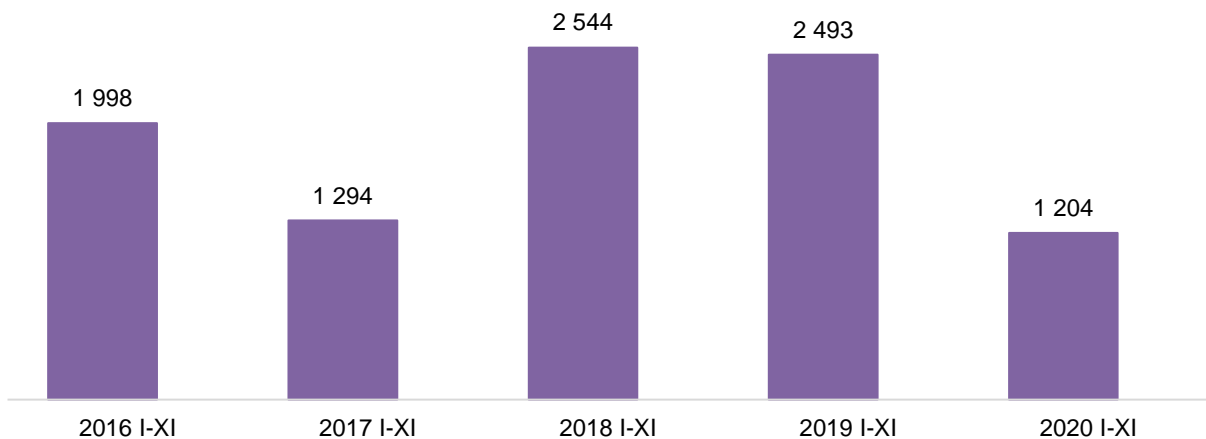
### В. Түүвэр судалгаа

2020 оны 11 сард Өрхийн нийгэм, эдийн засгийн судалгааг 572 өрхөөс, Ажиллах хүчний судалгааг 570 өрхөөс авч, судалгаанд хамрагдсан өрхүүдэд урамшуулал болгон 5656.0 мянган төгрөг олгоод байна.

**1. ХҮН АМ, НИЙГМИЙН СТАТИСТИКИЙН ҮЗҮҮЛЭЛТ****1.1 Хүн ам****1.1.1 ШИЛЖИЖ ИРСЭН ИРГЭДИЙН ТОО, сумаар, эхний 11 сарын байдлаар**

Сумын нэр	2016 I-XI	2017 I-XI	2018 I-XI		2019 I-XI		2020 I-XI	
			Бүгд	Эмэгтэй	Бүгд	Эмэгтэй	Бүгд	Эмэгтэй
<b>Дүн</b>	<b>1 998</b>	<b>1 294</b>	<b>2 544</b>	<b>1 324</b>	<b>2 493</b>	<b>1 264</b>	<b>1 204</b>	<b>535</b>
Алтанбулаг	105	59	35	18	39	23	32	19
Ерөө	98	76	109	56	132	63	41	24
Зүүнбүрэн	29	27	70	41	60	27	37	15
Мандал	399	204	935	508	809	398	400	162
Орхон	31	25	45	19	35	15	58	15
Сант	32	37	57	28	75	36	50	16
Цагааннуур	51	61	66	36	85	47	19	10
Баянгол	128	103	137	63	197	101	52	33
Сайхан	203	163	322	159	411	207	86	43
Орхонтуул	70	47	63	34	54	26	50	28
Баруунбүрэн	54	45	72	39	92	50	55	16
Шаамар	93	59	93	46	92	52	54	27
Хүдэр	34	12	41	20	59	28	38	16
Сүхбаатар	581	315	372	193	227	131	91	47
Жавхлант	32	31	39	20	41	20	69	28
Түшиг	27	11	37	18	40	21	54	30
Хушаат	31	19	51	26	45	19	18	6

Эх үүсвэр: Аймгийн Улсын бүртгэлийн хэлтэс

**Шилжиж ирсэн иргэдийн тоо**

**1.2 ЭРҮҮЛ МЭНД****1.2.1 ТӨРӨЛТ, эхний 11 сарын байдлаар**

Сумын нэр	Төрсөн эх				<u>2020 I-XI</u> 2019 I-XI
	2017 I-XI	2018 I-XI	2019 I-XI	2020 I-XI	
<b>ДҮН</b>	<b>1 567</b>	<b>1 556</b>	<b>1 616</b>	<b>1 461</b>	<b>90.4</b>
Алтанбулаг	2	2	1	1	100.0
Ерөө	36	51	36	32	88.9
Зүүнбүрэн	3	4	3	2	66.7
Мандал	570	545	586	598	102.0
Орхон			1	1	100.0
Сант				1	
Цагааннуур	13	15	10	9	90.0
Баянгол	4	3	2	1	50.0
Сайхан	80	94	74	83	112.2
Орхонтуул	6	8	3		
Баруунбүрэн	3	9	2	2	100.0
Шаамар	2	2	2	3	150.0
Хүдэр	4	2	2	5	2.5*
Сүхбаатар	828	807	876	719	82.1
Жавхлант	1	1	2		
Түшиг	15	12	16	1	6.3
Хушаат		1		3	

Эх үүсвэр: Аймгийн Эрүүл мэндийн газар

**1.2.2 АМЬД ТӨРСӨН ХҮҮХДИЙН ТОО, эхний 11 сарын байдлаар**

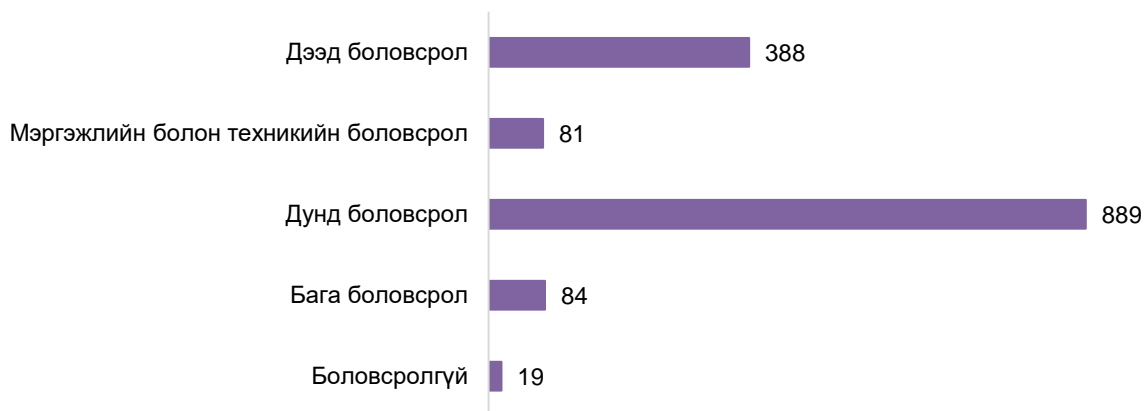
Сумын нэр	Амьд төрсөн хүүхэд								<u>2020 I-XI</u> 2019 I-XI
	2017 I-XI		2018 I-XI		2019 I-XI		2020 I-XI		
	Бүгд	Эмэгтэй	Бүгд	Эмэгтэй	Бүгд	Эмэгтэй	Бүгд	Эмэгтэй	
<b>Бүгд</b>	<b>1 576</b>	<b>757</b>	<b>1 557</b>	<b>752</b>	<b>1 624</b>	<b>775</b>	<b>1 472</b>	<b>732</b>	<b>90.6</b>
Алтанбулаг	2	2	2		1	1	1	1	100.0
Ерөө	37	15	53	28	37	17	32	19	86.5
Зүүнбүрэн	3	2	3	2	3	1	2	1	66.7
Мандал	577	267	545	262	590	277	603	310	102.2
Орхон					1		1		100.0
Сант							1		
Цагааннуур	12	7	15	7	10	5	8	3	80.0
Баянгол	4	2	3		2	1	1		50.0
Сайхан	80	42	93	45	74	32	82	35	110.8
Орхонтуул	6	2	8	2	3	2			
Баруунбүрэн	3	3	8	6	2		1		50.0
Шаамар	2		2	1	2		3	1	150.0
Хүдэр	4	2	2		2		5	1	2.5*
Сүхбаатар	830	405	808	389	879	431	728	359	82.8
Жавхлант	1	1	1	1	2				
Түшиг	15	7	13	9	16	8	1		6.3
Хушаат			1				3	2	

Эх үүсвэр: Аймгийн Эрүүл мэндийн газар

**1.2.3 ТӨРСӨН ЭХ, боловсролоор, эхний 11 сарын байдлаар**

Үзүүлэлт	2017 I-XI	2018 I-XI	2019 I-XI	2020 I-XI	<u>2020 I-XI</u> <u>2019 I-XI</u>
<b>Бүгд</b>	<b>1 567</b>	<b>1 556</b>	<b>1 616</b>	<b>1 461</b>	<b>90.4</b>
Дээд боловсрол	368	362	391	388	99.2
Мэргэжлийн болон техникийн боловсрол	78	64	83	81	97.5
Дунд боловсрол	1 014	1 047	1 024	889	86.8
Бага боловсрол	89	66	82	84	102.4
Боловсролгүй	18	17	36	19	52.8

Эх үүсвэр: Аймгийн Эрүүл мэндийн газар

**Төрсөн эх, боловсролоор****1.2.4 ТӨРСӨН ЭХ, насны бүлгээр, эхний 11 сарын байдлаар**

Үзүүлэлт	2017 I-XI	2018 I-XI	2019 I-XI	2020 I-XI	<u>2020 I-XI</u> <u>2019 I-XI</u>
<b>Бүгд</b>	<b>1 567</b>	<b>1 556</b>	<b>1 616</b>	<b>1 461</b>	<b>90.4</b>
20 хүртэлх	107	77	82	73	89.0
20 - 24	381	396	378	327	86.5
25 - 29	483	488	469	397	84.6
30 - 34	345	337	406	396	97.5
35 - 39	209	215	243	215	88.5
40 - 44	42	41	36	52	144.4
45 - 49	-	2	2	1	50.0

Эх үүсвэр: Аймгийн Эрүүл мэндийн газар

**1.2.5 НАС БАРАЛТ, эхний 11 сарын байдлаар**

Сумын нэр	Нас баралт								<u>2020 I-XI</u> <u>2019 I-XI</u>
	2017 I-XI		2018 I-XI		2019 I-XI		2020 I-XI		
	Бүгд	Эмэгтэй	Бүгд	Эмэгтэй	Бүгд	Эмэгтэй	Бүгд	Эмэгтэй	
<b>Бүгд</b>	<b>447</b>	<b>182</b>	<b>480</b>	<b>179</b>	<b>469</b>	<b>186</b>	<b>447</b>	<b>173</b>	<b>95.3</b>
Алтанбулаг	19	9	28	8	23	6	15	6	65.2
Ерөө	37	11	30	8	35	8	32	13	91.4
Зүүнбүрэн	8	3	16	5	12	3	11	4	91.7
Мандал	113	38	130	56	102	48	114	47	111.8
Орхон	11	4	12	2	7	1	11	2	157.1
Сант	8	3	6	2	13	6	6	1	46.2
Цагааннуур	21	9	19	9	16	7	20	7	125.0
Баянгол	22	8	10	4	13	3	23	9	176.9
Сайхан	31	13	39	16	40	19	20	8	50.0
Орхонтуул	15	11	14	4	15	4	21	9	140.0
Баруунбүрэн	11	5	11	5	19	11	5	3	26.3
Шаамар	23	15	22	10	22	8	21	4	95.5
Хүдэр	11	1	10	4	6	1	11	4	183.3
Сүхбаатар	104	50	106	36	127	52	116	51	91.3
Жавхлант	7	1	10	6	5	2	8	2	160.0
Түшиг	3	0	9	2	6	4	4	1	66.7
Хушаат	3	1	8	2	8	3	9	2	112.5

Эх үүсвэр: Аймгийн Эрүүл мэндийн газар

**1.2.6 НАС БАРАЛТ, насны бүлгээр, эхний 11 сарын байдлаар**

Үзүүлэлт	2017 I-XI	2018 I-XI	2019 I-XI	2020 I-XI	<u>2020 I-XI</u> <u>2019 I-XI</u>
<b>Бүгд</b>	<b>447</b>	<b>480</b>	<b>469</b>	<b>447</b>	<b>95.3</b>
Эмэгтэй	209	179	186	173	93.0
0 - 1	15	16	15	9	60.0
1 - 5	7	3	5	7	140.0
6 - 18	7	9	5	6	120.0
19 - 54	155	133	125	116	92.8
54-с дээш	263	319	319	309	96.9

Эх үүсвэр: Аймгийн Эрүүл мэндийн газар

**1.2.7 НАС БАРАЛТ, зонхилох өвчний ангиллаар, эхний 11 сарын байдлаар**

Сумын нэр	Нас барсан хүний тоо								<u>2020 I-XI</u> <u>2019 I-XI</u>
	2017 I-XI		2018 I-XI		2019 I-XI		2020 I-XI		
	Бүгд	Эмэгтэй	Бүгд	Эмэгтэй	Бүгд	Эмэгтэй	Бүгд	Эмэгтэй	
<b>Дүн</b>	<b>447</b>	<b>146</b>	<b>480</b>	<b>161</b>	<b>469</b>	<b>174</b>	<b>447</b>	<b>173</b>	<b>95.3</b>
Зүрх судасны тогтолцооны өвчин	182	58	194	58	202	73	171	72	84.7
Гэмтэл, хордлого ба гадны шалтгаант бусад тодорхой эмгэг	57	-	55	12	52	12	52	14	100.0
Хоол боловсруулах тогтолцооны өвчин	46	25	35	18	34	15	27	7	79.4
Амьсгалын тогтолцооны өвчин	17	6	19	7	18	7	16	4	88.9
Хавдар	112	47	139	54	121	48	145	62	119.8
Бусад	33	10	38	12	42	19	36	14	85.7

Эх үүсвэр: Аймгийн Эрүүл мэндийн газар

**1.2.8 НЯЛХСЫН ЭНДЭГДЭЛ, эхний 11 сарын байдлаар**

Сумын нэр	0-1 хүртэлх насны хүүхэд			
	2017 I-XI	2018 I-XI	2019 I-XI	2020 I-XI
<b>Дүн</b>	<b>12</b>	<b>16</b>	<b>15</b>	<b>9</b>
Алтанбулаг	1			
Ерөө	2			
Зүүнбүрэн			2	
Мандал	3		2	1
Орхон				
Сант				
Цагааннуур	2			1
Баянгол	1			
Сайхан			1	3
Орхонтуул				
Баруунбүрэн				1
Шаамар				
Хүдэр				
Сүхбаатар	3		11	9
Жавхлант				
Түшиг				
Хушаат				1

Эх үүсвэр: Аймгийн Эрүүл мэндийн газар



Сумын нэр	1-5 насны хүүхэд			
	2017 I-XI	2018 I-XI	2019 I-XI	2020 I-XI
<b>Дүн</b>	<b>12</b>	<b>3</b>	<b>5</b>	<b>7</b>
Алтанбулаг	1			
Ерөө	2			1
Зүүнбүрэн				
Мандал	3	1	1	1
Орхон				
Сант				
Цагааннуур	2			3
Баянгол				
Сайхан	1		1	1
Орхонтуул				
Баруунбүрэн				
Шаамар				
Хүдэр				
Сүхбаатар	3	1	2	1
Жавхлант		1		
Түшиг				
Хушаат			1	

Эх үүсвэр: Аймгийн Эрүүл мэндийн газар

### 1.2.9 ХАЛДВАРТ ӨВЧНӨӨР ӨВЧЛӨГСӨД, эхний 11 сарын байдлаар

Сумын нэр	Бүх халварт өвчин				2020 I-XI 2019 I-XI
	2017 I-XI	2018 I-XI	2019 I-XI	2020 I-XI	
<b>ДҮН</b>	<b>589</b>	<b>744</b>	<b>648</b>	<b>699</b>	<b>107.9</b>
Алтанбулаг	34	60	40	63	157.5
Ерөө	21	28	19	32	168.4
Зүүнбүрэн	26	13	13	7	53.8
Мандал	91	115	134	135	100.7
Орхон	3	10	7	1	14.3
Сант	1	1	2	14	7.0*
Цагааннуур	35	32	23	28	121.7
Баянгол	9	39	13	9	69.2
Сайхан	28	53	35	36	102.9
Орхонтуул	8	9	9	13	144.4
Баруунбүрэн	2	3	2	2	100.0
Шаамар	38	27	25	31	124.0
Хүдэр	14	12	4	24	6.0*
Сүхбаатар	259	300	280	276	98.6
Жавхлант	4	11	11	22	2.0*
Түшиг	11	28	11	5	45.5
Хушаат	5	3	20	1	5.0

Эх үүсвэр: Аймгийн Эрүүл мэндийн газар



Сумын нэр	Бэлгийн замын өвчин				<u>2020 I-XI</u> <u>2019 I-XI</u>
	2017 I-XI	2018 I-XI	2019 I-XI	2020 I-XI	
<b>ДҮН</b>	<b>311</b>	<b>503</b>	<b>379</b>	<b>534</b>	<b>140.9</b>
Алтанбулаг	17	47	17	55	3.2*
Ерөө	5	11	7	21	3.0*
Зүүнбүрэн	11	12	9	7	77.8
Мандал	44	75	76	90	118.4
Орхон		9	6		
Сант	1	1	1	12	12.0*
Цагааннуур	22	25	15	21	140.0
Баянгол		23	3	3	100.0
Сайхан	11	33	17	30	176.5
Орхонтуул	3	5	3	9	3.0*
Баруунбүрэн			1	2	2.0*
Шаамар	23	17	18	24	133.3
Хүдэр	7	3		21	
Сүхбаатар	156	213	182	215	118.1
Жавхлант	3	7	10	20	2.0*
Түшиг	7	22	10	3	30.0
Хушаат	1		4	1	25.0

Эх үүсвэр: Аймгийн Эрүүл мэндийн газар

Сумын нэр	Гипатит				<u>2020 I-XI</u> <u>2019 I-XI</u>
	2017 I-XI	2018 I-XI	2019 I-XI	2020 I-XI	
<b>ДҮН</b>	<b>0</b>	<b>2</b>	<b>3</b>	<b>2</b>	<b>150.0</b>
Алтанбулаг		1	1		
Ерөө				1	
Зүүнбүрэн					
Мандал					
Орхон					
Сант					
Цагааннуур					
Баянгол					
Сайхан					
Орхонтуул				1	
Баруунбүрэн					
Шаамар			1		
Хүдэр					
Сүхбаатар			1		
Жавхлант					
Түшиг					
Хушаат		1			

Эх үүсвэр: Аймгийн Эрүүл мэндийн газар



Сумын нэр	Сүрьеэ					$\frac{2020 \text{ I-XI}}{2019 \text{ I-XI}}$
	2017 I-XI	2018 I-XI	2019 I-XI	2020 I-XI		
				Бүгд	Эмэгтэй	
<b>ДҮН</b>	<b>173</b>	<b>143</b>	<b>156</b>	<b>111</b>	<b>42</b>	<b>71.2</b>
Алтанбулаг	14	8	17	4	1	23.5
Ерөө	10	14	10	9		90.0
Зүүнбүрэн			4			
Мандал	41	36	47	39	17	83.0
Орхон	3	1	1	1		100.0
Сант			1	2	2	2.0*
Цагааннуур	13	6	5	4	2	80.0
Баянгол	8	15	10	6	3	60.0
Сайхан	11	4	13	6	3	46.2
Орхонтуул	5	3	6	3		50.0
Баруунбүрэн	1	2	1			
Шаамар	2	6	2	5	2	2.5*
Хүдэр	3	5	4	2	1	50.0
Сүхбаатар	55	33	32	27	11	84.4
Жавхлант		4	1	2		2.0*
Түшиг	4	5	1	1		100.0
Хушаат	3	1	1			

Эх үүсвэр: Аймгийн Эрүүл мэндийн газар

#### 1.2.10 ХАЛДВАРТ ӨВЧНӨӨР ӨВЧЛӨГСӨД / өвчний төрлөөр /, эхний 11 сарын байдлаар

Сумын нэр	Өвчлөгсдийн тоо								$\frac{2020 \text{ I-XI}}{2019 \text{ I-XI}}$
	2017 I-XI		2018 I-XI		2019 I-XI		2020 I-XI		
	Бүгд	Эмэгтэй	Бүгд	Эмэгтэй	Бүгд	Эмэгтэй	Бүгд	Эмэгтэй	
<b>Дүн</b>	<b>589</b>	<b>316</b>	<b>744</b>	<b>462</b>	<b>648</b>	<b>365</b>	<b>699</b>	<b>406</b>	<b>107.9</b>
Цусан суулга	35	13	44	22	39	15	23	5	59.0
Сүрьеэ	173	76	143	59	156	53	111	42	71.2
Салхин цэцэг	38	21	30	6	55	18	10	1	18.2
Гепатит			2		3		2	1	66.7
Бэлгийн замын халдварт өвчин	312	191	503	367	379	272	534	352	140.9
Бусад	31	15	22	8	16	7	19	5	118.8

**1.3. ХӨДӨЛМӨР ЭРХЛЭЛТ****1.3.1 БҮРТГЭЛТЭЙ АЖИЛГҮЙЧҮҮД**, боловсролоор, эхний 11 сарын байдлаар

үзүүлэлт	2017 I-XI	2018 I-XI	2019 I-XI	2020 I-XI	$\frac{2020 \text{ I-XI}}{2019 \text{ I-XI}}$
<b>Бүгд</b>	<b>830</b>	<b>731</b>	<b>653</b>	<b>647</b>	<b>99.1</b>
Эмэгтэй	438	436	301	315	104.7
Дээд	290	218	153	183	119.6
Тусгай дунд	61	44	25	36	144.0
Ерөнхий боловсролтой	362	348	379	351	92.6
Мэргэжилтэй ажилчид	111	111	91	75	82.4
Боловсролгүй	6	10	5	2	40.0

Эх үүсвэр: Аймгийн Хөдөлмөр, халамж үйлчилгээний газар

**1.3.2 БҮРТГЭЛТЭЙ АЖИЛГҮЙЧҮҮДИЙН ТОО** сумдаар, эхний 11 сарын байдлаар

Сумын нэр	Сарын эхний ажилгүйчүүд	Тухайн сард хасагдсан		Нэмэгдсэн	Сарын эцэс
		Ажилд зуучлагдсан	Идэвхгүйн улмаас хасагдсан		
<b>ДҮН</b>	<b>624</b>	<b>34</b>	<b>53</b>	<b>110</b>	<b>647</b>
Алтанбулаг	40	10		10	40
Ерөө	62		4	2	60
Зүүнбүрэн	45	1	5	1	40
Мандал	120	5	6	16	125
Орхон	46		8	2	40
Сант	15				15
Цагааннуур	44		8	4	40
Баянгол	35		5	5	35
Сайхан	30		4	21	47
Орхонтуул	48				48
Баруунбүрэн	22			5	27
Шаамар	45		5		40
Хүдэр	19	13		13	19
Сүхбаатар	20	5		21	36
Жавхлант	7			2	9
Түшиг	12		2	2	12
Хушаат	14		6	6	14

Эх үүсвэр: Аймгийн Хөдөлмөр, халамж үйлчилгээний газар

**1.3.3 ШИНЭ АЖЛЫН БАЙР**, эхний 11 сарын байдлаар

Сумын нэр	Бүгд	ХАА, ан агнуур, ОАА, загас агнуур	Уул уурхай, олборлох үйлдвэр	Боловсруулах үйлдвэр	Цахилгаан, дулаан, усан хангамж	Барилга	Худалдаа, гэр ахуйн засвар, үйлчилгээ	Зочид буудал, зоогийн газар	Тээвэр, холбоо	Санхүүгийн үйл ажиллагаа	Мэргэжлийн, шинжлэх ухаан болон техникийн үйл ажиллагаа	Захиргааны болон дэмжлэг үзүүлэх үйл ажиллагаа	Төрийн удирдлага, батлан хамгаалах үйл ажиллагаа	Боловсрол	Эрүүл мэнд, нийгмийн халамж	Урлаг, үзвэр, үйлчилгээний бусад үйл ажиллагаа
ДҮН	645	194	54	128	6	4	50	12	10	11	3	9	28	107	10	19
Алтанбулаг	22			9			1							12		
Ерөө	57	14	22	4		2	5		1	2			4	2	1	
Зүүнбүрэн	10	2		2			3					3				
Мандал	86	37	1	17		2	6		2	1	3		1	8	5	3
Орхон	10	5		1	1								3			
Сант	28	18	1	1					1				3	4		
Цагааннуур	50	6		3			6	2				2	1	26		4
Баянгол	46	8	17	15			1	2				2		1		
Сайхан	64	8		10			2						1	40		3
Орхонтуул	21	11		1			3						1	1	2	2
Баруунбүрэн	24	22														2
Шаамар	14	2			1				6				5			
Хүдэр	24	6		6	3		7							1	1	
Сүхбаатар	110	14	1	53	1		10	8		8			5	5		5
Жавхлант	22	14		4			1					2	1			
Түшиг	33	7	12	2			4						3	5		
Хушаат	24	20					1							2	1	

Эх үүсвэр: Аймгийн Хөдөлмөр, халамж үйлчилгээний газар

**1.4 НИЙГМИЙН ДААТГАЛ, ХАЛАМЖ****1.4.1 НИЙГМИЙН ХАЛАМЖИЙН САН, сая. төг**

Үйлчилгээний төрөл	Хүн	Мөнгөн дүн, сая.төг
Халамжийн тэтгэвэр	2 571	6 319.2
Нөхцөлт мөнгөн тэтгэмж	1 961	1 538.1
Онцгой тохиолдлын болон амжиргааг дэмжих мөнгөн тэтгэмж	1 862	1 038.3
Олон нийтийн оролцоонд түшиглэсэн халамжийн үйлчилгээ	392	67.8
Жирэмсэн эхчүүдэд олгосон мөнгөн тэтгэмж	1 954	282.3
Ахмад дайчин, алдар цолтон ахмадуудад үзүүлсэн хөнгөлөлт, тусламж	72	83.9
Эхийн алдар одонтой эхчүүдэд олгосон тусламж	8 684	1 126.6
Ахмад настанд үзүүлсэн тусламж, хөнгөлөлт	3 492	501.0
Хөгжлийн бэрхшээлтэй иргэний тусламж, хөнгөлөлт	907	199.7
Насны хишиг	5 047	762.5
Цалинтай ээж хөтөлбөр	5 950	2 026.1
Өрх толгойлсон эх, эцэг хөтөлбөр	246	244.4
Хүнс тэжээлийн дэмжлэг үзүүлэх үйлчилгээ	5 831	1 134.9
Ихэр хүүхдийн тэтгэмж	25	50.0
<b>Нийт</b>	<b>38 994</b>	<b>15 375.1</b>

Эх үүсвэр: Аймгийн Хөдөлмөр, халамж үйлчилгээний газар

**1.4.2 НИЙГМИЙН ДААТГАЛЫН ОРЛОГО, АВЛАГА, сумаар, сая.төг, эхний 11 сарын байдлаар**

Сумдын нэр	НДШ-ийн орлого			НДШ-ийн авлага		
	төл	гүй	хувь	ААНБ	төсөв	бүгд
<b>ДҮН</b>	<b>28 766.0</b>	<b>34 993.4</b>	<b>121.6</b>	<b>8 758.9</b>	<b>114.0</b>	<b>8 872.9</b>
Алтанбулаг	429.5	618.2	143.9	25.5	4.3	29.8
Ерөө	3 633.8	2 577.8	70.9	76.6	2.2	78.8
Зүүнбүрэн	300.2	375.2	125.0	8.7	7.3	16.0
Мандал	7 272.6	9 067.9	124.7	459.2	17.5	476.7
Орхон	190.2	274.4	144.3	4.2		4.2
Сант	231.6	329.0	142.1	11.3		11.3
Цагааннуур	939.2	965.2	102.8	201.8		201.8
Баянгол	626.9	716.5	114.3	194.2		194.2
Сайхан	3 971.1	5 191.7	130.7	5 820.4	6.7	5 827.1
Орхонтуул	365.2	533.8	146.2	1.4	8.9	10.3
Баруунбүрэн	389.3	457.1	117.4	70.9		70.9
Шаамар	491.6	761.8	155.0	9.8		9.8
Хүдэр	358.9	459.6	128.1	29.1	13.7	42.8
Сүхбаатар	8 764.9	11 584.4	132.2	1 744.6	52.9	1 797.5
Жавхлант	265.2	364.1	137.3	45.9	0.5	46.4
Түшиг	231.8	337.9	145.8	25.2		25.2
Хушаат	304.0	378.8	124.6	30.1		30.1

Эх үүсвэр: Аймгийн Эрүүл мэнд, нийгмийн даатгалын хэлтэс

**1.5 ГЭМТ ХЭРЭГ****1.5.1 БҮРТГЭГДСЭН ГЭМТ ХЭРГИЙН ТОО, эхний 11 сарын байдлаар**

Сумын нэр	Гэмт хэргийн тоо				<u>2020 I-XI</u>
	2017 I-XI	2018 I-XI	2019 I-XI	2020 I-XI	2019 I-XI
<b>ДҮН</b>	<b>707</b>	<b>724</b>	<b>720</b>	<b>557</b>	<b>77.4</b>
Алтанбулаг	45	43	60	32	53.3
Ерөө	61	66	58	53	91.4
Зүүнбүрэн	13	14	14	5	35.7
Мандал	214	191	201	144	71.6
Орхон	23	16	13	16	123.1
Сант	9	10	11	9	81.8
Цагааннуур	12	18	28	16	57.1
Баянгол	49	41	47	45	95.7
Сайхан	59	51	41	39	95.1
Орхонтуул	18	12	21	20	95.2
Баруунбүрэн	11	21	17	21	123.5
Шаамар	19	21	20	18	90.0
Хүдэр	31	31	23	12	52.2
Сүхбаатар	114	159	115	103	89.6
Жавхлант	9	9	14	11	78.6
Түшиг	12	11	8	3	37.5
Хушаат	8	10	12	10	83.3

Эх үүсвэр: Аймгийн Цагдаагийн газар

**1.5.2 БҮРТГЭГДСЭН ЗАХИРГААНЫ ЗӨРЧИЛ, эхний 11 сарын байдлаар**

Сумын нэр	Согтуугаар үйлдэгдсэн гэмт хэрэг	Бүртгэгдсэн захиргааны зөрчил бүгд	Торгуульсан		Т/Х жолоодох эрх хассан
			иргэн	ААНБ	
<b>ДҮН</b>	<b>166</b>	<b>19 474</b>	<b>989</b>	<b>10</b>	<b>572</b>
Алтанбулаг	11	339	42		28
Ерөө	12	314	25		28
Зүүнбүрэн	2	60	14		5
Мандал	53	3 893	388		238
Орхон	1	1 522	19		7
Сант	1	51	11		10
Цагааннуур	4	109	19		4
Баянгол	6	3 638	55		64
Сайхан	12	3 294	68		61
Орхонтуул	5	50	5		3
Баруунбүрэн	5	627	9		3
Шаамар	7	1 916	41		8
Хүдэр	2	51	12		
Сүхбаатар	40	3 343	261	10	107
Жавхлант	1	123	4		4
Түшиг		50	7		
Хушаат	4	30	9		2
Бусад аймаг		64			

Эх үүсвэр: Аймгийн Цагдаагийн газар

**1.5.3 БҮРТГЭГДСЭН ГЭМТ ХЭРЭГ, төрлөөр, сумдаар, эхний 11 сарын байдлаар**

Сумын нэр	Хүний амь бие эрүүл мэндийн эсрэг гэмт хэрэг	Байгаль хамгаалах журмын эсрэг гэмт хэрэг	Өмчлөх эрхийн эсрэг гэмт хэрэг	малын хулгай	Тээврийн хэрэгслийн хөд-ний аюулгүй байдлын эсрэг гэмт хэрэг	Бусад
Алтанбулаг	12	3	12	2		5
Ерөө	14	24	8	1	1	6
Зүүнбүрэн			4	4		1
Мандал	69	12	52	4	2	9
Орхон	3		13	11		
Сант	1	1	5	3	2	
Цагааннуур	4	1	8	5	3	
Баянгол	11	6	18	6	3	7
Сайхан	11		17	4	4	7
Орхонтуул	8	3	8	4		1
Баруунбүрэн	7	3	7	3	2	2
Шаамар	6	1	7	3	3	1
Хүдэр	1	8	2		1	
Сүхбаатар	45		47		3	8
Жавхлант	3	1	5	3	1	1
Түшиг	2	1				
Хушаат	6	1	1		1	1

Эх үүсвэр: Аймгийн Цагдаагийн газар

**1.6 ХИЛЭЭР ОРСОН, ГАРСАН ИРГЭД****1.6.1 ХИЛИЙН БООМТООР НЭВТЭРСЭН ЗОРЧИГЧ, ТЭЭВРИЙН ХЭРЭГСЭЛ, эхний 11 сарын байдлаар**

Үзүүлэлт	Орсон		Гарсан		Бүгд		<u>2020 I-XI</u> 2019 I-XI
	2019 I-XI	2020 I-XI	2019 I-XI	2020 I-XI	2019 I-XI	2020 I-XI	
Суудлын вагон	2 354	267	1 864	248	4 218	515	12.2
Ачааны вагон	93 177	103 043	85 599	100 147	178 776	203 190	113.7
Зүтгүүрийн вагон	2 329	2 735	2 385	2 698	4 714	5 433	115.3
Суудлын автомашин	67 594	10 822	61 368	10 781	128 962	21 603	16.8
Ачааны автомашин	28 698	18 299	25 019	17 708	53 717	36 007	67.0
Нисэх онгоц							
Зорчигч монгол	233 726	41 565	246 678	39 572	480 404	81 137	16.9
гадаад	69 827	19 317	65 860	19 883	135 687	39 200	28.9
Ачаа тээш /мян.тн /	4 354.4	5 754.1	584.2	845.6	4 938.6	6 599.7	133.6

Эх үүсвэр: Сэлэнгэ аймаг дахь Гаалийн газар



## 2. МАКРО ЭДИЙН ЗАСГИЙН ҮЗҮҮЛЭЛТ

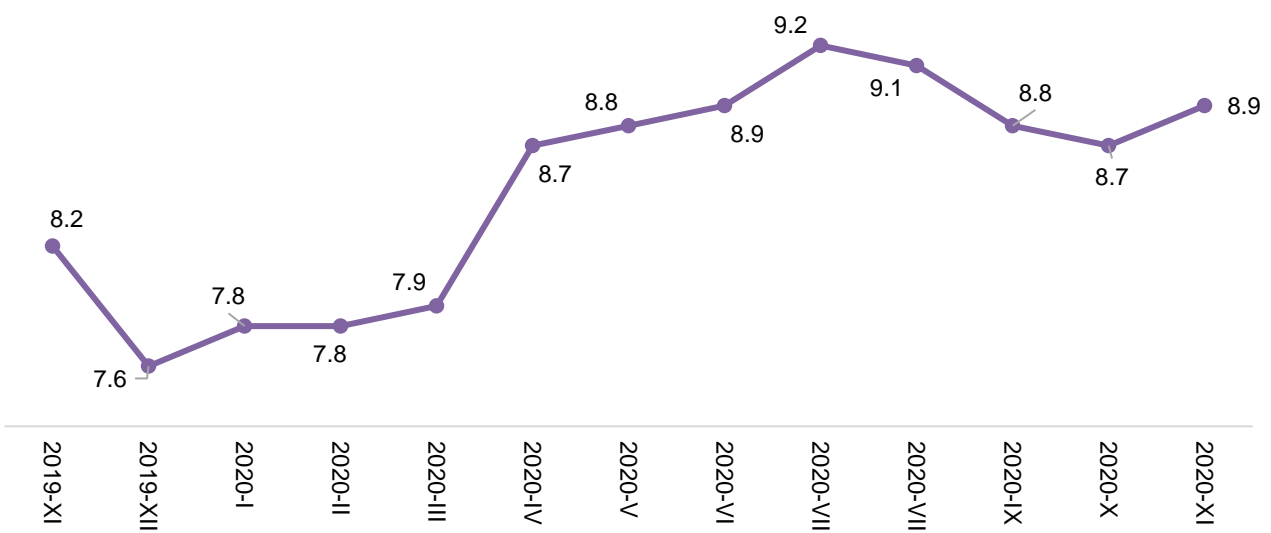
### 2.1 МӨНГӨ, ЗЭЭЛ

#### 2.1.1 АРИЛЖААНЫ БАНКУУДЫН МЭДЭЭ, сая төг, эхний 11 сарын байдлаар

	Үзүүлэлт	Үлдэгдэл
Зээл	<b>Нийт зээлийн үлдэгдэл</b>	<b>269 551.9</b>
	Анхаарал хандуулах зээлийн үлдэгдэл	5 680.5
	Чанаргүй зээлийн үлдэгдэл	8 855.1
Татан төвлөрүүлсэн хөрөнгө	<b>Нийт харилцахын үлдэгдэл</b>	<b>43 416.1</b>
	Иргэдийн харилцахын үлдэгдэл	33 655.9
	<b>Нийт хадгаламжийн үлдэгдэл</b>	<b>152 298.6</b>
	Иргэдийн хадгаламжийн үлдэгдэл	143 645.3
	Хугацаагүй хадгаламжийн үлдэгдэл	49 821.7
	Хугацаатай хадгаламжийн үлдэгдэл	102 476.9
Тоон мэдээлэл	<b>Нийт банкны салбар, нэгжийн тоо</b>	65
	<b>Нийт банкны салбар, нэгжийн ажилтнуудын тоо</b>	379
	<b>Нийт зээлдэгчийн тоо (дансны тоогоор)</b>	42 171
	<b>Нийт харилцах данс эзэмшигчийн тоо (дансны тоогоор)</b>	211 911
	<b>Нийт хадгаламжийн данс эзэмшигчийн тоо (дансны тоогоор)</b>	82 513
	<b>Нийт АТМ-ны тоо</b>	55
	<b>Нийт төлбөрийн карт эзэмшигчийн тоо</b>	104 019

Эх үүсвэр: Дархан-Уул аймаг Монгол банк

Чанаргүй зээлийн өрийн үлдэгдэл /тэрбум.төг/



**2.1.2 АРИЛЖААНЫ БАНКНЫ ВАЛЮТЫН ХАНШ, 12-р сарын 12-ны байдлаар**

Валютын нэр	Авах	Зарах
Рубль	37.60	39.40
Доллар	2 845.00	2 855.00
Евро	3 436.00	3 491.00
Юань	435.10	438.20
Иен	27.12	27.61
Английн фунт	3 761.00	3 835.00
Вон	2.54	2.64
Швейцарт франк	3 171.00	3 253.00

Эх үүсвэр: Хаан банк

**Рублийн ханш /зарах.төг/**

**2.2 АЙМГИЙН НЭГДСЭН ТӨСӨВ****2.2.1 АЙМГИЙН ТӨСВИЙН ГҮЙЦЭТГЭЛ, сая.төг 11-р сарын байдлаар**

Үзүүлэлтүүд	Төлөвлөгөө	Гүйцэтгэл	Хувь
<b>1. Орон нутгийн төсвийн нийт орлого</b>	95 694.0	89 205.8	93.2
<b>Орон нутгийн төсвийн орлого</b>	27 120.0	25 590.6	94.4
Аймгийн төсвийн орлого	18 865.4	15 134.5	80.2
Сумдын төсвийн орлого	8 254.6	10 456.0	126.7
Улсын төсвөөс олгох санхүүгийн дэмжлэг	5 083.8	5 083.8	100.0
Улсын төсвөөс олгох тусгай зориулалтын шилжүүлэг	51 125.0	48 872.9	95.6
Орон нутгийн хөгжлийн нэгдсэн сангаас олгох шилжүүлэг	6 650.6	5 849.8	88.0
Урьд оны үлдэгдэл /Орон нутгийн орлого/	1 728.7	1 728.7	100.0
Эрүүл мэндийн даатгалын шилжүүлэг	2 079.9	2 079.9	100.0
<b>2. Орон нутгийн төсвийн нийт зарлага</b>	1 905.9	699.0	36.7
<b>Орон нутгийн төсвийн нийт зарлага</b>	95 694.0	77 849.6	81.4
Сумдын орон нутгийн байгууллагуудын зарлага	95 694.0	77 849.6	81.4
Сумдын орон нутгийн хөгжлийн сан	19 520.1	14 441.8	74.0
Аймгийн шууд харьцдаг байгууллагуудын зарлага	2 902.7	1 875.1	64.6
Аймгийн төсвийн хөрөнгө оруулалт	15 491.3	11 557.5	74.6
Аймгийн замын сангийн хөрөнгө оруулалт	1 854.8	998.0	53.8
Аймгийн орон нутгийн хөгжлийн сан	4 598.8	2 880.1	62.6
Халамжийн сан	162.2	118.2	72.9
Шууд харьцдаг төсвийн байгууллагуудын зарлага	8 253.2	6 995.1	84.8
Аймгийн Засаг даргын нөөц хөрөнгө	622.4	566.1	91.0
Сумдын тусгай зориулалтын шилжүүлгийн байгууллагуудын зарлага	56 766.9	48 996.2	86.3
Аймгийн тусгай зориулалтын шилжүүлгийн байгууллагуудын зарлага	1 013.1	978.9	96.6
<b>3. Аймгаас олгосон санхүүгийн дэмжлэг, орлогын шилжүүлэг</b>	71 680.0	66 111.4	92.2
Сумдад олгосон санхүүгийн дэмжлэг	13 904.4	11 388.7	81.9
Сумдад олгосон орон нутгийн хөгжлийн сангийн орлогын шилжүүлэг	2 612.1	2 392.7	91.6
Хот тохижуулахын урсгал зардалд	129.6	129.6	100.0
Мал эмнэлгийн үйлчилгээний зардалд	2 482.5	2 263.2	91.2
Хөрөнгө оруулалтын зардалд	4 038.5	3 457.1	85.6
Аймагт олгосон орон нутгийн хөгжлийн сангийн орлогын шилжүүлэг	3 697.3	3 116.0	84.3
Хөрөнгө оруулалтын зардалд	319.5	319.5	100.0
Мал эмнэлгийн үйлчилгээний хяналтын зардалд	21.7	21.7	100.0
Сумдад олгосон тусгай зориулалтын шилжүүлэг	50 173.8	47 921.6	95.5
Аймагт олгосон тусгай зориулалтын шилжүүлэг	951.2	951.2	100.0
Тусгай зориулалтын шилжүүлэг /салбараар/	51 125.0	48 872.9	95.6
Ерөнхий боловсролын сургууль	28 027.6	27 129.9	96.8
Хүүхдийн цэцэрлэг	15 185.5	13 831.0	91.1
Эрүүл мэндийн байгууллага	6 818.7	6 818.7	100.0
Газрын кадастрын байгууллага	549.7	549.7	100.0
Хүүхдийн байгууллага	543.6	543.6	100.0

Эх үүсвэр: Аймгийн Санхүү, төрийн сангийн хэлтэс

**2.2.2 ОРОН НУТГИЙН ТӨСВИЙН ОРЛОГО, ЗАРЛАГЫН МЭДЭЭ, сумдаар**

Сумын нэр	Орлого /сая.төг/			Орон нутгийн байгууллагын зарлага /сая.төг/		
	Төлөвлөгөө	Гүйцэтгэл	Хувь	Төлөвлөгөө	Гүйцэтгэл	Хувь
Алтанбулаг	326.2	264.0	80.9	780.6	560.4	71.8
Баруунбүрэн	82.0	422.0	514.3	1 018.7	681.9	66.9
Баянгол	187.9	223.4	118.9	1 116.0	957.9	85.8
Ерөө	2 057.8	2 255.1	109.6	2 807.7	1 320.8	47.0
Жавхлант	46.6	49.8	106.9	681.9	613.0	89.9
Зүүнбүрэн	84.8	90.1	106.2	827.0	510.9	61.8
Мандал	2 074.3	3 432.9	165.5	4 405.5	3 285.9	74.6
Орхон	67.0	81.5	121.5	678.4	514.2	75.8
Орхонтуул	48.8	75.7	155.2	980.2	631.2	64.4
Сайхан	388.7	603.0	155.1	1 949.1	1 665.6	85.5
Сант	41.6	57.7	138.9	683.2	530.3	77.6
Сүхбаатар	1 219.8	1 155.7	94.7	1 813.3	1 709.7	94.3
Түшиг	95.1	128.0	134.7	788.5	506.5	64.2
Хүдэр	1 253.4	1 309.9	104.5	1 116.6	631.3	56.5
Хушаат	55.4	77.8	140.4	644.0	436.0	67.7
Цагааннуур	147.0	170.9	116.2	1 063.2	883.2	83.1
Шаамар	78.1	58.6	75.1	1 069.0	878.2	82.2
Сумдын дүн	8 254.6	10 456.0	126.7	22 422.8	16 317.0	72.8
Аймгийн төсөв	18 865.4	15 134.5	80.2	15 491.3	11 557.5	74.6
<b>Бүгд</b>	<b>27 120.0</b>	<b>25 590.6</b>	<b>94.4</b>	<b>37 914.1</b>	<b>27 874.5</b>	<b>73.5</b>

Эх үүсвэр: Аймгийн Санхүү, төрийн сангийн хэлтэс

**2.2.3 ОРОН НУТГИЙН ТӨСВИЙН БАЙГУУЛЛАГУУДЫН ӨГЛӨГ АВЛАГЫН МЭДЭЭ, сая төг**

Сумын нэр	Тусгай зориулалтын байгууллагын зарлага /сая.төг/			Авлага	Өглөг
	Төлөвлөгөө	Гүйцэтгэл	Хувь		
Алтанбулаг	2 709.2	2 328.4	85.9		18.6
Баруунбүрэн	1 635.6	1 377.5	84.2	8.0	7.7
Баянгол	2 482.9	2 168.7	87.3		1.1
Ерөө	3 412.4	2 919.7	85.6		12.5
Жавхлант	1 380.7	1 215.2	88.0	1.0	15.3
Зүүнбүрэн	1 540.1	1 305.5	84.8	8.5	9.1
Мандал	12 010.8	10 561.8	87.9		11.5
Орхон	1 274.7	1 079.8	84.7	25.3	11.6
Орхонтуул	2 157.3	1 916.9	88.9		7.6
Сайхан	5 173.6	4 500.5	87.0		441.6
Сант	1 381.8	1 161.5	84.1	2.8	8.8
Сүхбаатар	11 713.9	9 893.7	84.5	29.4	23.3
Түшиг	1 438.0	1 180.6	82.1		
Хүдэр	1 720.4	1 500.0	87.2		25.8
Хушаат	1 092.4	989.0	90.5		4.4
Цагааннуур	2 652.0	2 240.3	84.5		
Шаамар	2 991.2	2 657.1	88.8		9.3
Сумдын дүн	56 766.9	48 996.2	86.3	75.0	608.2
Аймгийн төсөв	1 013.1	978.9	96.6		27.5
<b>Бүгд</b>	<b>57 779.9</b>	<b>49 975.1</b>	<b>86.5</b>	<b>75.0</b>	<b>635.7</b>

Эх үүсвэр: Аймгийн Санхүү, төрийн сангийн хэлтэс

**2.3 ГАДААД ХУДАЛДАА****2.3.1 СЭЛЭНГЭ АЙМАГ ДАХЬ ГААЛИЙН ГАЗРААР ДАМЖСАН ГАДААД ХУДАЛДАА**

Бараа эргэлт	Импорт /мян. \$/		Экспорт /мян.\$/		Нийт эргэлт /мян.\$/		$\frac{2020 \text{ I-XI}}{2019 \text{ I-XI}}$
	2019 I-XI	2020 I-XI	2019 I-XI	2020 I-XI	2019 I-XI	2020 I-XI	
Сүхбаатар боомт	85 813.6	99 482.2	2 832.7	2 155.0	88 646.3	101 637.2	114.7
Алтанбулаг боомт	189 751.6	69 082.8	2 180.8	348.9	191 932.4	69 431.7	36.2
Алтанбулаг / Чөлөөт бүс /	982.4	999.1		0.2	982.4	999.2	101.7
<b>Дүн</b>	<b>276 547.6</b>	<b>169 564.1</b>	<b>5 013.5</b>	<b>2 504.0</b>	<b>281 561.1</b>	<b>172 068.1</b>	<b>61.1</b>

Эх үүсвэр: Сэлэнгэ аймаг дахь Гаалийн газар

**2.4 ҮНЭ****2.4.1 АЙМГИЙН ХЭРЭГЛЭЭНИЙ ҮНИЙН ИНДЕКС**

Сэлэнгэ аймгийн хэрэглээний үнийн индекс	$\frac{2020.XI}{2019.XI}$	$\frac{2020.XI}{2019.XII}$	$\frac{2020.XI}{2020.X}$
<b>АЙМГИЙН ЕРӨНХИЙ ИНДЕКС</b>	<b>101.4</b>	<b>101.0</b>	<b>100.0</b>
ХҮНСНИЙ БАРАА, СОГТУУРУУЛАХ БУС УНДАА	103.4	102.4	100.1
СОГТУУРУУЛАХ УНДАА, ТАМХИ, МАНСУУРУУЛАХ БОДИС	105.1	104.9	100.0
ХУВЦАС, БӨС БАРАА, ГУТАЛ	102.3	102.3	100.0
ОРОН СУУЦ, УС, ЦАХИЛГААН, ХИЙН БОЛОН БУСАД ТҮЛШ	101.8	101.8	100.0
ГЭР АХУЙН ТАВИЛГА, ГЭР АХУЙН БАРАА	102.9	102.6	100.0
ЭМ, ТАРИА, ЭМНЭЛГИЙН ҮЙЛЧИЛГЭЭ	100.2	100.1	100.0
ТЭЭВЭР	93.6	93.2	100.0
ХОЛБООНЫ ХЭРЭГСЭЛ, ШУУДАНГИЙН ҮЙЛЧИЛГЭЭ	100.0	100.0	100.0
АМРАЛТ, ЧӨЛӨӨТ ЦАГ, СОЁЛЫН БАРАА, ҮЙЛЧИЛГЭЭ	100.0	100.0	100.0
БОЛОВСРОЛЫН ҮЙЛЧИЛГЭЭ	100.0	100.0	100.0
ЗОЧИД БУУДАЛ, НИЙТИЙН ХООЛ, ДОТУУР БАЙРНЫ ҮЙЛЧИЛГЭЭ	100.1	100.1	100.0
БУСАД БАРАА, ҮЙЛЧИЛГЭЭ	100.8	100.8	100.0

**2.4.2 ӨРГӨН ХЭРЭГЛЭЭНИЙ БАРАА, БҮТЭЭГДЭХҮҮНИЙ ҮНЭ, 11-р сарын 21-ний байдлаар**

Өргөн хэрэглээний барааны нэр төрөл	2019 - XI	2020 – XI	<u>2020 - XI</u> <u>2019 - XI</u>
<b>1.ХҮНСНИЙ БАРАА</b>			
1 Талх, гурил, будаа			
Гурил /савласан, кг/	1 200	1 300	108.3
Талх /орон нутгийн, ш/	1 200	1 300	108.3
Нарийн боов /кг/	2 500	2 600	104.0
Будаа /кг/	2 400	2 600	108.3
Элсэн чихэр /кг/	2 200	2 200	100.0
2 МАХ МАХАН БҮТЭЭГДЭХҮҮН			
Хонины мах /кг/	7 800	6 800	87.2
Үхрийн мах /кг/	8 500	7 800	91.8
Адууны мах /кг/	7 000	6 500	92.9
Ямааны мах /кг/	6 500	6 500	100.0
Дотор мах, цувдай /цусгүй/	4 000	4 000	100.0
Хиам /чанасан, кг/	10 000	11 000	110.0
3 СҮҮ, СҮҮН БҮТЭЭГДЭХҮҮН, ӨНДӨГ			
Сүү /задгай, л/	1 000	1 300	130.0
Сүү /савласан, л/	2 700	3 200	118.5
Тараг /задгай, л/	1 300	1 500	115.4
Хорхой ааруул /задгай, чихэртэй, кг/	15 000	16 000	106.7
Айраг /л/	3 500	4 000	114.3
Хуурай сүү /кг, Орос, 25% тослогтой/	4 500	4 500	100.0
Өндөг /ш/	350	400	114.3
4 Бүх төрлийн өөх тос			
Ургамлын тос /л/	3 800	4 500	118.4
Өөхөн тос /кг/	2 000	2 500	125.0
Шар тос /кг/	13 000	15 000	115.4
Масло /задгай, кг/	4 500	4 500	100.0
5 ХҮНСНИЙ НОГОО			
Тэмс /кг/	800	1 000	125.0
Лууван /кг/	1 100	1 000	90.9
Манжин /кг/	1 500	1 200	80.0
Байцаа /кг/	1 200	1 200	100.0
Сонгино /кг/	1 500	2 500	166.7
Өргөст хэмх /шилтэй, дарсан/	3 500	4 500	128.6
Алаг салат /шилтэй, Urbanek, 630гр/	2 800	3 000	107.1
<b>2. ШАТАХУУН</b>			
Бензин А - 80	1 750	1 400	80.0
Бензин А - 92	1 840	1 470	79.9
Дизелийн түлш	2 370	2 090	88.2

**2.4.3 МАЛЫН ҮНЭ, МЯН.ТӨГ**

Үзүүлэлт	Нас,хүйс	Х/н	2019-ХI	2020-ХI
А.Малын үнэ				
<b>1.Адуу</b>				
Нас гүйцсэн	эр	толгой	900.0	1 200.0
	эм	толгой		1 200.0
Өсвөр насны	эр	толгой	780.0	900.0
	эм	толгой	780.0	900.0
<b>2. Үхэр</b>				
Нас гүйцсэн	эр	толгой	1 400.0	1 500.0
	эм	толгой	1 200.0	1 500.0
Өсвөр насны	эр	толгой	900.0	1 150.0
	эм	толгой	900.0	1 150.0
<b>3. Хонь</b>				
Нас гүйцсэн	эр	толгой	150.0	180.0
	эм	толгой	130.0	180.0
Төлөг	эр	толгой	120.0	100.0
	эм	толгой	120.0	100.0
<b>4.Ямаа</b>				
Нас гүйцсэн	эр	толгой	120.0	140.0
	эм	толгой		120.0
Борлон	эр	толгой	80.0	100.0
	эм	толгой	80.0	90.0

**2.4.4 ХАА-н БҮТЭЭГДЭХҮҮНИЙ ҮНЭ, төгрөг**

Үзүүлэлт	Х/н	2019-ХI	2020-ХI
<b>1.Мах</b>			
Тахианы	кг	8 500	10 000
Гахайны	кг	9 000	10 000
<b>2.Хөөвөр, хялгас</b>			
Адууны дэл	кг	2 000	2 500
Адууны сүүл	кг	2 000	2 500
<b>3.Арьс, шир</b>			
Үхрийн шир			
1.80-2.3 метрийн хэмжээтэй шир	ш	2 000	5 000
2.3 метрээс дээш хэмжээтэй шир	ш	5 000	5 000
<b>4.Хөдөө аж ахуй бусад бүтээгдэхүүн</b>			
Өндөг, дотоодын	ш	350	450
Зөгийн бал, дотоодын	кг	20 000	25 000
<b>5.Гауар тариалангийн бүтээгдэхүүний үнэ /дотоод/</b>			
<b>5.1.Хүнсний ногоо</b>			
Сонгино	кг	3 000	3 000
Сармис	кг	25 000	20 000
<b>5.2.Жимс,жимсгэнэ</b>			
Үхрийн нүд	кг	12 000	12 000
Чацаргана	кг	7 000	6 000
Аньс	кг	10 000	15 000
Нэрс	кг	13 000	15 000

Тайлбар: Үнийг Сүхбаатар хотын ханшаар авсан болно

**3. ЭДИЙН ЗАСГИЙН СТАТИСТИКИЙН ҮЗҮҮЛЭЛТ****3.1 ХӨДӨӨ АЖ АХУЙ****3.1.1 УРГАЦ ХУРААЛТЫН ЭЦСИЙН МЭДЭЭ** *сумаар, тонн*

Сумын нэр	2017 - XI	2018 - XI	2019 - XI	2020 - XI	<u>2020-XI</u> <u>2019-XI</u>
<b>Үр тариа</b>					
<b>Дүн</b>	<b>151 944.4</b>	<b>190 669.6</b>	<b>159 269.4</b>	<b>177 943.0</b>	<b>111.7</b>
Алтанбулаг	4 619.9	5 632.4	4 899.0	6 641.3	135.6
Ерөө	16 972.0	17 314.3	16 143.7	15 845.0	98.1
Зүүнбүрэн	10 789.9	17 785.0	12 477.4	18 706.2	149.9
Мандал	1 817.0	8 333.6	5 719.4	6 893.0	120.5
Орхон	4 211.0	7 970.0	6 674.3	10 703.0	160.4
Сант	1 723.9	2 067.8	1 486.0	1 490.0	100.3
Цагааннуур	36 450.4	49 072.0	28 731.8	34 836.7	121.2
Баянгол	3 523.9	8 433.6	5 425.0	9 111.5	168.0
Сайхан	15 106.2	10 954.0	14 048.4	10 842.9	77.2
Орхонтуул	3 512.4	8 649.6	10 161.3	11 948.0	117.6
Баруунбүрэн	9 199.0	8 805.0	9 956.0	10 101.5	101.5
Шаамар	1 773.4	1 470.4	2 329.0	1 922.3	82.5
Хүдэр	3 577.0	7 712.0	7 464.0	6 733.0	90.2
Жавхлант	7 384.0	8 100.0	10 639.0	9 260.0	87.0
Түшиг	13 027.4	10 186.9	9 252.2	8 233.7	89.0
Хушаат	18 257.0	18 183.0	13 863.0	14 674.9	105.9
<b>Төмс</b>					
<b>Дүн</b>	<b>28 557.9</b>	<b>34 095.9</b>	<b>34 104.9</b>	<b>33 734.1</b>	<b>98.9</b>
Алтанбулаг	635.8	617.7	660.0	615.0	93.2
Ерөө	1 068.0	750.6	1 000.9	1 427.0	142.6
Зүүнбүрэн	307.0	361.6	242.9	838.3	345.1
Мандал	4 108.0	6 086.0	5 859.9	6 952.9	118.7
Орхон	4 270.0	5 400.0	5 922.0	5 100.0	86.1
Сант	3 100.0	3 735.0	3 255.0	2 692.3	82.7
Цагааннуур	2 985.1	4 858.2	4 575.7	2 854.1	62.4
Баянгол	626.2	388.4	1 000.0	1 650.6	165.1
Сайхан	3 214.2	2 635.5	3 150.0	3 302.2	104.8
Орхонтуул	316.0	121.9	255.6	205.0	80.2
Баруунбүрэн	760.0	855.0	645.0	1 100.0	170.5
Шаамар	1 012.0	1 020.0	918.9	1 368.0	148.9
Хүдэр	800.0	700.0	1 260.0	620.0	49.2
Сүхбаатар	1 400.0	1 511.2	834.5	849.6	101.8
Жавхлант	565.0	584.1	671.8	540.0	80.4
Түшиг	251.6	300.7	278.2	346.1	124.4
Хушаат	3 139.0	4 170.0	3 574.5	3 273.0	91.6



## 3.1.1 – н үргэлжлэл

Сум	2017 - XI	2018 - XI	2019 - XI	2020 - XI	<u>2020-XI</u> <u>2019-XI</u>
<b>Хүнсний ногоо</b>					
<b>Дүн</b>	<b>30 803.0</b>	<b>34 652.5</b>	<b>32 556.5</b>	<b>40 324.1</b>	<b>123.9</b>
Алтанбулаг	456.5	429.1	414.4	405.9	97.9
Ерөө	1 051.2	990.8	1 079.7	1 708.4	158.2
Зүүнбүрэн	3 177.6	3 321.6	2 869.3	4 197.6	146.3
Мандал	6 348.7	7 468.1	8 796.7	12 781.3	145.3
Орхон	2 412.5	2 529.6	2 030.3	3 179.8	156.6
Сант	1 727.3	1 641.3	1 112.3	2 572.5	231.3
Цагааннуур	2 988.1	2 644.4	3 200.2	2 098.0	65.6
Баянгол	657.5	1 126.3	763.7	1 285.3	168.3
Сайхан	2 987.0	4 030.3	3 088.2	2 816.9	91.2
Орхонтуул	496.3	230.7	233.1	331.0	142.0
Баруунбүрэн	593.4	729.9	624.1	947.1	151.8
Шаамар	2 523.8	3 251.3	2 933.9	3 033.6	103.4
Хүдэр	406.0	396.0	481.0	443.0	92.1
Сүхбаатар	1 099.4	1 242.9	493.7	508.8	103.1
Жавхлант	1 108.0	1 262.4	1 715.1	1 760.0	102.6
Түшиг	212.7	239.8	222.3	277.8	124.9
Хушаат	2 557.0	3 118.0	2 498.6	1 977.0	79.1
<b>Хадлан бэлтгэл</b>					
<b>Дүн</b>	<b>123 809.5</b>	<b>151 512.2</b>	<b>140 173.1</b>	<b>160 501.2</b>	<b>114.5</b>
Алтанбулаг	4 100.0	5 100.0	5 450.0	6 400.0	117.4
Ерөө	19 204.0	22 127.0	16 473.0	20 654.0	125.4
Зүүнбүрэн	8 374.0	8 275.0	8 000.0	8 200.0	102.5
Мандал	11 336.7	14 500.0	14 421.0	13 500.0	93.6
Орхон	800.0	8 760.0	7 540.0	8 412.0	111.6
Сант	5 610.0	6 954.0	7 800.0	7 050.0	90.4
Цагааннуур	12 445.0	13 769.0	9 623.0	13 595.0	141.3
Баянгол	4 086.0	8 069.0	8 028.0	8 787.0	109.5
Сайхан	4 500.0	7 828.3	8 200.0	6 197.2	75.6
Орхонтуул	5 310.0	10 797.5	9 000.0	14 045.0	156.1
Баруунбүрэн	10 920.0	11 000.0	12 530.0	11 000.0	87.8
Шаамар	5 100.0	5 616.0	4 567.0	5 000.0	109.5
Хүдэр	9 370.0	5 000.0	5 710.0	5 500.0	96.3
Сүхбаатар	3 800.8	2 516.0	2 956.1	3 380.0	114.3
Жавхлант	6 473.0	7 071.0	7 325.0	8 700.0	118.8
Түшиг	4 080.0	5 269.0	6 001.0	7 196.0	119.9
Хушаат	8 300.0	8 860.4	6 549.0	12 885.0	196.7

**3.2 АЖ ҮЙЛДВЭР****3.2.1 АЖ ҮЙЛДВЭРИЙН БҮТЭЭГДЭХҮҮН ҮЙЛДВЭРЛЭЛТ**, салбараар, сая.төг, эхний 11 сарын байдлаар

Салбараар	2017 I-XI	2018 I-XI	2019 I-XI	2020 I-XI	Нийт дүнд эзлэх хувь				<u>2020 I-XI</u> <u>2019 I-XI</u>
					2017 I-XI	2018 I-XI	2019 I-XI	2020 I-XI	
<b>Бүгд</b>	<b>287 063.9</b>	<b>364 678.0</b>	<b>449 200.5</b>	<b>551 127.6</b>	<b>100.0</b>	<b>100.0</b>	<b>100.0</b>	<b>100.0</b>	<b>122.7</b>
<b>Уул,уурхай, олборлох аж үйлдвэр</b>	<b>159 635.7</b>	<b>221 966.8</b>	<b>289 418.1</b>	<b>377 489.1</b>	<b>55.6</b>	<b>60.9</b>	<b>64.4</b>	<b>68.5</b>	<b>130.4</b>
Чулуун нүүрс үйлдвэрлэл	-	-	1 524.3	438.0	-	-	0.5	0.1	28.7
Металлын үйлдвэрлэл	159 635.7	221 966.8	287 894.1	377 051.8	100.0	100.0	99.5	99.9	131.0
<b>Боловсруулах аж үйлдвэр</b>	<b>121 231.8</b>	<b>135 318.2</b>	<b>150 740.5</b>	<b>163 561.3</b>	<b>42.2</b>	<b>37.1</b>	<b>33.6</b>	<b>29.7</b>	<b>108.5</b>
Хүнсний бүтээгдэхүүн үйлдвэрлэл	69 247.5	89 871.0	92 129.8	107 007.8	57.1	66.4	61.1	65.4	116.1
Мод,мод эдлэл үйлдвэрлэл	922.6	1 387.2	1 301.4	1 861.4	1.3	1.5	1.4	1.7	143.0
Төмөрлөг бус эрдэс бодисоор хийсэн эдлэл	50 377.3	40 247.0	56 371.4	54 467.2	41.6	29.7	37.4	33.3	96.6
<b>Цахилгаан, дулааны эрчим хүч үйлдвэрлэл, усан хангамж, хог хаягдал цэвэрлэх</b>	<b>6 196.4</b>	<b>7 393.0</b>	<b>9 041.6</b>	<b>10 076.5</b>	<b>2.2</b>	<b>2.0</b>	<b>2.0</b>	<b>1.8</b>	<b>111.4</b>

**3.2.2 АЖ ҮЙЛДВЭРИЙН БҮТЭЭГДЭХҮҮН БОРЛУУЛАЛТ**, салбараар,сая.төг, эхний 11 сарын байдлаар

Салбараар	2017 I-XI	2018 I-XI	2019 I-XI	2020 I-XI	Нийт дүнд эзлэх хувь				<u>2020 I-XI</u> <u>2019 I-XI</u>
					2017 I-XI	2018 I-XI	2019 I-XI	2020 I-XI	
<b>Бүгд</b>	<b>361 523.9</b>	<b>355 618.9</b>	<b>467 962.7</b>	<b>596 080.2</b>	<b>100.0</b>	<b>100.0</b>	<b>100.0</b>	<b>100.0</b>	<b>127.4</b>
<b>Уул,уурхай, олборлох аж үйлдвэр</b>	<b>217 537.9</b>	<b>206 685.1</b>	<b>297 315.9</b>	<b>406 470.9</b>	<b>60.2</b>	<b>58.1</b>	<b>63.5</b>	<b>68.2</b>	<b>136.7</b>
Чулуун нүүрс үйлдвэрлэл	704.4	5.6	2 140.8	2 683.7	0.3	0.0	0.7	0.7	125.4
Металлын үйлдвэрлэл	216 833.5	206 679.5	295 175.1	403 787.2	99.7	100.00	99.3	99.34	136.8
<b>Боловсруулах аж үйлдвэр</b>	<b>137 665.2</b>	<b>142 163.8</b>	<b>161 600.1</b>	<b>179 515.8</b>	<b>38.1</b>	<b>40.0</b>	<b>34.5</b>	<b>30.1</b>	<b>111.1</b>
Хүнсний бүтээгдэхүүн үйлдвэрлэл	85 870.9	88 669.6	94 893.3	107 665.5	62.4	62.4	58.7	60.0	113.5
Мод,мод эдлэл үйлдвэрлэл	1 431.7	1 423.4	1 467.3	2 031.0	1.0	1.0	0.9	1.1	138.4
Төмөрлөг бус эрдэс бодисоор хийсэн эдлэл	49 750.5	53 161.0	64 407.7	69 542.2	36.1	37.4	39.9	38.7	108.0
<b>Цахилгаан, дулааны эрчим хүч үйлдвэрлэл, усан хангамж, хог хаягдал цэвэрлэх</b>	<b>6 320.8</b>	<b>6 770.0</b>	<b>9 046.7</b>	<b>10 093.5</b>	<b>1.7</b>	<b>1.9</b>	<b>1.9</b>	<b>1.7</b>	<b>111.6</b>

**3.2.3 АЖ ҮЙЛДВЭРИЙН ГОЛ НЭРИЙН БҮТЭЭГДЭХҮҮН ҮЙЛДВЭРЛЭЛТ**, эхний 11 сарын байдлаар

Бүтээгдэхүүн	Х / н	2017 I-XI	2018 I-XI	2019 I-XI	2020 I-XI	<u>2020 I-XI</u> <u>2019 I-XI</u>
Төмрийн хүдэр	мян.тн	3 186.7	2 997.0	3 612.5	3 328.8	<b>92.1</b>
Алт	кг	60.4	10.0	0.9	6.0	666.7
Цемент	мян.тн	368.3	302.4	386.4	376.8	97.5
Шохой	тн	45 138.9	43 498.8	49 417.0	43 830.0	88.7
Дулаан	мгк	175.4	129.6	134.6	155.5	115.5
Зүсмэл	м3	4 513.0	7 368.1	6 091.8	4 637.3	76.1
Архи	мян.л	6 596.1	7 955.7	8 244.0	9 649.9	117.1
Спирт	мян.л	1 618.9	3 215.2	3 195.9	3 732.6	116.8
Нарийн боов	тн	161.3	98.7	69.8	50.0	71.6
Талх	тн	272.6	207.4	156.6	125.4	80.1
Хэрчсэн гурил	мян.ш	25.3	17.5	30.4	19.0	62.5

**3.2.4 АЖ ҮЙЛДВЭРИЙН БҮТЭЭГДЭХҮҮН ҮЙЛДВЭРЛЭЛТ**, сумаар, сая төг, эхний 11 сарын байдлаар

Сум	2016 I-XI	2017 I-XI	2018 I-XI	2019 I-XI	2020 I-XI
<b>Дүн</b>	<b>276 296.1</b>	<b>287 063.9</b>	<b>364 678.0</b>	<b>449 200.5</b>	<b>551 127.6</b>
Алтанбулаг	0.0	4.2	58.0	80.0	5.4
Ерөө	161 070.2	159 278.0	221 990.5	288 650.1	378 371.8
Зүүнбүрэн	9.3	0.0	3.7	6.9	2.7
Мандал	63 903.9	66 762.4	89 320.4	92 488.1	107 384.5
Орхон	116.8	0.0	0.0		
Сант	3.7	26.9	37.0	37.0	37.0
Цагааннуур	165.7	164.1	126.1	19.3	40.4
Баянгол	739.6	2 922.1	2 013.9	742.3	46.6
Сайхан	45 501.4	52 790.3	44 226.2	59 197.7	57 473.5
Орхонтуул	38.8	37.4	23.0	29.2	12.5
Баруунбүрэн	18.9	42.1	7.9	6.7	
Шаамар	159.7	4.5	164.7	126.5	29.7
Хүдэр	156.6	154.0	385.8	257.0	367.6
Сүхбаатар	4 355.5	4 866.3	6 250.0	6 004.6	6 865.6
Жавхлант	35.5	0.0	0.7		
Түшиг	13.9	0.0	47.8	1 524.3	482.3
Хушаат	6.5	11.6	22.3	30.9	8.0



## 5. БУСАД

## А. МЭРГЭЖЛИЙН ХЯНАЛТЫН ГАЗРААС ХИЙСЭН ХЯНАЛТ ШАЛГАЛТ, эхний 11 сарын байдлаар

Үзүүлэлт	Шалгалт		зөвлөн туслах үйлчилгээ		Зөрчил		Нөхөн төлбөр		Торгууль шийтгэвэр/ мянган төгрөг/	
	Шалгалтанд хамрагдсан хуулийн этгээд	Шалгалтанд хамрагдсан иргэн	Хяналтанд хамрагдсан хуулийн этгээд	Хяналтанд хамрагдсан иргэн	илрүүлсэн зөрчил	арилгуулсан зөрчил	Тогтоосон /мян.төг/	Барагдуулсан/мян.төг/	Тогтоосон /мян.төг/	Барагдуулсан/мян.төг/
<b>Нийт</b>	<b>261</b>	<b>113</b>	<b>1009</b>	<b>382</b>	<b>2 954</b>	<b>1 869</b>	<b>5 059.8</b>		<b>65 440.0</b>	<b>25 110.0</b>
Хүнсний чанар, стандартын хяналт	28	18	372	73	1 464	1 075	4 246.8		520.0	540.0
Мал эмнэлгийн хяналт	11	9	32	103	67	25	5		1 700.0	1 700.0
Ургамал хамгаалал, хорио цээрийн хяналт	15	20	54	28	148	22				500.0
Таримал ургамлын үрийн хяналт			15	8	47	15	2			500.0
Байгаль орчны хяналт	21	2	29		39	42	685		5 970.0	5 970.0
Эрүүл ахуй, халдвар хамгааллын хяналт	18	3	175	12	87	128	18		100.0	100.0
Эм, био бэлдмэлийн хяналт	42		53	23	375	184	8		1 150.0	950.0
Хөдөлмөрийн хяналт	13	2	72	6	8	32	3		13 000.0	
Хөдөлмөрийн эрүүл ахуйн хяналт	3	5	33	9						
Нийгмийн хамгааллын хяналт	16	16				12	15.0		1 000.0	1 000.0
Барилгын техникийн хяналт	22	4	25		119	38	6		5 000.0	5 000.0
Авто замын хяналт	18		69		226	58	25		2 000.0	2 000.0
Эрчим хүчний хяналт	9	2	30		32	28	20		400.0	400.0
Газар, газрын харилцааны хяналт	8	2	4		73	16	4		1 500.0	1 500.0
Харилцаа, холбооны хяналт	8	12	4		39	27	4		500.0	500.0
Хэмжил зүйн хяналт	13		28		72	12			1 500.0	2 000.0
Боловсрол, соёлын хяналт	3	14	23	120	123	107	7		100.0	50.0
Цөмийн болон цацрагийн хяналт	8	2	1		4	8	3			
Бусад	5				31	40	8		31 000.0	1000.0

Эх үүсвэр: Аймгийн Мэргэжлийн хяналтын газар

**Б. ОНЦГОЙ БАЙДЛЫН ГАЗАР, эхний 11 сарын байдлаар**

Үзүүлэлт	Хэмжих нэгж	2019 I-XI	2020 I-XI
<b>Үзлэг шалгалт:</b>			
Объект	тоо	581	370
Айл өрх	тоо	2 175	173
Илрүүлсэн зөрчил	тоо	3 122	839
Арилгуулсан зөрчил	тоо	797	370
<b>Гарсан гал:</b>			
Объектод	тоо	123	97
Ой, хээр	тоо	16	10
Учирсан хохирол	сая.төг	471.9	44 730.2
Торгууль	сая.төг		
<b>Аварсан:</b>			
Эд хөрөнгө	Сая.төг	1 023.8	406.0
Барилга, байшин	тоо	54	127
Машин, техник	тоо	4	4
<b>Захиргааны арга хэмжээ</b>			
Аж ахуйн нэгж, байгууллага	тоо	20	6
Албан тушаалтан	тоо	1	
Иргэн	тоо	27	6
<b>Сурталчилгаа</b>			
Орон нутгийн хэвлэл мэдээллийн хэрэгслээр	тоо	52	19
Аж ахуйн нэгж, байгууллагуудад лекц яриа	тоо	54	27
<b>Усны осол:</b>			
Усанд осолдсон	тоо	2	7
Аварсан хүн	тоо		
		-	
<b>Нуранга:</b>			
Аварсан хүн	тоо	-	-
<b>Заавал биелүүлэх албан шаардлага</b>	тоо	299	134
<b>Мэдэгдэл</b>	тоо	209	161
<b>Гал унтраах анги дуудлагаар гарсан</b>	тоо	105	76
<b>Гал дээр ажиллаж унтраасан</b>	тоо	95	59
<b>Гал түймэр гарсан тухай акт</b>	тоо	43	37
<b>Танилцуулга, дүгнэлт</b>	тоо	85	14
<b>Ажиллагаа зогсоох тогтоол</b>	тоо		3
<b>Өөрөө унтраасан</b>	тоо	11	14
<b>Зөрчлийн тэмдэглэл</b>	тоо	23	20
<b>Мэдээллээр ирсэн</b>	тоо	18	14

Эх үүсвэр: Аймгийн Онцгой байдлын газар



**В. ТҮҮВЭР СУДАЛГАА**, эхний 11 сарын байдлаар

Үзүүлэлт сар	Өрхийн нийгэм эдийн засгийн судалгаа		Ажиллах хүчний судалгаа		Дүн	
	Хамрагдсан өрхийн тоо	Олгосон судалгааны урамшуулал / төгрөг /	Хамрагдсан өрхийн тоо	Олгосон судалгааны урамшуулал / төгрөг /	Хамрагдсан өрхийн тоо	Олгосон судалгааны урамшуулал / төгрөг /
<b>Дүн</b>	<b>572</b>	<b>3 536 000</b>	<b>580</b>	<b>2 120 000</b>	<b>1 152</b>	<b>5 656 000</b>
1	52	416 000	50	250 000	102	666 000
2	52	416 000	50	250 000	102	666 000
3	52	416 000	60	300 000	112	716 000
4	52	416 000	60	300 000	112	716 000
5	52	416 000	50	250 000	102	666 000
6	52	416 000	50	250 000	102	666 000
7	52	208 000	50	100 000	102	308 000
8	52	208 000	50	100 000	102	308 000
9	52	208 000	60	120 000	112	328 000
10	52	208 000	50	100 000	102	308 000
11	52	208 000	50	100 000	102	308 000