

## Төрсөн хүүхэд



2019 I-XI	1 624
2020 I-XI	<b>1 472</b> ↓ 9.4%



## Нийт халдварт өвчнөөр өвчлөгчид



2019 I-XI	648
2020 I-XI	<b>699</b> ↑ 7.9%



## Нялхсын эндэгдэл /0-5 хүртэлх насны хүүхэд/

2019 I-XI	20
2020 I-XI	<b>16</b> ↓ 20.0%

## Хавдрын өвчлөлийн нас баралт

2019 I-XI	121
2020 I-XI	<b>145</b> ↑ 19.8%



# СЭЛЭНГЭ АЙМАГ БҮРТГЭЛТЭЙ АЖИЛГҮЙ ИРГЭД,

2020 оны 11 дүгээр сарын эцэст

ᠰᠡᠯᠡᠨᠭᠡ ᠠᠶᠢᠮᠠᠭ ᠪᠦᠷᠲᠦᠭᠡᠯᠲᠡᠢ ᠠᠵᠢᠯᠭᠦᠢ ᠶᠢᠷᠭᠡᠳᠦ



**647**

Бүртгэлтэй  
ажилгүй иргэд



Эрэгтэй

**332**



Эмэгтэй

**315**

Насны бүлгээр

15-24



**46**

25-34



**100**

35-44



**98**

45-54



**72**

55-59



**11**

60+



**5**

15-24



**38**

25-34



**127**

35-44



**97**

45-54



**43**

55-59



**6**

60+



**4**

Хөдөлмөр эрхлэлтийн байгууллагад шинээр бүртгүүлсэн, ажилд зуучлагдан орсон иргэд, 2020 оны эхний 11 сард



**110**

Шинээр бүртгүүлсэн  
ажилгүй иргэд



Ажил



**34**

Бүртгэлтэй ажилгүй  
иргэдээс ажилд орсон хүн



# СЭЛЭНГЭ АЙМАГ, ГЭМТ ХЭРЭГ

2020 оны эхний 11 сарын байдлаар

ᠰᠡᠯᠡᠨᠭᠡ ᠠᠶᠢᠮᠠᠭ, ᠭᠡᠮᠲᠦ ᠬᠡᠷᠢᠭ



Согтуугаар үйлдэгдсэн гэмт хэрэг

**166** 3.1%↑



Тээврийн хэрэгсэл жолоодох эрх хассан

**572** 27.2%↓

↓ ↑ Өмнөх оны мөн үетэй харьцуулахад, хувиар

Нийт бүртгэгдсэн гэмт хэрэг

2019 I-XI

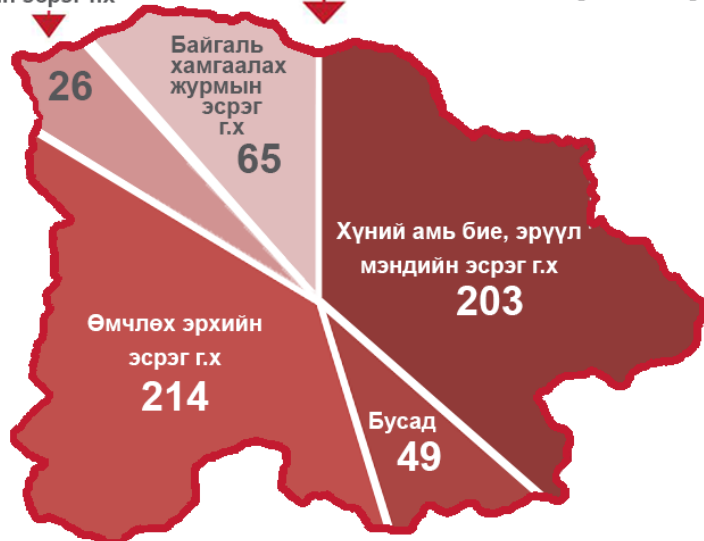
**720**

2020 I-XI

**557**

22.6%↓

Тээврийн хэрэгслийн хөдөлгөөний аюулгүй байдлын эсрэг г.х



Гэмт хэргийн улмаас:



Иргэд, байгууллагад учирсан хохирол

**1 314.6** сая.төгрөг



Гэмтсэн хүн


**192**



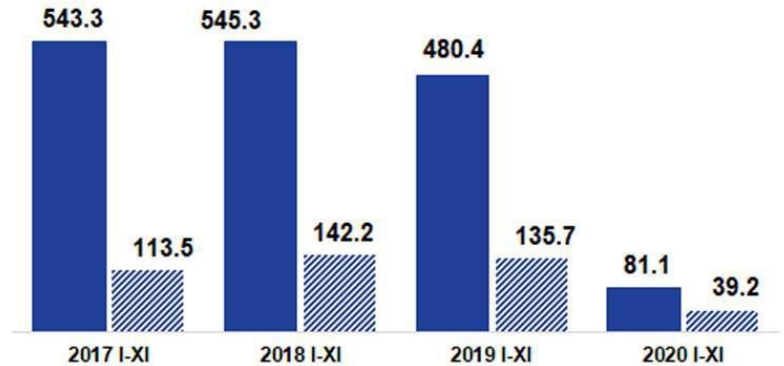
Нас барсан хүн

**30**

### Гадаад худалдаа, мян \$

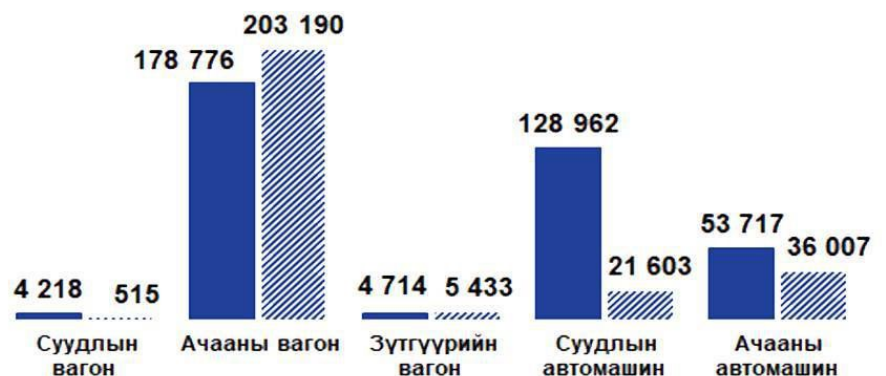


### Хилийн боомтоор нэвтэрсэн зорчигч, мян.хүн



■ Монгол    ▨ Гадаад

### Хилийн боомтоор нэвтэрсэн тээврийн хэрэгсэл



■ 2019 I-XI    ▨ 2020 I-XI



# СЭЛЭНГЭ АЙМАГ, ГАЗАР ТАРИАЛАН

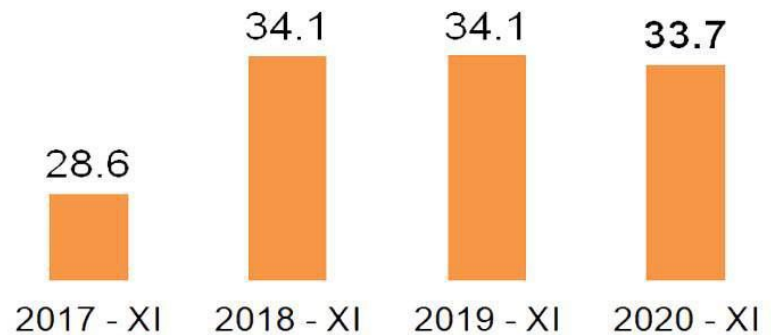
2020 оны эхний 11 сарын байдлаар

ᠰᠡᠯᠡᠨᠭᠡ ᠠᠶᠢᠮᠠᠭ, ᠭᠠᠵᠠᠷ ᠲᠠᠷᠢᠠᠯᠠᠨ

ХУРААСАН ҮР ТАРИА, мянган тонн



ХУРААСАН ТӨМС, мянган тонн



ХУРААСАН ХҮНСНИЙ НОГОО, мянган тонн



БЭЛТГЭСЭН ХАДЛАН, мянган тонн

