

## Агуулга

### Аймгийн эдийн засаг нийгмийн байдал

1. Төсөв санхүү	2
2. Банк мөнгө зээл	6
3. Эрүүл мэнд	7
4. Хөдөлмөр	11
5. Нийгмийн даатгалын үйлчилгээ	13
6. Гэмт хэрэг	15
7. Үнэ	17
8. Хөдөө аж ахуй	24
9. Аж үйлдвэр	29
10. Бүртгэлийн мэдээлэл	31
11. Байгаль орчин цаг агаар	33

...албан ёсны статистикийн мэдээллийг ашиглах, хэвлэн нийтлэхдээ уг мэдээллийг гаргасан байгууллагын нэрийг заавал заах...

*/Монгол Улсын Статистикийн тухай хуулиас.../*

**Аймгийн эдийн засаг нийгмийн байдал**  
**Economic and social situation**

**Төсөв-Budget**

2016 оны 5 сарын байдлаар орон нутгийн төсвийн орлого 19013.5 сая төгрөг болж, орлогын төлөвлөгөө 76.3 хувьтай биелсэн байна. Нийт орлогын 99.8 хувийг урсгал орлого, 0.2 хувийг хөрөнгө худалдсаны орлого тус тус эзэлж байна. Урсгал орлогын 98.3 хувь нь татварын орлого, 1.7 хувь нь татварын бус орлого байна.

Орон нутгийн төсвийн орлогын төлөвлөгөөг Ноён 48.9 хувь, Гурвантэс 15.9 хувь, Сэврэй 9.0 хувь, Баян-Овоо 7.3 хувь давуулан биелүүлж, бусад сумд орлогын төлөвлөгөөг 39.6-6.9 хувиар тасалдуулсан байна. Аймгийн Засаг даргын нөөц хөрөнгө 421.9 сая төгрөгийн гүйцэтгэлтэй буюу 99.9 хувийн гүйцэтгэлтэй гарсан байна. 2016 оны 5 сарын орон нутгийн төсвийн зарлага санхүүжилт 38759.0 сая төгрөгийн төлөвлөгөөтэйгөөс 24666.1 сая төгрөг буюу 63.6 хувийн гүйцэтгэлтэй гарч 254.2 сая төгрөгийн өртэй гарсан байна.

Орон нутгийн 2016.5-р сарын төсвийн орлогын мэдээ  
/ өссөндүнгээр, мян/төг /

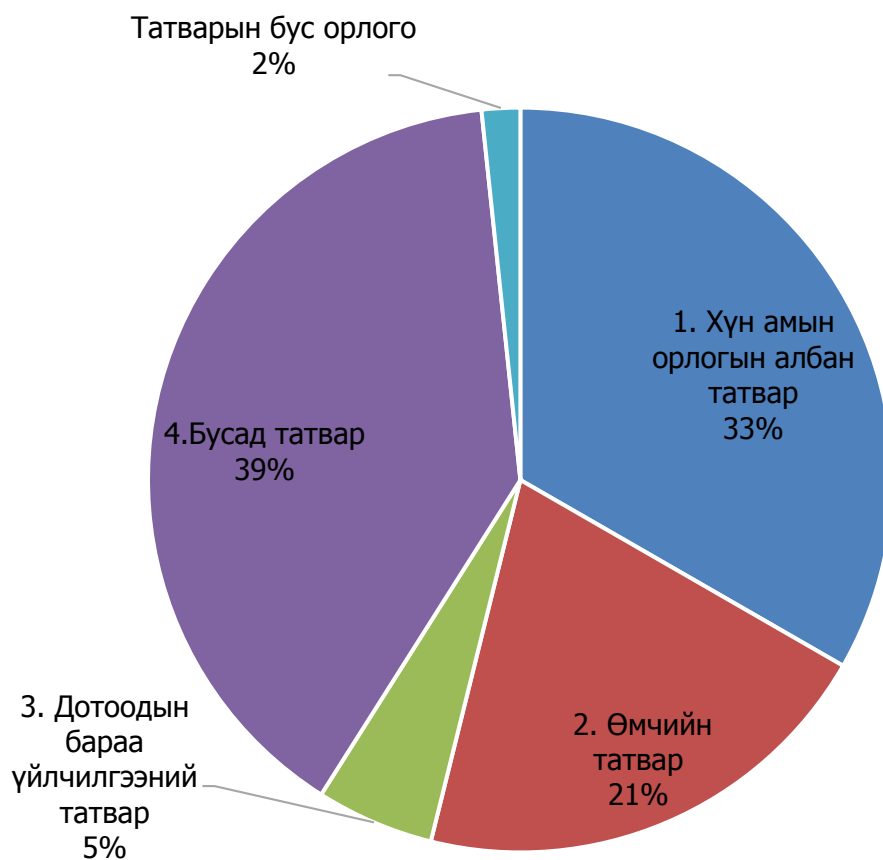
НИЙТ ОРЛОГО	Төлөвлөгөө	Гүйцэтгэл	Төлөвлөгөөний биелэлт
	24 915 365.5	19 013 508.0	76.3
<b>А. Урсгал орлого</b>	<b>24 873 085.7</b>	<b>18 968 020.7</b>	<b>76.3</b>
<b>I.Татварын орлого</b>	<b>23 914 259.6</b>	<b>18 651 266.9</b>	<b>78.0</b>
<b>1. Хүн амын орлогын албан татвар</b>	<b>9 763 620.6</b>	<b>6 318 627.8</b>	<b>64.7</b>
1.1 Цалин хөлс түүнтэй адилтгах орлого	10 377 784.5	7 057 105.3	68.0
1.2 Хувь хүний орлогын татварын буцаан олголт	- 997 500.0	-1 011 355.3	101.4
1.3 Үйл ажиллагааны орлого	316 436.4	263 352.1	83.2
1.3 Мал бүхий иргэний орлогын татвар	0.0	0.0	
1.5 Орлогыг нь тойдорхойлох боломжгүй иргэний	31 559.7	7 616.1	24.1
1.6 Хөрөнгийн орлого	35 340.0	1 909.6	5.4
1.7 Бусад	0.0	0.0	
<b>2. Өмчийн татвар</b>	<b>3 224 343.6</b>	<b>3 899 167.1</b>	<b>120.9</b>
2.1 Үл хөдлөх хөрөнгийн татвар	3 212 450.0	3 884 193.1	120.9
2.2 Бууны албан татвар	11 893.6	14 974.0	125.9
<b>3. Дотоодын бараа үйлчилгээний татвар</b>	<b>1 382 000.0</b>	<b>970 961.3</b>	<b>70.3</b>
3.1Авто тээврийн болон өөрөө явагч хэрэгслийн татвар	1 382 000.0	970 961.3	70.3
<b>4.Бусад татвар</b>	<b>9 544 295.4</b>	<b>7 462 510.7</b>	<b>78.2</b>
4.1 Улсын тэмдэгтийн хураамж	202 441.2	116 420.0	57.5
4.2 Хог хаягдлын хураамж	135 585.1	96 526.7	71.2
4.3 Ашигт малмалын нөөц ашигласны төлбөрийн өсөн нэмэгдэх татвар	0.0	0.0	
4.4Үйлдвэр үйлчилгээний усны төлбөр	7 100 006.5	5 631 137.5	79.3
4.5 Газрын төлбөр	1 767 850.0	1 579 085.4	89.3
4.6 Ойгоос хэрэглээний мод,түлээ ашигласны төлбөр	0.0	148.9	
4.7 Агнуурын нөөц ашигласны төлбөр	0.0	0.0	
4.8 Ус, рашаан ашигласны төлбөр	1 109.5	13 890.0	1 251.9
4.9 Түгээмэл тархацтай ашигт малтмал ашигласны төлбөр	337 303.1	25 302.2	7.5
5.0 Бусад татвар,хураамж	0.0	0.0	
<b>II.Татварын бус орлого</b>	<b>958 826.1</b>	<b>316 753.8</b>	<b>33.0</b>
2.1 Хувьцааны ноогдол ашиг	460 000.0	0.0	
2.2 Хүү, торгуулийн орлого	246 226.6	164 488.5	66.8
2.3 Түрээсийн орлого	2 240.0	11 042.6	493.0
2.4 Төсөвт газрын өөрийн орлого	8 755.0	18 966.3	216.6
2.5 Бусад нэр заагдаагүй орлого	241 604.5	122 256.4	50.6
<b>Б.Хөрөнгийн орлого</b>	<b>42 279.8</b>	<b>45 487.3</b>	<b>107.6</b>
Хөрөнгө худалдсаны орлого	42 279.8	45 487.3	107.6

Эх сурвалж: СТСХ-ийн мэдээ

Орон нутгийн орлогын гүйцэтгэл  
/мян.төг/

	Төлөвлөгөө	Гүйцэтгэл	Хувь
Баяндалай	76 799.7	60 302.4	78.5
Баяновоо	134 191.0	144 018.7	107.3
Булган	57 534.7	44 035.6	76.5
Гурвантэс	867 526.4	1 005 852.2	115.9
Мандаловоо	65 521.6	60 968.7	93.1
Манлай	86 689.9	72 196.9	83.3
Ноён	95 283.7	141 885.9	148.9
Номгон	78 509.7	59 425.6	75.7
Сэврэй	57 397.3	62 585.5	109.0
Ханбогд	16 265 492.9	12 823 378.5	78.8
Ханхонгор	135 490.8	106 883.8	78.9
Хүрмэн	109 758.0	97 178.8	88.5
Цогтовоо	48 830.8	34 891.0	71.5
Цогтцэций	4 007 347.7	2 927 280.4	73.0
Даланзадгад	600 059.8	362 311.8	60.4
Татварын хэлтэс	1 726 356.5	981 124.4	56.8
СТСХэлтэс	502 575.0	42 751.6	8.5
Дүн	24 915 365.5	19 027 071.8	76.4

Татварын орлогыг төрлөөр нь авч үзвэл



Орон нутгийн төсвийн зарлагын гүйцэтгэл  
/зардлын зүйлээр өссөн дүнгээр мян.төг/

Нийт зардал	Төлөвлөгөө	Гүйцэтгэл	Төлөвлөгөөний биелэлт
	19578721.8	15519772.36	79.3
Цалин хөлс болон нэмэгдэл урамшил	2108601.8	2049020.213	97.2
Үндсэн цалин	1684828.8	1694481.855	100.6
Нэмэгдэл	221289.1	168994.9801	76.4
Унаа хоолны хөнгөлөлт	66337.9	49876.778	75.2
Гэрээт ажлын хөлс	136146	135666.6	99.6
Ажил олгогчоос нийгмийн даатгалд төлөх шимтг	279284.2	266667.6823	95.5
Тэтгэврийн даатгал	279284.2	266667.6823	95.5
Тэтгэмжийн даатгал	378262.9	346507.9797	91.6
ҮОМШӨ-ний даатгал	110794.2	102483.3206	92.5
Ажилгүйдлийн даатгал	245290.7	228883.4936	93.3
Эрүүл мэндийн даатгал	16928	12391.1655	73.2
Байр ашиглалттай холбоотой тогтмол зардал	5250	2750	52.4
Гэрэл, цахилгаан	397727.7	362974.8378	91.3
Тулш, халаалт	35012.9	32599.599	93.1
Цэвэр, бохир ус	163944.9	153353.71	93.5
Байрны түрээс	59472.7	53082.17477	89.3
Хангамж, бараа материалын зардал	2165.7	1642.6	75.8
Бичиг хэрэг	126480.9	114937.474	90.9
Тээвэр, шатахуун	10650.6	7359.28	69.1
Шуудан, холбоо, интернэтийн төлбөр	18612.5	11730.251	63.0
Ном, хэвлэл	18612.5	11730.251	63.0
Хог хаягдал зайлуулах, хортон мэрэгчдийн устгал.	90270.1	74886.261	83.0
Бага үнэтэй, түргэн элэгдэх, ахуйн эд зүйлс	1526	1262.25	82.7
Нормативт зардал	16400	4906.39	29.9
Нормын хувцас, зөөлөн эдлэл	72344.1	68717.621	95.0
Эд хогшил, урсгал засварын зардал	66945.6	56687.9	84.7
Багаж, техник, хэрэгсэл	2500	2425.2	
Тавилга	64445.6	54262.7	84.2
Урсгал засвар	889640.8	724221.0603	81.4
Томилолт, зочны зардал	889640.8	724221.0603	81.4
Гадаад албан томилолт	307768.4	286812.547	93.2
Дотоод албан томилолт	291408.3	275895.132	94.7
Бусдаар гүйцэтгүүлсэн ажил, үйлчилгээний төлбөр	16360.1	10917.415	66.7
Бусдаар гүйцэтгүүлсэн бусад нийтлэг ажил үйлчилгээ	24037.5	20637.5	85.9
Бараа үйлчилгээний бусад зардал	24037.5	20637.5	85.9
Бараа үйлчилгээний бусад зардал	1783660.9	1561468.945	87.5
Хичээл үйлдвэрлэлийн дадлага хийх	16500	16500	100.0
ТАТААС	16500	16500	100.0
Хувийн хэвшлийн байгууллагад олгох татаас	1767160.9	1544968.945	87.4
УРСГАЛ ШИЛЖҮҮЛЭГ	1697426	1508494.9	88.9
Засгийн газрын урсгал шилжүүлэг	34233.7	10723.6	31.3
Засгийн газрын дотоод шилжүүлэг	35501.2	25750.445	72.5
Бусад урсгал шилжүүлэг	13233909.4	9758157.186	73.7
Нийгмийн халамжийн тэтгэвэр, тэтгэмж	160000	21031.086	13.1
Тэтгэвэрт гарахад олгох нэг удаагийн мөнгөн тэтгэ	13073909.4	9737126.1	74.5
Нэг удаагийн тэтгэмж, шагнал урамшуулал	13073909.4	9737126.1	74.5
ХӨРӨНГИЙН ЗАРДАЛ	6697692.9	4912202.9	73.3
Бусад хөрөнгө	26276414.7	20431975.26	77.8

Эх сурвалж: СТСХ-ийн мэдээ

Орон нутгийн төсвийн зарлагын гүйцэтгэл /сумд, салбараар/  
/өссөн дүнгээр мян.төг/

Сум, ОНБайгууллага	Төлөвлөгөө	Гүйцэтгэл	Төлөвлөгөөний биелэлт
Баяндалай	132139.9	125478.7	95.0
Баяновоо	120526.5	115182.7	95.6
Булган	129171.0	113714.5	88.0
Гурвантэс	163760.4	156436.6	95.5
Мандаловоо	119693.1	115591.2	96.6
Манлай	147921.3	139619.2	94.4
Ноён	110408.6	105864.8	95.9
Номгон	134874.9	128563.6	95.3
Сэврэй	121005.6	110615.0	91.4
Ханбогд	361509.9	192231.5	53.2
Ханхонгор	123214.8	117313.5	95.2
Хирмэн	119983.6	114135.1	95.1
Цогтовоо	124591.7	121276.5	97.3
Цогтцэций	249031.2	229735.8	92.3
Даланзадгад	808301.2	753715.8	93.2
Сумдын дүн	2966133.7	2639474.6	89.0
АИТХурал	203647.4	144671.2	71.0
АЗДТГазар	1153969.0	1036809.6	89.8
Өмчийн алба	22582.6	20575.5	91.1
БОАлба	112583.9	105932.2	94.1
ХАААлба	33342.7	30983.6	92.9
Ойн анги	37272.3	36105.5	96.9
Санхүүгийн хяналт	44372.3	32864.7	74.1
Халамжийн сан	1707405.0	1511725.7	88.5
Засаг дарга	223503.5	223503.5	100.0
ОНХО	13073909.4	9737126.1	74.5
/ОНБ+ЗДН+ХО/	16612588.1	12880297.7	77.5
/Сум+ОНБ+ЗДН+ХО/	19578721.8	15519772.4	79.3
Улсын төсөвт төвлөрүүлэх	6697692.9	4912202.9	73.3
Дүн	26276414.7	20431975.3	77.8



## Банк мөнгө зээл - Bank money loan

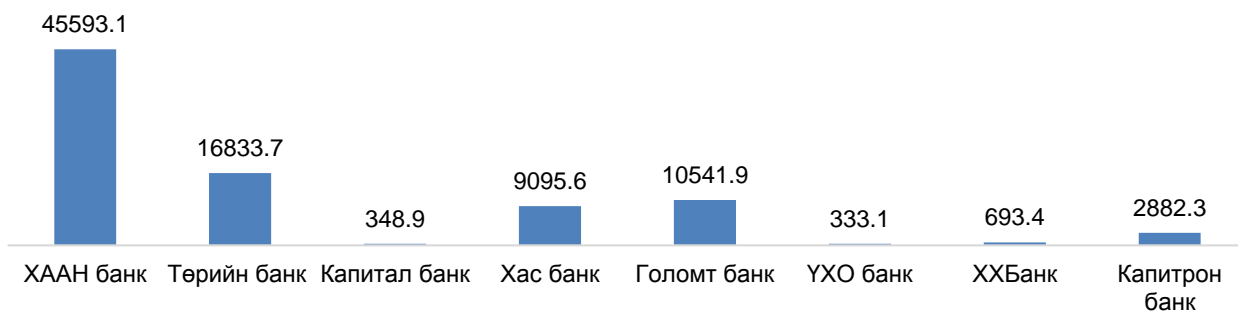
Аймгийн хэмжээнд үйл ажиллагаагаа явуулж буй нийт арилжааны банкуудад кассын орлого 254478.3 сая төгрөгт хүрч, зарлага 265148.4 сая төгрөг болсон байна. Зээлийн өрийн нийт үлдэгдэл 111155.7 сая төгрөг байгаагийн 8508.9 сая төгрөг нь чанаргүй зээл байна. Нийт хадгаламжийн үлдэгдэл 86322.1 сая төгрөг болсон байна.

Өмнөговь аймаг дахь банкуудын зээл, кассын орлого, зарлага, харилцах, хадгаламжийн 5 сарын мэдээ  
2016.05.31-ны байдлаар /Мянган төгрөгөөр/

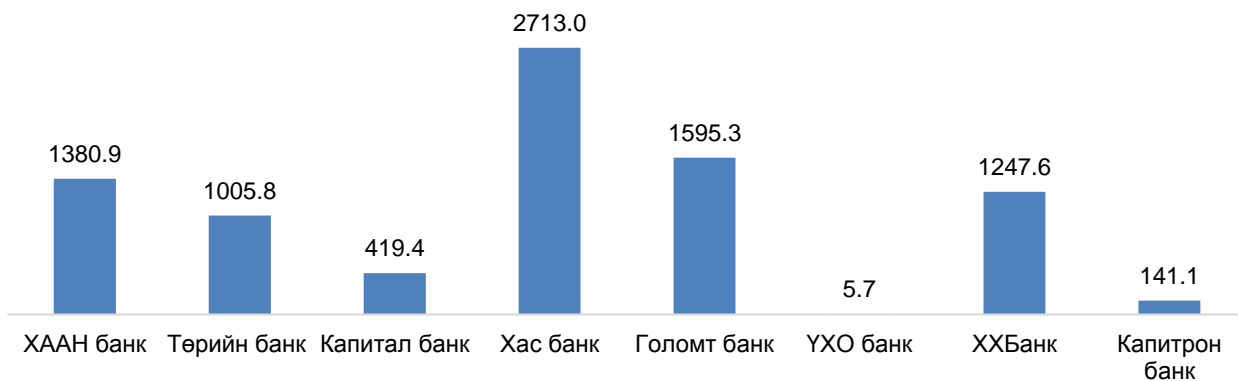
№	Банкууд	Цэвэр орлого	Цэвэр зарлага	ЗЭЭЛ		Нийт хадгаламжийн үлдэгдэл	Нийт харилцахын үлдэгдэл
				Нийт ЗӨҮ	Үүнээс: Чанаргүй зээл		
1	ХААН банк	119074908.7	122873357.5	51690181.2	1380875.7	45593062.5	17476925.3
2	Төрийн банк	58707011.5	64315038.4	22875899.8	1005829.5	16833738.1	3599876.5
3	Капитал банк	466057.5	717590.7	1380319.5	419441.4	348922.6	58781.6
4	Хас банк	24727620.0	24648045.7	16031896.0	2713044.7	9095631.8	570832.7
5	Голомт банк	36325382.0	36541973.0	14655636.0	1595269.8	10541914.0	2777519.1
6	ҮХО банк	993721.3	816738.6	416726.4	5696.9	333080.4	155550.0
7	ХХБанк	14007080.3	13897494.0	3519093.2	1247598.3	693424.5	830726.6
8	Капитрон банк	185527.4	1338115.5	585992.8	141113.8	2882300.7	2786750.1
9	Монголбанк						
<b>Нийт дүн</b>		<b>254487308.8</b>	<b>265148353.4</b>	<b>111155745.0</b>	<b>8508870.2</b>	<b>86322074.6</b>	<b>28256961.8</b>

Эх сурвалж: Монгол банкны мэдээ

Нийт хадгаламжийн үлдэгдэл сая.төг



Чанаргүй зээл сая.төг





## Эрүүлмэнд

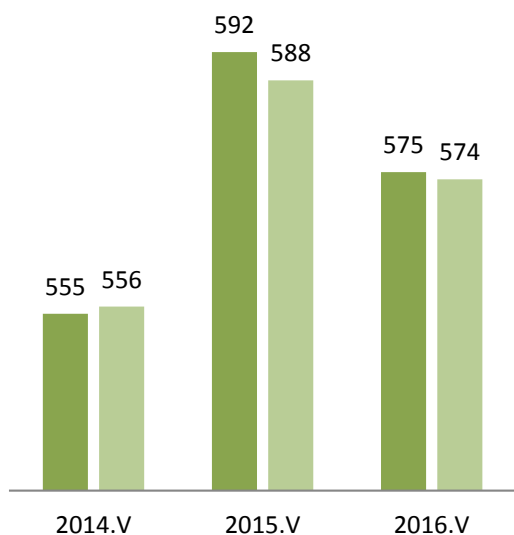
### Эрүүл мэндийн байгууллагын зарим үзүүлэлт

Үзүүлэлт	2014.V	2015.V	2016.V	2016/2015 %
Амаржсан эхийн тоо	555	592	575	97.1
Амьд төрсөн хүүхдийн тоо	556	588	574	97.6
Төрөхийн улмаас эндсэн эхийн тоо	0	1	2	0.0
0-1 хүртэл насны хүүхдийн эндэгдэл	16	11	12	109.1
1-5 хүртэл насны хүүхдийн эндэгдэл	3	3	1	33.3

Эх сурвалж: Аймгийн ЭМГ-ын статистик мэдээ

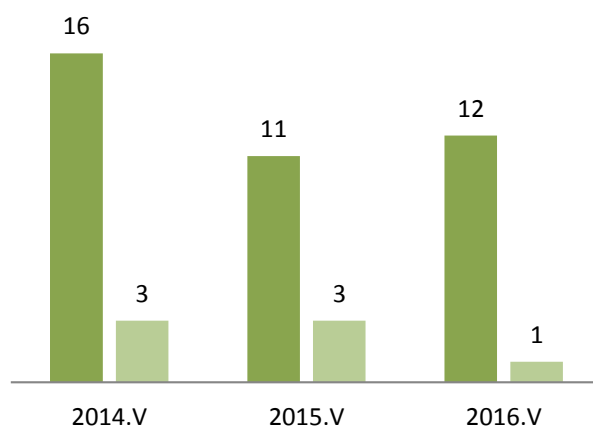
Аймгийн хэмжээнд оны эхний 5 сарын байдлаар 0-1 насны хүүхдийн эндэгдэл 12 гарсан нь өмнөх мөн үеийнхтэй харьцуулахад 1-ээр өсч, харин 1-5 насны хүүхдийн эндэгдэл 1 гарсан нь өмнөх оны мөн үеийнхээс 2-оор буурчээ.

Амаржсан эх, хүүхдийн тоо, оноор



■ Амаржсан эхийн тоо  
■ Амьд төрсөн хүүхдийн тоо

Хүүхдийн эндэгдэл, насны байдлаар



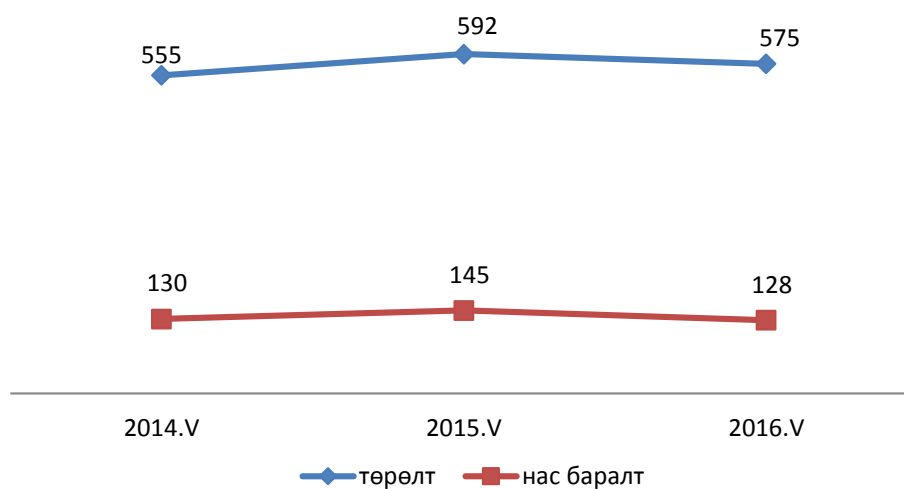
■ 0-1 хүртэл насны хүүхдийн эндэгдэл  
■ 1-5 хүртэл насны хүүхдийн эндэгдэл

## Хүн амын ердийн хөдөлгөөн, эхний 5 сарын байдлаар

Сумдын нэр	Төрөлт		2016/2015 %	Нас баралт		2016/2015 %
	2015.V	2016.V		2015.V	2016.V	
Баяндалай	19	17	89.5	9	4	44.4
Баян-Овоо	12	16	133.3	8	1	12.5
Булган	19	20	105.3	3	1	33.3
Гурвантэс	40	41	102.5	10	11	110.0
Мандал-Овоо	14	15	107.1	3	3	100.0
Манлай	21	13	61.9	10	6	60.0
Номгон	22	18	81.8	7	7	100.0
Ноён	18	12	66.7	2	4	
Сэврэй	18	15	83.3	7	3	42.9
Ханбогд	45	39	86.7	7	13	185.7
Ханхонгор	14	11	78.6	12	11	91.7
Хүрмэн	14	11	78.6	1	5	500.0
Цогт-Овоо	25	24	96.0	4	3	75.0
Цогтцэций	77	48	62.3	14	10	71.4
Даланзадгад	234	275	117.5	48	46	95.8
Дүн	592	575	97.1	145	128	88.3

2016 оны эхний 5 сарын байдлаар аймгийн хэмжээгээр 575 эх амаржиж, 128 хүн нас барсан нь урьд оны мөн үеэс төрөлт 2.9 хувиар, нас баралт 11.7 хувиар тус тус буурсан үзүүлэлттэй байна.

## Аймгийн хэмжээний төрөлт, нас баралтын үзүүлэлтүүд, оноор



Даланзадгад сумын өрхийн эмнэлгүүдийн 2016 оны эхний 5 сарын мэдээлэл

Үзүүлэлт		Шим билэг	Энхийн хүслэн	Өнө Орших	
Бүгд үзлэгийн тоо		10740	9814	5035	
Цочмог халдварт өвчин	Бүгд	78	73	141	
	Үүнээс	Халдварт шар	2	1	
		Улаан бурхан	20	25	20
		Мэнин			
		Сепсис			
		Саа			
		Салхинцэцэг	36	36	100
		Гахай хавдар		1	
		Мөөгөнцөр			
		Гар, хөл.амны өвчин	12	2	7
Бусад	8	8	14		
Нийгмийн халдварт өвчин	Бүгд	16	34	30	
	Үүнээс	Сүрьеэ	4	2	2
		Бруцеллөз			
		тэмбүү	8	11	13
		Трихомониаз	1	11	9
		Заг хүйтэн	3	6	4
Бусад		2	4		

Эх сурвалж: ЭМГ-ын мэдээ

Даланзадгад суманд үйл ажиллагаа явуулж буй өрхийн эмнэлгүүдийн нийт үзлэгийн тооноос үзэхэд Өнө-Орших эмнэлэг 20.0 хувь, Шим билэг өрхийн эмнэлэг 42.0 хувь, Энхийн хүслэн өрхийн эмнэлэг 38.0 хувийг тус тус эзэлж байна.



## Халдварт өвчний мэдээ, сумдаар

№	Сумын нэр	Урьд оны мөн үе	Бүгд	Халдварт өвчин				2016/2015
				Гепатит	Салхин цэцэг	гар хөл амны өвчин	Бусад	%
1	Баяндалай	5	11	1		5	5	220.0
2	Баян-Овоо	17	8	1		4	3	47.1
3	Булган	14	2				2	14.3
4	Гурвантэс	48	10		3	3	4	20.8
5	Мандал- Овоо	1	2				2	200.0
6	Манлай	7	27		12	10	5	385.7
7	Номгон	7	26		2	21	3	371.4
8	Ноён	2	6			5	1	300.0
9	Сэврэй	14	3				3	21.4
10	Ханбогд	33	160		18	126	16	484.8
11	Ханхонгор	9	21	1	2	11	7	233.3
12	Хүрмэн	26	23	1	1	12	9	88.5
13	Цогт-Овоо	2	10		9		1	500.0
14	Цогтцэций	127	42	1	2	23	16	33.1
15	Даланзадгад	315	394	3	173	78	140	125.1
	<b>Дүн</b>	<b>627</b>	<b>745</b>	<b>8</b>	<b>222</b>	<b>298</b>	<b>217</b>	<b>118.8</b>

Эх сурвалж: ЭМГ-ын мэдээ

Аймгийн хэмжээнд нийт халдварт өвчин 745 гарсаны 83.1 хувийг хурц халдварт өвчин эзэлж байгаа бөгөөд сумдаар авч үзвэл Даланзадгад, Ханбогд сумдад өндөр үзүүлэлттэй байна.

## Аймгийн хэмжээнд гарсан хурц халдварт өвчин 5 сарын байдлаар

Сумдын нэр	Хурц халдварт өвчин		2016/2015 %	Үүнээс: Улаан бурхан өвчин		2016/2015 %
	2015	2016		2015	2016	
	Баяндалай	2	10	500	2	5
Баян-Овоо	17	7	41.2	0	4	
Булган	13	0	0	13	0	0
Гурвантэс	47	6	12.8	7	3	42.9
Мандал-Овоо	0	1		0	0	
Манлай	6	26	433.3	5	10	200.0
Номгон	7	25	357.1	6	21	350.0
Ноён	1	6	600.0	0	5	
Сэврэй	13	1	7.7	10	0	0.0
Ханбогд	30	154	513.3	26	126	484.6
Ханхонгор	7	17	242.9	6	11	183.3
Хүрмэн	24	17	70.8	24	12	50.0
Цогт-Овоо	0	9		0	0	
Цогтцэций	119	32	26.9	104	23	22.1
Даланзадгад	264	308	116.7	4	2	50.0
<b>Дүн</b>	<b>550</b>	<b>619</b>	<b>112.5</b>	<b>207</b>	<b>222</b>	<b>107.2</b>



## Хөдөлмөр

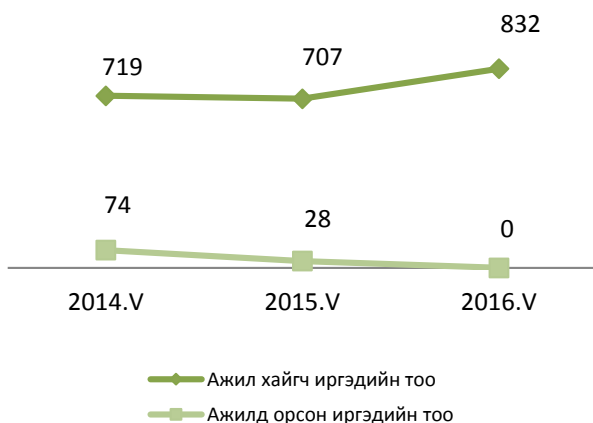
Аймгийн хөдөлмөрийн захад сарын эхэнд бүртгэлтэй ажил идэвхтэй эрж байгаа 938 хүн байгаагаас тайлант сард 95 хүн шинээр бүртгэгдэж, бүртгэлээс 201 хүн хасагдсан бөгөөд тайлант сарын эцэст 832 хүн бүртгэлтэй болсон байна. Энэ нь өнгөрсөн оны мөн үеэс 125 хүнээр буюу 17.7 хувиар өсчээ.

Ажил хайгч иргэдийн мэдээ, 5 сарын байдлаар

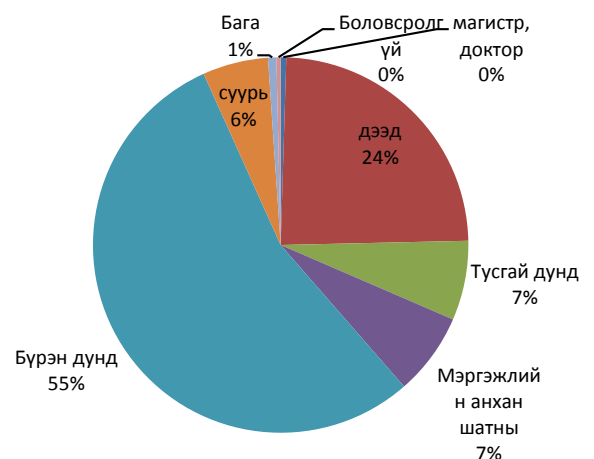
№	Сумдын нэр	Бүртгэлтэй ажилгүйчүүд			Үүнээс	Тайлант сар			Бүгдээс: Боловсролоор							
		5 сар		Эмэгтэй		Нэмэгдсэн	Тайлант сард бүртгэлээс	Ажилд орсон	магистр, доктор	дээд	Тусгай дунд	Мэргэжлийн анхан шатны	Бүрэн дунд	суурь	Бага	Боловсролгүй
		Тайлант сарын эхэнд	Тайлант сарын эцэст													
1	Баяндалай	15	12	6	1	3	0	0	3	0	1	8	0	0	0	
2	Баян-Овоо	13	11	5	1	2	0		4	1	0	5	1	0		
3	Булган	17	16	8	4	2	0	0	4	3	1	7	1	0	0	
4	Гурвантэс	22	22	10	3	5	0	1	4	0	2	10	3	1	1	
5	Мандал-Овоо	12	12	6	3	5	0	0	2	0	2	3	4	1	0	
6	Манлай	15	15	7	3	8	0	0	3	2	2	5	2	1	0	
7	Номгон	18	18	10	4	4	0	0	4	1	2	10	1	0	0	
8	Ноён	11	11	5	5	2	0	0	1	1	1	4	3	1	0	
9	Сэврэй	15	15	7	6	5	0	0	2	0	0	11	1	1	0	
10	Ханбогд	35	30	16	20	4	0	0	3	1	3	20	3	0	0	
11	Ханхонгор	8	8	3	9	5	0	0	1	1	0	3	2	0	1	
12	Хүрмэн	8	8	4	3	4	0	0	0	0	1	5	2	0	0	
13	Цогт-Овоо	19	19	8	3	5	0	0	3	2	0	11	3	0	0	
14	Цогтцэций	32	32	13	12	9	0	1	4	2	2	6	3	1	0	
15	Даланзадгад	698	603	354	18	138	0	2	163	43	42	347	18	0	1	
16	ДҮН	938	832	462	95	201	0	4	201	57	59	455	47	6	3	

Эх сурвалж: Хөдөлмөрийн хэлтсийн мэдээ

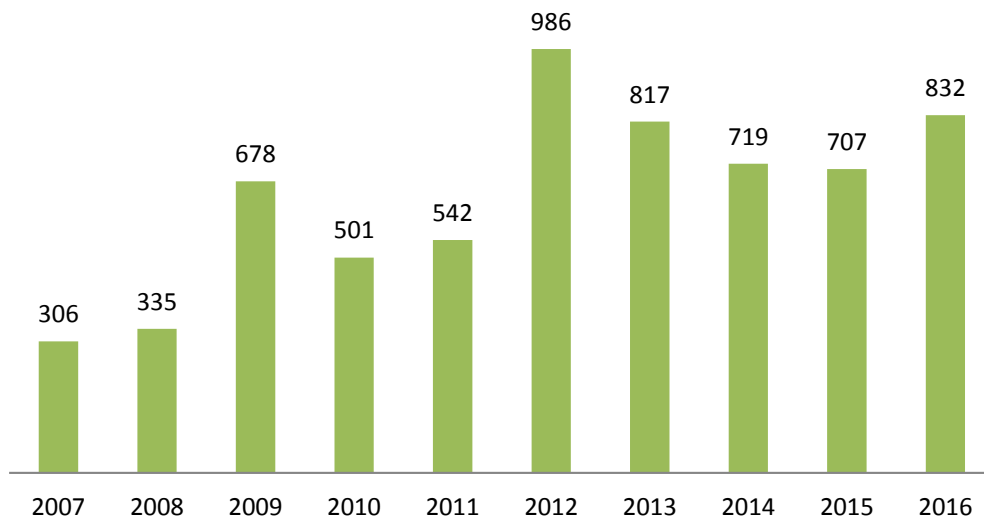
Хөдөлмөрийн хэлтэст шинээр бүртгүүлсэн болон ажилд орсон иргэд, жил бүрийн 5 сарын эцсийн байдлаар



Ажил хайгч иргэд, боловсролын түвшингээр, 2016 оны 5 сар, хувиар

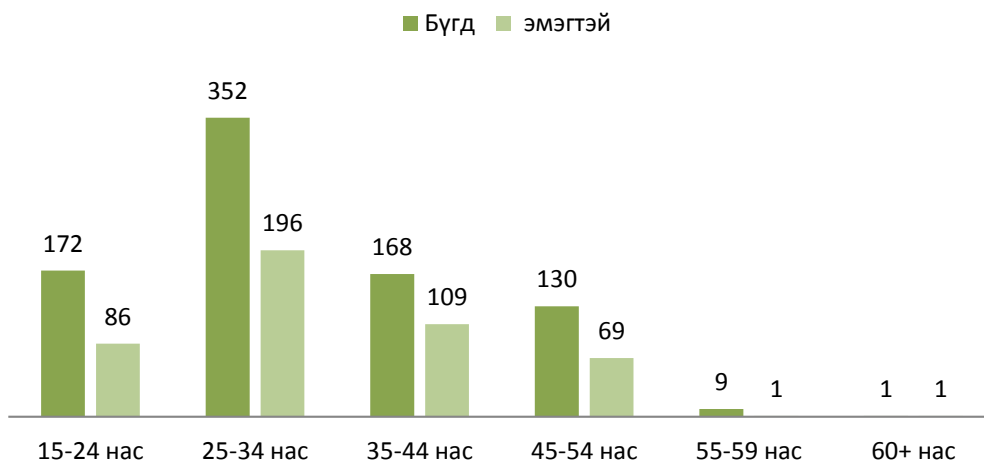


Ажил хайгч иргэд, жил бүрийн 5 сарын эцсийн байдлаар



2016 оны эхний 5 сарын байдлаар аймгийн хэмжээнд 832 ажил хайгч иргэдийн 55.5 хувийг эмэгтэйчүүд эзэлж байна. Нийт ажил хайгч иргэдийн 11 нь хөгжлийн бэрхшээлтэй иргэд байна.

Ажил хайгч иргэд, насны ангиллаар, 2016 оны 5 сар



Ажил хайгч иргэдийг насны байдлаар авч үзэхэд 15-24 насны иргэд 20.7 хувь, 25-34 насны иргэд 42.3 хувь, 35-44 насны иргэд 20.2 хувь, 45-54 насны иргэд 15.6 хувь, 55-59 насны иргэд 1.1 хувь, 60-с дээш насны иргэд 0.1 хувийг тус тус эзэлжээ.



## Нийгмийн даатгалын үйлчилгээ

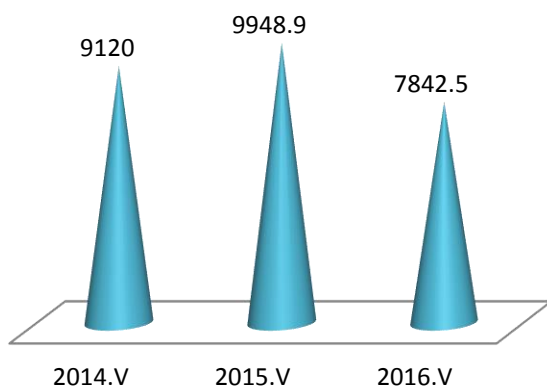
Нийгмийн даатгалын сангийн орлого 2016 оны эхний 5 сард 7842.5 сая төгрөг төвлөрч, төлөвлөгөөний биелэлт 78.2 хувьтай байна. Харин нийгмийн сайн дурын даатгуулагчийн тоо төлөвлөснөөсөө 2.0 дахин өсч 3652 байгаа нь өмнөх оны мөн үеийнхтэй харьцуулахад 27.6 хувиар өссөн байна.

Нийгмийн даатгалын шимтгэлийн орлого, сайн дураар даатгуулагчийн тоо, сумдаар

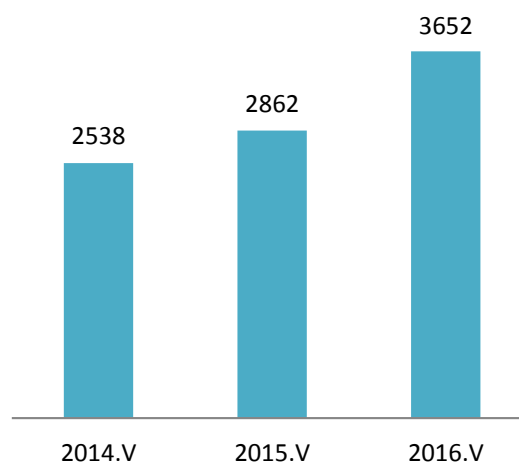
Сумын нэр	НДШ-ийн орлого			Нийгмийн сайн дураар даатгуулагчийн тоо		
	Төлөвлөгөө	Гүйцэтгэл	Хувь	Төлөвлөгөө	Гүйцэтгэл	Хувь
Баяндалай	93998.2	123361.4	131.2	58	221	381.0
Баян-Овоо	89123.6	104204.1	116.9	63	131	207.9
Булган	85044.7	97209.4	114.3	43	125	290.7
Гурвантэс	439626.8	402763.6	91.6	125	270	216.0
Мандал-Овоо	76548.4	88038.4	115.0	35	136	388.6
Манлай	108850.4	128960.6	118.5	94	165	175.5
Номгон	112323.3	138986.1	123.7	86	287	333.7
Ноён	149576.6	165066.8	110.4	48	110	229.2
Сэврэй	92426.3	107506.8	116.3	80	157	196.3
Ханбогд	1204233.6	1161424.9	96.4	111	244	219.8
Ханхонгор	92379.8	106694.3	115.5	72	124	172.2
Хүрмэн	92524.1	130872.2	141.4	48	173	360.4
Цогт-Овоо	85573.7	102248	119.5	53	175	330.2
Цогтцэций	3495223.0	972398	27.8	179	328	183.2
Даланзадгад	3812741.6	4012772.6	105.2	654	1006	153.8
Дүн	10030194.1	7842507.2	78.2	1749	3652	208.8

Эх сурвалж: Нийгмийн даатгалын хэлтсийн мэдээ

Нийгмийн даатгалын орлого, сая төгрөгөөр, оноор

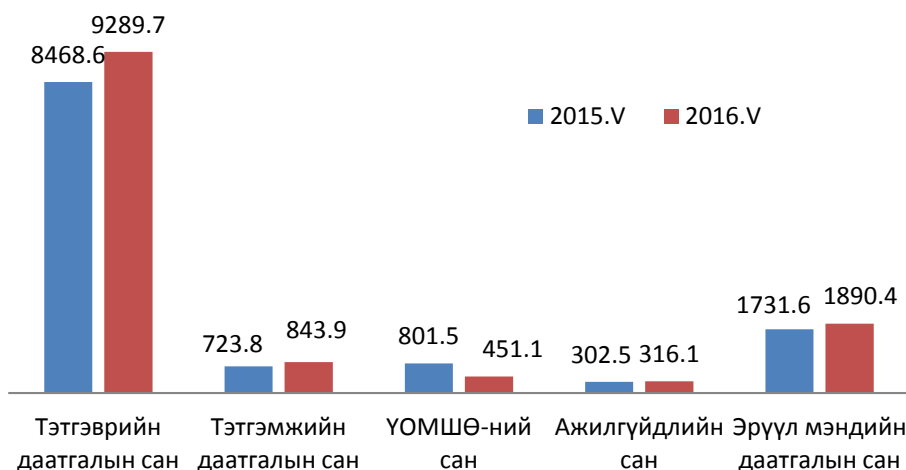


Сайн дурын даатгуулагчийн тоо, оноор



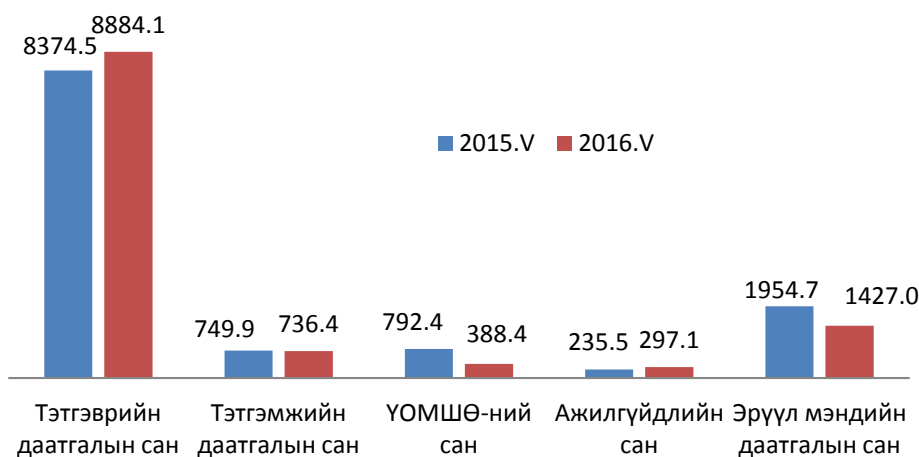
Нийгмийн даатгалын орлогын 72.6 хувийг тэтгэврийн даатгалын сан, 6.6 хувийг тэтгэмжийн даатгалын сан, 3.5 хувийг ҮОМШӨ-ний даатгалын сан, 2.5 хувийг ажилгүйдлийн даатгалын сан, 14.8 хувийг эрүүл мэндийн даатгалын санг тус тус бүрдүүлсэн байна.

Нийгмийн даатгалын сангийн орлого, төрлөөр, сая.төг  
(оны эхний 5 сарын байдлаар)



Нийгмийн даатгалын зарлагын 75.7 хувийг тэтгэврийн даатгалын сан, 6.3 хувийг тэтгэмжийн даатгалын сан, 3.3 хувийг ҮОМШӨ-ний даатгалын сан, 2.5 хувийг ажилгүйдлийн даатгалын сан, 12.2 хувийг эрүүл мэндийн даатгалын сангуудад тус тус зарцуулсан байна.

Нийгмийн даатгалын сангийн зарлага, төрлөөр, сая.төг  
(оны эхний 5 сарын байдлаар)



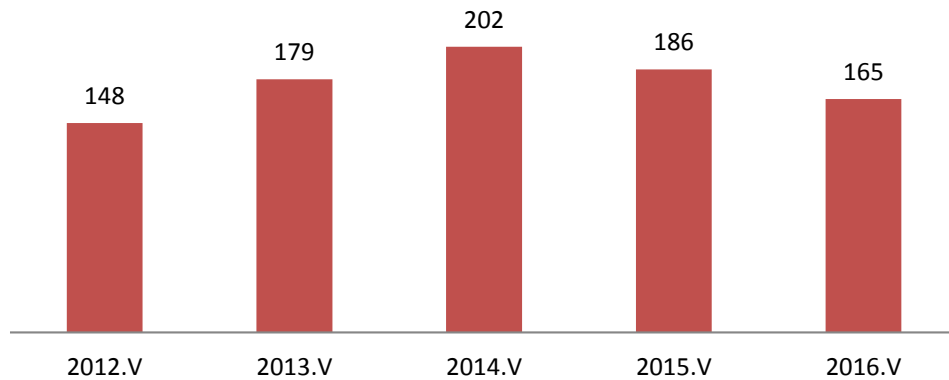
Эх сурвалж: Нийгмийн даатгалын хэлтсийн мэдээ



## Гэмт хэрэг

2016 оны эхний 5 сарын байдлаар аймгийн хэмжээнд гэмт хэрэг 165 гарсан нь өмнөх оны мөн үеэс 21 хэргээр буюу 11.3 хувиар буурсан үзүүлэлттэй байна. Оны эхний 5 сард гарсан нийт гэмт хэргийн илрүүлэлт 71.8 хувьтай байгаа нь өмнөх оны мөн үеэс 0.7 хувиар өссөн үзүүлэлттэй байна.

Аймгийн хэмжээнд гарсан нийт гэмт хэргийн тоо, оноор



Өмнөговь аймгийн сумдад 2016 оны эхний 5 сард үйлдэгдсэн гэмт хэрэг, зөрчил

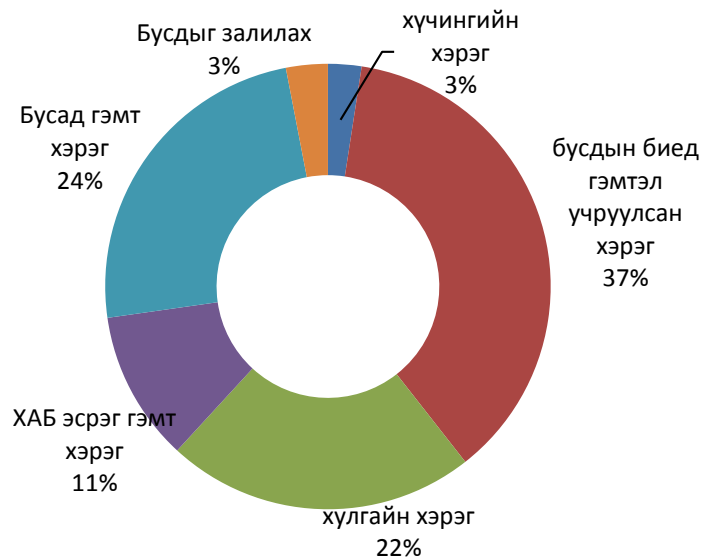
	Бүх хэрэг		Хүчин		Танхай		Бусдын биед гэмтэл учруулах		Хулгай				ХАБ эсрэг хэрэг		Бусдыг залилах		Бусад хэрэг		
	2015	2016	2015	2016	2015	2016	2015	2016	өмчийн		малын		2015	2016	2015	2016	2015	2016	
									2015	2016	2015	2016							
Баяндалай	3	6					1						2	1					5
Баян-Овоо	3	3					2	1		1			1	1					
Булган	6	3					1	1	2			1						3	1
Гурвантэс	29	20		2	4		9	6	1	1			1		1			13	11
Мандал-Овоо	5	4			1			3	2			1						2	
Манлай	5	2					2					2	2					1	
Номгон	8	1	1				5		2										1
Ноён	3	1						1										3	
Сэврэй	4	2						1					1					3	1
Ханбогд	21	19	1				8	7	2	4			2	2				8	6
Ханхонгор	13	4					3	1	1	1	2	1	5					2	1
Хүрмэн	3	6					1	5						1				2	
Цогт-Овоо	4	6				1	1	2		1			2	2				1	
Цогтцэций	35	27		1			11	10	7	7	2		3	1	3	1		9	7
Даланзадгад	44	61		1	2		18	23	4	17			7	10			4	13	6
ДҮН	186	165	2	4	7	1	62	61	21	32	4	5	26	18	4	5		60	39

Эх сурвалж: Аймгийн цагдаагийн газрын мэдээгээр

Тайлбар:

ХАБ-Хөдөлгөөний аюулгүй байдлын эсрэг гэмт хэрэг

Аймгийн хэмжээнд гарсан нийт гэмт хэрэг төрлөөр, эзлэх хувиар



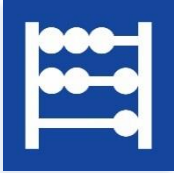
Оны эхний 5 сарын байдлаар захиргааны зөрчлийн мэдээллээр саатуулагдсан хүний тоо 293 байгаа нь өмнөх оны мөн үеэс 316 хүнээр буюу 51.9 хувиар, баривчлуулсан хүний тоо 21 байгаа нь өмнөх оны мөн үеэс 112 хүнээр буюу 84.2 хувиар, тээврийн хэрэгсэл жолоодох эрхээ хасуулсан жолооч 259 байгаа нь өмнөх оны мөн үеэс 58 хүнээр буюу 18.3 хувиар тус тус буурсан үзүүлэлттэй байна.

Захиргааны хариуцлагын тухай хуулиар арга хэмжээ авагдсан хүний тоо 3921 болж өмнөх оны мөн үеэс 1659 хүнээр буюу 29.7 хувиар буурч, харин торгуулийн хэмжээ 4.8 дахин өссөн үзүүлэлттэй байна.

**Захиргааны зөрчлийн мэдээлэл**

№	Үзүүлэлтүүд	Хэмжих нэгж	2014.V	2015.V	2016.V	2016/2015 %
1	Саатуулагдсан хүн	тоо	1215	609	293	48.1
2	Баривчлуулсан хүн	тоо	186	133	21	15.8
3	Тээврийн хэрэгсэл жолоодох эрх хасагдсан жолооч	тоо	214	317	259	81.7
4	Захиргааны хариуцлагын тухай хуулиар арга хэмжээ авагдсан	Хүн	5259	5580	3921	70.3
		Сая.төг	39.6	46.1	221.6	480.7

Эх сурвалж: Аймгийн цагдаагийн газрын мэдээгээр



## Үнэ Хэрэглээний үнийн индекс

Хэрэглээний үнийн индекс гэдэг нь хэрэглэгчдийн худалдаж авсан бараа, үйлчилгээний нэр төрөл өөрчлөлтгүй тогтвортой байхад үнэ дунджаар хэрхэн өөрчлөгдөж буйг хэмждэг үзүүлэлт юм.

### Өмнөговь аймгийн хэрэглээний үнийн индекс

Барааны бүлгээр	2016-05	2016-05	2016-05
	2015-05	2015-12	2016-04
Ерөнхий индекс	101.1	102.0	100.2
01.Хунсний бараа, согтууруулах бус ундаа	98.9	112.2	101.9
02.Согтууруулах ундаа, тамхи, мансууруулах бодис	96.3	99.7	100.0
03. Хувцас, бөс бараа, гутал	100.7	98.2	99.4
04.Орон сууц, ус, цахилгаан, хийн болон бусад тулш	97.3	98.0	97.1
05.Гэр ахуйн тавилга, гэр ахуйн бараа	100.2	100.3	99.5
06. Эм, тариа, эмнэлгийн үйлчилгээ	111.6	111.2	100.0
07.Тээвэр	100.1	98.7	102.2
08.Холбооны хэрэгсэл, шуудангийн үйлчилгээ	100.0	100.0	100.0
09.Амралт, чөлөөт цаг, соёлын бараа, үйлчилгээ	100.0	100.0	100.0
10.Боловсролын үйлчилгээ	132.5	100.0	100.0
11.Зочид буудал, нийтийн хоол, дотуур байрны үйлчилгээ	95.8	100.0	100.0
12.Бусад бараа, үйлчилгээ	99.9	99.8	99.0

### Хэрэглээний үнийн индекст нөлөөлсөн бараа, үйлчилгээний үнийн өөрчлөлт

Бараа, үйлчилгээний бүлэг	Үнийн өөрчлөлт %	Дэд бүлэг, зарим барааны үнийн өөрчлөлт
Эм, тариа, эмнэлгийн үйлчилгээ	11.6	Энэ бүлгийн өсөлтөд амбулаторийн үйлчилгээний тарифын үнэ нэмэгдсэн нь нөлөөлжээ.
Боловсролын үйлчилгээ	32.5	Энэ бүлгийн өсөлтөд их, дээд сургуулийн төлбөр өссөнтэй холбоотой байна.
Хувцас, бөс бараа үйлчилгээ	0.7	Хөвөн бөс барааны үнэ 11.3 хувиар өссөн нь нөлөөлжээ.
Гэр ахуйн тавилга, гэр ахуйн бараа	0.2	Энэ бүлгийн өсөлтөд хувь гэр ахуйн шилэн эдлэл, сав, суулганы үнэ 11.4 хувиар өссөн нь нөлөөлжээ.

## Хэрэглээний бараа, үйлчилгээний сумдын үнийн мэдээлэл / дундаж үнээр/

01.1.1 ТАЛХ, ГУРИЛ, БУДАА							
№	Бүтээгдэхүүний нэр	Гурвантэс	Манлай	Номгон	Ханбогд	Ханхонгор	Цогтцэций
1	Гурил, дээд зэрэг Алтан тариа ХК, савласан	1850	1650	1700	1733	1750	1533
2	Гурил, 1-р зэрэг Алтан тариа, задгай	1500	1400	1500	1567	1433	
3	Гурил, 2-р зэрэг Алтан тариа, задгай	1000	1200	1200	1200	1300	
4	Гоймон, гадаад Макбур, 450 гр	1100		1433	1683	1500	1133
5	Гоймон, дотоод Алтан тариа ХК, нарийн, туузан	1000	1000	967	967	1133	900
6	Талх, аймгийн үйлдвэрийн, ш	1100	1200	1200	1267	1200	1000
7	Жигнэмэг, "Юбилейные", 150-180 гр, цайны, ОХУ	1200	1267	1150	1200	1267	1200
8	Цагаан будаа, задгай, кг, БНХАУ	2000	2333	2267	2533	2400	2367
9	Шар будаа, задгай, кг, БНХАУ	2000	2067	1867	2000	2333	1800
01.1.7 ХҮНСНИЙ НОГОО							
10	Төмс, дотоод, кг	1700	1500	1467	1400		933
11	Лууван, кг, БНХАУ	1800	2000	1500	1667		1733
12	Сонгино, кг, БНХАУ	1800	1900	2000	1200		1567
13	Өргөст хэмх, 720 гр, "Cucumber" шилтэй, дарсан, Вьетнам				2250		2333
14	Алаг салат, 630 гр, савласан, "Газар шим" ХК	2433	2600	2267	3000	2567	2133
15	Сармис, 1 булцуу, БНХАУ	300	400	310	317		333
04. ОРОН СУУЦ, УС, ЦАХИЛГААН, ХИЙН БОЛОН БУСАД ТҮЛШ							
16	Цэвэр ус, гэр хороолол, 40 л	100	120	80	80	80	80
17	Хог хаягдал, гэр хорооллын 1 өрхийн, сард	3000	3500	3000	3000	3000	3000
18	Гэр хорооллын цахилгаан, 1 кВт, / 100-150 квт хэрэглээг авах/	131	108.2	125	112	102.4	121
07. ТЭЭВЭР							
19	Бензин, А-80, 1 литр	1570	1530	1600	1680		1470
20	Бензин, А-92, 1 литр	1760	1700	1800	1760		1690
21	Дизелийн түлш, 1 литр	1800	1780	1820	1900		1720

Эх сурвалж: Албан ёсны статистик мэдээ

Нэг кг алтан тариан гурилын үнэ, (сумдаар, 5 дугаар сард, төгрөгөөр)

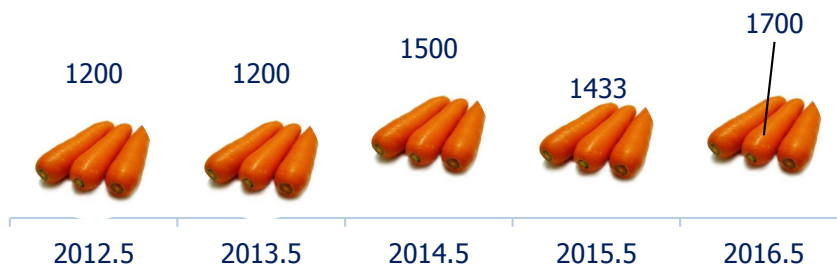
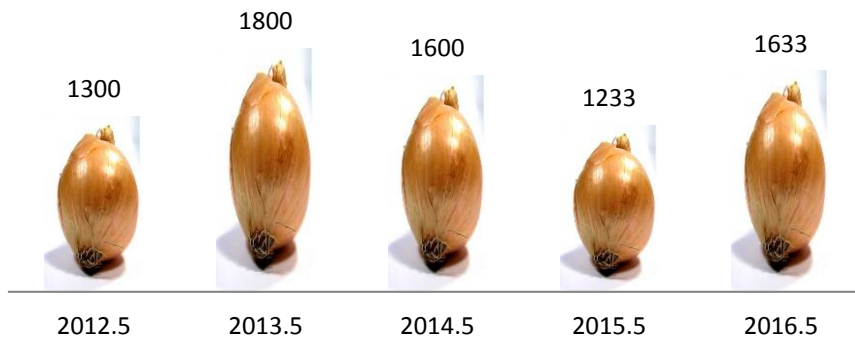
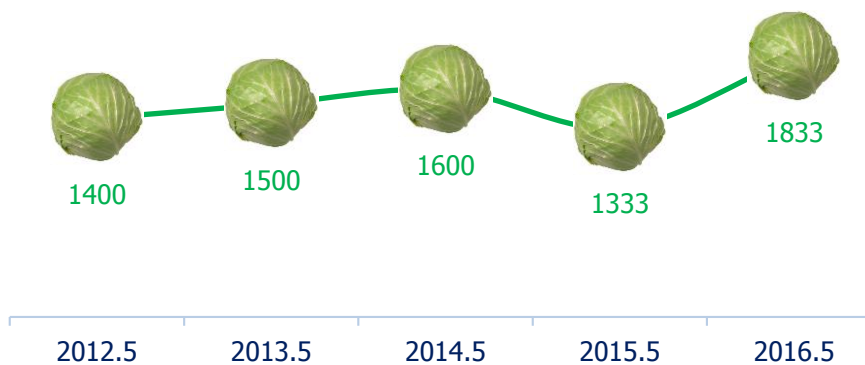
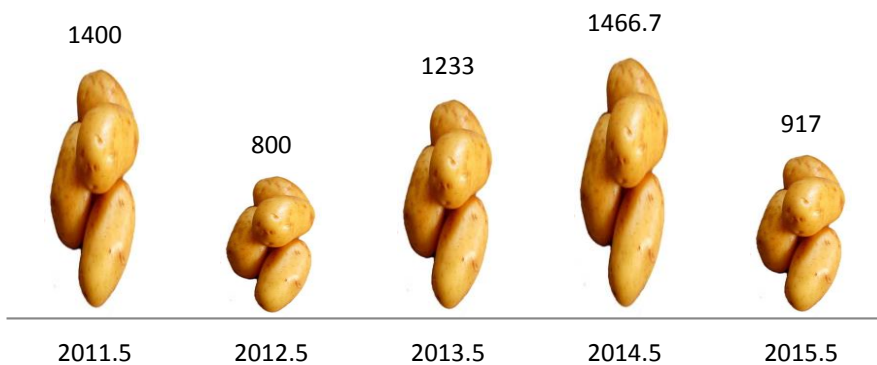


## Гол нэрийн барааны үнэ, зэргэлдээх аймгуудаар

№	НЭРТӨРӨЛ	Өмнөговь	Дорноговь	Өвөрхангай	Дундговь
01.1.1 ТАЛХ, ГУРИЛ, БУДАА					
1	Гурил, дээд зэрэг	1417	1233	1500	1467
2	Гурил, 1-р зэрэг	1183	1100	1250	1267
3	Гурил, 2-р зэрэг	933	900	1000	983
4	Гоймон, 320 гр, "Алтан тариа" ХК, туузан	803	800	1100	800
5	Талх, орон нутгийн үйлдвэрийн, ш	967	750	1000	1000
6	Гурилан боов, 0.5кг	2267	2000	2200	1500
7	Жигнэмэг, Юбилейные	1017	1000	1200	1033
8	Цагаан будаа, задгай, кг	2250	2100	2333	2233
9	Шар будаа, задгай, кг,	1867	1600	2000	1867
01.1.2 МАХ, МАХАН БҮТЭЭГДЭХҮҮН					
10	Хонины мах, кг	6900	6767	6800	6600
11	Үхрийн мах, кг		9000	8000	
12	Адууны мах, кг	6650	6250	5000	4867
13	Ямааны мах	6500	5900	5800	5700
14	Дотор мах, цувдай, цусгүй	5000	3500	1000	1000
15	Хиам, чанасан, 1кг	8250	6500	8500	7500
06.1 ЭМ, ТАРИА, ЭМНЭЛГИЙН ХЭРЭГСЭЛ					
16	Парацетамол, 10ш, Моносфарм	317	300	200	300
17	Ампциллин, 500 mg, 10ш	1293	1217	1500	1300
18	Витамин "С", үрлэн, савласан, 50ш	267	233	250	233
19	Хлорфенамен, Монос	1200	1200	1000	1133
20	Пенициллин, тариагаар, 1 сая	300	400	210	370
21	Хөвөн, 50гр, боодолтой, дотоод	1200	1167	867	1200
04.2.1 ОРОН СУУЦНЫ УРСГАЛ ЗАСВАРЫН БАРАА, МАТЕРИАЛ					
22	Цагаан тосон будаг, 1 л, байшинтай, БНХАУ	4000	3500	3500	3167
23	Цемент, 1 уут, БНХАУ	9000	11000	10667	10000
24	Вакуум цонхны 1м.кв-ын үнэ, 2 давхар шилтэй, хуванцар хүрээтэй	85000	65000	80000	85000
25	Хадаас, 100 гр, 70 мм	350	300	300	300
26	Монгол гэрийн модон хаалга, хээгүй	170000	180000	186667	
04.3.4 ОРОН СУУЦТАЙ ХОЛБОГДСОН БУСАД ЗАРДАЛ					
27	Халаалт, 1м2	334.4	385	660	500
04.4.1 СУУЦНЫ ЦАХИЛГААН ХАНГАМЖТАЙ ХОЛБОГДСОН ЗАРДЛУУД					
28	Орон сууцны цахилгаан, 1 кВт	112.6	112.6	112.6	112.6
29	Гэр хорооллын цахилгаан, 1 кВт	112.6	112.6	112.6	112.6
04.4.2 ХАТУУ ТҮЛШ					
30	Түлшний мод, шуудайгаар	2200	4500	5000	1867
31	Нүүрс, 1 шуудай, 40 кг	640	6500	3500	2000
07.2.2 ШАТАХ, ТОСЛОХ МАТЕРИАЛ					
32	Бензин, А-80, 1 литр	1530	1,467	1450	1493
33	Бензин, А-92, 1 литр	1710	1,647	1530	1673
34	Дизелийн түлш, 1 литр	1760	1,717	1600	1753
07.3.2 АВТО ЗАМЫН ЗОРЧИГЧ ТЭЭВРИЙН ҮЙЛЧИЛГЭЭ					
35	Хот доторх таксины хөлс, 1 км	2000	700	2000	1000
36	УБ-АЙМГИЙН төвийн таксины хөлс, нэг талдаа	22900	18000	18333	13000

Эх сурвалж: Албан ёсны статистик мэдээ

Нэг кг хүнсний ногооны дундаж үнэ, 2012-2016 оны 5-р сарын байдлаар



Хүнсний гол нэрийн бараа, бүтээгдэхүүний дундаж үнэ,  
2016 оны 5-р сарын 25-ний байдлаар, аймгаар

Аймаг	1-р зэргийн гурил, кг			Хонины мах, кг			Үхрийн мах,кг			Ямааны мах,кг		
	V.11	V.18	V.25	V.11	V.18	V.25	V.11	V.18	V.25	V.11	V.18	V.25
Нэр												
БӨ	760	780	780	6 000	6 500	6 500	5 000	5 000	5 000	5 000	5 000	5 166
ГО	1 300	1 300	1 300	5 800	6 000	6 500	6 500	6 500	7 500	4 800	5 000	5 500
ЗА	1 150	1 150	1 150	6 000	6 500	6 500	6 500	6 500	6 500	5 000	5 500	6 000
УВ	1 000	1 000	1 000	6 800	6 800	6 800	6 500	6 500	6 500	5 200	5 200	5 200
ХО	1 500	1 500	1 500	6 500	6 500	6 500	6 500	6 500	7 000	5 500	5 500	5 500
АР	1 250	1 250	1 250	7 000	6 600	6 800	7 800	7 500	7 800	6 000	5 800	6 000
БХ	1 200	1 200	1 200	5 800	6 800	7 000	7 000	7 000	7 000	4 800	4 800	5 500
БУ	1 500	1 500	1 500	7 500	7 500	7 500	7 500	7 500	8 000	6 500	6 500	6 500
ОР	1 100	1 100	1 100	7 033	6 833	6 833	7 767	7 667	7 667	5 800	5 800	5 500
ӨВ	1 233	1 233	1 233	6 500	6 800	6 800	7 500	8 000	8 000	5 800	5 800	6 000
ХӨ	1 300	1 300	1 300	6 500	6 500	7 000	7 000	7 000	7 000	6 000	6 000	6 000
ГС	1 200	1 200	1 150	7 000	7 500	7 500	8 000	8 200	8 000	6 500	6 800	7 000
ДА	1 130	1 130	1 130	7 000	7 150	7 150	8 000	8 250	8 200	5 500	5 500	5 500
ДО	1 100	1 100	1 100	6 700	6 767	6 933	9 500	9 750	9 750	5 800	5 900	5 933
ДУ	1 300	1 300	1 300	6 800	6 500	6 500	-	-	-	5 500	5 800	5 600
ӨМ	1 217	1 217	1 217	6 900	6 900	6 900	-	-	-	6 250	6 500	6 250
СЭ	1 100	1 100	1 100	6 500	6 800	6 800	8 200	8 500	8 500	6 200	6 200	6 200
ТӨ	1 200	1 200	1 200	7 500	7 500	7 500	8 500	9 000	9 000	5 500	5 500	5 500
ДД	950	950	950	6 800	7 000	6 800	8 200	8 200	8 200	6 000	6 000	6 000
СҮ	1 250	1 250	1 250	7 000	7 000	7 000	8 000	8 000	8 000	6 000	6 000	6 000
ХЭ	1 200	1 200	1 200	7 000	7 000	7 000	8 500	9 000	9 000	5 500	5 500	5 500
	Элсэн чихэр, кг			Цагаан будаа, кг			Сүү, л					
Нэр	V.11	V.18	V.25	V.11	V.18	V.25	V.11	V.18	V.25			
БӨ	1 766	1 766	1 766	2 433	2 433	2 433	1 766	1 500	1 500			
ГО	1 800	1 800	1 800	2 200	2 200	2 200	2 500	2 000	1 800			
ЗА	1 700	1 700	1 600	2 300	2 300	2 200	2 500	2 000	2 000			
УВ	1 800	1 800	1 800	2 300	2 300	2 300	1 800	1 800	1 370			
ХО	1 900	1 900	1 900	2 200	2 200	2 200	2 000	2 000	2 000			
АР	1 600	1 600	1 600	2 400	2 400	2 400	2 000	2 000	1 500			
БХ	1 900	1 900	1 900	2 200	2 200	2 200	2 500	2 300	2 000			
БУ	1 800	1 800	1 800	2 500	2 500	2 500	2 000	1 500	1 500			
ОР	1 500	1 500	1 500	2 267	2 267	2 267	1 500	1 000	1 000			
ӨВ	1 800	1 800	1 800	2 333	2 333	2 333	2 500	2 000	2 000			
ХӨ	1 800	1 800	1 800	2 400	2 400	2 400	2 000	1 500	1 500			
ГС	1 500	1 500	1 500	2 300	2 300	2 200	1 600	1 600	1 600			
ДА	1 667	1 667	1 667	2 317	2 317	2 317	1 300	1 100	1 067			
ДО	1 500	1 500	1 500	2 100	2 100	2 100	2 000	2 000	2 000			
ДУ	1 650	1 650	1 650	2 230	2 230	2 250	2 500	2 500	2 500			
ӨМ	1 800	1 800	1 800	2 250	2 250	2 250	-	3 000	3 000			
СЭ	1 800	1 800	1 800	2 200	2 200	2 200	1 200	1 000	1 000			
ТӨ	1 600	1 600	1 600	2 200	2 200	2 200	1 600	1 500	1 500			
ДД	1 700	1 700	1 700	2 200	2 200	2 200	1 200	1 000	1 000			
СҮ	1 600	1 600	1 600	2 150	2 150	2 150	2 000	1 800	1 500			
ХЭ	1 500	1 500	1 500	2 300	2 300	2 300	1 500	1 500	1 500			

Эх сурвалж: Албан ёсны статистик мэдээ

## Ноолуурын үнэ, 2016 оны 5 -р сарын 04-нөөс 25-ний байдлаар, аймгаар

Аймаг		Ноолуур, кг		Ноолуур, кг		Ноолуур, кг		Ноолуур, кг	
		Цагаан	Бор	Цагаан	Бор	Цагаан	Бор	Цагаан	Бор
№	Нэр	V.04		V.11		V.18		V.25	
1	АР	65000	65000	62000	62000	61000	61000	58000	58000
2	БӨ	54000	54000	50666	50666	47000	47000	50000	50000
3	БХ	65000	65000	65000	60000	65000	55000	65000	54000
4	БУ	63000	63000	60000	60000	50000	50000	40000	40000
5	ГО	62000	62000	57000	57000	53000	53000	52500	52500
6	ДО	60000	60000	60000	60000	50000	50000	48000	48000
		40000	40000	40000	40000	40000	40000	40000	40000
7	ДД	62500	62500	58000	58000	52000	52000	50000	50000
8	ДУ	65000	65000	62000	62000	58000	58000	54000	54000
9	ЗА	65000	65000	65000	65000	61000	61000	55000	55000
10	ӨВ	61000	60000	58000	58000	54000	54000	54000	54000
11	ӨМ	62000	62000	60000	60000	50000	50000	50000	50000
12	СҮ	55000	55000	55000	-	55000	-	55000	-
13	СЭ	63000	63000	63000	63000	53000	53000	50000	50000
14	ТӨ	61000	61000	58000	58000	55000	55000	52000	52000
		61000	60000	58000	55000	55000	53000	52000	51000
15	УВ	69000	69000	60000	60000	60000	60000	57000	57000
16	ХО	58000	58000	50000	50000	50000	50000	45000	45000
17	ХӨ	62000	62000	60000	60000	55000	55000	52000	52000
18	ХЭ	<b>60000</b>	<b>60000</b>	<b>56000</b>	<b>56000</b>	<b>56000</b>	<b>56000</b>	<b>54000</b>	<b>54000</b>
19	ДА	63000	59000	63000	59000	55000	50000	50000	45000
20	УБ*	60000	60000	60000	60000	65000	65000	62000	62000
21	ОР	65000	65000	62000	62000	61000	61000	58000	58000
22	ГС	54000	54000	50666	50666	47000	47000	50000	50000

## Жижиглэн худалдаалах бараа гүйлгээний мэдээ / мян.төг /

Үзүүлэлтүүд	2014	2015	2016	2016/2015
Даланзадгад сумын бараа гүйлгээ	968958.7	1737871.0	946989.6	54.5
Үүнээс Хүнсний	573184.0	821570.0	561000.0	68.3
Согтуурах ундаатай	170326.3	416788.0	167983.7	40.3
Нийтийн хоол	134892.4	302100.0	138819.0	46.0
Сумдын бараа гүйлгээ	1046622.7	234698.4	942442.1	401.6
Үүнээс Хүнсний бараа гүйлгээ	61231.8	48217.3	559931.3	1161.3
Мэдээнд хамрагдсан дэлгүүрийн тоо	123	211	99	46.9
Орон нутгийн архины үйлдвэрийн бүтээгдэхүүний борлуулалт	95732.7	135335.0	110677.0	81.8
Бараа гүйлгээ дүн	2557140.1	2107904.4	2000108.7	94.9

Эх сурвалж: Захиргааны статистик мэдээ

Жижиглэн худалдаалах бараа гүйлгээ 2000.1 сая төгрөгт хүрч өнгөрсөн оны мөн үеэс 5.1 хувиар буюу 107.8 сая төгрөгөөр буурсан үзүүлэлттэй байна.

## Гол нэрийн барааны нөөцийн мэдээ

Барааны нэр	Хэмжих нэгж	Тайлант сарын нөөцийн үлдэгдэл
Мах махан бүтээгдэхүүн	тонн	3.5
Үүнээс малын мах	тонн	2.0
Гурил	тонн	54.1
Үүнээс 2-р гурил	тонн	9.7
Цагаан будаа	тонн	39.5
Шар будаа	тонн	6.2
Гоймон	тонн	7.0
Жигнэмэг	тонн	5.0
Нарийн боов	тонн	9.6
Элсэн чихэр	тонн	20.1
Ёотон	тонн	3.2
Хатуу чихэр	тонн	5.8
Үүнээс чөмөгтэй чихэр	тонн	2.6
Зөөлөн чихэр	тонн	4.6
Архи	л	1568
Ногоон цай	тонн	2.9
Төмс	тонн	37.4
Хүнсний ногоо	тонн	31.4
Хүлээн авагчийн зай	мян.ш	3.1
Гар нүүрийн саван	мян.ш	7.2
Аж ахуйн саван	мян.ш	6.6
Дүнсэн тамхи	тонн	1.0
Янжуур	мян.х	2000.6
Шүдэнз	мян.х	5.5
Лаа	тонн	1.5
Хөвөн	тонн	2.2
Бризент	метр	944
Гэрийн эсгий	метр	5250
Хөвөн бөс бараа	метр	9101
Даалимба	метр	275
Ямбуу	метр	590
Торго	метр	4365
Угаалгын нунтаг	тонн	6.7
Давс	тонн	6.5
Ургамлын тос	мян,л	6.7
Мэдээнд хамрагдсан дэлгүүр	тоо	184

Эх сурвалж: Захиргааны статистик мэдээ



## Хөдөө аж ахуй

Аймгийн хэмжээнд оны эхний төллөвөл зохих 845.4 мянган хээлтэгчийн 39.8 хувь нь буюу 482.4 мянган хээлтэгч төллөж, гарсан төл 99.9 хувьтай бойжиж байна. Мал төллөлт урьд оны энэ үеээс 23223 толгой малаар буюу 5.05 хувиар өссөн байна.

	Төллөсөн хээлтэгч						Гарсан төл					
	Бүгд	Тэмээ	Адуу	Үхэр	Хонь	Ямаа	Бүгд	Тэмээ	Адуу	Үхэр	Хонь	Ямаа
Баяндалай	33018	465	326	260	6532	25435	33018	465	326	260	6532	25435
Баян-Овоо	28102	1070	1040	253	8721	17018	28217	1070	1040	253	8761	17093
Булган	41499	850	348	251	15383	24667	41499	850	348	251	15383	24667
Гурвантэс	27388	981	72	25	1895	24415	27925	981	72	25	1953	24894
Мандал-Овоо	41710	3470	1012	177	14367	22684	41710	3470	1012	177	14367	22684
Манлай	41920	1780	729	267	16985	22159	42555	1780	729	267	17268	22511
Ноён	15501	772	97	26	2159	12447	15535	772	97	26	2167	12473
Номгон	48304	1204	287	204	9761	36848	48304	1204	287	204	9761	36848
Сэврэй	26396	533	352	145	4885	20481	26640	534	352	145	4903	20706
Ханбогд	26382	3258	256	221	9726	12921	26382	3258	256	221	9726	12921
Ханхонгор	50201	899	530	203	17186	31383	50201	899	530	203	17186	31383
Хүрмэн	27167	1496	185	61	6944	18481	27167	1496	185	61	6944	18481
Цогт-Овоо	27557	1359	432	137	9433	16196	27944	1359	432	137	9594	16422
Цогтцэций	27103	416	692	317	9078	16600	27103	416	692	317	9078	16600
Даланзадгад	20239	317	137	118	5699	13968	20447	317	137	118	5727	14148
<b>Дүн</b>	<b>482487</b>	<b>18870</b>	<b>6495</b>	<b>2665</b>	<b>138754</b>	<b>315703</b>	<b>484647</b>	<b>18871</b>	<b>6495</b>	<b>2665</b>	<b>139350</b>	<b>317266</b>

Эх сурвалж: Албан ёсны статистик мэдээ

	Хорогдсон төл						Бойжсон төл					
	Бүгд	Ботго	Унага	Тугал	Хурга	Ишиг	Бүгд	Ботго	Унага	Тугал	Хурга	Ишиг
Баяндалай	0	0	0	0	0	0	33018	465	326	260	6532	25435
Баян-Овоо	2	2	0	0	0	0	28215	1068	1040	253	8761	17093
Булган	0	0	0	0	0	0	41499	850	348	251	15383	24667
Гурвантэс	76	0	0	0	6	70	27849	981	72	25	1947	24824
Мандал-Овоо	0	0	0	0	0	0	41710	3470	1012	177	14367	22684
Манлай	15	4	2	0	0	9	42540	1776	727	267	17268	22502
Номгон	0	0	0	0	0	0	15535	772	97	26	2167	12473
Ноён	4	4	0	0	0	0	48300	1200	287	204	9761	36848
Сэврэй	0	0	0	0	0	0	26640	534	352	145	4903	20706
Ханбогд	0	0	0	0	0	0	26382	3258	256	221	9726	12921
Ханхонгор	0	0	0	0	0	0	50201	899	530	203	17186	31383
Хүрмэн	247	8	0	0	74	165	26920	1488	185	61	6870	18316
Цогт-Овоо	0	0	0	0	0	0	27944	1359	432	137	9594	16422
Цогтцэций	0	0	0	0	0	0	27103	416	692	317	9078	16600
Даланзадгад	138	1	5	3	27	102	20309	316	132	115	5700	14046
<b>Дүн</b>	<b>482</b>	<b>19</b>	<b>7</b>	<b>3</b>	<b>107</b>	<b>346</b>	<b>484165</b>	<b>18852</b>	<b>6488</b>	<b>2662</b>	<b>139243</b>	<b>316920</b>

Эх сурвалж: Албан ёсны статистик мэдээ

Мал төллөлт				
Малын төрлөөр	Урьд оны энэ үеийн төллөлт	2016 он төллөсөн	Хувь	
			Төллөлтийн хувь	2016/2015
Ингэ	13739	18870	<b>47.5</b>	137.3
Гүү	5181	6495	<b>28.0</b>	125.4
Үнээ	2258	2665	<b>35.2</b>	118.0
Эм хонь	118800	138754	<b>72.5</b>	116.8
Эм ямаа	319286	315703	<b>54.1</b>	98.9
Бүгд	459264	482487	<b>57.1</b>	105.1

Эх сурвалж: Албан ёсны статистик мэдээ

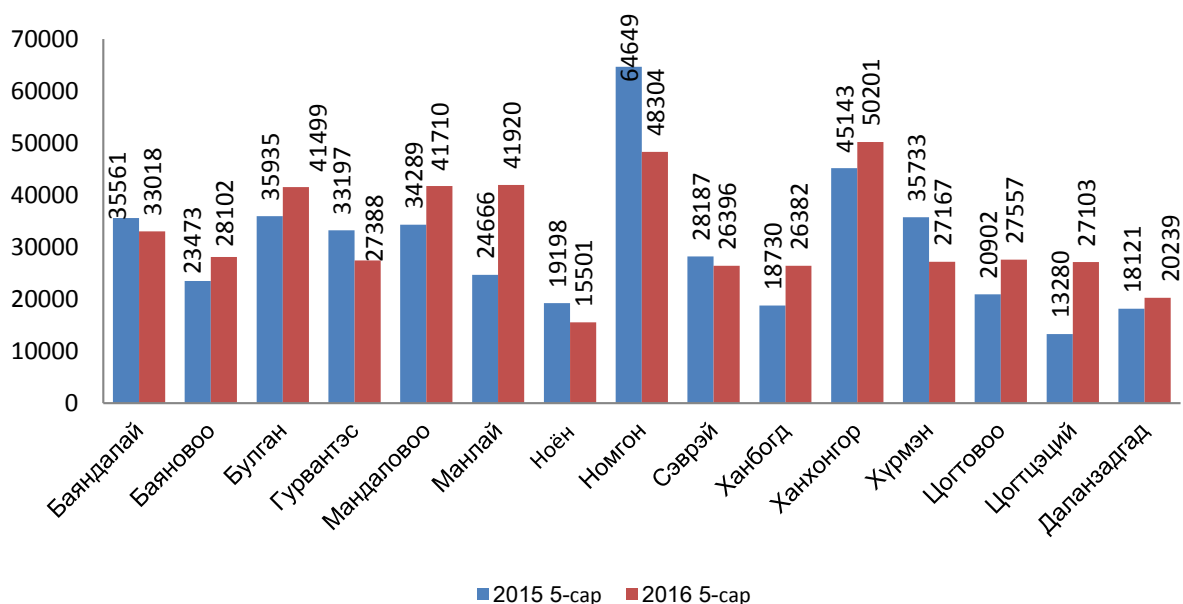
Мал төллөлтийг сумдаар үзүүлбэл				
Сумын нэр	Урьд оны энэ үеийн төллөлт	2016		
		Төллөсөн	Төллөлтийн хувь	2016/2015
Баяндалай	35561	33018	48.4	92.8
Баян-Овоо	23473	28102	61.8	119.7
Булган	35935	41499	71.7	115.5
Гурвантэс	33197	27388	42.2	82.5
Мандал-Овоо	34289	41710	78.3	121.6
Манлай	24666	41920	71.1	170.0
Ноён	26138	15501	15.8	59.3
Номгон	65909	48304	105.3	73.3
Сэврэй	28187	26396	46.8	93.6
Ханбогд	18730	26382	46.8	140.9
Ханхонгор	45143	50201	67.4	111.2
Хүрмэн	35733	27167	48.0	76.0
Цогт-Овоо	20902	27557	74.8	131.8
Цогтцэций	13280	27103	73.3	204.1
Даланзадгад	18121	20239	57.9	111.7
ДҮН	459264	482487	57.1	105.1

### Төл бойжилт төлийн төрлөөр

Малын төрлөөр	Урьд оны энэ үеийн бойжсон төл	2016		Хувь	
		Хорогдсон	Бойжиж байгаа	Бойжилтын %	2016/2015
Ботго	13704	19	18852	99.90	137.6
Унага	5162	7	6488	99.89	125.7
Тугал	2252	3	2662	99.89	118.2
Хурга	118733	107	139243	99.92	117.3
Ишиг	319602	346	316920	99.89	99.2
Бүгд	459453	482	484165	99.90	105.4

Эх сурвалж: Албан ёсны статистик мэдээ

### Мал төллөлт /сумдаар/

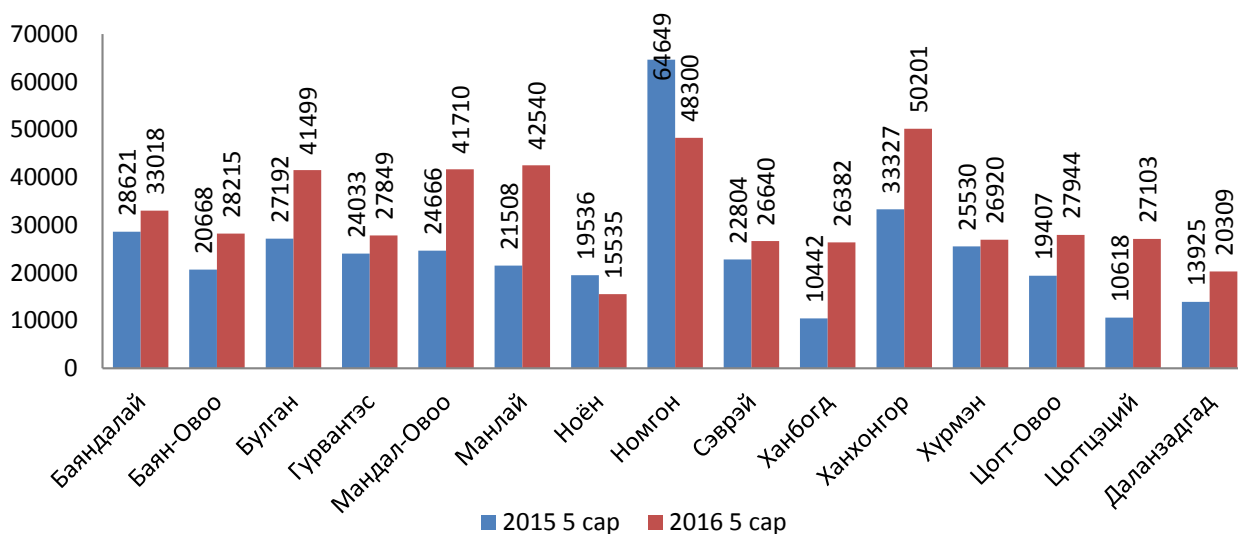


### Төл бойжилт сумдаар үзүүлбэл

	Урьд оны энэ үеийн бойжсон төл	2016			2016 2015
		Хорогдсон	Бойжиж байгаа	Бойжилтын хувь	
Баяндалай	35661	0	33018	100.0	92.6
Баян-Овоо	23548	2	28215	100.0	119.8
Булган	35681	0	41499	100.0	116.3
Гурвантэс	34219	76	27849	99.7	81.4
Мандал-Овоо	34289	0	41710	100.0	121.6
Манлай	23998	15	42540	100.0	177.3
Ноён	26547	0	15535	100.0	58.5
Номгон	65909	4	48300	100.0	73.3
Сэврэй	28187	0	26640	100.0	94.5
Ханбогд	18730	0	26382	100.0	140.9
Ханхонгор	44682	0	50201	100.0	112.4
Хүрмэн	35591	247	26920	99.1	75.6
Цогт-Овоо	20944	0	27944	100.0	133.4
Цогтцэций	13280	0	27103	100.0	204.1
Даланзадгад	18187	138	20309	99.3	111.7
ДҮН	459453	482	484165		

Эх сурвалж: Албан ёсны статистик мэдээ

### Төл бойжилт / Сумдаар/



2016 оны эхний 05 сарын байдлаар төл бойжилт 99.9 хувьтай, сумдын хувьд мал төллөлт урьд мөн үетэй харьцуулахад Баяндалай, Баян-Овоо, Булган, Гурвантэс, Мандал-Овоо, Манлай, Сэврэй, Ханбогд, Ханхонгор, Хүрмэн, Цогт-Овоо, Цогтцэций, Даланзадгад сумдуудад өссөн үзүүлэлттэй байна.

## Том малын зүй бус хорогдол

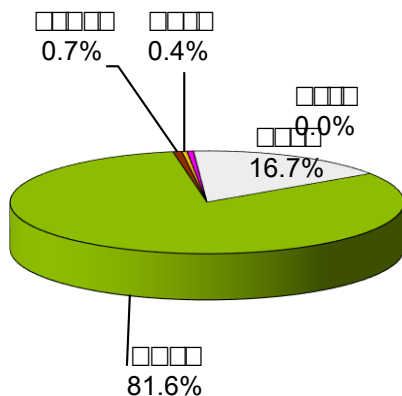
Том малын зүй бус хорогдол 4888 толгой байгаа нь урьд оны мөн үеэс 3260 толгойгоор өссөн үзүүлэлттэй байна.

Сумын нэр	Хорогдсон том мал						Үүнээс: өвчнөөр					
	Бүгд	Тэмээ	Адуу	Үхэр	Хонь	Ямаа	Бүгд	Тэмээ	Адуу	Үхэр	Хонь	Ямаа
Баяндалай	362	0	3	0	70	289	0	0	0	0	0	0
Баян-Овоо	68	6	3	1	20	38	0	0	0	0	0	0
Булган	108	0	0	3	48	57	0	0	0	0	0	0
Гурвантэс	927	6	1	1	187	732	3	3	0	0	0	0
Мандал-Овоо	0	0	0	0	0	0	0	0	0	0	0	0
Манлай	71	4	2	0	16	49	0	0	0	0	0	0
Ноён	279	0	0	0	25	254	0	0	0	0	0	0
Номгон	542	9	1	2	43	487	12	0	0	0	10	2
Сэврэй	857	2	3	0	67	785	0	0	0	0	0	0
Ханбогд	0	0	0	0	0	0	0	0	0	0	0	0
Ханхонгор	55	0	0	0	25	30	0	0	0	0	0	0
Хүрмэн	1235	4	6	14	215	996	59	3	0	0	16	40
Цогт-Овоо	5	0	0	0	1	4	0	0	0	0	0	0
Цогтцэций	6	0	0	0	4	2	0	0	0	0	0	0
Даланзадгад	373	4	2	5	94	268	46	1	0	0	3	42
Дүн	4888	35	21	26	815	3991	120	7	0	0	29	84

Эх сурвалж: Албан ёсны статистик мэдээ

ТОМ МАЛЫН ЗҮЙ БУС ХОРОГДОЛ				
Малын төрөл	2015 оны хорогдол	2016 оны хорогдол	ОЭ малд эзлэх %	2016/2015
Тэмээ	35	35	0.030	100.0
Адуу	21	21	0.028	100.0
Үхэр	9	26	0.139	0.0
Хонь	346	815	0.182	235.5
Ямаа	1217	3991	0.2856	327.9
БҮГД	1628	4888	0.2378	300.2

Эх сурвалж: Албан ёсны статистик мэдээ



Хорогдлыг сумдаар үзүүлбэл				
Малын төрөл	2015 оны хорогдол	2016 оны хорогдол	ОЭ малд эзлэх %	2016/2015
Баяндалай	148	362	0.2	244.59
Баян-Овоо	63	68	0.1	107.94
Булган	106	108	0.1	101.89
Гурвантэс	129	927	0.6	0.00
Мандал-Овоо	0	0	0.0	0.00
Манлай	476	71	0.1	14.92
Ноён	66	279	0.1	0.00
Номгон	16	542	0.5	0.00
Сэврэй	177	857	0.6	484.18
Ханбогд	0	0	0.0	0.00
Ханхонгор	90	55	0.0	0.00
Хүрмэн	117	1235	0.9	1055.56
Цогт-Овоо	5	5	0.0	0.00
Цогтцэций	11	6	0.0	0.00
Даланзадгад	224	373	0.5	166.52
Дүн	1628	4888	0.2	300.25

**Хөдөө аж ахуйн бүтээгдэхүүний үнэ**

Малын үнэ		Өмнөх оны мөн үе	Нэг толгойн үнэ /төгрөг/	<u>2016</u> 2015
Нас гүйцсэн	Ат	1214300	1044444	86.0
	Ингэ	1150000	825000	71.7
Өсвөр насны	Эр шилбэ	700000	575000	82.1
Нас гүйцсэн	Соёолон үрээ	750000	744285	99.2
	Соёолон гүү	800000	500000	62.5
Өсвөр насны	Шүдлэн үрээ	550000	537500	97.7
	Шүдлэн байдас		483333	
Нас гүйцсэн	Эр хонь	190700	171333	89.8
	Эм хонь	173300	125555	72.4
Өсвөр насны	Эр төлөг	131700	97142	73.8
Нас гүйцсэн	Эр ямаа	138800	117857	84.9
	Эм ямаа	127500	90000	70.6
<b>ХАА-н бусад бүтээгдэхүүн</b>				
Тэмээний мах		4950	4000	80.8
Ингэний сүү		2250	3500	155.6
Богийн сүү		2430	2333	96.0
Өндөг		435	440	101.1
<b>Ноос ноолуур,арьс шир</b>				
Цагаан ноолуур		47700	55000	115.3
Бор ноолуур		46500	55000	118.3
Адууны дэл		3000	3000	100.0
Адууны сүүл		6000	6666	111.1
Тэмээний шир		17000	18000	105.9
Адууны шир		23400	20000	85.5
Хониний нэхий		1000	500	50.0
Ямааны арьс		1750	200	11.4
<b>Хүнсний ногоо</b>				
Сонгино			2000	115.9
Сармис		2730	4000	146.5
Өргөст хэмх		3000	5000	166.7
Улаан лооль				0.0



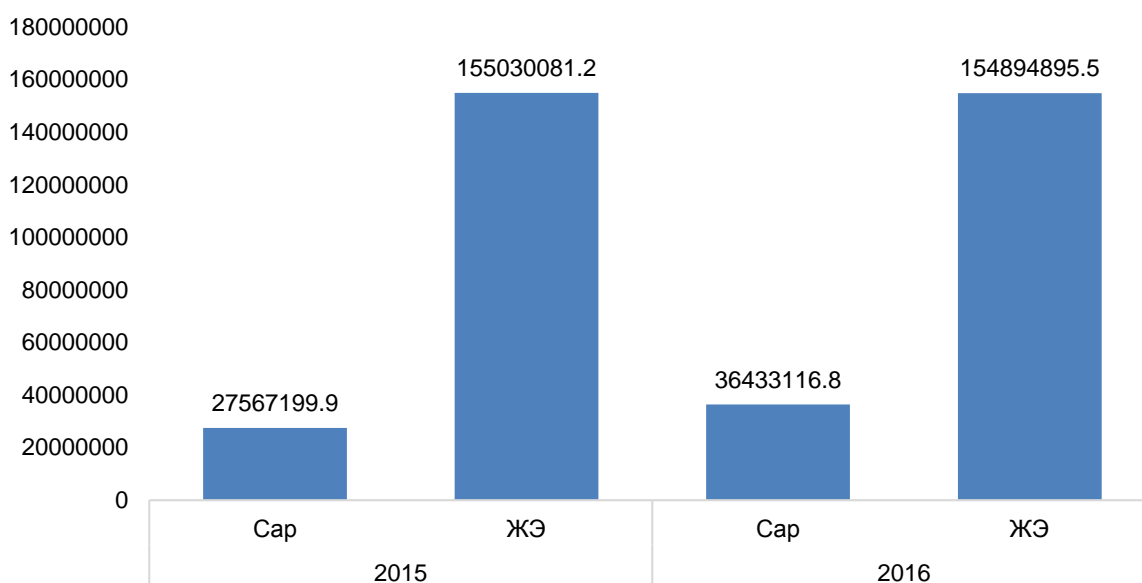
### Аж үйлдвэр

Аж үйлдвэрийн салбарт 2016 оны эхний 5 сарын байдлаар 157242.7 сая төгрөгийн нийт бүтээгдэхүүн үйлдвэрлэж, 172030.7 сая төгрөгийн борлуулалт хийгджээ.

#### Аж үйлдвэрийн нийт бүтээгдэхүүн үйлдвэрлэлийн 2016 оны эхний 5 сарын гүйцэтгэл

Салбар	Нийт бүтээгдэхүүн (мян.төг)				
	2015		2016		2016
	Сар	ЖЭ	Сар	ЖЭ	2015
Нийт дүн	27834995.8	156762353.2	36598611.8	157242766.3	131.5
Уул уурхай, олборлох аж үйлдвэр	27567199.9	155030081.2	36433116.8	154894895.5	132.2
Нүүрс олборлолт	27567199.9	155030081.2	36433116.8	154894895.5	132.2
Боловсруулах аж үйлдвэр	118803.4	571909.7	76921.7	531612.7	64.7
Хүнсний бүтээгдэхүүн, ундаа үйлдвэрлэл	118803.4	571909.7	76921.7	531612.7	64.7
Мах, загас, жимс, ногоо, өөх, тос боловсруулалт	55672	212363	0	158758.3	0.0
Сүү, сүүн бүтээгдэхүүн үйлдвэрлэл	20377.8	57762.1	8283	23979.6	40.6
Хүнсний бусад бүтээгдэхүүн үйлдвэрлэл	19970	166450	49199.1	238197.1	246.4
Ундаа үйлдвэрлэл	22783.6	135334.6	19439.6	110677.7	85.3
Цахилгаан, дулааны эрчим хүч үйлдвэрлэл, усан хангамж	148992.5	1160362.3	88573.3	1816258.1	59.4
Цахилгаан, хий, дулаан үйлдвэрлэл	78483.1	841654.6	0	1394944.2	0
Ус ариутгал, усан хангамж	70509.4	318707.7	88573.3	421313.9	125.6

#### Нүүрс олборлолт /мян.төг/

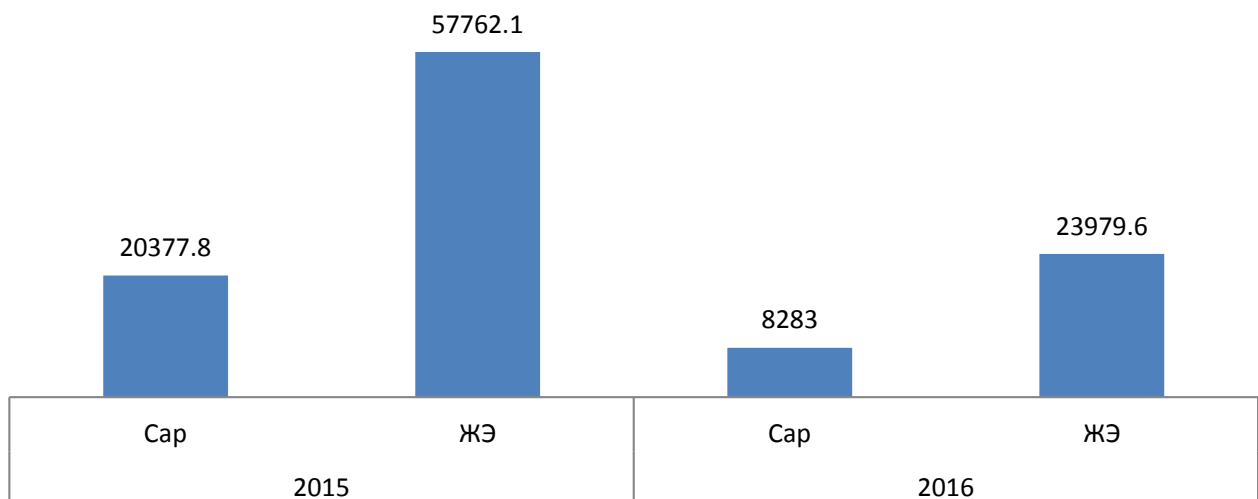


ЖЭ\* - Жилийн эхнээс өссөн дүн

## Аж үйлдвэрийн борлуулалтын 2016 оны эхний 3 сарын гүйцэтгэл

Салбар	Аж үйлдвэрийн борлуулалт (мян.төг)				
	2015		2016		<u>2016</u> <u>2015</u>
	Сар	ЖЭ	Сар	ЖЭ	
1	2	3	4	5	6
Нийт дүн	31861664.2	174743190.4	49199564.8	172030669.3	154.4
Уул уурхай, олборлох аж үйлдвэр	31547640.3	172766535.4	49034069.8	169614491.2	155.4
Нүүрс олборлолт	31547640.3	172766535.4	49034069.8	169614491.2	155.4
Боловсруулах аж үйлдвэр	165031.4	816292.7	76921.7	599352	46.6
Хүнсний бүтээгдэхүүн, ундаа үйлдвэрлэл	165031.4	816292.7	76921.7	599352	46.6
Мах, загас, жимс, ногоо, өөх, тос боловсруулалт	101900	456746	0	226497.6	0
Сүү, сүүн бүтээгдэхүүн үйлдвэрлэл	20377.8	57762.1	8283	23979.6	40.6
Хүнсний бусад бүтээгдэхүүн үйлдвэрлэл	19970	166450	49199.1	238197.1	246.4
Ундаа үйлдвэрлэл	22783.6	135334.6	19439.6	110677.7	85.3
Цахилгаан, дулааны эрчим хүч үйлдвэрлэл, усан хангамж	148992.5	1160362.3	88573.3	1816826.1	59.4
Цахилгаан, хий, дулаан үйлдвэрлэл	78483.1	841654.6	0	1395512.2	0
Ус ариутгал, усан хангамж	70509.4	318707.7	88573.3	421313.9	125.6

## Сүү, сүүн бүтээгдэхүүн үйлдвэрлэл /мян.төг/



ЖЭ\* - Жилийн эхнээс өссөн дүн

## УЛСЫН БҮРТГЭЛИЙН ХЭЛТСИЙН ТООН МЭДЭЭЛЭЛ

2016 оны 5 сарын байдлаар Өмнөговь аймгийн 13701 иргэн, хуулийн этгээдэд Улсын бүртгэлийн ажил, үйлчилгээг түргэн шуурхай, ил тод, хүртээмжтэй, хариуцлагатай хүргэн үйлчилсэн.

Тухайлвал:

### 1. ИРГЭНИЙ УЛСЫН БҮРТГЭЛ:

	Хэмжих нэгж	5 сар		2015 оны мөн үе өссөн дүн	2016 оны мөн үе өссөн дүн	2016 /2015	
		2015	2016				
Нийт төрсний бүртгэл	тоо	129	123	645	680	105.4	
Нийт гэрлэлтийн бүртгэл /ХААТР-15/	тоо	27	20	95	89	93.7	
Гэрлэлт цуцалсны бүртгэл /ХААТР-16/	тоо	7	6	39	36	92.3	
Үүнээс	Захиргааны журмаар	тоо	3	2	20	16	80.0
	Шүүхийн журмаар	тоо	4	4	19	20	105.3
Нийт үрчлэлтийн бүртгэл /ХААТР-12/	тоо	2	4	5	8	160.0	
Эцэг тогтоосны бүртгэл /ХААТР-14/	тоо	77	68	322	359	111.5	
Нийт овог эцэг /эх/-ийннэр, нэр өөрчилсний бүртгэл /ХААТР-13/	тоо	5	6	32	27	84.4	
Нас баралтын бүртгэл /ХААТР-18/	тоо	39	27	176	147	83.5	
Үүнээс	эрэгтэй	тоо	25	21	109	101	92.7
	эмэгтэй	тоо	14	6	67	46	68.7
Нийт олгосон иргэний үнэмлэх	тоо	239	779	1622	1952	120.3	
Шинээр олгосон иргэний үнэмлэх /16 нас/	тоо	50	159	363	448	123.4	
Үндэсний энгийн гадаад паспорт олголт	Шинээр олгосон	тоо	200	162	517	446	86.3
	Хугацаа сунгасан	тоо	212	255	873	717	82.1
	Нэг удаагийн хавсралт	тоо	9	4	24	14	58.3
	Олон удаагийн хавсралт	тоо	66	36	405	216	53.3
Аймаг хотруу бүр мөсөн шилжин явсан	тоо	117	76	441	485	110.0	
Аймаг хотоос бүр мөсөн шилжин ирсэн	тоо	147	176	477	902	189.1	
Аймаг доторх шилжилт хөдөлгөөн	тоо	512	656	2295	3493	152.2	

### 2. ЭД ХӨРӨНГИЙН ЭРХИЙН УЛСЫН БҮРТГЭЛ:

Бүртгэлийн төрөл	Хэмжих нэгж	Сарын эхэнд	Тухайн сард	Сарын эцэст	
Газар	тоо	239	84	323	
Газраас бусад үл хөдлөх хөрөнгө	тоо	113	14	127	
Шинээр баригдсан орон сууцны бүртгэл	тоо	36	12	48	
Лавлагаа:	Нийт	тоо	388	145	533
	Төрийн байгууллагад	тоо	63	36	99
	Иргэн хуулийн этгээдэд	тоо	325	109	434

## 4. ХУУЛИЙН ЭТГЭЭДИЙН УЛСЫН БҮРТГЭЛ:

Хуулийн этгээдийн төрөл, хэлбэр		Хэмжих нэгж	Тайлант сард			
			Эхэнд	Нэмэгдсэн	Хасагдсан	Эцэст
<b>НИЙТ</b>		тоо	1920	25	8	1937
<b>Үүнээс</b>	ХК	тоо	5	-	-	5
	ХХК	тоо	1342	17	1	1358
	Төрийн өмчит ХК	тоо	-	-	-	-
	Төрийн өмчит ААТҮГ	тоо	-	-	-	-
	Орон нутгийн өмчит ААТҮГ	тоо	39	-	-	39
	ХХК /ББСБ/	тоо	1	-	-	1
	ХХК /банк/	тоо	-	-	-	-
	ХХК /даатгал/	тоо	-	-	-	-
	ХХК /аудит/	тоо	-	-	-	-
	БГБХ нөхөрлөл	тоо	15	-	1	14
	ЗГБХ нөхөрлөл	тоо	32	-	-	32
	ХХН нөхөрлөл	тоо	1	-	-	1
	Хоршоо	тоо	92	-	-	92
	Хоршоо/ХЗҮАЭ/	тоо	6	-	-	6
	Хоршоо/дундын/	тоо	-	-	-	-
	ТБАГУТҮГ	тоо	172	1	6	167
	Нийгэмд үйлчилдэг ТББ	тоо	137	2	-	139
	Гишүүддээ үйлчилдэг ТББ	тоо	27	1	-	28
	Хэвлэл мэдээллийн хэрэгсэл	тоо	3	-	-	3
	Үйлдвэрчний эвлэлийн хороо	тоо	33	4	-	37
Шашны байгууллага	тоо	4	-	-	4	
Сан	тоо	11	-	-	11	

Эх сурвалж: УБСГазрын Улсын бүртгэлийн хэлтсийн мэдээ



орсон байна.

### АМЬДАРЧ БУЙ ОРЧИН

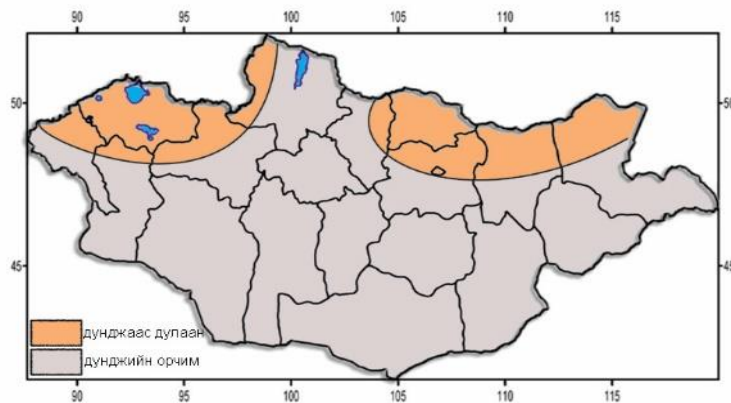
Даланзадгад сумын 2016 оны 05 дугаарсарын агаарын дундаж температур 13.5°C байв. Энэ нь олон жилийн дундажтай харьцуулахад 0.6°C-аар сэрүүн, өмнөх оны 05 дугаар сартай харьцуулахад 0.8°C-аар дулаанбайлаа. Сарын агаарын үнэмлэхүй их температур 28.6°C, үнэмлэхүй бага температур нь -2.7°C байсан байна. Харьцангуй чийгийн дундаж 21%, салхины дундаж хурд 5.3м/сек, үнэмлэхүй их хурд 21м/сек байсан ба энэ сард 13.3мм хур тунадас

#### 2016 ОНЫ 05 ДУГААР САРЫН АГААРЫН БОХИРДЛЫН САРЫН ДУНДАЖ МЭДЭЭ

Бодисын нэр	Стандарт хэмжээ мг/м <sup>3</sup>	Хийсэн ажиглалтын тоо	Агаарт байсан дундаж хэмжээ мг/м <sup>3</sup>	Стандарт хэмжээнээс давсан тохиолдол	Хамгийн их хэмжээ мг/м <sup>3</sup>
Хүхэрлэгхий /SO <sub>2</sub> /	0.450	44	0.002	“	0.010
Азотын давхар исэл /NO <sub>2</sub> /	0.085	44	0.026	“	0.044
Тоосжилт /PM 10/	0.100	8	0.015	“	0.303
Тоосжилт /Pm 2,5/	0.050	8	0.012	“	0.176

#### 2016 ОНЫ 06 ДУГААР САРЫН ЦАГ АГААРЫН УРЬДЧИЛСАН МЭДЭЭ

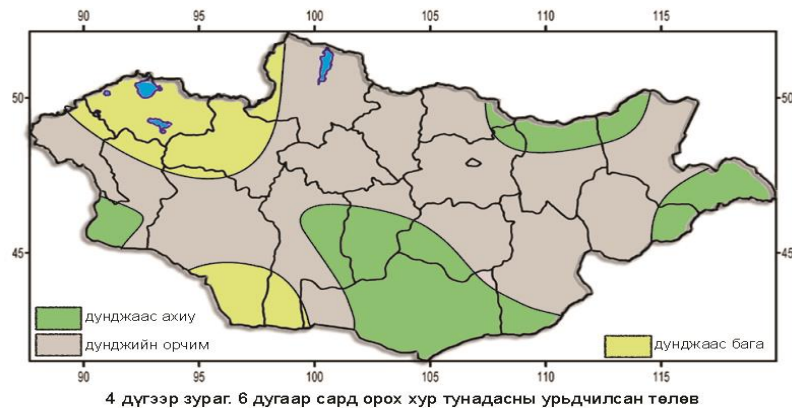
**Говийн нутаг.** Агаарын температурын сарын дундаж нь бүх нутгаар 18-23 градус дулаан байх бөгөөд ихэнх нутгаар олон жилийн дунджийн орчим байна(3 дугаар зураг).



3 дугаар зураг. 6 дугаар сарын агаарын температурын урьдчилсан төлөв

Нэгдүгээр арав хоногийн эхээр сэрүүсч нутгийн хойд хэсгээр шөнөдөө 3-8 градус өдөртөө 14-19 градус, бусад нутгаар шөнөдөө 7-12 градус, өдөртөө 18-23 градус дулаан байна. Хоёрдугаар арав хоногийн дунд үе, гуравдугаар арав хоногийн эхээр бага зэрэг сэрүүсч шөнөдөө 8-13 градус, өдөртөө 21-26 градус дулаан байна. Бусад хугацаанд бүх нутгаар шөнөдөө 12-17 градус, өдөртөө 24-29 градус дулаан байх ба ялангуяа нэгдүгээр арав хоногийн сүүлийн хагаст өдөртөө 30-35 градус хүрч халах төлөвтэй.

Энэ сард Өмнөговийн ихэнх нутаг, Дундговийн баруун өмнөд, Дорноговийн өмнөд хэсгээр уур амьсгалын дунджаас ахиу, бусад нутгаар дунджийн орчим бороо орох төлөвтэй(4 дүгээр зураг).



Нэг ба хоёрдугаар арав хоногийн эхэн ба дунд үеэр зарим газраар, гуравдугаар арав хоногийн ихэнх хугацаанд ихэнх нутгаар түр зуурын бороо орно. Дуу цахилгаантай. Бороо хур орох үеүдэд салхи ихэнх нутгаар түр зуур ширүүснэ. Ялангуяахоёр ба гуравдугаар арав хоногийн эхэн ба дунд үеэр дуу цахилгааны үеэр түр зуур18-20 м/с хүртэл ширүүсч болзошгүй.

### ХӨДӨӨ АЖ АХУЙН ҮЙЛДВЭРЛЭЛД ХЭРХЭН НӨЛӨӨЛӨХ ТУХАЙ

6 дугаар сарын цаг агаарын урьдчилсан мэдээгээр агаарын дундаж температур ихэнх нутагт олон жилийн дунджийн орчим, нутгийн баруун хойд болон зүүн хойд хэсгээр дунджаас дулаан, харин хур тунадас ихэнх нутагт олон жилийн дунджийн орчим ба түүнээс ахиу, Увс нуур, Дархадын хотгор, болон Алтайн Өмнөд говь орчмоор дунджаас бага орох төлөвтэй байна.

6 дугаар сард хур тунадас ихэнх нутагт олон жилийн дунджийн орчим ба түүнээс ахиу орохоор байгаа нь таримал болон бэлчээрийн ургамлын ургалтанд сайнаар нөлөөлөхөөр байгаа боловч, шөнөдөө сэрүүхэн байж, зарим үед хүчтэй шороон шуурга шуурч малын хариулга маллагаанд хүндрэл учруулж болзошгүйг анхаарна уу.

**Тэмдэглэл**

**Материалыг  
эмхэтгэсэн**

Ө.Мөнхжаргал  
У.Хоролмаа  
Ө.Номинчулуу  
С.Цэвэлмаа

**Эхийг бэлтгэсэн**

Ө.Мөнхжаргал

**Хянасан:**

Э.Оюунмаам

*Үнэн зөв бүртгэл мэдээлэл  
Үеийн үед түүх болж үлдэнэ  
Үнэнд тулгуурласан бодлого  
Үйлсийн тэнгэрт нар болж мандана*

**Харилцах утас: 70533061, 70533439**

**E-mail хаяг** [umnugovi@nso.mn](mailto:umnugovi@nso.mn)  
[http://umnugovi.ubseg.gov.mn. /](http://umnugovi.ubseg.gov.mn/)

2016 оны 06 сарын 09