

Агуулга

Аймгийн эдийн засаг нийгмийн байдал

Төсөв	2
Банк мөнгө зээл	6
Эрүүл мэнд	7
Хөдөлмөр	11
Нийгмийн даатгал	13
Гэмт хэрэг	15
Үнэ	17
Хөдөө аж ахуй	24
Аж үйлдвэр	29
Холбоо	31
Амьдарч буй орчин	32

...албан ёсны статистикийн мэдээллийг ашиглах, хэвлэн нийтлэхдээ уг мэдээллийг гаргасан байгууллагын нэрийг заавал заах...

/Монгол Улсын Статистикийн тухай хуулиас.../

Аймгийн эдийн засаг нийгмийн байдал Economic and social situation



Төсөв-Budget

2016 оны 8 сарын байдлаар орон нутгийн төсвийн орлого 33538.7 сая төгрөг болж, орлогын төлөвлөгөө 74.8 хувьтай биелсэн байна. Нийт орлогын 99.9 хувийг урсгал орлого, 0.1 хувийг хөрөзнгө худалдсаны орлого тус тус эзэлж байна. Урсгал орлогын 96.3 хувь нь татварын орлого, 3.7 хувь нь татварын бус орлого байна. Орон нутгийн төсвийн орлогын төлөвлөгөөг Ханхонгор 41.5, Гурвантэс 14.5, Ноён 10.8, Мандал-Овоо 4.8, Сэврэй 2.2 хувь давуулан биелүүлж, бусад сумд орлогын төлөвлөгөөг 37.6-1.5 хувиар тасалдуулсан байна. Аймгийн Засаг даргын нөөц хөрөнгө 705.0 сая төгрөгийн гүйцэтгэлтэй буюу 95.3 хувийн гүйцэтгэлтэй гарсан байна. 2016 оны 8 сарын орон нутгийн төсвийн зарлага санхүүжилт 64651.6 сая төгрөгийн төлөвлөгөөтэйгөөс 39735.2 сая төгрөг буюу 65.3 хувийн гүйцэтгэлтэй гарсан байна.

Орон нутгийн 2016.8-р сарын төсвийн орлогын мэдээ
/ өссөндүнгээр, мян/төг /

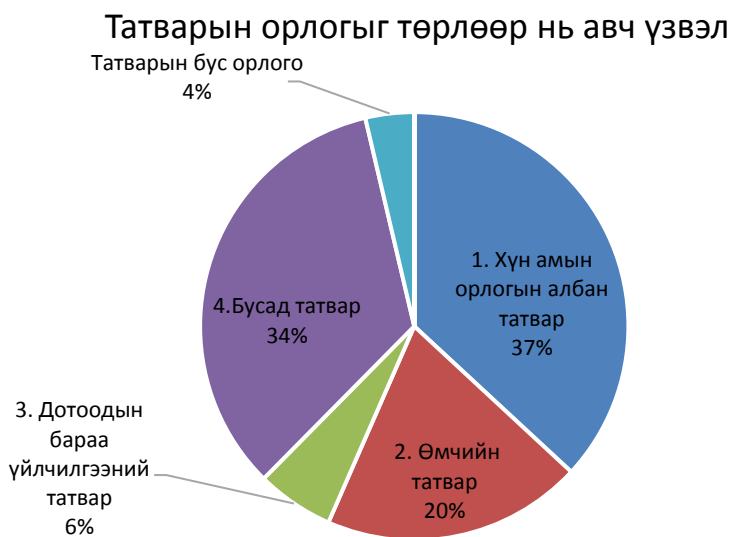
НИЙТ ОРЛОГО	Төлөвлөгөө	Гүйцэтгэл	Төлөвлөгөөний биелэлт
	44 826 354.2	33 538 732.5	74.8
А. Урсгал орлого	44 741 222.6	33 505 998.4	74.9
I.Татварын орлого	39 103 342.7	32 274 595.7	82.5
1. Хүн амын орлогын албан татвар	16 136 462.5	12 362 656.2	76.6
1.1 Цалин хөлс түүнтэй адилтгах орлого	16 604 455.2	12 865 930.4	77.5
1.2 Хувь хүний орлогын татварын буцаан олголт	- 997 500.0	-1 011 355.3	
1.3 Үйл ажиллагааны орлого	421 045.9	465 417.1	110.5
1.3 Мал бүхий иргэний орлогын татвар	0.0	0.0	
1.5 Орлогыг нь тойдорхойлох боломжгүй иргэний	50 627.0	8 022.3	15.8
1.6 Хөрөнгийн орлого	57 834.4	34 641.7	59.9
1.7 Бусад	0.0	0.0	
2. Өмчийн татвар	6 447 995.6	6 591 013.5	102.2
2.1 Үл хөдлөх хөрөнгийн татвар	6 424 900.0	6 572 062.8	102.2
2.2 Бууны албан татвар	23 095.6	18 950.7	82.1
3. Дотоодын бараа үйлчилгээний татвар	1 756 000.0	1 956 525.1	111.4
3.1Авто тээврийн болон өөрөө явагч хэрэгслийн татвар	1 756 000.0	1 956 525.1	111.4
4.Бусад татвар	14 762 884.6	11 364 400.9	77.0
4.1 Улсын тэмдэгтийн хураамж	323 507.2	185 483.4	57.3
4.2 Хог хаягдлын хураамж	217 815.3	140 454.6	64.5
4.3 Ашигт малмалын нөөц ашигласны төлбөрийн өсөн нэмэгдэх татвар	0.0	0.0	
4.4Үйлдвэр үйлчилгээний усны төлбөр	10 999 998.4	8 953 421.0	81.4
4.5 Газрын төлбөр	2 651 775.0	1 942 898.6	73.3
4.6 Ойгоос хэрэглээний мод,түлээ ашигласны төлбөр	0.0	164.5	
4.7 Агнуурын нөөц ашигласны төлбөр	0.0	0.0	
4.8 Ус, рашаан ашигласны төлбөр	2 134.0	15 981.5	748.9
4.9 Түгээмэл тархацтай ашигт малтмал ашигласны төлбөр	567 654.7	125 997.3	22.2
5.0 Бусад татвар,хураамж	0.0	0.0	
II.Татварын бус орлого	5 637 879.9	1 231 402.7	21.8
2.1 Хувьцааны ноогдол ашиг	460 000.0	0.0	
2.2 Хүү, торгуулийн орлого	406 108.9	323 932.6	79.8
2.3 Түрээсийн орлого	3 507.7	10 266.4	292.7
2.4 Төсөвт газрын өөрийн орлого	15 200.0	82 291.8	541.4
2.5 Бусад нэр заагдаагүй орлого	4 753 063.3	814 911.9	17.1
Б.Хөрөнгийн орлого	85 131.6	32 734.1	38.5
Хөрөнгө худалдсаны орлого	85 131.6	32 734.1	38.5

Эх сурвалж: СТСХ-ийн мэдээ

Орон нутгийн орлогын гүйцэтгэл
/мян.төг/

	Төлөвлөгөө	Гүйцэтгэл	Хувь
Баяндалай	113 611.4	88 654.0	78.0
Баяновоо	228 103.4	206 790.0	90.7
Булган	86 882.2	71 161.4	81.9
Гурвантэс	1 353 567.0	1 550 442.4	114.5
Мандаловоо	103 348.5	108 288.9	104.8
Манлай	121 495.0	93 091.2	76.6
Номгон	123 389.8	98 029.1	79.4
Ноён	150 393.0	166 607.3	110.8
Сэврэй	91 778.9	93 791.9	102.2
Ханбогд	26 442 438.6	22 298 186.9	84.3
Ханхонгор	216 971.5	307 024.8	141.5
Хүрмэн	164 902.8	130 307.8	79.0
Цогтовоо	78 367.4	77 225.5	98.5
Цогтэций	6 492 601.4	4 050 757.5	62.4
Даланзадгад	889 950.5	629 254.8	70.7
Татварын хэлтэс	3 259 609.9	3 165 834.0	97.1
СТСХэлтэс	4 908 942.9	403 285.0	8.2
Дүн	44 826 354.2	33 538 732.5	74.8

Эх сурвалж: СТСХ-ийн мэдээ



Орон нутгийн төсвийн зарлагын гүйцэтгэл
/зардлын зүйлээр өссөн дүнгээр мян.төг/

Нийт зардал	Төлөвлөгөө	Гүйцэтгэл	Төлөвлөгөөний биелэлт
	31 682 785.2	23 814 856.3	75.2
Цалин хөлс болон нэмэгдэл урамшил	3 383 792.6	3 329 350.2	98.4
Үндсэн цалин	2 691 856.1	2 701 593.5	100.4
Нэмэгдэл	355 208.6	310 514.0	87.4
Унаа хоолны хөнгөлөлт	103 222.7	86 853.0	84.1
Гэрээт ажлын хөлс	233 505.2	230 389.7	98.7
Ажил олгогчоос нийгмийн даатгалд төлөх шимтгэл	403 840.6	392 380.8	97.2
Тэтгэврийн даатгал	403 840.6	392 380.8	97.2
Байр ашиглалттай холбоотой тогтмол зардал	450 625.9	406 732.9	90.3
Гэрэл, цахилгаан	150 193.4	138 966.3	92.5
Түлш, халаалт	265 159.5	243 360.2	91.8
Цэвэр, бохир ус	28 373.0	20 506.4	72.3
Байрны түрээс	6 900.0	3 900.0	56.5
Хангамж, бараа материалын зардал	625 499.2	570 007.7	91.1
Бичиг хэрэг	53 593.9	45 665.1	85.2
Тээвэр, шатахуун	255 015.7	247 812.1	97.2
Шуудан, холбоо, интернэтийн төлбөр	91 605.3	82 936.5	90.5
Ном, хэвлэл	4 284.4	2 826.6	66.0
Хог хаягдал зайлуулах, хортон мэрэгчдийн устгал, ариутгал	205 323.4	180 173.2	87.8
Бага үнэтэй, түргэн элэгдэх, ахуйн эд зүйлс	15 676.5	10 594.2	67.6
Нормативт зардал	23 720.7	16 057.7	67.7
Нормын хувцас, зөөлөн эдлэл	23 720.7	16 057.7	67.7
Эд хогшил, урсгал засварын зардал	129 640.3	109 017.9	84.1
Багаж, техник, хэрэгсэл	4 376.0	4 107.1	93.9
Тавилга	19 825.8	12 797.9	64.6
Урсгал засвар	105 438.5	92 112.9	87.4
Томилолт, зочны зардал	99 669.8	75 307.4	75.6
Гадаад албан томилолт	2 500.0	2 425.2	97.0
Дотоод албан томилолт	97 169.8	72 882.2	75.0
Бусдаар гүйцэтгүүлсэн ажил, үйлчилгээний төлбөр, хураамж	1 591 546.8	1 251 223.7	78.6
Бусдаар гүйцэтгүүлсэн бусад нийтлэг ажил үйлчилгээний төлбөр хураамж	1 591 546.8	1 251 223.7	78.6
Бараа үйлчилгээний бусад зардал	521 004.1	489 958.5	94.0
Бараа үйлчилгээний бусад зардал	488 134.5	472 500.2	96.8
Хичээл үйлдвэрлэлийн дадлага хийх	32 869.6	17 458.3	53.1
ТАТААС	40 411.0	39 161.0	96.9
Хувийн хэвшлийн байгууллагад олгох татаас	40 411.0	39 161.0	96.9
УРСГАЛ ШИЛЖҮҮЛЭГ	3 354 527.1	3 124 499.8	93.1
Засгийн газрын урсгал шилжүүлэг	24 750.0	24 750.0	100.0
Засгийн газрын дотоод шилжүүлэг	24 750.0	24 750.0	100.0
Бусад урсгал шилжүүлэг	3 329 777.1	3 099 749.8	93.1
Нийгмийн халамжийн тэтгэвэр, тэтгэмж	3 215 100.0	3 023 000.5	94.0
Тэтгэвэрт гарахад олгох нэг удаагийн мөнгөн тэтгэмж	55 534.5	34 233.7	61.6
Нэг удаагийн тэтгэмж, шагнал урамшуулал	59 142.6	42 515.6	71.9
ХӨРӨНГИЙН ЗАРДАЛ	21 058 507.1	14 011 158.7	66.5
Их засвар	260 000.0	25 432.5	9.8
Бусад хөрөнгө	437 549.0	95 542.2	21.8
Тоног төхөөрөмж	20 360 958.1	13 890 184.0	68.2
Бусад хөрөнгө	20 360 958.1	13 890 184.0	68.2
Улсын төсөвт төвлөрүүлэх шилжүүлэг	12 328 437.8	4 912 202.9	39.8
Нийт дүн	44 011 223.0	28 727 059.2	65.3

Эх сурвалж: CTCX-ийн мэдээ

Орон нутгийн төсвийн зарлагын гүйцэтгэл /сумд, салбараар/
/өссөн дүнгээр мян.төг/

Сум, ОНБайгууллага	Төлөвлөгөө	Гүйцэтгэл	Төлөвлөгөөний биелэлт
Баяндалай	198803.9	188464.0	94.8
Баяновоо	428101.2	278131.9	65.0
Булган	214977.4	190510.8	88.6
Гурвантэс	326700.3	301392.6	92.3
Мандаловоо	222383.1	207702.4	93.4
Манлай	211929.6	205257.3	96.9
Ноён	206174.0	198772.4	96.4
Номгон	176716.6	171435.8	97.0
Сэврэй	186286.5	178459.6	95.8
Ханбогд	582565.6	314627.6	54.0
Ханхонгор	192166.7	181928.5	94.7
Хирмэн	190348.2	180344.1	94.7
Цогтовоо	230043.9	215245.0	93.6
Цогтцэций	628449.6	387545.9	61.7
Даланзадгад	1128393.2	1067323.9	94.6
Сумдын дүн	5124039.8	4267141.7	83.3
АИТХурал	442815.1	243007.0	54.9
АЗДТГазар	1743005.1	1637144.9	93.9
Өмчийн алба	34231.8	29764.4	86.9
БОАлба	176160.7	161066.7	91.4
ХАААлба	46950.9	44900.4	95.6
Ойн анги	57827.3	55516.4	96.0
Санхүүгийн хяналт	64262.8	58676.0	91.3
Халамжийн сан	3231064.0	3028867.3	93.7
Засаг дарга	401469.6	398587.6	99.3
ОНХО	20360958.1	13890184.0	68.2
/ОНБ+ЗДН+ХО/	26558745.4	19547714.6	73.6
/Сум+ОНБ+ЗДН+ХО/	31682785.2	23814856.3	75.2
Улсын төсөвт төвлөрүүлэх	12328437.8	4912202.9	39.8
Дүн	44011223.0	28727059.2	65.3



Банк мөнгө зээл - Bank money loan

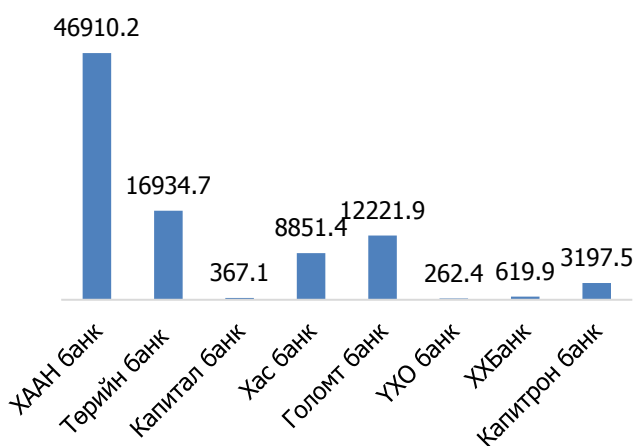
Аймгийн хэмжээнд үйл ажиллагаагаа явуулж буй нийт арилжааны банкуудад кассын орлого 436993.7 сая төгрөгт хүрч, зарлага 449319.5 сая төгрөг болсон байна. Зээлийн өрийн нийт үлдэгдэл 118880.4 сая төгрөг байгаагийн 9161.6 сая төгрөг нь чанаргүй зээл байна. Нийт хадгаламжийн үлдэгдэл 89365.2 сая төгрөг болсон байна.

Өмнөговь аймаг дахь банкуудын зээл, кассын орлого, зарлага, харилцах, хадгаламжийн 8 сарын мэдээ
2016.08.31-ны байдлаар/Мянган төгрөгөөр/

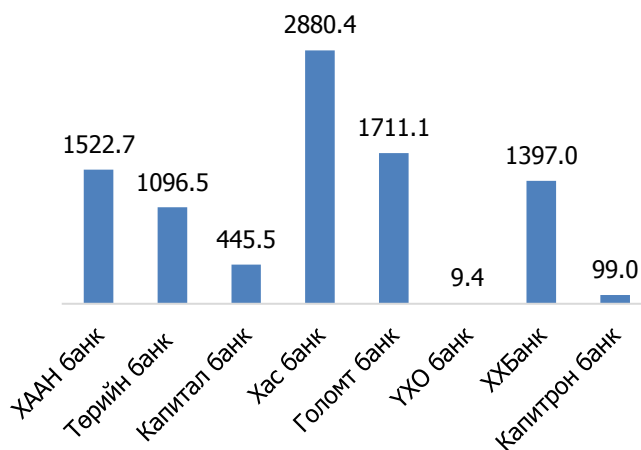
№	Банкууд	Цэвэр орлого	Цэвэр зарлага	ЗЭЭЛ		Нийт хадгаламжийн үлдэгдэл	Нийт харилцахын үлдэгдэл
				Нийт ЗӨҮ	Үүнээс: Чанаргүй зээл		
1	ХААН банк	218234892.9	220317527.0	56562758.6	1522696.8	46910240.0	21260277.6
2	Төрийн банк	92926742.9	99826764.4	22369388.1	1096521.2	16934736.4	3039597.6
3	Капитал банк	1031892.2	1589553.9	1250096.1	445454.7	367133.8	59276.7
4	Хас банк	38713385.2	38577747.4	15764253.9	2880407.3	8851438.5	359193.5
5	Голомт банк	59897352.9	60893596.0	16808710.6	1711135.5	12221905.1	2583277.5
6	ҮХО банк	1998253.6	2062960.9	451566.7	9379.4	262353.6	527865.5
7	ХХБанк	23060483.0	22925456.8	3972480.3	1396996.7	619939.5	714192.6
8	Капитрон банк	1130687.1	3125884.7	1701122.3	99036.0	3197453.5	9956081.1
9	Монголбанк						
Нийт дүн		436993689.9	449319491.1	118880376.5	9161627.6	89365200.4	38499762.2

Эх сурвалж: Монгол банкны мэдээ

Нийт хадгаламжийн үлдэгдэл сая.төг



Чанаргүй зээл сая.төг





Эрүүлмэнд

Эрүүл мэндийн байгууллагын зарим үзүүлэлт

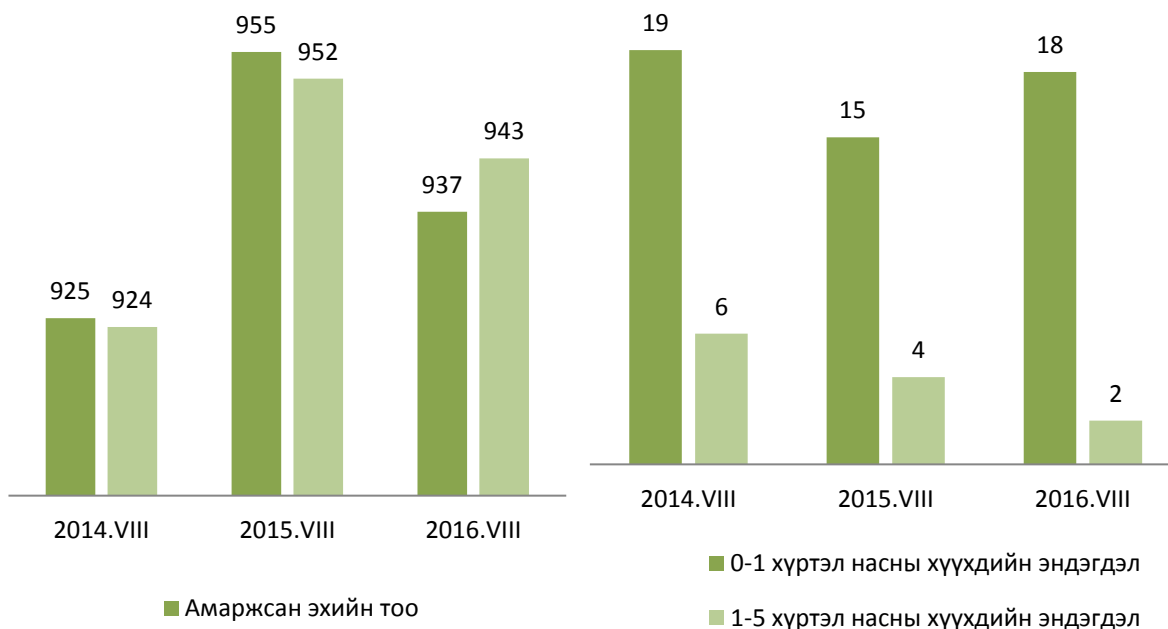
Үзүүлэлт	2014.VIII	2015.VIII	2016.VIII	2016/2015
				%
Амаржсан эхийн тоо	925	955	937	98.1
Амьд төрсөн хүүхдийн тоо	924	952	943	99.1
Төрөхийн улмаас эндсэн эхийн тоо	0	1	2	0.0
0-1 хүртэл насны хүүхдийн эндэгдэл	19	15	18	120.0
1-5 хүртэл насны хүүхдийн эндэгдэл	6	4	2	50.0

Эх сурвалж: Аймгийн ЭМГ-ын статистик мэдээ

Аймгийн хэмжээнд оны эхний 8 сарын байдлаар 0-1 насны хүүхдийн эндэгдэл 18 гарсан нь өмнөх мөн үеийнхтэй харьцуулахад 3-оорөсч, харин 1-5 насны хүүхдийн эндэгдэл 2 гарсан нь өмнөх оны мөн үеийнхээс 2-аарбуурчээ.

Амаржсан эх, хүүхдийн тоо, оноор

Хүүхдийн эндэгдэл, насны байдлаар

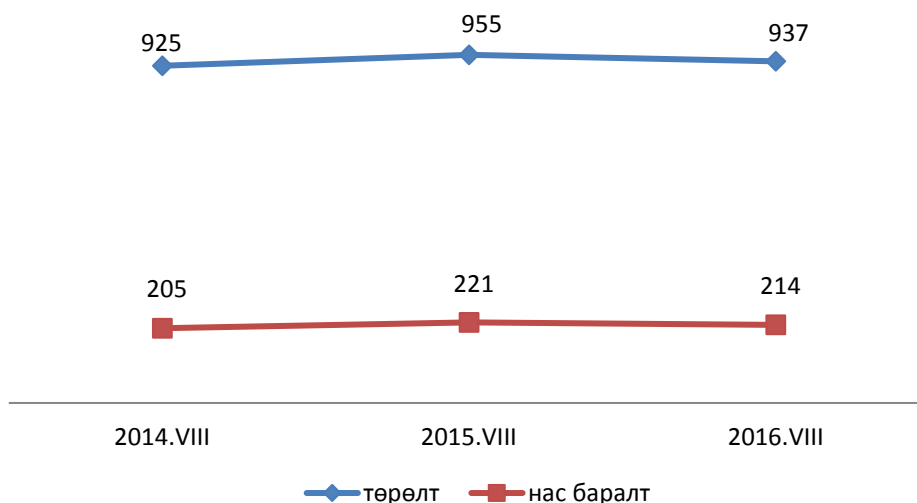


Өмнөговь аймгийн төрөлт, нас баралтын үзүүлэлтүүд,
эхний 8 сарын байдлаар

Сумдын нэр	Төрөлт		2016/2015 %	Нас баралт		2016/2015 %
	2015.VIII	2016.VIII		2015.VIII	2016.VIII	
Баяндалай	31	25	80.6	10	6	60
Баян-Овоо	17	25	147.1	9	3	33.333
Булган	31	31	100.0	7	5	71.4
Гурвантэс	66	66	100.0	15	18	120
Мандал-Овоо	25	19	76.0	4	5	125
Манлай	30	23	76.7	13	9	69.2
Номгон	40	29	72.5	11	13	118.18
Ноён	29	24	82.8	4	7	175.0
Сэврэй	26	26	100.0	9	7	77.778
Ханбогд	75	72	96.0	14	19	135.7
Ханхонгор	26	19	73.1	21	14	66.7
Хүрмэн	26	18	69.2	2	6	300
Цогт-Овоо	35	32	91.4	6	6	100
Цогтцэций	111	80	72.1	22	16	72.7
Даланзадгад	387	448	115.8	74	80	108.1
Дүн	955	937	98.1	221	214	96.8

2016 оны эхний 8 сарын байдлаар аймгийн хэмжээгээр 937эх амаржиж, 214 хүн нас барсан нь урьд оны мөн үеэс төрөлт 1.9 хувиар, нас баралт3.2 хувиар тус тусбуурсан байна.

Аймгийн хэмжээний төрөлт, нас баралтын үзүүлэлтүүд, оноор

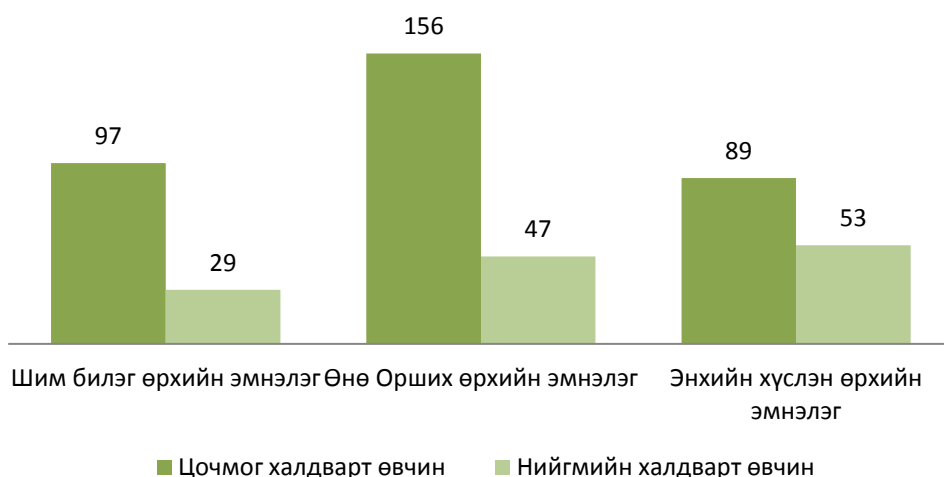


Даланзадгад сумын өрхийн эмнэлгүүдийн 2016 оны эхний 8сарын мэдээлэл

Үзүүлэлт		Шим билэг	Энхийн хүслэн	Өнө Орших	
Бүгд үзлэгийн тоо		13438	14387	6221	
Цочмог халдварт өвчин	Бүгд	97	89	156	
	Үүнээс	Халдварт шар	3	2	
		Улаан бурхан	22	26	24
		Мэнин			
		Сепсис			
		Саа			
		Салхинцэцэг	44	39	102
		Гахай хавдар		1	
		Мөөгөнцөр			
		Гар, хөл.амны өвчин	12	3	7
Бусад	16	18	23		
Нийгмийн халдварт өвчин	Бүгд	29	53	47	
	Үүнээс	Сүрьеэ	4	2	2
		Бруцеллөз			
		тэмбүү	14	24	20
		Трихомониаз	7	16	15
		Заг хүйтэн	3	8	6
		Бусад	1	3	4

Эх сурвалж: ЭМГ-ын мэдээ

Даланзадгад суманд үйл ажиллагаа явуулж буй өрхийн эмнэлгүүдийн нийт үзлэгийн 18.0 хувийг Өнө-Орших эмнэлэг, 40.0 хувийг Шим билэг өрхийн эмнэлэг, Энхийн хүслэн өрхийн эмнэлэг 42.0 хувийг тус тус эзэлж байна.



Халдварт өвчний мэдээ, сумдаар

№	Сумын нэр	Урьд оны мөн үе	Бүгд	Зонхилон тохиолдож буй халдварт өвчин				2016/2015
				Гепатит	Салхин цэцэг	гар хөл амны өвчин	Бүсад	%
1	Баяндалай	6	20	1	2	8	9	333.3
2	Баян-Овоо	18	10	1		4	5	55.6
3	Булган	18	8				8	44.4
4	Гурвантэс	53	14		4	5	5	26.4
5	Мандал-Овоо	3	4				4	133.3
6	Манлай	10	31		14	10	7	310.0
7	Номгон	9	37	1	3	22	11	411.1
8	Ноён	5	7			5	2	140.0
9	Сэврэй	15	4				4	26.7
10	Ханбогд	37	162		18	127	17	437.8
11	Ханхонгор	9	25	1	2	11	11	277.8
12	Хүрмэн	32	27	1	1	12	13	84.4
13	Цогт-Овоо	2	10		9		1	500.0
14	Цогтцэций	181	62	2	7	30	23	34.3
15	Даланзадгад	429	485	5	186	79	215	113.1
	Дүн	827	906	12	246	313	335	109.6

Эх сурвалж: ЭМГ-ын мэдээ

Аймгийн хэмжээнд нийт халдварт өвчин 906 гарсаны 78.4 хувийг хурц халдварт өвчин эзэлж байгаа бөгөөд сумдаар авч үзвэл Даланзадгад, Ханбогд сумдад өндөр үзүүлэлттэй байна.

Аймгийн хэмжээнд гарсан хурц халдварт өвчин 8 сарын байдлаар

Сумдын нэр	Хурц халдварт өвчин		2016/2015 %	Үүнээс:		2016/2015 %
	2015. VII	2016. VII		Улаан бурхан өвчин	2016. VII	
Баяндалай	2	18	900	2	8	400
Баян-Овоо	18	9	50.0		4	
Булган	16	2	12.5	14		0
Гурвантэс	51	9	17.6	11	5	45.5
Мандал-Овоо	0	1				
Манлай	8	28	350.0	7	10	142.9
Номгон	8	35	437.5	7	22	314.3
Ноён	4	6	150	2	5	250
Сэврэй	14	1	7.1	10		0
Ханбогд	34	156	458.8	27	127	470.4
Ханхонгор	7	18	257.1	6	11	183.3
Хүрмэн	26	19	73.1	25	12	48
Цогт-Овоо	0	9				
Цогтцэций	172	37	21.5	153	25	16.3
Даланзадгад	342	363	106.1	228	84	36.8
Дүн	702	711	101.3	492	313	63.6



Хөдөлмөр

Аймгийн хөдөлмөрийн захад сарын эхэнд бүртгэлтэй ажил идэвхтэй эрж байгаа 911 хүн байгаагаас тайлант сард 103 хүн шинээр бүртгэгдэж, бүртгэлээс 117 хүн хасагдсан бөгөөд тайлант сарын эцэст 897 хүн бүртгэлтэй болсон байна. Энэ нь өнгөрсөн оны мөн үеэс 329 хүнээр буюу

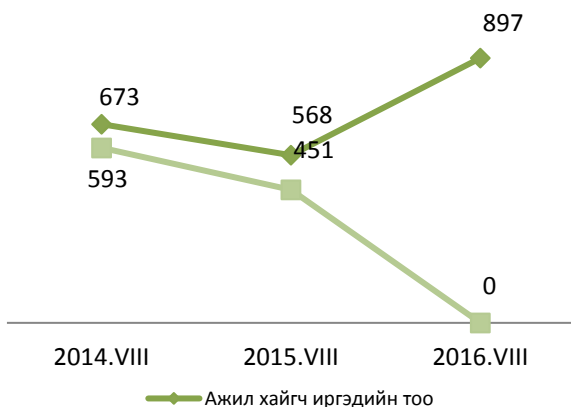
57.9 хувиар өсчээ.

Ажил хайгч иргэдийн мэдээ, 8 сарын байдлаар

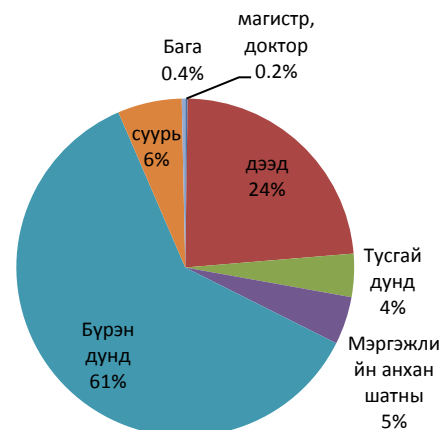
№	Сумдын нэр	Бүртгэлтэй ажилгүйдчүүд 7 сар		Үүнээс Тайлант сар				Бүгдээс: Боловсролоор							
		Тайлант сарын эхэнд	Тайлант сарын эцэст	Эмэгтэй	Нэмэгдсэн	Тайлант сард бүртгэлээс усагдсан	Ажилд орсон	магистр, доктор	дээд	Тусгай дунд	Мэргэжлийн анхан шатны	Бүрэн дунд	суурь	Бага	Боловсролгүй
1	Баяндалай	11	11	6	1	2	0	0	3	0	1	6	1	0	0
2	Баян-Овоо	9	9	5	1	1	0		4	1	0	4	0	0	
3	Булган	12	12	7	3	1	0	0	4	3	1	3	1	0	0
4	Гурвантэс	20	20	9	2	2	0	1	4	0	2	5	8	0	0
5	Мандал-Овоо	10	10	5	2	3	0		2	0	2	0	6	0	
6	Манлай	11	11	5	1	4	0	0	3	2	0	3	2	1	0
7	Номгон	12	12	6	2	2	0	0	4	1	0	6	1	0	0
8	Ноён	9	9	4	3	1	0	0	1	1	0	3	4	0	0
9	Сэврэй	13	13	6	3	2	0	0	2	0	0	9	1	1	0
10	Ханбогд	25	25	13	5	2	0	0	3	1	0	18	3	0	0
11	Ханхонгор	10	10	4	4	3	0	0	1	1	0	3	5	0	0
12	Хүрмэн	8	8	4	3	2	0	0	0	0	1	5	2	0	0
13	Цогт-Овоо	15	15	7	4	2	0	0	3	2	0	10	0	0	0
14	Цогтцэций	27	27	12	3	4	0	1	4	2	0	6	13	1	0
15	Даланзадгад	719	705	505	66	86	0	0	172	23	34	466	8	0	2
16	ДҮН	911	897	598	103	117	0	2	210	37	41	547	55	3	2

Эх сурвалж: Хөдөлмөрийн хэлтсийн мэдээ

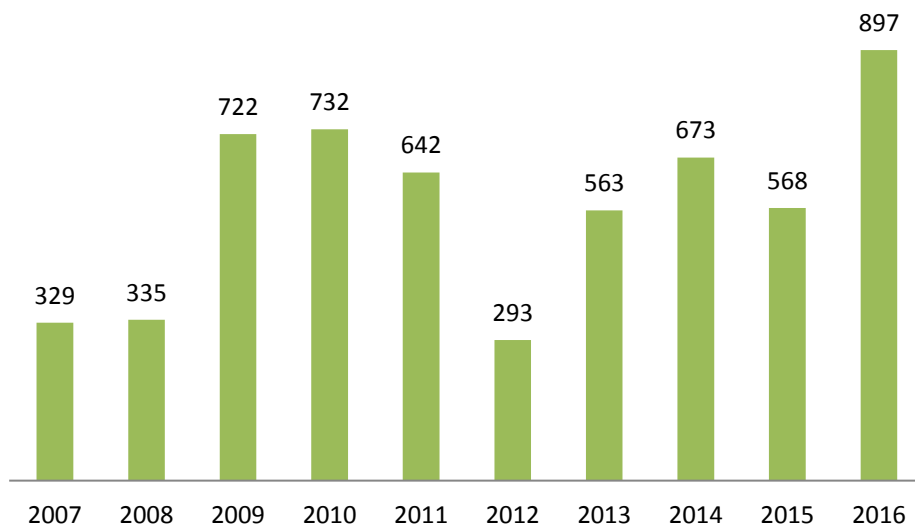
Хөдөлмөрийн хэлтэст шинээр бүртгүүлсэн болон ажилд орсон иргэд, жил бүрийн сарын эцсийн байдлаар



Ажил хайгч иргэд, боловсролын түвшингээр, 2016 оны 8 сар, хувиар

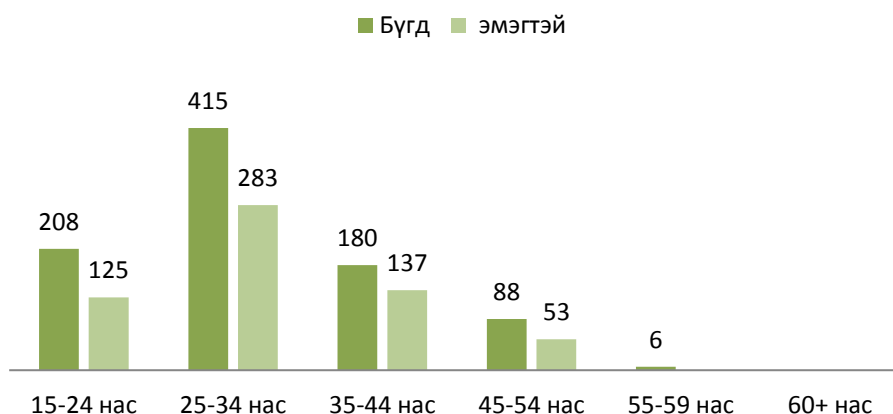


Ажил хайгч иргэд, жил бүрийн 8 сарын эцсийн байдлаар



2016 оны эхний 8 сарын байдлаар аймгийн хэмжээнд 897 ажил хайгч иргэдийн 66.6 хувийг эмэгтэйчүүд эзэлж байна. Нийт ажил хайгч иргэдийн 7 нь буюу 0.7 хувийг хөгжлийн бэрхшээлтэй иргэд байна.

Ажил хайгч иргэд, насны ангиллаар, 2016 оны 8 сар



Ажил хайгч иргэдийг насны байдлаар авч үзэхэд 15-24 насны иргэд 23.2 хувь, 25-34 насны иргэд 46.3 хувь, 35-44 насны иргэд 20.1 хувь, 45-54 насны иргэд 9.8 хувь, 55-59 насны иргэд 0.7 хувийг тус тус эзэлжээ.



Нийгмийн даатгалын үйлчилгээ

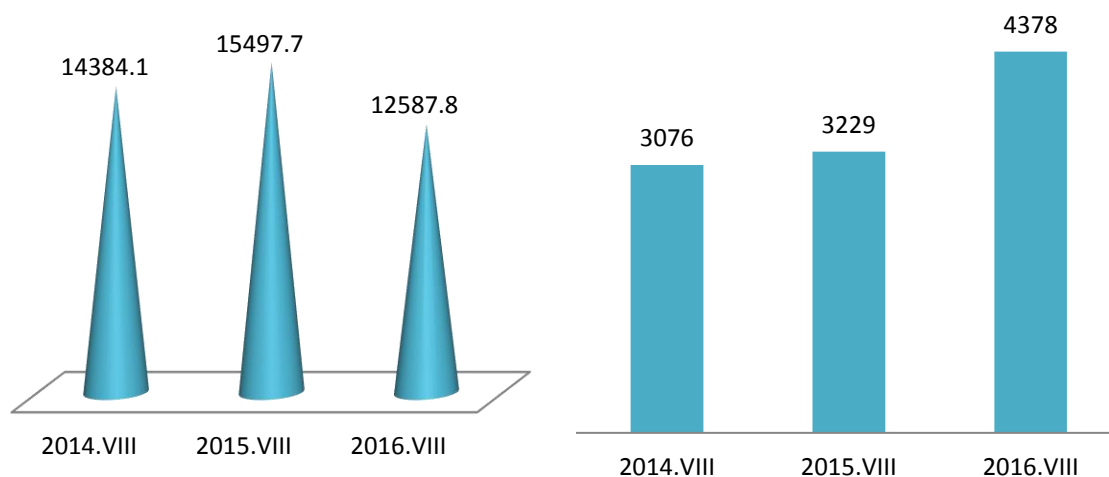
Нийгмийн даатгалын сангийн орлого 2016 оны эхний 8 сард 12587.8 сая төгрөг төвлөрч, төлөвлөгөөний биелэлт 76.6 хувьтай байна. Харин нийгмийн сайн дурын даатгуулагчийн тоо төлөвлөснөөсөө 1.5 дахин өсч 4378 байгаа нь өмнөх оны мөн үеийнхтэй харьцуулахад 35.5 хувиар өссөн байна.

Нийгмийн даатгалын шимтгэлийн орлого, сайн дураар даатгуулагчийн тоо, сумдаар

Сумын нэр	НДШ-ийн орлого			Нийгмийн сайн дураар даатгуулагчийн тоо		
	Төлөвлөгөө	Гүйцэтгэл	Хувь	Төлөвлөгөө	Гүйцэтгэл	Хувь
Баяндалай	151961.5	186703.1	122.9	93	256	275.3
Баян-Овоо	144530.9	163618.6	113.2	101	146	144.6
Булган	137519.4	153412.7	111.6	68	120	176.5
Гурвантэс	719963.0	777605.1	108.0	201	275	136.8
Мандал-Овоо	124779.9	141871.9	113.7	56	226	403.6
Манлай	174528.1	189948.4	108.8	150	215	143.3
Номгон	179797.3	217130.3	120.8	137	413	301.5
Ноён	244995.3	240389.4	98.1	76	155	203.9
Сэврэй	149149.0	176512.7	118.3	128	186	145.3
Ханбогд	1980530.0	1925286.6	97.2	178	280	157.3
Ханхонгор	149479.7	164411.1	110.0	115	201	174.8
Хүрмэн	150151.6	191086.4	127.3	77	199	258.4
Цогт-Овоо	139011.0	150777.9	108.5	85	196	230.6
Цогтцэций	5762371.1	1735303.5	30.1	287	347	120.9
Даланзадгад	6223736.5	6173757.7	99.2	1047	1163	111.1
Дүн	16432504.3	12587815.4	76.6	2799	4378	156.4

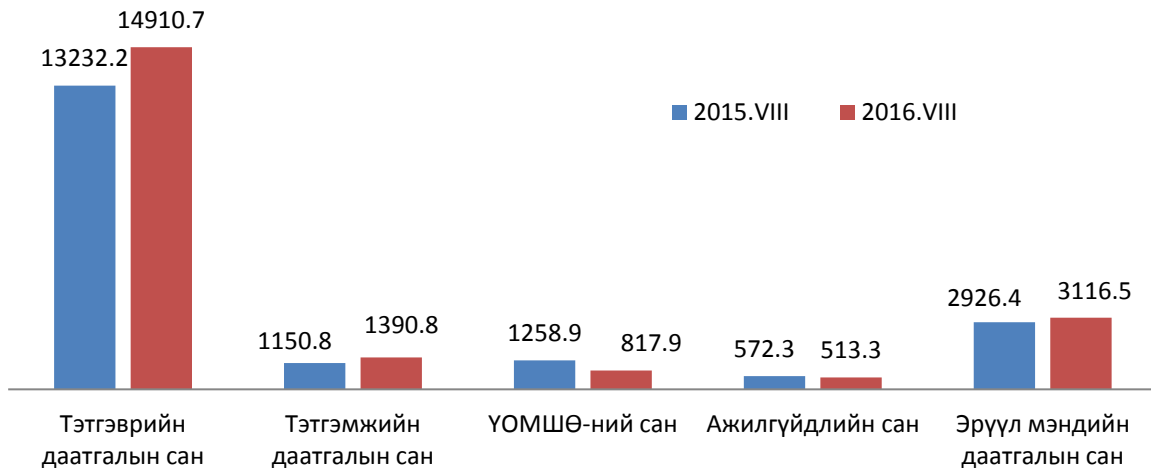
Эх сурвалж: Нийгмийн даатгалын хэлтсийн мэдээ

Нийгмийн даатгалын орлого, сая төгрөгөөр, Сайн дурын даатгуулагчийн тоо, оноор оноор



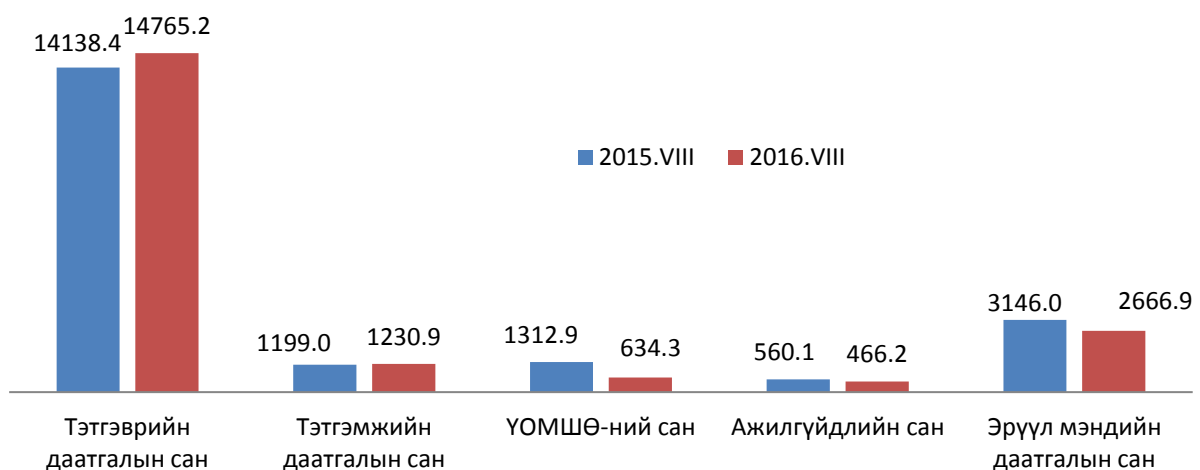
Нийгмийн даатгалын орлогын 71.8 хувийг тэтгэврийн даатгалын сан, 6.6 хувийг тэтгэмжийн даатгалын сан, 3.9 хувийг ҮОМШӨ-ний даатгалын сан, 2.4 хувийг ажилгүйдлийн даатгалын сан, 15.3 хувийг эрүүл мэндийн даатгалын санг тус тус бүрдүүлсэн байна.

Нийгмийн даатгалын сангийн орлого, төрлөөр, сая.төг
(оны эхний 8 сарын байдлаар)



Нийгмийн даатгалын зарлагын 74.7 хувийг тэтгэврийн даатгалын сан, 6.2 хувийг тэтгэмжийн даатгалын сан, 3.2 хувийг ҮОМШӨ-ний даатгалын сан, 2.3 хувийг ажилгүйдлийн даатгалын сан, 12.8 хувийг эрүүл мэндийн даатгалын сангуудад тус тус зарцуулсан байна.

Нийгмийн даатгалын сангийн зарлага, төрлөөр, сая.төг
(оны эхний 8 сарын байдлаар)



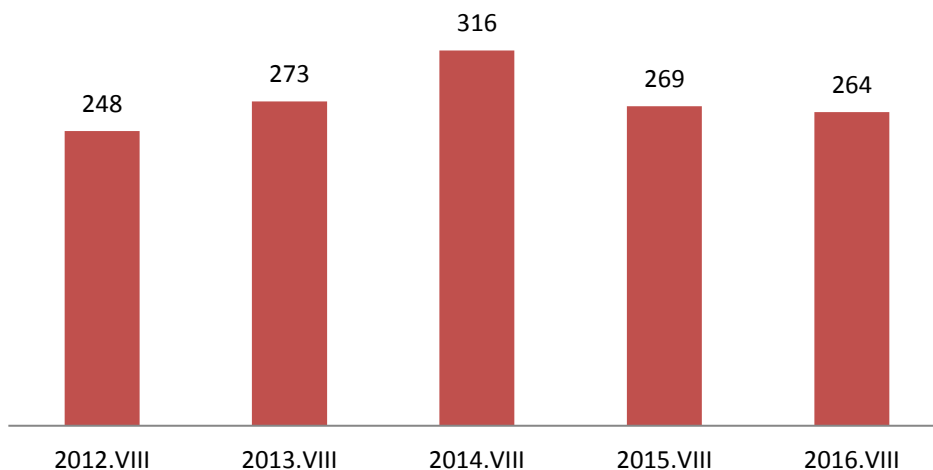
Эх сурвалж: Нийгмийн даатгалын хэлтсийн мэдээ



Гэмт хэрэг

2016 оны эхний 8сарын байдлаар аймгийн хэмжээнд гэмт хэрэг 264 гарсан нь өмнөх оны мөн үеэс 5 хэргээр буюу 1.9 хувиар буурсан үзүүлэлттэй байна. Оны эхний 8 сард гарсан нийт гэмт хэргийн илрүүлэлт 67.9 хувьтай байгаа нь өмнөх оны мөн үеэс 6.5 хувиар буурчээ.

Аймгийн хэмжээнд гарсан нийт гэмт хэргийн тоо, оноор



Өмнөговь аймгийн сумдад 2016 оны эхний 8 сард үйлдэгдсэн гэмт хэрэг, зөрчил

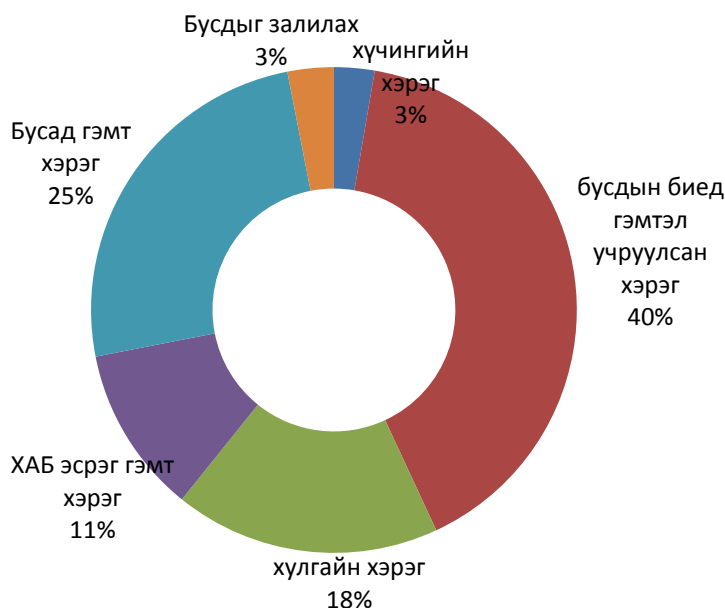
	Бүх хэрэг		Хүчин		Танхай		Бусдын биед гэмтэл учруулах		Хулгай				ХАБ эсрэг хэрэг		Бусдыг залилах		Бусад хэрэг	
	2015	2016	2015	2016	2015	2016	2015	2016	өмчийн		малын		2015	2016	2015	2016	2015	2016
									2015	2016	2015	2016						
Баяндалай	6	6					2		1				2	1			1	5
Баян-Овоо	5	6					2	1		1				3			3	1
Булган	7	6				1	2	2	2			1	1				2	2
Гурвантэс	36	28		2	5		11	10	3	3			1	1	1		15	12
Мандал-Овоо	6	6			1		1	5	3			1					1	
Манлай	3	3					2	1				2	1					
Номгон	8	5					5	2	3					1				2
Ноён	1	1						1									1	
Сэврэй	5	3						2					1				4	1
Ханбогд	38	31	1	1		1	10	9	3	5			4	5			20	10
Ханхонгор	14	7					4	4	1	1	2	1	6				1	1
Хүрмэн	7	11					5	9						1			2	1
Цогт-Овоо	4	9				1	1	5		1			1	2			2	
Цогтцэций	49	38		1			16	14	10	9	2		3	2	4	1	14	11
Даланзадгад	80	104	2	3	2	1	37	40	8	21			11	13	2	7	18	19
ДҮН	269	264	3	7	8	4	98	105	34	41	4	5	31	29	7	8	84	65

Эх сурвалж: Аймгийн цагдаагийн газрын мэдээгээр

Тайлбар:

ХАБ-Хөдөлгөөний аюулгүй байдлын эсрэг гэмт хэрэг

Аймгийн хэмжээнд гарсан нийт гэмт хэрэг төрлөөр, эзлэх хувиар



Оны эхний 8сарын байдлаар захиргааны зөрчлийн мэдээллээр саатуулагдсан хүний тоо 455 байгаа нь өмнөх оны мөн үеэс 389 хүнээр буюу 46.1 хувиар, баривчлуулсан хүний тоо 33 байгаа нь өмнөх оны мөн үеэс 189 хүнээр буюу 85.1хувиар, тээврийн хэрэгсэл жолоодох эрхээ хасуулсан жолооч412 байгаа нь өмнөх оны мөн үеэс29 хүнээр буюу6.6 хувиар тус тус буурсан үзүүлэлттэй байна.

Захиргааны хариуцлагын тухай хуулиар арга хэмжээ авагдсан хүний тоо 7270 болж өмнөх оны мөн үеэс1774 хүнээр буюу19.7 хувиар буурч, харин торгуулийн хэмжээ 5.5 дахин өссөнүзүүлэлттэй байна.

Захиргааны зөрчлийн мэдээлэл

№	Үзүүлэлтүүд	Хэмжих нэгж	2014.VII	2015.VII	2016.VII	2016/2015 %
1	Саатуулагдсан хүн	тоо	787	844	455	53.9
2	Баривчлуулсан хүн	тоо	307	222	33	14.9
3	Тээврийн хэрэгсэл жолоодох эрх хасагдсан жолооч	тоо	362	441	412	93.4
4	Захиргааны хариуцлагын тухай хуулиар арга хэмжээ авагдсан	Хүн	9726	9044	7270	80.4
		Сая.төг	70.1	74.2	408.5	550.5

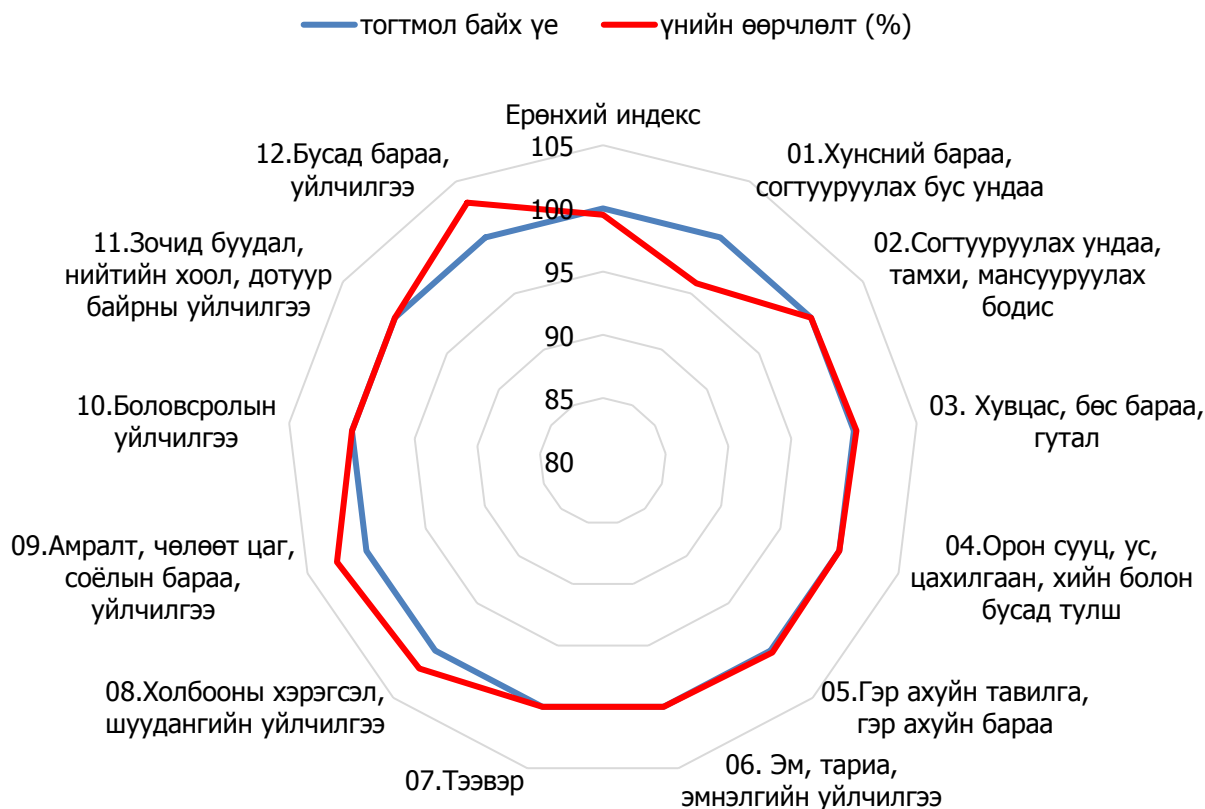
Эх сурвалж: Аймгийн цагдаагийн газрын мэдээгээр

**Үнэ****Хэрэглээний үнийн индекс**

Хэрэглээний үнийн индекс гэдэг нь хэрэглэгчдийн худалдаж авсан бараа, үйлчилгээний нэр төрөл өөрчлөлтгүй тогтвортой байхад үнэ дунджаар хэрхэн өөрчлөгдөж буйг хэмждэг үзүүлэлт юм.

Өмнөговь аймгийн хэрэглээний үнийн индекс

Барааны бүлгээр	2016-08	2016-08	2016-08
	2015-08	2015-12	2016-07
Ерөнхий индекс	99.3	100.2	99.5
01.Хунсний бараа, согтууруулах бус ундаа	95	102.2	95.9
02.Согтууруулах ундаа, тамхи, мансууруулах бодис	98.8	99.7	100
03. Хувцас, бөс бараа, гутал	100.9	98.2	100.2
04.Орон сууц, ус, цахилгаан, хийн болон бусад тулш	95.4	97.2	100
05.Гэр ахуйн тавилга, гэр ахуйн бараа	104.3	101.9	100.2
06. Эм, тариа, эмнэлгийн үйлчилгээ	112.8	111.2	100
07.Тээвэр	98.7	97.4	100
08.Холбооны хэрэгсэл, шуудангийн үйлчилгээ	100	100	101.9
09.Амралт, чөлөөт цаг, соёлын бараа, үйлчилгээ	102.5	102.5	102.5
10.Боловсролын үйлчилгээ	100	100	100
11.Зочид буудал, нийтийн хоол, дотуур байрны үйлчилгээ	95.8	100	100
12.Бусад бараа, үйлчилгээ	102	103.7	103.1

Хэрэглээний үнийн индекст нөлөөлсөн бараа, үйлчилгээний үнийн өөрчлөлт

Хэрэглээний бараа, үйлчилгээний сумдын үнийн мэдээлэл / дундаж үнээр/

01.1.1 ТАЛХ, ГУРИЛ, БУДАА							
№	Бүтээгдэхүүний нэр	Гурвантэс	Манлай	Номгон	Ханбогд	Ханхонгор	Цогтцэций
1	Гурил, дээд зэрэг Алтан тариа ХК, савласан	1500	1600	1700	1733	1750	1533
2	Гурил, 1-р зэрэг Алтан тариа, задгай	1400	1300	1500	1567	1433	
3	Гурил, 2-р зэрэг Алтан тариа, задгай	1050	1200	1150	1200	1300	
4	Гоймон, гадаад Макбур, 450 гр	1100	1400	1433	1683	1500	1133
5	Гоймон, дотоод Алтан тариа ХК, нарийн, туузан	950	750	967	967	1133	900
6	Талх, аймгийн үйлдвэрийн , ш	1100	1200	1200	1267	1200	1000
7	Жигнэмэг, "Юбилейные" , 150-180 гр ,цайны, ОХУ	1200	1300	1133	1200	1267	1200
8	Цагаан будаа, задгай, кг, БНХАУ	2000	2333	2233	2533	2400	2367
9	Шар будаа, задгай, кг, БНХАУ	1750	2000	1867	2000	2333	1600
01.1.7 ХҮНСНИЙ НОГОО							
10	Төмс, дотоод, кг	1500	1600	1467	1400		900
11	Лууван, кг, БНХАУ	1500		1500	1500		1200
12	Сонгино, кг, БНХАУ	1500	1900		1200		1200
13	Өргөст хэмх, 720 гр, "Cucumber" шилтэй, дарсан, Вьетнам				2250		2333
14	Алаг салат, 630 гр, савласан, "Газар шим" ХК	2500	2700	2267	3000	2567	2133
15	Сармис, 1 булцуу, БНХАУ	300	400	310	317		333
04. ОРОН СУУЦ, УС, ЦАХИЛГААН, ХИЙН БОЛОН БУСАД ТҮЛШ							
16	Цэвэр ус, гэр хороолол, 40 л	100	120	80	80	80	80
17	Хог хаягдал, гэр хорооллын 1 өрхийн , сард	3000	3500	3000	3000	3000	3000
18	Гэр хорооллын цахилгаан, 1 кВт, / 100-150 квт хэрэглээг авах/	131	108.2	125	112	102.4	121
07. ТЭЭВЭР							
19	Бензин, А-80, 1 литр	1570	1530	1600	1680		1470
20	Бензин, А-92, 1 литр	1760	1700	1800	1740		1690
21	Дизелийн түлш, 1 литр	1800	1780	1820	1760		1720

Эх сурвалж: Албан ёсны статистик мэдээ

Нэг кг алтан тариан гурилын үнэ, (сумдаар, 8дугаар сард,төгрөгөөр)

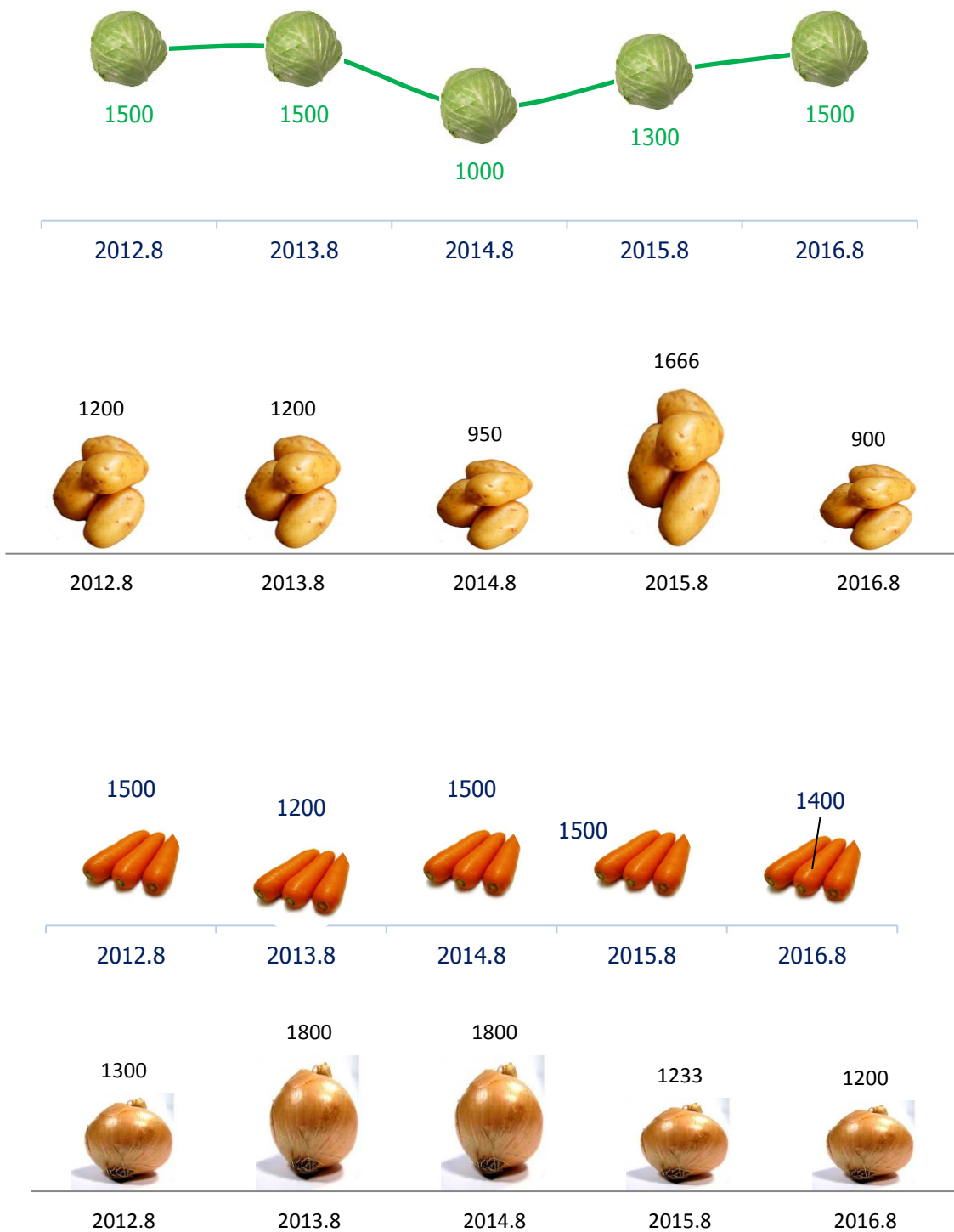


Гол нэрийн барааны үнэ, зэргэлдээх аймгуудаар

№	НЭРТӨРӨЛ	Өмнөговь	Дорноговь	Өвөрхангай	Дундговь
01.1.1 ТАЛХ, ГУРИЛ, БУДАА					
1	Гурил, дээд зэрэг	1433	1233	1500	1400
2	Гурил, 1-р зэрэг	1217	1100	1200	1133
3	Гурил, 2-р зэрэг	933	900	1000	983
4	Гоймон, 320 гр, "Алтан тариа" ХК, туузан	803	783	1100	800
5	Талх, орон нутгийн үйлдвэрийн, ш	967	1400	1000	1000
6	Гурилан боов, 0.5кг	2267	2000	2200	1517
7	Жигнэмэг, Юбилейные	1117	1100	1200	1033
8	Цагаан будаа, задгай, кг	2250	2133	2333	2233
9	Шар будаа, задгай, кг,	1867	1600	2000	1867
01.1.2 МАХ, МАХАН БҮТЭЭГДЭХҮҮН					
10	Хонины мах, кг	5250	5000	4760	4200
11	Үхрийн мах, кг		7000	5560	
12	Адууны мах, кг	5000	5333	5000	4333
13	Ямааны мах	4750	4000	3700	4000
14	Дотор мах, цувдай, цусгүй	1500	2000	1000	500
15	Хиам, чанасан, 1кг	8250	6500	8500	7533
06.1 ЭМ, ТАРИА, ЭМНЭЛГИЙН ХЭРЭГСЭЛ					
16	Парацетамол, 10ш, Моносфарм	317	283	200	300
17	Ампциллин, 500 мг, 10ш	1283	1167	1500	1300
18	Витамин "С", үрлэн, савласан, 50ш	267	200	250	233
19	Хлорфенамен, Монос	1200	1200	1000	1133
20	Пенициллин, тариагаар, 1 сая	300	383	210	370
21	Хөвөн, 50гр, боодолтой, дотоод	1200	1233	867	1200
04.2.1 ОРОН СУУЦНЫ УРСГАЛ ЗАСВАРЫН БАРАА, МАТЕРИАЛ					
22	Цагаан тосон будаг, 1 л, байшинтай, БНХАУ	3800	3500	3500	3167
23	Цемент, 1 уут, БНХАУ	9000	11000	10667	9250
24	Вакуум цонхны 1м.кв-ын үнэ, 2 давхар шилтэй, хуванцар хүрээтэй	85000	65000	80000	85000
25	Хадаас, 100 гр, 70 мм	350	300	300	300
26	Монгол гэрийн модон хаалга, хээгүй	170000	180000	186667	
04.3.4 ОРОН СУУЦТАЙ ХОЛБОГДСОН БУСАД ЗАРДАЛ					
27	Халаалт, 1м2	334.4	385	660	500
04.4.1 СУУЦНЫ ЦАХИЛГААН ХАНГАМЖТАЙ ХОЛБОГДСОН ЗАРДЛУУД					
28	Орон сууцны цахилгаан, 1 кВт	112.6	112.6	112.6	112.6
29	Гэр хорооллын цахилгаан, 1 кВт	112.6	112.6	112.6	112.6
04.4.2 ХАТУУ ТҮЛШ					
30	Түлшний мод, шуудайгаар	2200	4500	5000	1867
31	Нүүрс, 1 шуудай, 40 кг	640	6500	3500	2000
07.2.2 ШАТАХ, ТОСЛОХ МАТЕРИАЛ					
32	Бензин, А-80, 1 литр	1530	1,463	1450	1490
33	Бензин, А-92, 1 литр	1710	1,643	1530	1667
34	Дизелийн түлш, 1 литр	1760	1,713	1600	1750
07.3.2 АВТО ЗАМЫН ЗОРЧИГЧ ТЭЭВРИЙН ҮЙЛЧИЛГЭЭ					
35	Хот доторх таксины хөлс, 1 км	2000	700	2000	1000
36	УБ-АЙМГИЙН ТӨВИЙН ТАКСИНЫ ХӨЛС, нэг талдаа	22900	18300	18333	13000

Эх сурвалж: Албан ёсны статистик мэдээ

Нэг кг хүнсний ногооны дундаж үнэ, 2012-2016 оны 8-р сарын байдлаар



Хүнсний гол нэрийн бараа, бүтээгдэхүүний дундаж үнэ,
2016 оны 8-р сарын 31-ний байдлаар, аймгаар

Аймаг	1-р зэргийн гурил, кг			Хонины мах, кг			Үхрийн мах,кг			Ямааны мах,кг		
	VIII.17	VIII.24	VIII.31	VIII.17	VIII.24	VIII.31	VIII.17	VIII.24	VIII.31	VIII.17	VIII.24	VIII.31
Нэр												
БӨ	960	960	960	4 800	4 600	4 500	4 666	4 166	4 166	4 500	4 000	4 000
ГО	1 300	1 300	1 300	5 000	5 000	5 000	7 500	7 500	7 500	3 800	3 800	3 800
ЗА	1 150	1 150	1 150	5 000	5 000	5 000	6 000	6 000	6 000	4 000	4 000	4 000
УВ	1 100	1 100	1 100	5 666	5 500	5 500	5 500	5 500	5 500	4 500	4 500	4 500
ХО	1 500	1 500	1 500	6 000	6 000	5 500	6 000	6 000	5 500	5 000	5 000	4 500
АР	1 250	1 250	1 250	5 000	5 300	5 000	6 000	6 300	6 000	4 000	4 500	4 300
БХ	1 200	1 200	1 200	4 500	4 800	4 500	5 800	5 800	5 500	4 300	4 500	3 800
БУ	1 500	1 500	1 500	5 500	5 500	5 000	6 500	6 500	6 500	4 500	4 500	
ОР	1 100	1 100	1 100	5 500	5 333	5 333	6 667	6 333	6 333	4 400	4 500	4 500
ӨВ	1 200	1 200	1 200	4 500	4 500	4 500	5 300	5 000	5 500	3 200	3 500	3 500
ХӨ	1 300	1 300	1 300	5 500	5 000	5 000	6 500	5 500	5 500	5 000	4 500	4 500
ГС	1 133	1 133	1 100	6 233	6 500	5 000	7 500	7 500	6 500	5 266	5 500	4 000
ДА	1 120	1 120	1 120	5 300	5 733	5 733	5 500	5 583	5 583	5 000	4 500	4 500
ДО	1 100	1 100	1 100	5 000	5 000	4 333	7 750	7 250	7 000	4 000	4 000	3 667
ДУ	1 300	1 200	1 200	4 200	4 200	3 500	-	-		4 000	4 000	3 200
ӨМ	1 317	1 317	1 266	5 250	4 750	5 000	-	-		4 750	4 000	4 000
СЭ	1 100	1 100	1 100	5 600	5 500	5 500	6 500	6 500	6 500	5 200	5 000	4 800
ТӨ	1 200	1 200	1 200	5 800	5 800	5 500	7 300	7 000	7 000	4 800	4 800	5 000
ДД	950	950	950	6 000	6 000	6 000	7 000	7 500	7 200	5 000	5 500	5 000
СҮ	1 250	1 250	1 250	5 000	5 000	4 500	6 000	6 000	6 000	4 500	4 500	4 000
ХЭ	1 200	1 200	1 200	6 000	6 000	5 000	7 500	7 500	7 500	5 000	5 000	4 500

Нэр	Элсэн чихэр, кг			Цагаан будаа, кг			Сүү, л		
	VIII.17	VIII.24	VIII.31	VIII.17	VIII.24	VIII.31	VIII.17	VIII.24	VIII.31
Нэр									
БӨ	1 900	2 066	2 200	2 500	2 500	2 500	1 300	1 466	1 500
ГО	1 800	1 800	1 800	2 200	2 200	2 200	1 000	1 000	1 000
ЗА	2 000	2 000	2 000	2 200	2 200	2 200	1 500	1 500	1 500
УВ	2 066	2 066	2 066	2 300	2 300	2 300	967	950	1 000
ХО	1 900	1 900	1 900	2 200	2 200	2 200	1 000	1 100	1 100
АР	2 000	2 000	2 000	2 300	2 300	2 300	1 200	1 200	1 200
БХ	2 000	2 000	2 000	2 200	2 200	2 200	1 500	1 500	1 500
БУ	2 000	2 000	2 000	2 500	2 500	2 500	1 000	1 000	1 000
ОР	2 000	2 133	2 133	2 267	2 267	2 267	800	800	800
ӨВ	1 600	1 600	1 600	2 400	2 400	2 400	1 000	1 000	1 300
ХӨ	2 000	2 100	2 200	2 400	2 400	2 300	1 000	1 000	1 000
ГС	1 650	1 650	1 650	2 033	2 033	2 033	1 350	1 300	1 200
ДА	2 000	2 333	2 400	2 367	2 350	2 350	800	800	800
ДО	1 800	2 050	2 150	2 100	2 067	2 067	1 900	1 900	1 900
ДУ	1 650	1 650	1 650	2 250	2 250	2 250	1 300	1 300	1 300
ӨМ	1 800	1 930	1 996	2 250	2 150	2 300	2 000	2 000	2 000
СЭ	1 800	1 800	1 800	2 200	2 200	2 200	800	800	800
ТӨ	2 000	2 100	2 100	2 200	2 200	2 200	900	900	900
ДД	1 800	1 800	2 000	2 000	2 000	2 200	550	550	600
СҮ	1 850	1 850	1 933	2 033	2 033	2 033	1 000	1 000	1 000
ХЭ	1 800	1 800	1 800	2 200	2 200	2 200	1 000	1 000	1 000

Эх сурвалж: Албан ёсны статистик мэдээ

Ноолуурын үнэ, 2016 оны 8 -р сарын 17-наас 9 сарын 7-нийг хүртэлх байдлаар, аймгаар

Аймаг		Ноолуур, кг		Ноолуур, кг		Ноолуур, кг		Ноолуур, кг	
		Цагаан	Бор	Цагаан	Бор	Цагаан	Бор	Цагаан	Бор
№	Нэр	VIII.17		VIII.24		VIII.31		IX.07	
1	АР	40000	40000	40000	40000	40000	40000	40000	40000
2	БӨ	41000	41000	44000	44000	44666	44666	40000	40000
3	БХ	45000	45000	46000	46000	46000	46000	47000	47000
4	БУ	40000	40000	40000	40000	40000	40000	40000	40000
5	ГО	48000	48000	48000	48000	48000	48000	49500	49500
6	ДО	40000	40000	40000	40000	40000	40000	40000	40000
		40000	40000	40000	40000	40000	40000	40000	40000
7	ДД	40000	40000	40000	40000	40000	40000	40000	40000
8	ДУ	47000	47000	46000	46000	46000	46000	48000	48000
9	ЗА	45000	45000	45000	45000	45000	45000	48000	48000
10	ӨВ	42000	42000	42000	42000	42000	42000	-	-
11	ӨМ	30000	30000	30000	30000	30000	30000	30000	30000
12	СҮ	-	-	-	-	-	-	-	-
13	СЭ	-	-	-	-	-	-	-	-
14	ТӨ	43000	43000	43000	43000	43000	43000	43000	43000
		40000	35000	38000	35000	46000	45000	46000	45000
15	УВ	35000	35000	35000	35000	40000	40000	35000	35000
16	ХО	-	-	-	-	-	-	-	-
17	ХӨ	-	-	-	-	-	-	-	-
18	ХЭ	-	-	48000	48000	48000	48000	48000	48000
19	ДА	45000	40000	45000	40000	45000	40000	45000	40000
20	УБ*	40000	35000	40000	35000	-	-	-	-
21	ОР	40000	40000	40000	40000	40000	40000	40000	40000
22	ГС	41000	41000	44000	44000	44666	44666	40000	40000

Жижиглэн худалдаалах бараа гүйлгээний мэдээ / мян.төг /

Үзүүлэлтүүд	2014	2015	2016	2016/2015
Даланзадгад сумын бараа гүйлгээ	968958.7	2338321.2	1603225.2	68.6
Үүнээс Хүнсний	573184.0	1073085.2	824483.7	76.8
Согтуурах ундаатай	170326.3	492583.0	402100.0	81.6
Нийтийн хоол	134892.4	365511.9	239715.6	65.6
Сумдын бараа гүйлгээ	1492448.7	2875035.2	1742244.9	60.6
Үүнээс Хүнсний бараа гүйлгээ	1046622.7	1142233.7	1076041.5	94.2
Мэдээнд хамрагдсан дэлгүүрийн тоо	123	200	180	90.0
Орон нутгийн архины үйлдвэрийн бүтээгдэхүүний борлуулалт	95732.7	232790.0	223629.0	96.1
Бараа гүйлгээ дүн	2557140.1	5446146.4	3345470.1	61.4

Эх сурвалж: Захиргааны статистик мэдээ

Жижиглэн худалдаалах бараа гүйлгээ 3345.4 сая төгрөгт хүрч өнгөрсөн оны мөн үеэс 61.4 хувиар буюу 2101 сая төгрөгөөр буурсан үзүүлэлттэй байна.

Гол нэрийн барааны нөөцийн мэдээ

Барааны нэр	Хэмжих нэгж	Тайлант сарын нөөцийн үлдэгдэл
Мах махан бүтээгдэхүүн	тонн	5.9
Үүнээс малын мах	тонн	3.7
Гурил	тонн	46.6
Үүнээс 2-р гурил	тонн	6.4
Цагаан будаа	тонн	76.9
Шар будаа	тонн	6.0
Гоймон	тонн	6.4
Жигнэмэг	тонн	4.6
Нарийн боов	тонн	8.9
Элсэн чихэр	тонн	16.2
Ёотон	тонн	3.3
Хатуу чихэр	тонн	5.9
Үүнээс чөмөгтэй чихэр	тонн	3.1
Зөөлөн чихэр	тонн	4.5
Архи	л	2126
Ногоон цай	тонн	3.1
Төмс	тонн	40.7
Хүнсний ногоо	тонн	32.9
Хүлээн авагчийн зай	мян.ш	3.8
Гар нүүрийн саван	мян.ш	7.7
Аж ахуйн саван	мян.ш	7.1
Дүнсэн тамхи	тонн	1.4
Янжуур	мян.х	2340.9
Шүдэнз	мян.х	4.7
Лаа	тонн	1.7
Хөвөн	тонн	1.5
Бризент	метр	823
Гэрийн эсгий	метр	5675
Хөвөн бөс бараа	метр	8237
Даалимба	метр	180
Ямбуу	метр	650
Торго	метр	4434
Угаалгын нунтаг	тонн	6.6
Давс	тонн	5.5
Ургамлын тос	мян,л	5.5
Мэдээнд хамрагдсан дэлгүүр	тоо	195

Эх сурвалж: Захиргааны статистик мэдээ



Хөдөө аж ахуй-Agriculture

Аймгийн хэмжээнд оны эхний төллөвөл зохих 845.4 мянган хээлтэгчийн 63хувь нь буюу 532.5 мянган хээлтэгч төллөж, гарсан төл 99.7 хувьтай бойжиж байна. Мал төллөлтурьд оны энэ үеээс 18123 толгой малаар буюу 3.5 хувиар өссөн байна.

	Төллөсөн хээлтэгч						Гарсан төл					
	Бүгд	Тэмээ	Адуу	Үхэр	Хонь	Ямаа	Бүгд	Тэмээ	Адуу	Үхэр	Хонь	Ямаа
Баяндалай	33882	475	553	379	6630	25845	33882	475	553	379	6630	25845
Баян-Овоо	28560	1083	1120	278	9061	17018	28675	1083	1120	278	9101	17093
Булган	50966	850	1073	486	19818	28739	50966	850	1073	486	19818	28739
Гурвантэс	31737	1235	409	63	2107	27923	32771	1235	410	63	2259	28804
Мандал-Овоо	41861	3557	1076	177	14367	22684	41861	3557	1076	177	14367	22684
Манлай	43902	1867	1903	383	17180	22569	44537	1867	1903	383	17463	22921
Ноён	16787	866	233	28	2359	13301	16821	866	233	28	2367	13327
Номгон	52578	1319	1165	411	10364	39319	52578	1319	1165	411	10364	39319
Сэврэй	31756	806	834	298	5762	24056	32252	807	834	298	5956	24357
Ханбогд	31078	4004	494	518	10726	15336	31078	4004	494	518	10726	15336
Ханхонгор	57642	952	987	369	17890	37444	57642	952	987	369	17890	37444
Хүрмэн	29651	1604	875	238	7846	19088	29651	1604	875	238	7846	19088
Цогт-Овоо	28834	1412	661	178	9809	16774	29039	1412	661	178	9920	16868
Цогтцэций	28688	416	1139	327	9524	17282	28688	416	1139	327	9524	17282
Даланзадгад	24620	349	353	271	6271	17376	24870	349	353	271	6323	17574
Дүн	532542	20795	12875	4404	149714	344754	535311	20796	12876	4404	150554	346681

Эх сурвалж: Албан ёсны статистик мэдээ

	Хорогдсон төл						Бойжсон төл					
	Бүгд	Ботго	Унага	Тугал	Хурга	Ишиг	Бүгд	Ботго	Унага	Тугал	Хурга	Ишиг
Баяндалай	0	0	0	0	0	0	33882	475	553	379	6630	25845
Баян-Овоо	2	2	0	0	0	0	28673	1081	1120	278	9101	17093
Булган	84	0	0	1	23	60	50882	850	1073	485	19795	28679
Гурвантэс	271	10	6	0	13	242	32500	1225	404	63	2246	28562
Мандал-Овоо	0	0	0	0	0	0	41861	3557	1076	177	14367	22684
Манлай	146	6	3	0	71	66	44391	1861	1900	383	17392	22855
Номгон	0	0	0	0	0	0	16821	866	233	28	2367	13327
Ноён	4	4	0	0	0	0	52574	1315	1165	411	10364	39319
Сэврэй	11	1	4	1	1	4	32241	806	830	297	5955	24353
Ханбогд	0	0	0	0	0	0	31078	4004	494	518	10726	15336
Ханхонгор	0	0	0	0	0	0	57642	952	987	369	17890	37444
Хүрмэн	995	14	3	0	80	898	28656	1590	872	238	7766	18190
Цогт-Овоо	0	0	0	0	0	0	29039	1412	661	178	9920	16868
Цогтцэций	0	0	0	0	0	0	28688	416	1139	327	9524	17282
Даланзадгад	294	3	11	18	123	139	24576	346	342	253	6200	17435
Дүн	1807	40	27	20	311	1409	533504	20756	12849	4384	150243	345272

Эх сурвалж: Албан ёсны статистик мэдээ

Мал төллөлт				
Малын төрлөөр	Урьд оны энэ үеийн төллөлт	2016 он төллөсөн	Хувь	
			Төллөлтийн хувь	2016/2015
Ингэ	15656	20795	52.4	132.8
Гүү	11091	12875	55.5	116.1
Үнээ	3430	4404	58.1	128.4
Эм хонь	127524	149714	78.2	117.4
Эм ямаа	356718	344754	59.1	96.6
Бүгд	514419	532542	63.0	103.5

Эх сурвалж: Албан ёсны статистик мэдээ

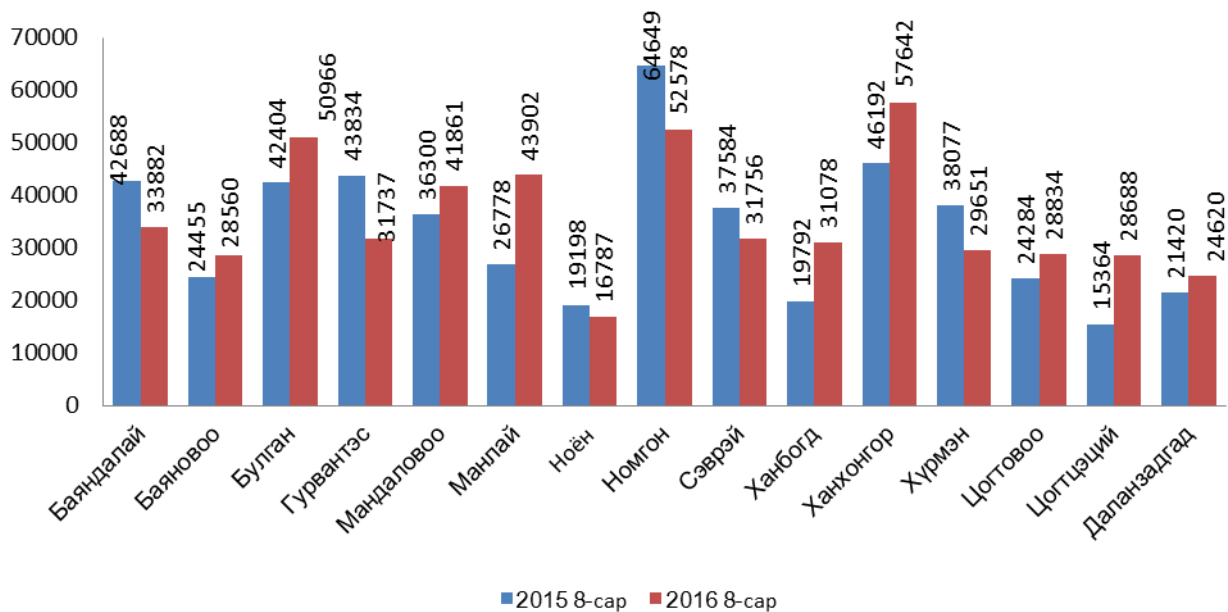
Мал төллөлтийг сумдаар үзүүлбэл				
Сумын нэр	Урьд оны энэ үеийн төллөлт	2016		
		Төллөсөн	Төллөлтийн хувь	2016/2015
Баяндалай	42688	33882	49.6	79.4
Баян-Овоо	24455	28560	62.8	116.8
Булган	42404	50966	88.1	120.2
Гурвантэс	43834	31737	48.9	72.4
Мандал-Овоо	36300	41861	78.6	115.3
Манлай	26778	43902	74.5	163.9
Ноён	66583	16787	36.6	25.2
Номгон	28664	52578	53.5	183.4
Сэврэй	37584	31756	56.2	84.5
Ханбогд	19792	31078	55.1	157.0
Ханхонгор	46192	57642	77.4	124.8
Хүрмэн	38077	29651	52.4	77.9
Цогт-Овоо	24284	28834	78.3	118.7
Цогтцэций	15364	28688	77.6	186.7
Даланзадгад	21420	24620	70.4	114.9
ЦҮН	514419	532542	63.0	103.5

Төл бойжилт төлийн төрлөөр

Малын төрлөөр	Урьд оны энэ үеийн бойжсон төл	2016		Хувь	
		Хорогдсон	Бойжиж байгаа	Бойжилтын %	2016/2015
Ботго	15593	40	20756	99.8	133.1
Унага	10857	27	12849	99.8	118.3
Тугал	3398	20	4384	99.5	129.0
Хурга	127462	311	150243	99.8	117.9
Ишиг	353855	1409	345272	99.6	97.6
Бүгд	511165	1807	533504	99.7	104.4

Эх сурвалж: Албан ёсны статистик мэдээ

Мал төллөлт / сумдаар /

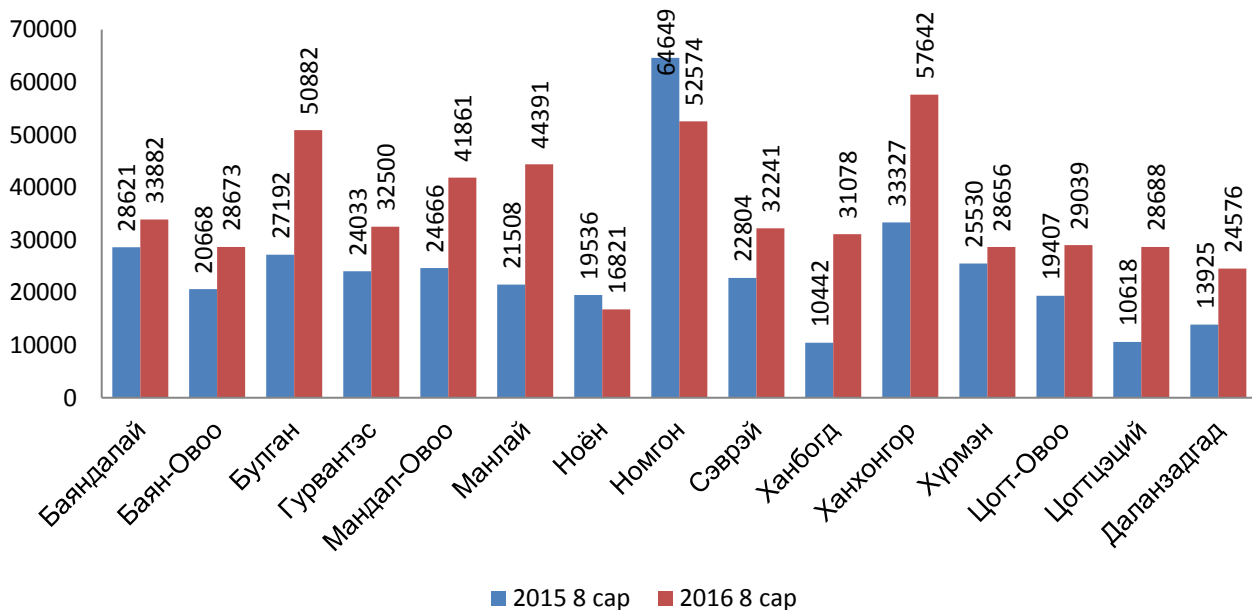


Төл бойжилт сумдаар үзүүлбэл

	Урьдоныэнэуеийнбойжсон төл	2016			<u>2016</u> 2015
		Хорогдсон	Бойжижбайг аа	Бойжилтынхувь	
Баяндалай	41327	0	33882	100.00	82.0
Баян-Овоо	24530	2	28673	99.99	116.9
Булган	40802	84	50882	99.84	124.7
Гурвантэс	45194	271	32500	99.17	71.9
Мандал-Овоо	36300	0	41861	100.00	115.3
Манлай	26094	146	44391	99.67	170.1
Ноён	29097	0	16821	100.00	57.8
Номгон	66583	4	52574	100.00	79.0
Сэврэй	37668	11	32241	99.97	85.6
Ханбогд	19792	0	31078	100.00	157.0
Ханхонгор	45731	0	57642	100.00	126.0
Хүрмэн	37689	995	28656	96.64	76.0
Цогт-Овоо	24328	0	29039	100.00	119.4
Цогтцэций	15364	0	28688	100.00	186.7
Даланзадгад	20666	294	24576	98.82	118.9
ДҮН	511165	1807	533504		

Эх сурвалж: Албан ёсны статистик мэдээ

Төл бойжилт / Сумдаар/



2016 оны эхний 08 сарын байдлаар төл бойжилт 99.7 хувьтай, сумдын хувьд мал төллөлт урьд мөн үетэй харьцуулахад Баяндалай, Баян-Овоо, Булган, Гурвантэс, Мандал-Овоо, Манлай, Сэврэй, Ханбогд, Ханхонгор, Хүрмэн, Цогт-Овоо, Цогтцэций, Даланзадгад сумдуудад өссөн үзүүлэлттэй байна.

Том малын зүй бус хорогдол

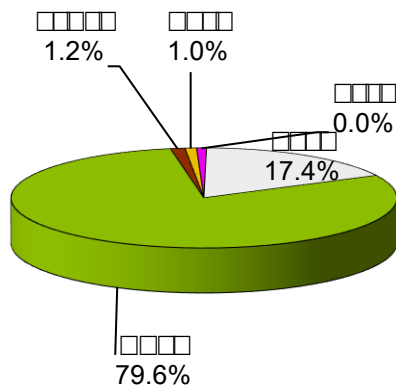
Том малын зүй бус хорогдол 6985 толгой байгаа нь урьд оны мөн үеэс 6422 толгойгоор буурсан үзүүлэлттэй байна.

Сумын нэр	Хорогдсон том мал						Үүнээс: өвчнөөр					
	Бүгд	Тэмээ	Адуу	Үхэр	Хонь	Ямаа	Бүгд	Тэмээ	Адуу	Үхэр	Хонь	Ямаа
Баяндалай	387	0	3	0	80	304	0	0	0	0	0	0
Баян-Овоо	109	16	10	2	33	48	0	0	0	0	0	0
Булган	177	0	0	3	66	108	171	0	0	1	65	105
Гурвантэс	1156	11	1	2	212	930	3	3	0	0	0	0
Мандал-Овоо	0	0	0	0	0	0	0	0	0	0	0	0
Манлай	194	9	17	0	49	119	0	0	0	0	0	0
Ноён	309	0	0	0	25	284	0	0	0	0	0	0
Номгон	586	23	6	2	43	512	12	0	0	0	10	2
Сэврэй	1138	14	17	2	146	959	0	0	0	0	0	0
Ханбогд	241	3	0	2	9	227	0	0	0	0	0	0
Ханхонгор	55	0	0	0	25	30	0	0	0	0	0	0
Хүрмэн	1838	22	12	17	301	1486	93	9	2	2	26	54
Цогт-Овоо	7	0	0	0	2	5	0	0	0	0	0	0
Цогтцэций	12	2	0	0	7	3	12	2	0	0	7	3
Даланзадгад	776	7	11	28	212	518	109	2	0	5	36	66
Дүн	6985	107	77	58	1210	5533	400	16	2	8	144	230

Эх сурвалж: Албан ёсны статистик мэдээ

Малын төрөл	2015 оны хорогдол	2016 оны хорогдол	ОЭ малд эзлэх %	2016/2015
Тэмээ	265	107	0.09	40.4
Адуу	402	77	0.10	19.2
Үхэр	55	58	0.31	0.0
Хонь	1869	1210	0.27	64.7
Ямаа	10816	5533	0.40	51.2
БҮГД	13407	6985	0.34	52.1

Эх сурвалж: Албан ёсны статистик мэдээ




Малын төрөл	2015 оны хорогдол	2016 оны хорогдол	ОЭ малд эзлэх %	2016/2015
Баяндалай	3122	387	0.23	12.4
Баян-Овоо	225	109	0.10	48.4
Булган	4276	177	0.12	4.1
Гурвантэс	382	1156	0.70	0.0
Мандал-Овоо	532	0	0.00	0.0
Манлай	929	194	0.14	20.9
Ноён	129	309	0.13	0.0
Номгон	162	586	0.50	0.0
Сэврэй	889	1138	0.77	128.0
Ханбогд	0	241	0.18	0.0
Ханхонгор	426	55	0.03	0.0
Хүрмэн	658	1838	1.33	279.3
Цогт-Овоо	39	7	0.01	0.0
Цогтцэций	92	12	0.01	0.0
Даланзадгад	1546	776	0.98	50.2
Дүн	13407	6985	0.3	52.1

Хөдөө аж ахуйн бүтээгдэхүүний үнэ

Малын үнэ		Өмнөх оны мөн үе	Нэг толгойн үнэ /төгрөг/	2016 2015
Нас гүйцсэн	Ат	1100000	1000000	90.9
	Ингэ	933333	766667	82.1
Өсвөр насны	Эр шилбэ	700000	530000	75.7
Нас гүйцсэн	Соёолон үрээ	700000	760000	108.6
	Соёолон гүү	750000	583333	77.8
Өсвөр насны	Шүдлэн үрээ	600000	558333	93.1
	Шүдлэн байдас	600000	500000	83.3
Нас гүйцсэн	Эр хонь	177143	140909	79.5
	Эм хонь	144545	122857	85.0
Өсвөр насны	Эр төлөг	128000	85000	66.4
Нас гүйцсэн	Эр ямаа	128214	105357	82.2
	Эм ямаа	103750	93000	89.6
ХАА-н бусад бүтээгдэхүүн				
Тэмээний мах		4550	4000	87.9
Ингэний сүү		2083	1500	72.0
Богийн сүү		1958	1500	76.6
Өндөг		450	300	66.7
Ноос ноолуур,арьс шир				
Цагаан ноолуур		51500	47000	91.3
Бор ноолуур		50150	47000	93.7
Адууны дэл		4670	3000	64.2
Адууны сүүл		4500	5000	111.1
Тэмээний шир		5000	5000	100.0
Адууны шир		23000	13000	56.5
Хониний нэхий		1380	500	36.2
Ямааны арьс		1670	300	18.0
Хүнсний ногоо				
Сонгино		1950	1300	66.7
Сармис		3500	5000	142.9
Өргөст хэмх		2500	1500	60.0
Улаан лооль		5000	3000	60.0

Эх сурвалж: Албан ёсны статистик мэдээ



Аж үйлдвэр-Industry

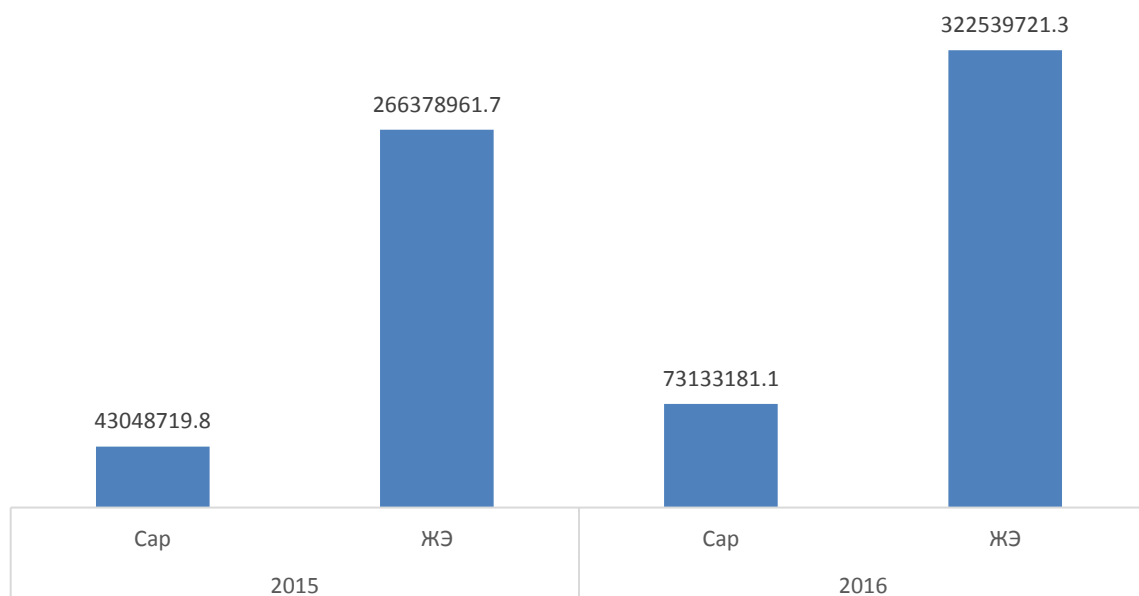
Аж үйлдвэрийн салбарт 2016 оны эхний 8 сарын байдлаар 325398.2 сая төгрөгийн нийт бүтээгдэхүүн үйлдвэрлэж, 364130.6 сая төгрөгийн борлуулалт хийгджээ.

Аж үйлдвэрийн нийт бүтээгдэхүүн үйлдвэрлэлийн 2016 оны эхний 8 сарын гүйцэтгэл

Салбар	Нийт бүтээгдэхүүн (мян.төг)				
	2015		2016		2016
	Сар	ЖЭ	Сар	ЖЭ	2015
Нийт дүн	43422807.5	268366254.2	73307171.8	325398217.2	168.8
Уул уурхай, олборлох аж үйлдвэр	43048719.8	266378961.7	73133181.1	322539721.3	169.9
Нүүрс олборлолт	43048719.8	266378961.7	73133181.1	322539721.3	169.9
Боловсруулах аж үйлдвэр	297362.7	1444477.8	92741	796294.8	31.2
Хүнсний бүтээгдэхүүн, ундаа үйлдвэрлэл	155634.4	948350	92741	796294.8	59.6
Мах, загас, жимс, ногоо, өөх, тос боловсруулалт	49749	355995	0	158758.3	0.0
Сүү, сүүн бүтээгдэхүүн үйлдвэрлэл	5312.4	87122	2468.2	33688.4	46.5
Хүнсний бусад бүтээгдэхүүн үйлдвэрлэл	62300	272443	43856	380219.1	70.4
Ундаа үйлдвэрлэл	38273	232790	46416.8	223629	121.3
Төмөрлөг бус эрдэс бодисоор хийсэн эдлэл	141728.3	496127.8	0	0	0
Цахилгаан, дулааны эрчим хүч үйлдвэрлэл, усан хангамж	76725	542814.7	81249.7	2062201.1	105.9
Цахилгаан, хий, дулаан үйлдвэрлэл	0	0	0	1394944.2	0
Ус ариутгал, усан хангамж	76725	542814.7	81249.7	667256.9	105.9

Эх сурвалж: Албан ёсны статистик мэдээ

Нүүрс олборлолт/мян.төг/



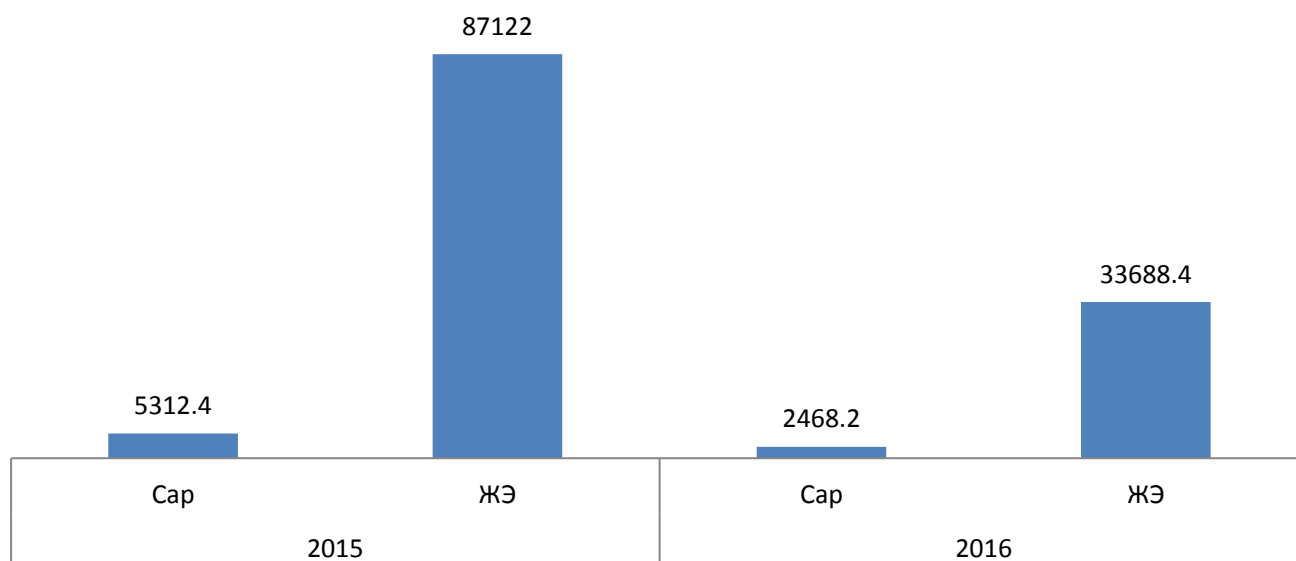
ЖЭ* - Жилийн эхнээс өссөн дүн

Аж үйлдвэрийн борлуулалтын 2016 оны эхний 8 сарын гүйцэтгэл

Салбар	Аж үйлдвэрийн борлуулалт (мян.төг)				
	2015		2016		2016 2015
	Сар	ЖЭ	Сар	ЖЭ	
1	2	3	4	5	6
Нийт дүн	41037882.5	292129772.7	89416882.4	364130623.1	217.9
Уул уурхай, олборлох аж үйлдвэр	40627343.8	289829556.6	89242891.7	361203819.9	219.7
Нүүрс олборлолт	40627343.8	289829556.6	89242891.7	361203819.9	219.7
Боловсруулах аж үйлдвэр	333813.7	1757401.4	92741	864034.1	27.8
Хүнсний бүтээгдэхүүн, ундаа үйлдвэрлэл	192085.4	1296601	92741	864034.1	48.3
Мах, загас, жимс, ногоо, өөх, тос боловсруулалт	86200	704246	0	226497.6	0
Сүү, сүүн бүтээгдэхүүн үйлдвэрлэл	5312.4	87122	2468.2	33688.4	46.5
Хүнсний бусад бүтээгдэхүүн үйлдвэрлэл	62300	272443	43856	380219.1	70.4
Ундаа үйлдвэрлэл	38273	232790	46416.8	223629	121.3
Төмөрлөг бус эрдэс бодисоор хийсэн эдлэл	141728.3	460800.4	0	0	0
Цахилгаан, дулааны эрчим хүч үйлдвэрлэл, усан хангамж	76725	542814.7	81249.7	2062769.1	105.9
Цахилгаан, хий, дулаан үйлдвэрлэл	0	0	0	1395512.2	0
Ус ариутгал, усан хангамж	76725	542814.7	81249.7	667256.9	105.9

Эх сурвалж: Албан ёсны статистик мэдээ

Сүү, сүүн бүтээгдэхүүн үйлдвэрлэл /мян.төг/



ЖЭ* - Жилийн эхнээс өссөн дүн



Харилцаа холбоо

Харилцаа холбооны салбарын үндсэн үзүүлэлт

	Хэмжих нэгж	Оны эхнээс		Тухайн сарынх		
		Төлөвлөгөө	Гүйцэтгэл	Төлөвлөгөө	Гүйцэтгэл	Хувь
Нийт орлого	мян.төг	271624.2	270146.1	32634.2	32256.0	98.8
Үүнээс: хүн амын	мян.төг	23937.8	23937.8	32864.0	23937.8	72.8
Ажиллагсдын тоо	тоо	20	20	20	20	100.0
Телефон цэг бүгд	тоо	975	1175	975	1175	120.5
Үүнээс: айл өрхийн	тоо	585	641	585	641	109.6

Эх сурвалж: Аймгийн Цахилгаан Холбоо ХК-ийн мэдээ

Холбооны нийт орлого 270.1 сая төгрөгт хүрч төлөвлөгөө 1.2 хувиар тасалдсан дүнтэй байгаа бөгөөд өмнөх оны мөн үеэс 4.5 хувиар буурсан байна.

Сумдын салбараар төлөвлөгөөний биелэлт /өссөн дүнгээр мян.төг/

Сумын нэр	Нийт орлого		Үүнээс: хүн амын гүйцэтгэл
	Гүйцэтгэл	Хувь	
Баяндалай	933.6	0	113.6
Баяновоо	585.6	0	0.0
Булган	722.7	0	60.0
Гурвантэс	3119.3	100	2190.4
Мандаловоо	782.4	100	166.8
Манлай	1007.2	100	78.5
Номгон	886.5	0	6.8
Ноён	703.8	0	147.3
Сэврэй	0.0	0	0.0
Ханбогд	2288.2	100	115.2
Ханхонгор	817.8	100	89.4
Хүрмэн	0.0	0	0.0
Цогтовоо	1106.7	0	298.1
Цогтцэций	1377.4	100	54.9
Даланзадгад	17924.8	100	2115.0
Дүн	32256.0	100	5436.0

Эх сурвалж: Аймгийн Цахилгаан Холбоо ХК-ийн мэдээ



АМЬДАРЧ БУЙ ОРЧИН

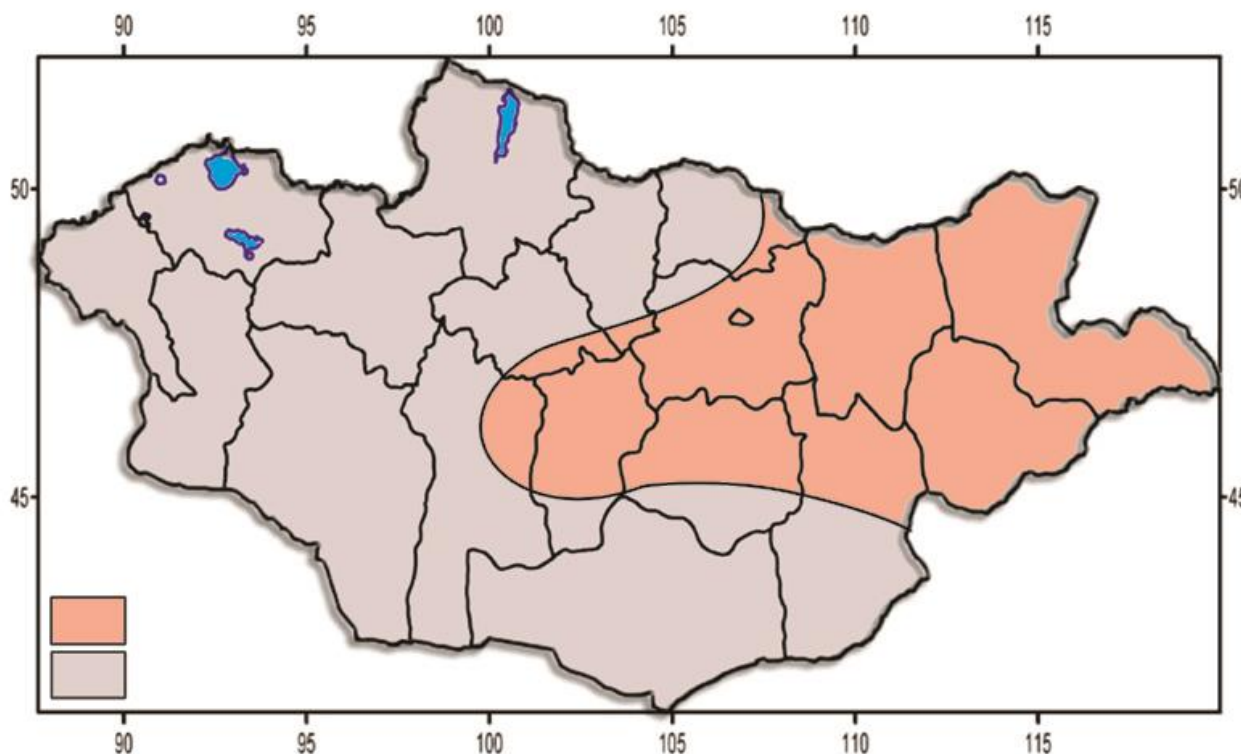
Даланзадгад сумын 2016 оны 08 дугаарсарын агаарын дундаж температур 23.2°C байв. Энэ нь олон жилийн дундажтай харьцуулахад 4.4°C-аар дулаан, өмнөх оны 08 дугаар сартай харьцуулахад 1.4°C-аар дулаанбайлаа. Сарын агаарын үнэмлэхүй их температур 37.3°C, үнэмлэхүй бага температур нь 5.9°C байсан байна.Харьцангуй чийгийн дундаж 35%, салхины дундаж хурд 3.7м/сек, үнэмлэхүй их хурд 16м/сек байв. Энэ сард7 удаа 14.6мм хур тунадас орсон байна.

2016 ОНЫ 09 ДҮГЭЭР САРЫН АГААРЫН БОХИРДЛЫН САРЫН ДУНДАЖ МЭДЭЭ

Бодисын нэр	Стандарт хэмжээ мг/м ³	Хийсэн ажиглалтын тоо	Агаарт байсан дундаж хэмжээ мг/м ³	Стандарт хэмжээнээс давсан тохиолдол	Хамгийн их хэмжээ мг/м ³
Хүхэрлэгхий /SO ₂ /	0.450	46	0.002	"	0.008
Азотындавхарисэл /NO ₂ /	0.085	46	0.028	"	0.063

2016 ОНЫ 09 ДҮГЭЭР САРЫН ЦАГ АГААРЫН УРЬДЧИЛСАН МЭДЭЭ

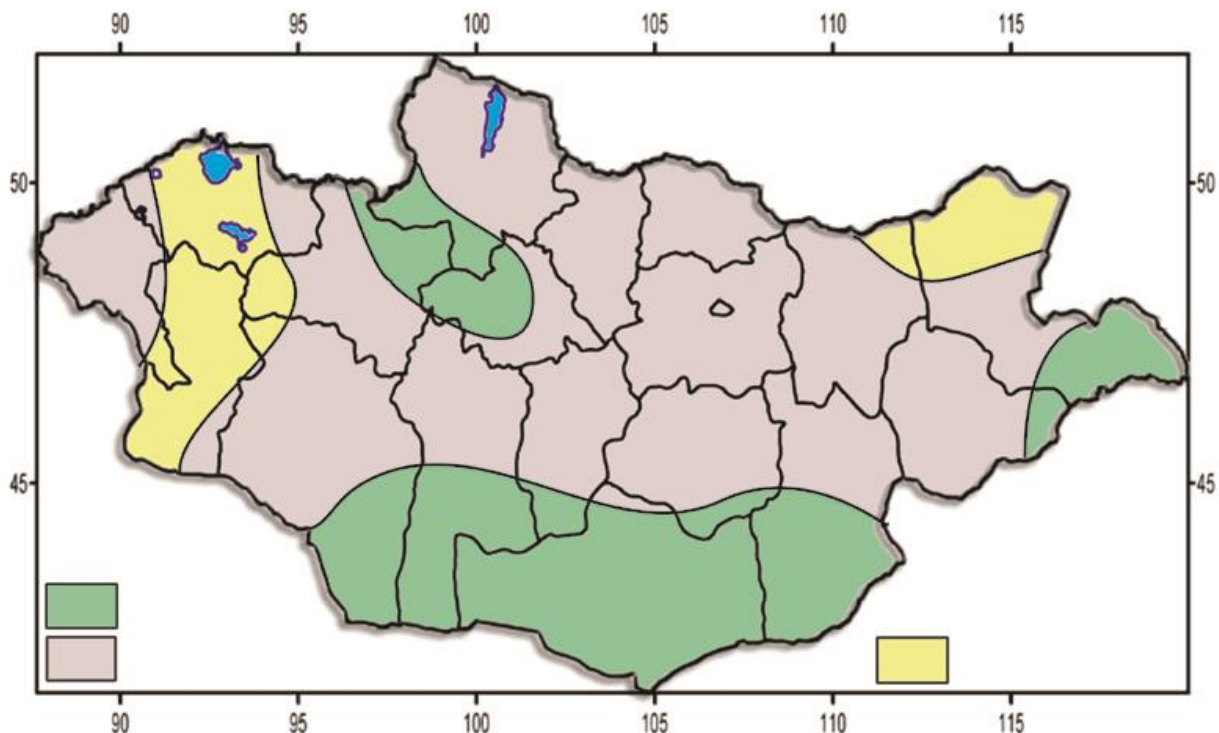
Говийн нутаг. Агаарын температурын сарын дундаж нь нутгийн өмнөд хэсгээр 14-19, бусад нутгаар 8-13 градус дулаан буюу Дундговь, Дорноговийн хойд хэсэг, Говь-Сүмбэрийн нутгаар уур амьсгалын дунджаас 0.5-1.0 градусаар дулаан, бусад нутгаар дунджийн орчим байна(**3 дугаар зураг**).



3 дугаар зураг. 9 дүгээр сарын агаарын температурын урьдчилсан төлөв

Нэг болон хоёрдугаар арав хоногийн эхний хагаст ихэнх нутгаар шөнөдөө 9-14 градус, өдөртөө 23-28 градус дулаан байна. Харин нэгдүгээр арав хоногийн сүүлчээр сэрүүсч нутгийн хойд хэсгээр шөнөдөө 0-5 градус дулаан, хөрсөн дээр сулхан цочир хүйтрэх төлөвтэй, өдөртөө 14-19 градус дулаан, бусад нутгаар шөнөдөө 5-10 градус, өдөртөө 18-23 градус дулаан байна. Хоёрдугаар арав хоногийн сүүлийн хагаст сэрүүснэ. Гуравдугаар арав хоногийн дунд үеэс хүйтэрч Дундговийн нутгаар шөнөдөө 2 градус дулаанаас 3 градус хүйтэн цочир хүйтэрнэ, өдөртөө 7-12 градус дулаан, бусад нутгаар шөнөдөө 1-6 градус, өдөртөө 11-16 градус дулаан байна. Бусад хугацаанд ихэнх нутгаар шөнөдөө 6-11 градус, өдөртөө 19-24 градус дулаан байна.

Энэ сард Өмнөговийн нутаг, Дорноговийн өмнөд хэсгээр уур амьсгалын дунджаас ахиу, бусад нутгаар дунджийн орчим хур тунадас орох төлөвтэй (**4 дүгээр зураг**).



4 дүгээр зураг. 9 дүгээр сард орох хур тунадасны урьдчилсан төлөв

Нэгдүгээр арав хоногийн дунд үе болон сүүлчээр зарим газраар, бороо орно. Дуу цахилгаантай. Гуравдугаар арав хоногийн эхэн ба сүүлчээр зарим газраар хур тунадас орох төлөвтэй.

Салхи нэгдүгээр арав хоногийн сүүлч, хоёрдугаар арав хоногийн дунд үе, гуравдугаар арав хоногийн дунд үе болон сүүлчээр зарим газраар 14-16 м/с, нэгдүгээр арав хоногийн дунд үе, гуравдугаар арав хоногийн эхээр ихэнх нутгаар 16-18 м/с хүртэл ширүүсч шороон шуурга шуурна.

**Материалыг
эмхэтгэсэн**

Ө.Мөнхжаргал
У.Хоролмаа
Т.Нямсамбуу
О.Лхагвабаяр

Эхийг бэлтгэсэн

Ө.Мөнхжаргал

Хянасан:

Э.Оюунмаам

*Үнэн зөв бүртгэл мэдээлэл
Үеийн үед түүх болж үлдэнэ
Үнэнд тулгуурласан бодлого
Үйлсийн тэнгэрт нар болж мандана*

Харилцах утас: 70533061, 70533439

E-mail хаяг umnugovi@nso.mn
<http://umnugovi.nso.mn/>

2016 оны 9 сарын 12