

Агуулга

Аймгийн эдийн засаг нийгмийн байдал

1. Төсөв санхүү	2
2. Банк мөнгө зээл	4
3. Эрүүл мэнд	5
4. Хөдөлмөр	9
5. Нийгмийн даатгалын үйлчилгээ	11
6. Гэмт хэрэг	13
7. Үнэ	14
8. Хөдөө аж ахуй	22
9. Аж үйлдвэр	29
10.Холбоо	27
11. Байгаль орчин цаг агаар	31

...албан ёсны статистикийн мэдээллийг ашиглах, хэвлэн нийтлэхдээ уг мэдээллийг гаргасан байгууллагын нэрийг заавал заах...

/Монгол Улсын Статистикийн тухай хуулиас.../

Аймгийнэдийнзасагнийгмийнбайдал Economic and social situation



Төсөв-Budget

2015 оны эхний 5 сарын байдлаар аймгийн төсвийн орлогын төлөвлөгөөний биелэлт 7.1 хувиар буюу 1568.5 сая төгрөгөөр тасарсан үзүүлэлттэй байна.

ОРОН НУТГИЙН 5-Р САРЫН ТӨСВИЙН ОРЛОГЫН МЭДЭЭ

/ өссөндүнгээр, мян/төг /

	Төлөвлөгөө	Гүйцэтгэл	Хувь
НИЙТ ОРЛОГО БА ТУСЛАМЖИЙН ДҮН / I + II + III/	22182943.5	20614476.8	92.9
I.УРСГАЛ ОРЛОГО /А+Б/	22155421.5	20595153.0	93.0
А. ТАТВАРЫН ОРЛОГО (1+2+3+4)	21034100.6	20318326.7	96.6
1. Хүн амын орлогын албан татвар	9712012.5	9327324.2	96.0
1.1 цалин хөлс түүнтэй адилтгах орлого	9233435.0	9929567.3	107.5
1.2 буцаан олголт	0.0	-976853.8	0.0
1.3 үйл ажиллагааны орлого	395601.9	305993.6	77.3
1.4 мал бүхий иргэний орлогын албан татвар	0.0	0.0	0.0
1.5 ОТБТБИО-ын албан татвар	39550.3	31581.7	79.9
1.6 хөрөнгийн орлого	43425.3	37035.4	85.3
1.7 бусад	0.0	0.0	0.0
2. Өмчийн татвар	2580249.5	4247462.4	164.6
2.1 үл хөдлөх хөрөнгийн албан татвар	2578418.9	4245671.4	164.7
2.2 бууны албан татвар	1830.6	1791.0	97.8
3. Тусгай зориулалтын орлого	350750.0	871511.6	248.5
3.1 автотээврийн болон өөрөө явагч хэрэгслийн татвар	350750.0	871511.6	248.5
4. Бусад татвар, төлбөр хураамж	8391088.6	5872028.5	70.0
4.1 улсын тэмдэгтийн хураамж	160721.6	105564.3	65.7
4.2 ойгоос түлээ мод ашигласны төлбөр	0.0	98.1	0.0
4.3 ан агнуурын нөөц ашигласны төлбөр	0.0	0.0	0.0
4.7 түгээмэл тархацтай ашигт малтмал ашигласны төлбөр	411264.2	162348.7	39.5
4.8 хог хаягдлын хураамж	139955.8	72865.4	52.1
4.9 газрын төлбөр	1410176.0	1399917.3	99.3
4.10 үйлдвэр үйлчилгээний зориулалтаар ашигласан усны төлбөр	6265371.0	4121229.0	65.8
4.11 ахуйн хэрэглээний усны төлбөр	3600.0	10005.7	277.9
Б. ТАТВАРЫН БУС ОРЛОГО	1121320.9	276826.3	24.7
хувьцааны ноогдол ашиг	700000.0	0.0	0.0
хүү торгуулийн орлого	255072.8	101115.5	39.6
түрээсийн орлого	540.0	2385.2	441.7
төсөвт газрын өөрийн орлого	8825.0	23270.5	263.7
нэр заагдаагүй бусад орлого	156883.1	150055.1	95.6
II. ХӨРӨНГИЙН ОРЛОГО	27522.0	19323.8	70.2
хөрөнгө худалдсаны орлого	27522.0	19323.8	70.2
Улсын төсвийн орлого	1643296.9	2864636.0	174.3
-Агаарын бохирдлын төлбөр	59177.6	103345.2	174.6
- Аж ахуйн нэгжийн орлогын албан татвар	309497.4	353081.7	114.1
-НӨТ	1240475.9	1376257.2	110.9
-Онцгой албан татвар	33046.0	32800.0	99.3
-АМНАТөлбөр	1100.0	999151.9	90832.0

Эх сурвалж: СТСХ-ийн мэдээ

ОРОН НУТГИЙН ТӨСВИЙН ЗАРЛАГЫН ГҮЙЦЭТГЭЛ /Зардлын зүйлээр/

/өссөн дүнгээр мян.төг/

НИЙТ ЗАРДАЛ	Төлөвлөгөө	Гуйцэтгэл	Төлөвлөгөөний биелэлт
	27731400.1	18738172.51	67.6
Цалин хөлс болон нэмэгдэл урамшил	2054331	1998988.6	97.3
Үндсэн цалин	1804058.5	1860735.8	103.1
Нэмэгдэл	194851.9	113992.6	58.5
Унаа хоолны хөнгөлөлт	55420.6	24260.1	43.8
Ажил олгогчоос нийгмийн даатгалд төлөх шимтг	230 069.6	214 088.3	93.1
Байр ашиглалттай холбоотой тогтмол зардал	295 487.6	252 214.9	85.4
Гэрэл. цахилгаан	29 156.0	21 337.7	73.2
Тулш. халаалт	243 366.8	213 578.7	87.8
Цэвэр. бохир ус	16 714.8	8 750.4	52.4
Байрны түрээс	6 250.0	8 548.0	136.8
Хангамж, бараа материалын зардал	409 350.9	334 637.7	81.7
Бичиг хэрэг	29 489.0	23 707.5	80.4
Тээвэр, шатахуун	180 785.5	169 843.8	93.9
Шуудан. холбоо. интернэтийн төлбөр	54 102.7	52 217.7	96.5
Ном, хэвлэл	4 945.7	2 512.7	50.8
Хог хаягдал зайлуулах, хортон мэрэгчдийн устгал.	135 667.0	81 950.5	60.4
Бага үнэтэй. түргэн элэгдэх, ахуйн эд зүйлс	4 361.0	4 405.4	101.0
Нормативт зардал	14 349.0	7 440.2	51.9
Нормын хувцас, зөөлөн эдлэл	14 349.0	7 440.2	51.9
Эд хогшил, урсгал засварын зардал	101 292.5	70 567.3	69.7
Багаж, техник, хэрэгсэл	1 270.0	2 046.3	161.1
Тавилга	37 014.0	13 256.3	35.8
Урсгал засвар	63 008.5	55 264.7	87.7
Томилолт, зочны зардал	75 926.6	58 369.1	76.9
Гадаад албан томилолт	3 000.0	5 633.0	187.8
Дотоод албан томилолт	72 926.6	52 736.1	72.3
Зочин төлөөлөгч хүлээн авах	0.0	0.0	
Бусдаар гүйцэтгүүлсэн ажил, үйлчилгээний төлбөр	332 128.0	152 337.8	45.9
Бусдаар гүйцэтгүүлсэн бусад нийтлэг ажил үйлчилгээ	327 961.5	148 257.9	45.2
Улсын мэдээллийн маягт хэвлэх. бэлтгэх	4 166.5	4 079.9	97.9
Бараа үйлчилгээний бусад зардал	1 006 783.5	565 124.4	56.1
Бараа үйлчилгээний бусад зардал	991 795.0	555 475.1	56.0
Хичээл үйлдвэрлэлийн дадлага хийх	14 988.5	9 649.3	64.4
УРСГАЛ ШИЛЖҮҮЛЭГ	2 109 474.8	1 554 384.6	73.7
Засгийн газрын урсгал шилжүүлэг	16 500.0	16 000.0	97.0
Засгийн газрын дотоод шилжүүлэг	16 500.0	16 000.0	97.0
Бусад урсгал шилжүүлэг	2 092 974.8	1 538 384.6	73.5
Нийгмийн халамжийн тэтгэвэр, тэтгэмж	1 914 048.0	1 436 543.5	75.1
Ажил олгогчоос олгох бусад тэтгэмж, урамшуулал	54 455.4	43 522.5	79.9
Тэтгэвэрт гарахад олгох нэг удаагийн мөнгөн тэтгэ	89 791.2	36 597.8	40.8
Хөдөө орон нутагт тогтвор сууришилтай ажилласан тэтгэмж	3 108.7	0.0	0.0
Нэг удаагийн тэтгэмж, шагнал урамшуулал	31 571.5	21 720.8	68.8
ХӨРӨНГИЙН ЗАРДАЛ	20 954 706.6	13 479519.7	64.3
Бусад хвронго	20 954 706.6	13 479519.7	64.3
ОРОН НУТГИЙН ТӨСВӨӨС САНХҮҮЖИХ	27 730 150.1	18 157355.0	65.5
Нийт дүн	112508755.6	75 611168.7	67.2

Эх сурвалж: СТСХ-ийн мэдээ



Банк мөнгө зээл - Bank money loan

Аймгийн хэмжээнд үйл ажиллагаагаа явуулж буй нийт арилжааны банкуудад кассын орлого 381093.4 сая төгрөгт хүрч, зарлага 389081.9 сая төгрөг болсон байна. Зээлийн өрийн нийт үлдэгдэл 131251.4 сая төгрөг байгаагийн 4823.6 сая төгрөг нь чанаргүй зээл байна.

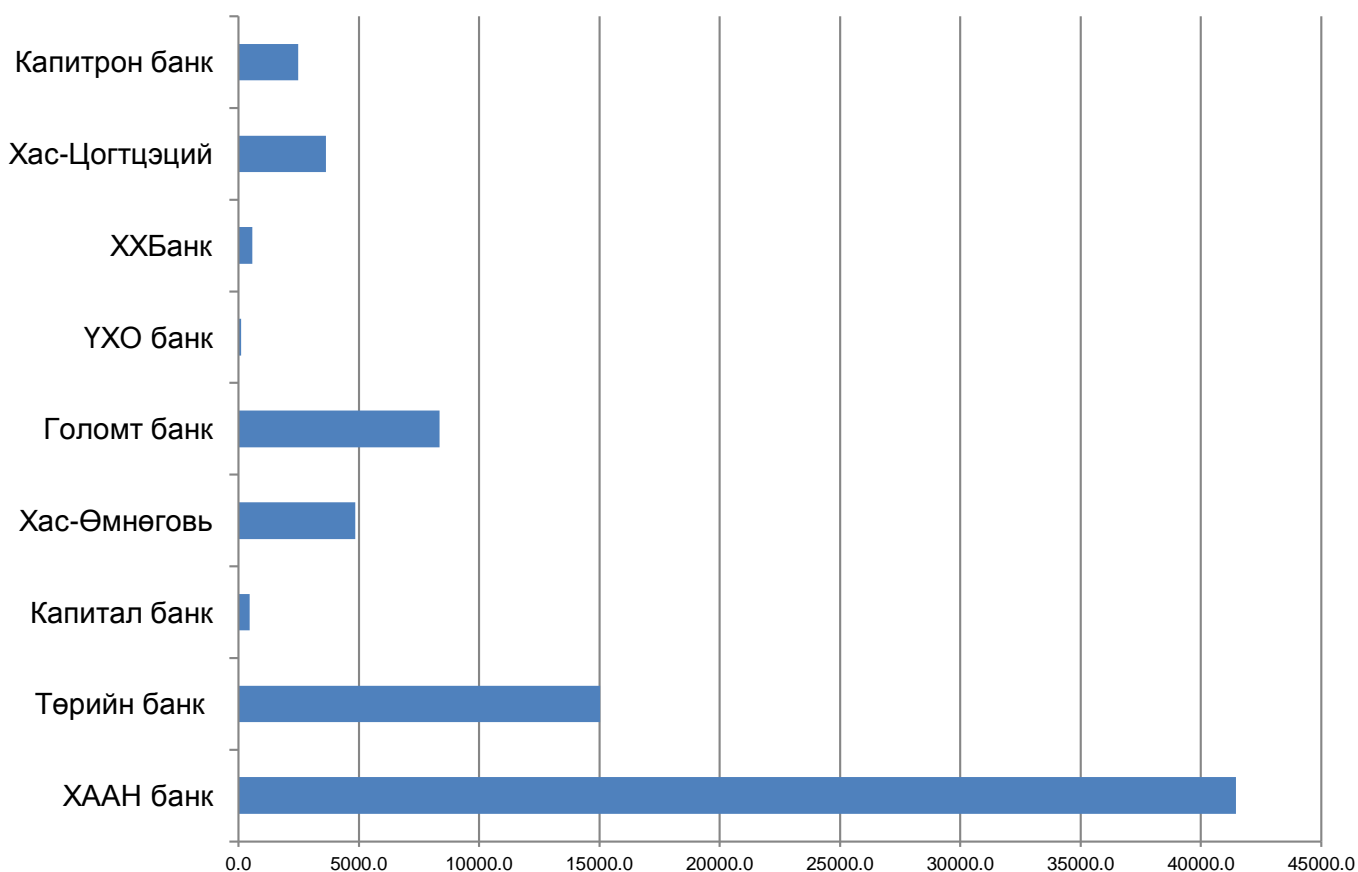
Өмнөговь аймаг дахь банкуудын зээл, кассын орлого, зарлага, харилцах, хадгаламжийн мэдээ

2015.5.31-ны байдлаар/Мянган төгрөгөөр/

№	Банкууд	Цэвэр орлого	Цэвэр зарлага	ЗЭЭЛ		Нийт хадгаламжийн үлдэгдэл	Нийт харилцахын үлдэгдэл
				Нийт ЗӨҮ	Үүнээс: Чанаргүй зээл		
1	ХААН банк	170212623.7	171942851.2	56061728.9	513323.6	41454558.2	10629294.3
2	Төрийн банк	128608146.6	133026811.6	27198493.2	291426.9	15026986.5	3821368.7
3	Капитал банк	566388.6	673751.2	2252823.7	109411.0	457672.4	65795.9
4	Хас-Өмнөговь	23135126.3	23093852.3	7357239.7	661950.6	4854160.1	485002.0
5	Голомт банк	33151664.1	32630776.7	21276713.4	1029908.7	8351027.5	2602648.8
6	ҮХО банк	1080600.4	1093166.9	672262.4		114652.7	77482.5
7	ХХБанк	17883938.3	18933772.0	5200429.5	888422.1	574729.3	478456.5
8	Хас-Цогтцэций	6302290.0	6804702.2	10799314.4	1261093.9	3638704.6	473110.1
9	Капитрон банк	152582.0	882193.9	432408.4	68106.9	2493864.6	232901.5
10	Монголбанк						
Нийт дүн		381093360.0	389081878.1	131251413.6	4823643.7	76966355.9	18866060.4

Эх сурвалж: Монгол банкны мэдээ

Нийт хадгаламжийн үлдэгдэл сая.төг





Эрүүлмэнд -Health

2015 оны эхний 5 сарын байдлаар аймгийн хэмжээгээр 592 эх амаржиж, 145 хүн нас барсан нь урьд оны мөн үеэс төрөлт 6.7 хувиар нас баралт 11.5 хувиар тус тус өссөн байна.

Эрүүл мэндийн байгууллагын зарим үзүүлэлт

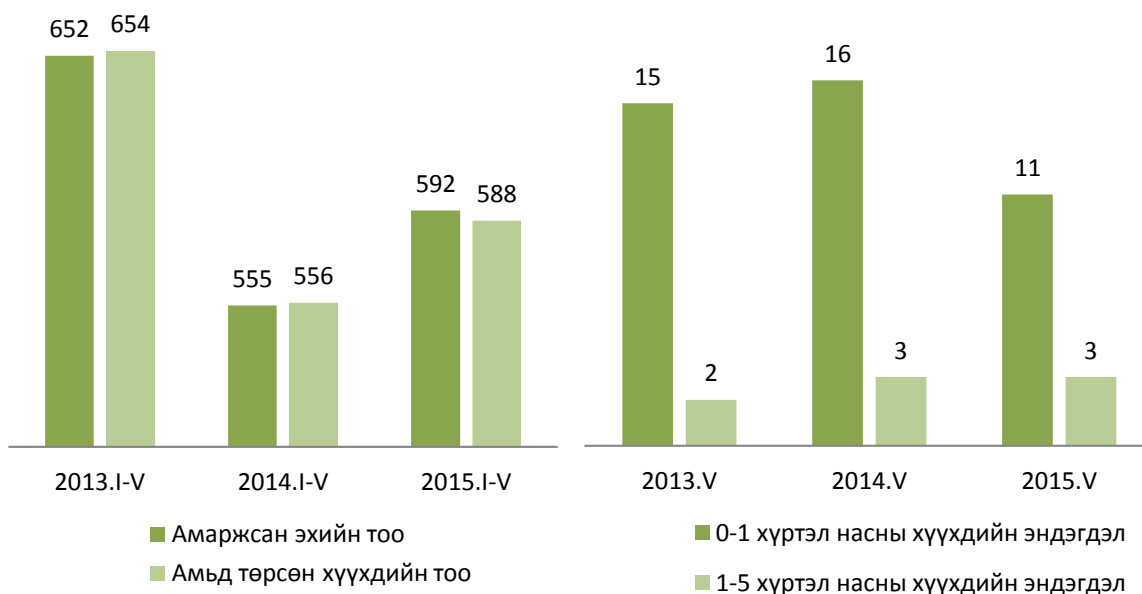
Үзүүлэлт	2013.V	2014.V	2015.V	2015/2014 %
Амаржсан эхийн тоо	652	555	592	106.7
Амьд төрсөн хүүхдийн тоо	654	556	588	105.8
Төрөхийн улмаас эндсэн эхийн тоо	0	0	1	
0-1 хүртэл насны хүүхдийн эндэгдэл	15	16	11	68.8
1-5 хүртэл насны хүүхдийн эндэгдэл	2	3	3	100.0

Эх сурвалж: Аймгийн ЭМГ-ын статистик мэдээ

Аймгийн хэмжээнд оны эхний 5 сарын байдлаар 0-1 насны хүүхдийн эндэгдэл 11 гарсан нь өмнөх мөн үеийнхтэй харьцуулахад 5-аар буурч, 1-5 насны хүүхдийн эндэгдэл 3 гарсан нь өмнөх оны мөн үетэй адил байна.

Амаржсан эх, хүүхдийн тоо, оноор

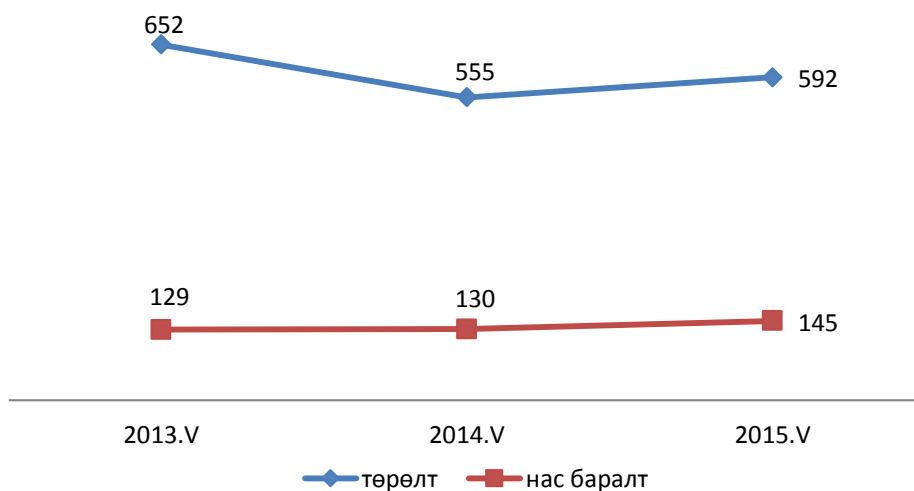
Хүүхдийн эндэгдэл, насны байдлаар



Хүн амын ердийн хөдөлгөөн, эхний 5 сарын байдлаар

Үзүүлэлт	Төрөлтийн тоо		Нас баралтын тоо		Цэвэр өсөлт/ хувь /	
	2014.V	2015.V	2014.V	2015.V	2014.V	2015.V
Баяндалай	18	19	5	9	6.1	4.8
Баяновоо	15	12	7	8	4.6	2.3
Булган	12	19	3	3	4.1	7.7
Гурвантэс	45	40	13	10	7.2	6.7
Мандаловоо	9	14	3	3	3.6	6.8
Манлай	22	21	5	10	6.7	4.4
Номгон	19	22	3	7	6.1	5.8
Ноён	9	18		2	6.5	11.9
Сэврэй	18	18	6	7	6.0	5.5
Ханбогд	44	45	4	7	8.5	7.5
Ханхонгор	24	14	11	12	6.2	1.0
Хүрмэн	14	14	5	1	5.5	8.1
Цогтовоо	18	25	10	4	4.9	12.5
Цогтцэций	65	77	9	14	9.2	9.6
Даланзадгад	223	234	46	48	7.8	7.3
ДҮН	555	592	130	145	8.1	7.5

Эх сурвалж: ЭМГ-ын мэдээ

Төрөлт, нас баралтын тоо,оны эхний 5 сарын байдлаар

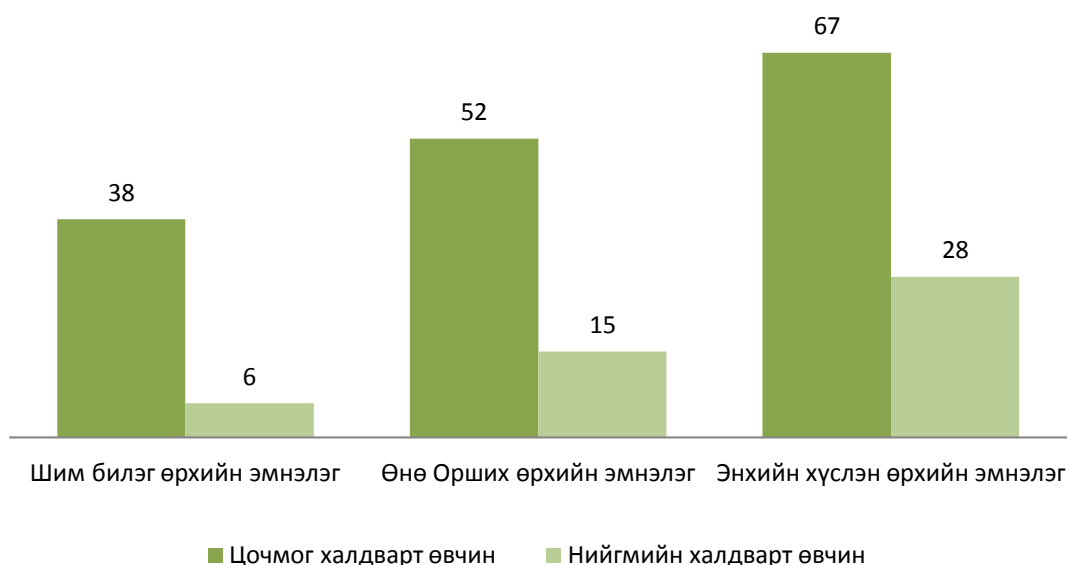
**Даланзадгад сумын өрхийн эмнэлгүүдийн 2015 оны
Эхний 5 сарын мэдээлэл**

Үзүүлэлт		Шим билэг	Өнө Орших	Энхийн хүслэн	
Бүгд үзлэгийн тоо		8365	4771	7044	
Цочмог халдварт өвчин	Бүгд	38	52	67	
	Үүнээс	Халдварт шар	1		2
		Улаан бурхан	60	42	48
		Мэнин			
		Сепсис			
		Саа			
		Салхинцэцэг	22	8	14
		Гахай хавдар			
		Мөөгөнцөр			
		Гар, хөл.амны өвчин			
Бусад	4	2	3		
Нийгмийн халдварт өвчин	Бүгд	6	15	28	
	Үүнээс	Сүрьеэ	4	2	2
		Бруцеллөз			
		тэмбүү	1	9	13
		Трихомониаз		1	7
		Заг хүйтэн	1	3	6
		Бусад			

Эх сурвалж: ЭМГ-ын мэдээ

Даланзадгад суманд үйл ажиллагаа явуулж буй өрхийн эмнэлгүүдийн нийт үзлэгийн тооноос үзэхэд Өнө-Орших эмнэлэг 24.0 хувь, Шим билэг өрхийн эмнэлэг 41.0 хувь, Энхийн хүслэн өрхийн эмнэлэг 35.0 хувийг тус тус эзэлж байна.

Халдварт өвчний үзлэгийн тоо,оны эхний 5 сарын байдлаар
(өрхийн эмнэлэгүүдээр)



Аймгийн хэмжээнд халдварт өвчин 627 гарсан нь өмнөх оны мөн үеэс 3 дахин өссөн үзүүлэлттэй байна. Нийт халдварт өвчний 87.7 хувийг хурц халдварт өвчин эзэлж байгаа бөгөөд сумдаар авч үзвэл Даланзадгад, Цогтцэций сумдад өндөр үзүүлэлттэй байна.

Нийт халдварт өвчний мэдээ, сумдаар

№	□□□□□□□□	о□□□ □□□ □□□А□	з А□□	Нийт халдварт өвчин, төрлөөр				2015
				Гепатит	Салхинцэцэг	Улаан бурхан	Бусад	2014
1	Баяндалай	0	5			2	3	
2	Баяновоо	0	17		17			
3	Булган	2	14			13	1	700.0
4	Гурвантэс	4	48	1	39	7	1	1200.0
5	Мандаловоо	2	1				1	50.0
6	Манлай	18	7		1	5	1	38.9
7	Номгон	1	7	1		6		700.0
8	Ноён	0	2		1		1	
9	Сэврэй	3	14		3	10	1	466.7
10	Ханбогд	12	33		3	26	4	275.0
11	Ханхонгор	10	9			6	3	90.0
12	Хүрмэн	3	26			24	2	866.7
13	Цогтовоо	3	2				2	66.7
14	Цогтцэций	35	127	1	11	104	11	362.9
15	Даланзадгад	89	315	4	46	205	60	353.9
	Дүн	182	627	7	121	408	91	344.5

Эх сурвалж: ЭМГ-ын мэдээ

2015 оны эхний 05 сарын байдлаар аймгийн хэмжээнд хурц халдварт өвчин 550 гарсан нь өмнөх оны мөн үетэй харьцуулахад 4 дахин өссөн үзүүлэлттэй байна. Хурц халдварт өвчний 74.2 хувийг улаан бурхан өвчин эзэлж байгаа нь Даланзадгад, Цогтцэций сумдад өндөр үзүүлэлттэй байна.

Аймгийн хэмжээнд гарсан хурц халдварт өвчин, 5 сарын байдлаар, сумдаар

Сумын нэр	Хурц халдварт өвчин		2015/2014	Үүнээс: БЗДХ		2015/2014
	2014	2015		2014	2015	
	Баяндалай		2	0.0		1
Баяновоо		17	0.0			0.0
Булган	1	13	1300.0		1	0.0
Гурвантэс	2	47	2350.0	2	1	50.0
Мандаловоо				2	1	50.0
Манлай	16	6	37.5	1	1	100.0
Номгон		7		1		0.0
Ноён		1	0.0		1	0.0
Сэврэй	2	13	650.0	1	1	0.0
Ханбогд	12	30	250.0		2	0.0
Ханхонгор	7	7	100.0	3	2	66.7
Хүрмэн	1	24	2400.0		2	0.0
Цогтовоо	2		0.0			0.0
Цогтцэций	28	119	425.0	5	7	140.0
Даланзадгад	45	264	586.7	45	42	93.3
Дүн	116	550	474.1	60	62	103.3



Хөдөлмөр - Labour

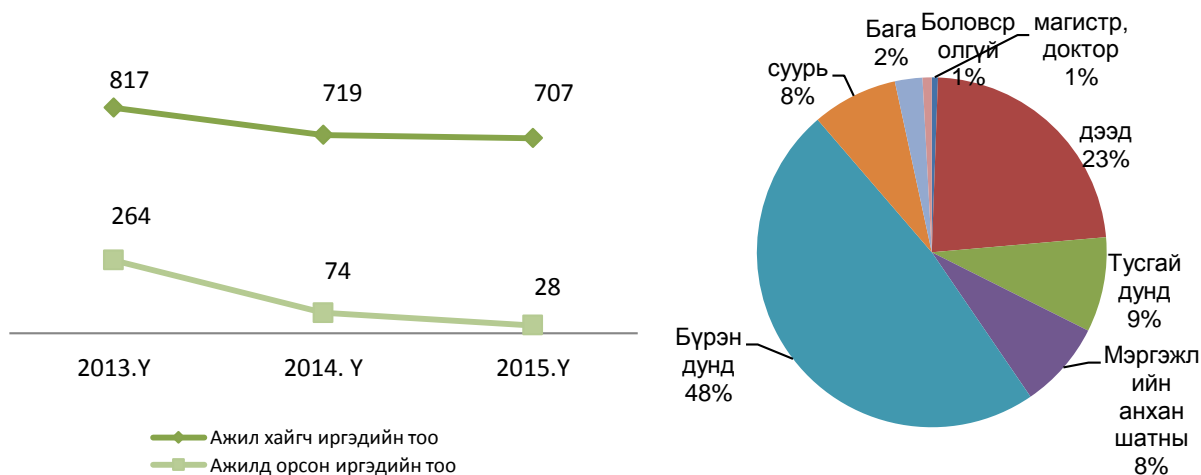
Аймгийн хөдөлмөрийн захад сарын эхэнд бүртгэлтэй ажил идэвхтэй эрж байгаа 629хүн байгаагаас тайлант сард 230 хүн шинээр бүртгэгдэж, бүртгэлээс хасагдсан хүн 152 болсон бөгөөд тайлант сарын эцэст 707 ажил хайгч хүн бүртгэлтэй болсон байна. Энэ нь өнгөрсөн оны мөн үеэс 12 хүнээр буюу 1.7 хувиар буурчээ.

Ажил хайгч иргэдийн мэдээ, 5 сарын байдлаар

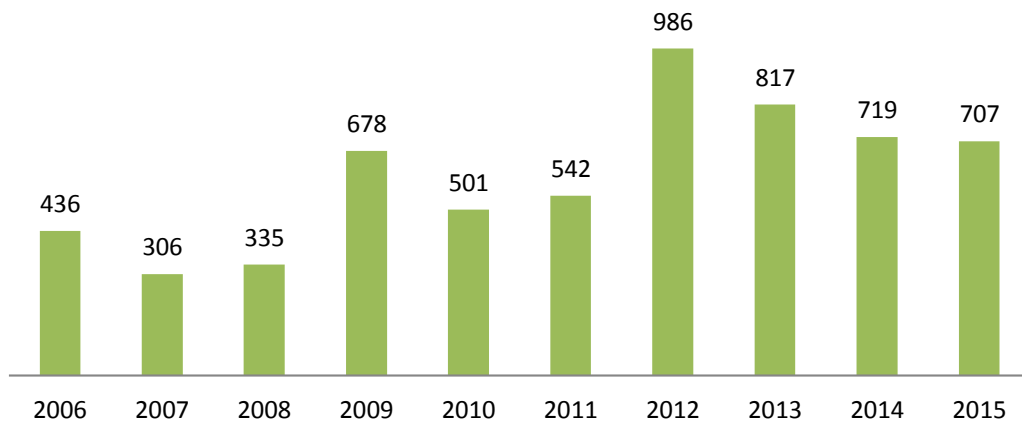
Сумд	Бүртгэлтэй ажилгүйчүүд 5 сар		Үүнээс Эмэгтэй	Тайлант сар			Бүгдээс: Боловсролоор								
	Тайлант сарын эхэнд	Тайлант сарын эцэст		Нэмэгдсэн	Тайлант сард бүртгэлээс хасагдсан	Ажилд орсон	магистр, доктор	дээд	Тусгай дунд	Мэргэжлийн анхан шатны	Бүрэн дунд	суурь	Бага	Боловсролгүй	
1 Баяндалай	11	13	7	8	3		0	4	1	1	7	0	0	0	
2 Баяновоо	13	14	6	6	3	1		5	2	1	4	1	1		
3 Булган	10	11	5	3	3		0	4	1	1	4	1	0	0	
4 Гурвантэс	30	30	13	8	0	3	1	4	1	2	18	3	1	0	
5 Мандаловоо	8	9	4	9	3			3	3	2	1	0			
6 Манлай	10	12	7	10	2	1	0	6	2	1	2	1	0	0	
7 Номгон	11	11	5	6	5		0	5	3	2	0	1	0	0	
8 Ноён	12	16	7	6	2	1	0	2	1	1	10	2	0	0	
9 Сэврэй	10	15	5	4	3	1	0	4	2	1	7	1	0	0	
10 Ханбогд	19	22	9	5	6	3	0	5	1	3	11	1	1	0	
11 Ханхонгор	14	14	8	3	4	1	0	4	1	1	4	2	1	1	
12 Хүрмэн	10	12	5	4	6		0	1	1	1	8	1	0	0	
13 Цогтовоо	13	17	8	8	5	2	0	5	3	2	5	1	1	0	
14 Цогтцэций	55	60	29	16	15	5	0	11	5	2	38	3	1	0	
15 Даланзадгад	403	451	291	134	92	10	3	100	35	36	222	38	12	5	
16 ДҮН	629	707	409	230	152	28	4	163	62	57	341	56	18	6	

Эх сурвалж: Хөдөлмөрийн хэлтсийн мэдээ

Хөдөлмөрийн хэлтэст шинээр бүртгүүлсэн болон Бүртгэлтэй ажилгүйчүүд, боловсролын ажилд орсон иргэд, жил бүрийн 5 дугаар түвшингээр, 2015 оны 5 сар, хувиар сарын эцсийн байдлаар

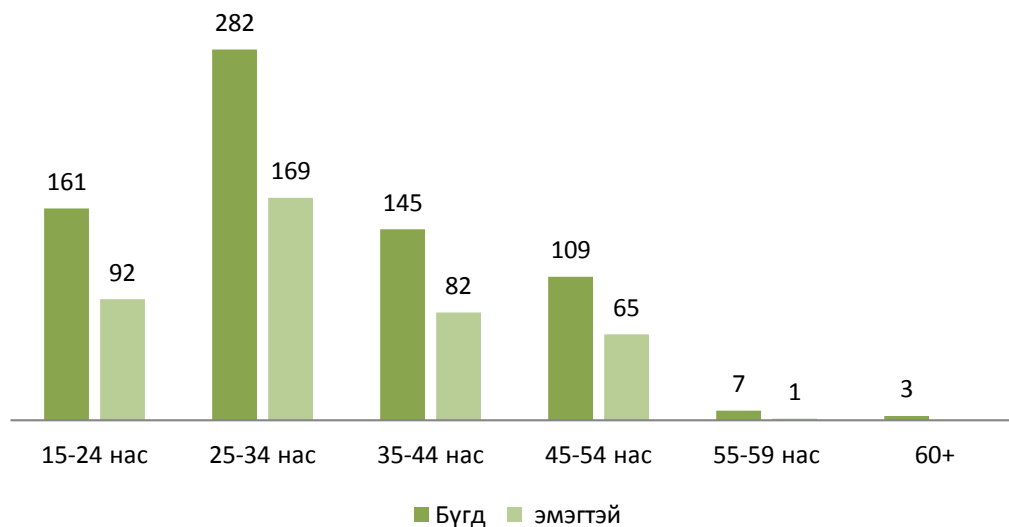


Ажилд хайгч иргэд, жил бүрийн 5дугаарсарын эцсийн байдлаар



2015 оны эхний 5 сарын байдлаар аймгийн хэмжээнд 707 ажил хайгч иргэдийн 57.8 хувийг эмэгтэйчүүд эзэлж байна. Нийт ажил хайгч иргэдийн 5 нь хөгжлийн бэрхшээлтэй иргэд байгаагийн 2 нь эмэгтэй байна.

Ажил хайгч иргэд, насны ангиллаар, 2015 оны 5 сар



Ажил хайгч иргэдийг насны байдлаар авч үзэхэд 15-24 насны иргэд 22.8 хувь, 25-34 насны иргэд 39.9 хувь, 35-44 насны иргэд 20.5 хувь, 45-54 насны иргэд 15.4 хувь, 55-59 насны иргэд 1.0 хувь, 0.4 хувийг 60-аас дээш насны иргэд тус тус эзэлжээ.



Нийгмийн даатгал – Social insurance

Нийгмийн даатгалын сангийн орлого 2015 оны эхний 5 сард 9948.9 сая төгрөг хүрсэн нь өнгөрсөн оны мөн үеэс 0.5 хувиар өссөн байна.

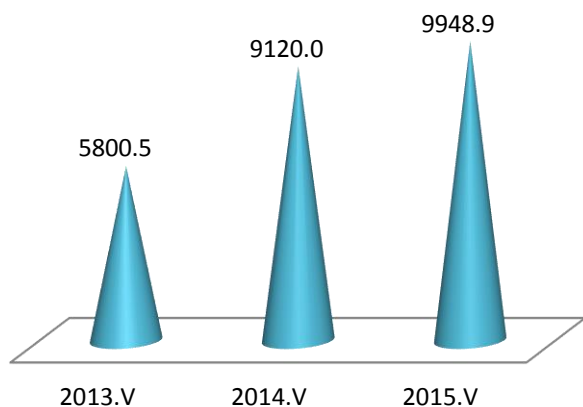
Нийгмийн даатгалын шимтгэлийн орлого, сайн дураар даатгуулагчийн тоо, сумдаар

Сум	НДШ-ийн орлого			Нийгмийн сайн дураар даатгуулагчийн тоо		Хувь
	Төлөвлөгөө	Гүйцэтгэл	Хувь	Төлөвлөгөө	Гүйцэтгэл	
Баяндалай	90713.3	97491.2	107.5	40	101	252.5
Баяновоо	90220.8	84303.4	93.4	20	120	600.0
Булган	78415.6	91258.4	116.4	20	72	360.0
Гурвантэс	440278.5	323384.6	73.5	63	207	328.6
Мандаловоо	74097.9	74791.2	100.9	20	49	245.0
Манлай	99710.9	105636.9	105.9	55	157	285.5
Номгон	100226.5	117848.8	117.6	67	152	226.9
Ноён	110134.5	147587.8	134.0	25	84	336.0
Сэврэй	85592.8	93695.3	109.5	48	142	295.8
Ханбогд	881080.4	1125600.3	127.8	57	152	266.7
Ханхонгор	83047.3	87070.7	104.8	31	104	335.5
Хүрмэн	88009.0	92637.4	105.3	43	79	183.7
Цогтовоо	81980.3	88814.9	108.3	35	56	160.0
Цогтцэций	4522146.5	4223234.2	93.4	302	305	101.0
Даланзадгад	3069147.6	3195575.6	104.1	970	1082	111.5
Дүн	9894801.9	9948930.7	100.5	1796	2862	159.4

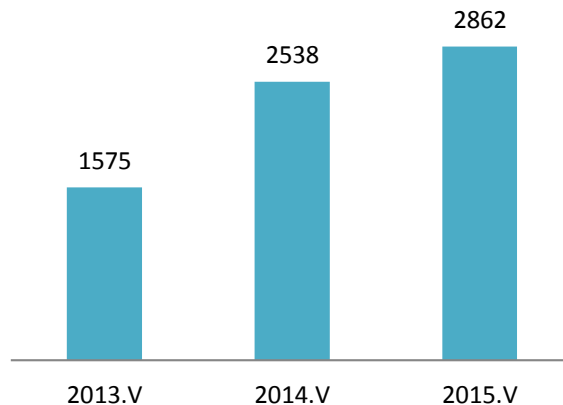
Эх сурвалж: Нийгмийн даатгалын хэлтсийн мэдээ

Нийгмийн сайн дурын даатгалд 2862 хүн хамрагдсан нь өмнөх оны мөн үеийнхээс 12.8 хувиар буюу 324 хүнээр өсчээ.

Нийгмийн даатгалын орлого, сая төгрөгөөр, оноор

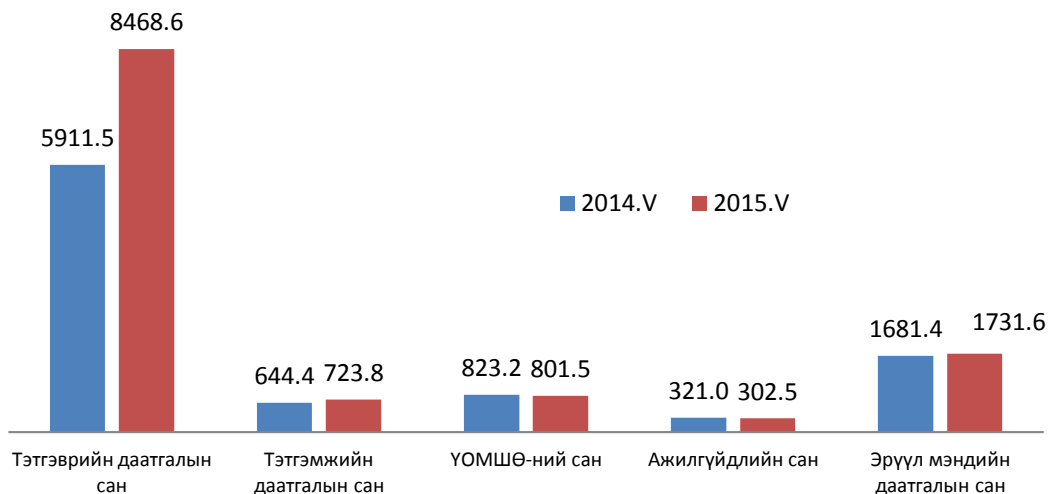


Сайн дурын даатгуулагчийн тоо, оноор



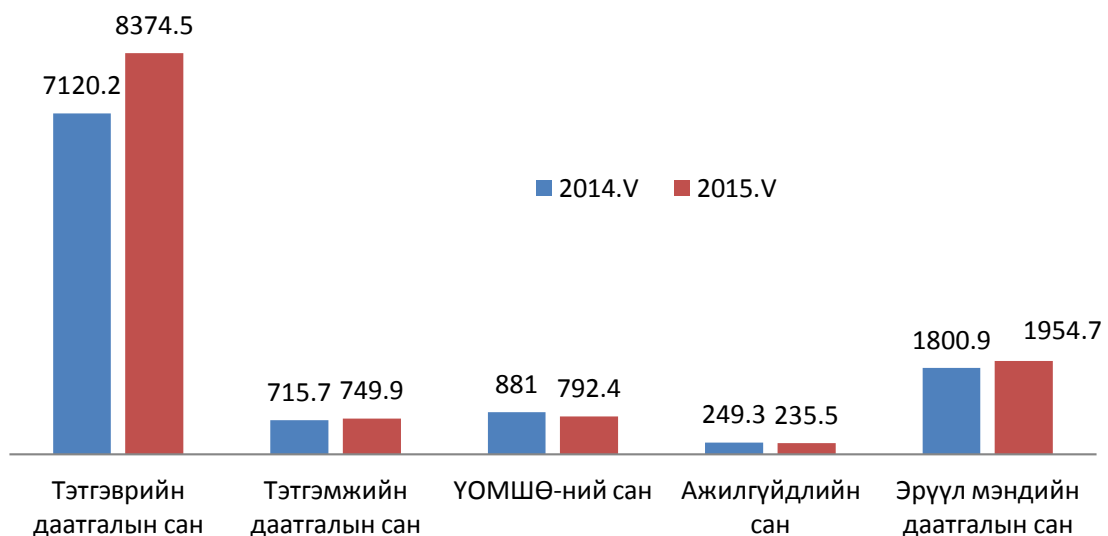
Нийгмийн даатгалын орлогын 70.4 хувийг тэтгэврийн даатгалын сан, 6.0 хувийг тэтгэмжийн даатгалын сан, 6.7 хувийг ҮОМШӨ-ний даатгалын сан, 2.5 хувийг ажилгүйдлийн даатгалын сан, 14.4 хувийг эрүүл мэндийн даатгалын сан эзэлж байна.

Нийгмийн даатгалын сангийн орлого, төрлөөр, сая.төг
(оны эхний 05 сарын байдлаар)



Нийгмийн даатгалын зарлагын 69.2 хувийг тэтгэврийн даатгалын сан, 6.2 хувийг тэтгэмжийн даатгалын сан, 6.5 хувийг ҮОМШӨ-ний даатгалын сан, 1.9 хувийг ажилгүйдлийн даатгалын сан, 16.1 хувийг эрүүл мэндийн даатгалын сангуудад тус тус зарцуулсан байна.

Нийгмийн даатгалын сангийн зарлага, төрлөөр, сая.төг
(оны эхний 05 сарын байдлаар)





Гэмт хэрэг– Prime

Оны эхний 5 сард иргэд, ААНБ-с нийт 1983 өргөдөл, гомдол мэдээлэл хүлээж авч шалган шийдвэрлэсний 21.2 хувь нь буюу 421 нь гэмт хэргийн шинжтэй өргөдөл, гомдол, мэдээлэл байсан байна. Нийт гэмт хэргийг хуулийн хугацаанд 100 хувь шийдвэрлэсэн байна.



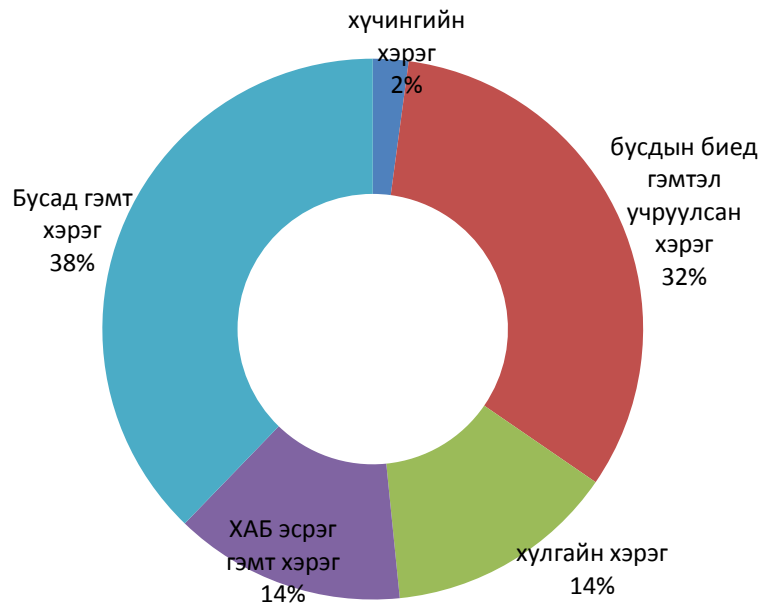
Оны эхний 5 сард гарсан нийт гэмт хэргийн илрүүлэлт 65.0 хувьтай байна. Аймгийн хэмжээнд 2015 оны 5 дугаар сарын байдлаар 193 гэмт хэрэг үйлдэгдсэн нь өмнөх оны мөн үеэс 9 хэргээр буюу 4.5 хувиар буурсан байна.

Өмнөговь аймгийн сумдад 2015 оны эхний 5 сард үйлдэгдсэн гэмт хэрэг, зөрчил

	Бүх хэрэг		Үүнээс төрлөөр															
			Хүчин		Танхай		Бусдын биед гэмтэл учруулах		Хулгай				ХАБ эсрэг хэрэг		Бусдыг залилах		Бусад гэмт хэрэг	
	өмчийн								малын									
	2014	2015	2014	2015	2014	2015	2014	2015	2014	2015	2014	2015	2014	2015	2014	2015	2014	2015
Баяндалай	1	3					1						1	2				
Баяновоо	6	3					2	1	1		3	1					1	
Булган	6	3					2	1	1	2	1						2	3
Гурвантэс	19	15			2	4	5	9		1			3	1		1	9	13
Мандаловоо	5	6				1	3		1	2								3
Манлай	2	5						2						2			2	1
Номгон	1	8	1	1				5		2								
Ноён	1	3													1			3
Сэврэй	1	4							1					1				3
Ханбогд	39	22	1	1			8	8	10	2			10	2	1		9	9
Ханхонгор	3	13					1	3	1	1		2	1	5				2
Хүрмэн	4	3					1	1			1						2	2
Цогтовоо	4	4					2	1					1	2			1	1
Цогтцэций	39	36			2		18	11	10	7		2	5	3		3	4	10
Даланзадгад	71	48	2	2	2	2	25	17	15	5			9	7		1	18	14
ДҮН	202	193	4	4	6	7	65	61	40	22	3	4	33	26	2	5	48	64

Эх сурвалж: Аймгийн цагдаагийн газрын мэдээгээрТайлбар:ХАБ-Хөдөлгөөний аюулгүй байдлын эсрэг гэмт хэрэг

5 сард үйлдэгдсэн гэмт хэрэг, хувиар




Оны эхний 5 сарын байдлаар захиргааны зөрчлийн мэдээллээр саатуулагдсан хүний тоо өмнөх оныхоос 50.1 хувиар, баривчлагдсан хүний тоо 28.5 хувиар тус тус буурч, тээврийн хэрэгсэл жолоодох эрхээ хасуулсан жолооч өмнөх оны мөн үетэй харьцуулахад 48.1 хувиар өсчээ. Захиргааны хариуцлагын тухай хуулиар арга хэмжээ авагдсан хүний тоо 5580 болж өмнөх оны мөн үеэс 6.1 хувиар өссөн байна.

Захиргааны зөрчлийн мэдээлэл

№	Үзүүлэлтүүд	2014.V	2015.V	2015/2014	
1	Саатуулагдсан	1215	609	50.1	
2	Баривчлагдсан	186	133	71.5	
3	Тээврийн хэрэгсэл жолоодох эрх хасагдсан жолооч	214	317	148.1	
4	Захиргааны хариуцлагын тухай хуулиар арга хэмжээ авагдсан	Хүн	5259	5580	106.1
		Сая.төг	39.6	46.1	116.4

Эх сурвалж: Аймгийн цагдаагийн газрын мэдээгээр



Үнэ - Price

Хэрэглээний үнийн индекс

Хэрэглээний үнийн индекс гэдэг нь хэрэглэгчдийн худалдаж авсан бараа, үйлчилгээний нэр төрөл өөрчлөлтгүй тогтвортой байхад үнэ дунджаар хэрхэн өөрчлөгдөж буйг хэмждэг үзүүлэлт юм.

Аймгийн хэрэглээний үнийн ерөнхий индексийг 2015 оны 5 сарыг өнгөрсөноны мөн үетэй харьцуулахад 7.1 хувиар өссөний дотор хүнсний бараа 3.5, согтууруулах ундаа 8.1, хувцас бөс бараа 13.6, орон сууц, ус, цахилгаан болон түлш 3.4, гэр ахуйн бараа 4.6, эм тариа, эмнэлгийн үйлчилгээ 7.3, тээвэр 4.2, соёлын бараа 9.2, боловсролын үйлчилгээ 7.6, зочид буудал 4.3, холбооны хэрэгсэл, шуудангийн үйлчилгээ 9.2 хувь, бусад бараа үйлчилгээ 13.7 хувиар тус тус өссөн үзүүлэлттэй байна.

Өмнөговь аймгийн хэрэглээний үнийн индекс

Барааны бүлгээр	2015-05	2015-05	2015-05
	2014-05	2014-12	2015-04
Ерөнхий индекс	107.1	102.1	100.5
01.Хүнсний бараа, согтууруулах бус ундаа	103.5	105.2	101.6
02.Согтууруулах ундаа, тамхи, мансууруулах бодис	108.1	99.7	99.6
03. Хувцас, бөс бараа, гутал	113.6	102.4	99.8
04.Орон сууц, ус, цахилгаан, хийн болон бусад түлш	103.4	100.0	99.2
05.Гэр ахуйн тавилга, гэр ахуйн бараа	104.6	101.5	99.9
06. Эм, тариа, эмнэлгийн үйлчилгээ	107.3	100.2	99.6
07.Тээвэр	104.2	101.5	101.5
08.Холбооны хэрэгсэл, шуудангийн үйлчилгээ	102.7	99.9	100.0
09.Амралт, чөлөөт цаг, соёлын бараа, үйлчилгээ	109.2	104.0	101.4
10.Боловсролын үйлчилгээ	107.6	100.0	100.0
11.Зочид буудал, нийтийн хоол, дотуур байрны үйлчилгээ	104.3	100.0	100.0
12.Бусад бараа, үйлчилгээ	113.7	102.2	100.7

Эх сурвалж: Албан ёсны статистик мэдээ

Хэрэглээний үнийн индекст нөлөөлсөн бараа, үйлчилгээний үнийн өөрчлөлт



Хэрэглээний бараа, үйлчилгээний сумдын үнийн мэдээлэл / дундаж үнээр/

01.1.1 ТАЛХ, ГУРИЛ, БУДАА							
№	Бүтээгдэхүүний нэр	Гурвантэс	Манлай	Номгон	Ханбогд	Ханхонгор	Цогтцэций
1	Гурил, дээд зэрэг Алтан тариа ХК, савласан	1800	1700	1766.7	1500	1850	1533
2	Гурил, 1-р зэрэг Алтан тариа, задгай	1300	1600	1233	1216	1450	
3	Гурил, 2-р зэрэг Алтан тариа, задгай	1000		1066.7	1000	1200	
4	Гоймон, гадаад Макбур, 450 гр	1500	1800	1333	1183	1500	1066.7
5	Гоймон, дотоод Алтан тариа ХК, нарийн, туузан	950	1000	933	1000	1200	850
6	Талх, аймгийн үйлдвэрийн , ш	1100	1300	1133	1200	1200	1000
7	Жигнэмэг, "Юбилейные" , 150-180 гр ,цайны, ОХУ	1200	1233	1100	1000	1200	1133
8	Цагаан будаа, задгай, кг, БНХАУ	2000	2366	2200	2200	2400	2333
9	Шар будаа, задгай, кг, БНХАУ	2000	2066.7	1933	2000	2500	1800
01.1.7 ХҮНСНИЙ НОГОО							
10	Төмс, дотоод, кг	1500	1600	1500	1200	1400	1200
11	Лууван, кг, БНХАУ	1500	1633	2000	1200		1133
12	Сонгино, кг, БНХАУ	1500	1766	1500	1300		1400
13	Өргөст хэмх, 720 гр, "Cucumber" шилтэй, дарсан, Вьетнам	2250	3100	3000	2200		2400
14	Алаг салат, 630 гр, савласан, "Газар шим" ХК	2433	2500	2233	2800	3500	2166
15	Сармис, 1 булцуу, БНХАУ	300	316.7	300	600	500	366
04. ОРОН СУУЦ, УС, ЦАХИЛГААН, ХИЙН БОЛОН БУСАД ТҮЛШ							
16	Цэвэр ус, гэр хороолол, 40 л	100	120	40	80	80	80
17	Хог хаягдал, гэр хорооллын 1 өрхийн , сард	3000	3500	3000	3000	3000	3000
18	Гэр хорооллын цахилгаан, 1 кВт, / 100-150 квт хэрэглээг авах/	131	105	103.5	165	94.1	121
07. ТЭЭВЭР							
19	Бензин, А-80, 1 литр	1670	1660	1700	1700		1680
20	Бензин, А-92, 1 литр	1890	1840	1920	1950		1890
21	Дизелийн түлш, 1 литр	1910	1910	1950	1950		1950

Эх сурвалж: Албан ёсны статистик мэдээ

Нэг кг алтан тариан гурилын үнэ, сумдаар, 5дугаар сард, төгрөгөөр

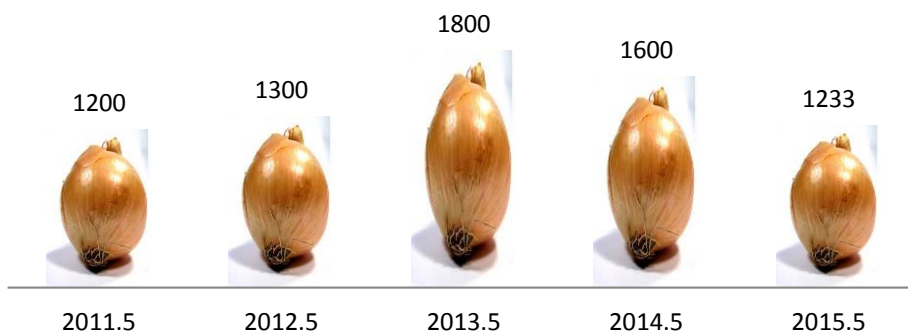
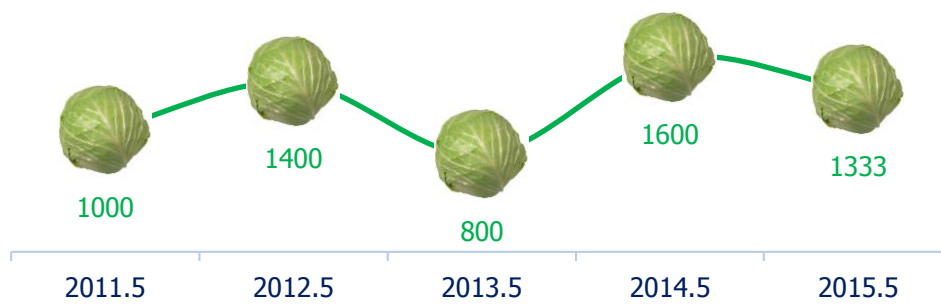
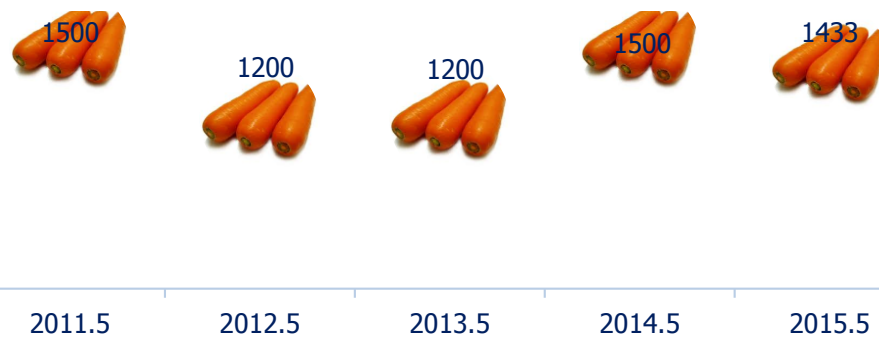
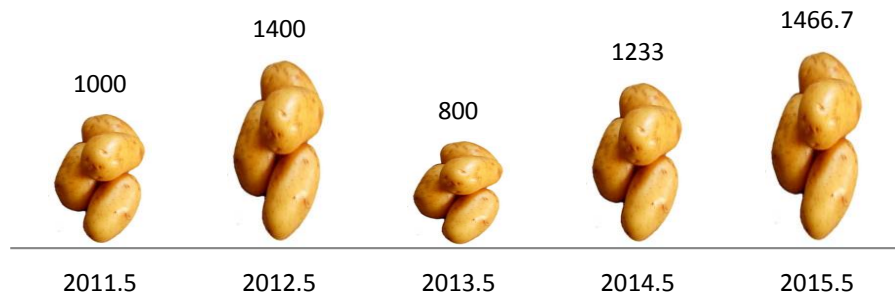


Гол нэрийн барааны үнэ, зэргэлдээх аймгуудаар

№	НЭРТӨРӨЛ	Өмнөговь	Дорноговь	Өвөрхангай	Дундговь
01.1.1 ТАЛХ, ГУРИЛ, БУДАА					
1	Гурил, дээд зэрэг	1350	115	1383	1300
2	Гурил, 1-р зэрэг	1100	975	1167	1116
3	Гурил, 2-р зэрэг	950	838	900	866.7
4	Гоймон, 320 гр, "Алтан тариа" ХК, туузан	833.3	775	950	750
5	Талх, орон нутгийн үйлдвэрийн, ш	966.7	1300	900	1000
6	Гурилан боов, 0.5кг	2400	1867	2000	1600
7	Жигнэмэг, Юбилейные	1050	1000	1067	1000
8	Цагаан будаа, задгай, кг	2150	2150	2100	2200
9	Шар будаа, задгай, кг,	1900	1700	1717	1800
01.1.2 МАХ, МАХАН БҮТЭЭГДЭХҮҮН					
10	Хонины мах, кг	7266.7	6400	6800	6133.3
11	Үхрийн мах, кг		9000	7500	
12	Адууны мах, кг	6766.7	5500	7333	5500
13	Ямааны мах	6666.7	5400	6500	5833
14	Дотор мах, цувдай, цусгүй	4666.7	2500	2000	1000
15	Хиам, чанасан, 1кг	6600	6600	8500	8500
06.1 ЭМ, ТАРИА, ЭМНЭЛГИЙН ХЭРЭГСЭЛ					
16	Парацетамол, 10ш, Моносфарм	333.3	300	200	333.3
17	Ампциллин, 500 мг, 10ш	1500	1342	1500	1433
18	Витамин "С", үрлэн, савласан, 50ш	300	250	250	283.3
19	Хлорфенамен, Монос	1200	1167	1000	1057
20	Пенициллин, тариагаар, 1 сая	273.3	333	210	300
21	Хөвөн, 50гр, боодолтой, дотоод	1183.3	1233	817	1200
04.2.1 ОРОН СУУЦНЫ УРСГАЛ ЗАСВАРЫН БАРАА, МАТЕРИАЛ					
22	Цагаан тосон будаг, 1 л, байшинтай, БНХАУ	4000	3500	3500	3300
23	Цемент, 1 уут, БНХАУ	10000	11000	12500	
24	Вакуум цонхны 1м.кв-ын үнэ, 2 давхар шилтэй, хуванцар хүрээтэй	85000	65000	80000	
25	Хадаас, 100 гр, 70 мм	350	300	300	300
26	Монгол гэрийн модон хаалга, хээгүй	200000	170000	186667	162500
04.3.4 ОРОН СУУЦТАЙ ХОЛБОГДСОН БУСАД ЗАРДАЛ					
27	Халаалт, 1м2	334.4	495	660	300
04.4.1 СУУЦНЫ ЦАХИЛГААН ХАНГАМЖТАЙ ХОЛБОГДСОН ЗАРДЛУУД					
28	Орон сууцны цахилгаан, 1 кВт	94.1	125	103.5	94.3
29	Гэр хорооллын цахилгаан, 1 кВт	94.1	125	103.5	94.3
04.4.2 ХАТУУ ТҮЛШ					
30	Түлшний мод, шуудайгаар	2000	8000	5000	1500
3	Нүүрс, 1 шуудай, 40 кг	1000	8000	3667	1300
1					
07.2.2 ШАТАХ, ТОСЛОХ МАТЕРИАЛ					
32	Бензин, А-80, 1 литр	1650	1,535	1590	1570
33	Бензин, А-92,1 литр	1890	1,790	1740	1810
34	Дизелийн түлш, 1 литр	1910	1,888	1890	1890
07.3.2 АВТО ЗАМЫН ЗОРЧИГЧ ТЭЭВРИЙН ҮЙЛЧИЛГЭЭ					
35	Хот доторх таксины хөлс, 1 км	2000	700	300	1000
36	УБ-АЙМГИЙН ТӨВИЙН ТАКСИНЫ ХӨЛС, НЭГ ТАЛДАА	28000		19000	16000

Эх сурвалж: Албан ёсны статистик мэдээ

Нэг кг хүнсний ногооны дундаж үнэ, 2011-2015 оны 5-р сард



Хүнсний гол нэрийн бараа, бүтээгдэхүүний дундаж үнэ,
2015 оны 5-р сарын 27-ний байдлаар, аймгаар

Аймаг	1-р зэргийн гурил, кг			Хонины мах, кг			Үхрийн мах,кг			Ямааны мах,кг		
	Ү.13	Ү.20	Ү.27	Ү.13	Ү.20	Ү.27	Ү.13	Ү.20	Ү.27	Ү.13	Ү.20	Ү.27
Нэр												
БӨ	900	900	900	5 500	6 000	5 666	5 500	5 500	5 333	5 000	5 500	5 500
ГО	1 100	1 100		6 800	7 000		7 000	7 000		5 800	6 000	
ЗА	1 100	1 100	1 100	7 500	7 500	7 500	8 000	8 000	8 000	6 500	6 500	6 500
УВ	1 000	1 000	1 000	6 600	6 600	6 500	6 430	6 500	6 500	5 000	5 000	5 300
ХО	1 200	1 200	1 200	7 000	7 000	7 000	7 000	7 000	7 000	6 000	6 000	6 500
АР	1 300	1 300	1 300	7 800	7 500	7 500	8 500	8 000	8 000	7 000	6 800	6 500
БХ	1 000	1 000	1 000	6 800	7 200	7 500	7 800	7 500	7 800	5 500	6 000	6 500
БУ	1 500	1 500	1 500	8 000	8 000	7 500	8 500	8 000	8 000	6 000	6 000	6 000
ОР	960	960	960	8 100	8 100	8 267	8 500	8 500	8 500	6 500	6 500	6 650
ӨВ	1 200	1 200	1 200	7 750	7 500	7 500	8 500	8 500	8 500	7 000	6 500	6 800
ХӨ	1 250	1 250	1 250	7 500	8 000	8 000	7 500	8 000	8 000	6 500	6 500	6 500
ГС	800	850	860	6 800	7 000	6 800	8 800	9 000	8 000	6 000	6 000	5 500
ДА	1 010	1 010	1 013	8 300	8 000	8 250	8 500	8 500	8 550	6 750	6 700	6 500
ДО	1 000	1 000	1 000	6 500	6 500	6 500	9 500	9 500	9 500	5 500	5 500	5 500
ДУ	1 200	1 200	1 200	7 000	7 000	6 800	-	-	-	6 000	6 000	6 000
ӨМ	1 130	1 130	1 100	7 570	7 500	7 500	-	-	-	6 830	6 770	6 767
СЭ	1 000	1 000	1 000	8 000	8 500	8 500	9 000	9 000	9 000	7 500	7 500	7 500
ТӨ	1 100	1 100	1 100	7 500	7 500	7 500	8 500	8 500	8 500	6 500	6 500	6 500
ДД	920	920	920	7 500	7 500	7 500	9 400	9 000	9 000	6 500	6 500	6 500
СҮ	1 250	1 250	1 180	7 500	5 500	7 500	8 000	6 500	8 000	6 500	4 500	6 500
ХЭ	1 200	1 200	1 200	7 500	7 500	7 500	9 000	9 000	9 000	6 000	6 000	6 000
	Элсэн чихэр, кг			Цагаан будаа, кг			Сүү, л					
Нэр	Ү.13	Ү.20	Ү.27	Ү.13	Ү.20	Ү.27	Ү.13	Ү.20	Ү.27			
БӨ	1 830	1 830	1 833	2 430	2 470	2 466	1 500	1 500	1 500			
ГО	1 800	1 800		2 000	2 000		2 000	2 000				
ЗА	1 800	1 800	1 800	2 300	2 300	2 300	2 400	2 400	2 000			
УВ	1 830	1 830	1 833	2 230	2 230	2 233	1 500	1 330	1 200			
ХО	1 800	1 800	1 800	2 200	2 200	2 200	2 000	2 000	2 000			
АР	1 800	1 800	1 800	2 500	2 500	2 500	2 000	1 900	1 500			
БХ	1 800	1 800	1 800	2 100	2 100	2 100	2 500	2 000	2 000			
БУ	1 800	1 800	1 800	2 400	2 500	2 500	1 600	1 500	1 500			
ОР	1 600	1 600	1 600	2 300	2 300	2 300	1 500	1 500	1 200			
ӨВ	1 800	1 800	1 800	2 200	2 200	2 200	2 000	2 000	2 000			
ХӨ	2 000	2 000	2 000	2 600	2 600	2 600	2 000	2 000	2 000			
ГС	1 700	1 600	1 600	2 100	2 200	2 200	1 100	1 300	1 200			
ДА	1 650	1 650	1 650	2 400	2 400	2 400	1 400	1 300	1 000			
ДО	1 500	1 500	1 500	2 130	2 130	2 133	1 800	1 800	1 800			
ДУ	1 600	1 600	1 600	2 200	2 200	2 200	2 000	2 000	2 000			
ӨМ	2 000	2 000	1 933	2 000	2 250	2 250	-	2 500	2 500			
СЭ	1 800	1 800	1 800	2 200	2 200	2 200	1 000	1 000	1 000			
ТӨ	1 500	1 500	1 500	2 300	2 300	2 300	1 500	1 400	1 300			
ДД	1 800	1 800	1 800	2 100	2 100	2 200	1 200	1 000	1 000			
СҮ	1 630	1 630	1 630	2 230	2 200	2 260	1 500	1 800	1 500			
ХЭ	1 600	1 600	1 600	2 200	2 200	2 200	1 600	1 600	1 600			

Эх сурвалж: Албан ёсны статистик мэдээ

Ноолуурын үнэ, 2015 оны 5 -р сарын 03-наас 27-ний байдлаар, аймгаар

Аймаг		Ноолуур, кг		Ноолуур, кг		Ноолуур, кг		Ноолуур, кг	
		Цагаан	Бор	Цагаан	Бор	Цагаан	Бор	Цагаан	Бор
Код	Нэр	V.06		V.13		V.20		V.27	
1	АР	58500	58500	55000	55000	53000	53000	57000	57000
2	БӨ	35000	35000	36000	36000	38000	38000	40000	40000
3	БХ	45000	45000	45000	45000	45000	45000	51000	51000
4	БУ	57000	57000	54000	54000	55000	55000	52000	52000
5	ГО	40000	40000	30000	30000	30000	30000	30000	30000
6	ДО	40000	40000	47000	47000	50000	50000	47000	47000
7	ДД	60000	60000	55000	55000	50000	50000	45000	45000
8	ДУ	50000	50000	50500	50500	51000	51000	50000	50000
9	ЗА	40000	40000	40000	40000	43000	43000	52000	52000
10	ӨВ	50000	50000	50500	50500	53000	53000	50000	50000
11	ӨМ	42000	40000	45000	43000	50000	48000	47000	45000
12	СҮ	55000	55000	52000	52000	52000	52000	45000	45000
13	СЭ								
14	ТӨ	50000	50000	51000	51000	54000	54000	48000	48000
15	УВ	40000	-	40000	-	45000	-	47000	47000
16	ХО	43000	40000	43000	40000	44000	42000	45000	42000
17	ХӨ	60000	60000	58000	58000	58000	58000	57000	57000
18	ХЭ	55000	-	55000	-	51000	-	51000	-
19	ДА	-	-	56000	-	50000	-	53000	-
20	УБ*	55000	-	52000	-	50000	-	50000	-
21	ОР	58000	53000	50000	50000	55000	50000	52000	50000
22	ГС	72000	55000	72000	55000	50000	30000	48000	30000

Жижиглэн худалдаалах бараа гүйлгээний мэдээ / мян.төг /

Үзүүлэлтүүд	2014	2015	2015
			2014
Даланзадгад сумын бараа гүйлгээ	968958.7	1737871.0	179.4
Үүнээс Хүнсний	573184.0	821570.0	143.3
Согтуурах ундаатай	170326.3	416788.0	244.7
Нийтийн хоол	134892.4	302100.0	224.0
Сумдын бараа гүйлгээ	1492448.7	2346998.4	157.3
Үүнээс Хүнсний бараа гүйлгээ	1046622.7	738532.5	70.6
Жижиг бөөн	61231.8	48217.3	78.7
Мэдээнд хамрагдсан дэлгүүрийн тоо	123	211	171.5
Орон нутгийн архины үйлдвэрийн бүтээгдэхүүний борлуулалт	95732.7	135335.0	141.4
Бараа гүйлгээ дүн	2557140.1	1857519.3	72.6

Эх сурвалж: Албан ёсны статистик мэдээ

Жижиглэн худалдаалах бараа гүйлгээ 1857.5 сая төгрөгт хүрч өнгөрсөн оны мөн үеэс 699.6 сая төгрөгөөр буурсан байна.

Гол нэрийн барааны нөөцийн мэдээ

Барааны нэр	Хэмжих нэгж	Тайлант сарын нөөцийн үлдэгдэл
Мах махан бүтээгдэхүүн	тонн	9.1
Үүнээс малын мах	тонн	5.7
Гурил	тонн	44.7
Үүнээс 2-р гурил	тонн	7.4
Цагаан будаа	тонн	30.8
Шар будаа	тонн	5.1
Гоймон	тонн	5.8
Жигнэмэг	тонн	5.1
Нарийн боов	тонн	6.6
Элсэн чихэр	тонн	18.2
Ёотон	тонн	3.6
Хатуу чихэр	тонн	5.5
Үүнээс чөмөгтэй чихэр	тонн	3.3
Зөөлөн чихэр	тонн	4.8
Архи	л	324
Ногоон цай	тонн	3.1
Төмс	тонн	47.7
Хүнсний ногоо	тонн	32.8
Хүлээн авагчийн зай	мян.ш	4.1
Гар нүүрийн саван	мян.ш	8.3
Аж ахуйн саван	мян.ш	8.1
Дүнсэн тамхи	тонн	1.1
Янжуур	мян.х	895.5
Шүдэнз	мян.х	7.2
Лаа	тонн	1.5
Хөвөн	тонн	1.5
Бризент	метр	7396
Гэрийн эсгий	метр	3800
Хөвөн бөс бараа	метр	7360
Даалимба	метр	330
Ямбуу	метр	498
Торго	метр	4648
Угаалгын нунтаг	тонн	7.2
Давс	тонн	7.3
Ургамлын тос	мян,л	6.5
Мэдээнд хамрагдсан дэлгүүр	тоо	208

Эх сурвалж: Захиргааны статистик мэдээ



Хөдөө аж ахуй-Agriculture

Аймгийн хэмжээнд оны эхний төллөвөл зохих 776.4 мянган хээлтэгчийн 59.1 хувь нь буюу 459.3 мянган хээлтэгч төллөж, гарсан төл 99.6 хувь бойжиж байна. Урьд оны энэ үеийн мал төллөлтөөс 77770 толгой мал буюу 16.9 хувиар өссөн байна.

	Төллөсөн хээлтэгч						Гарсан төл					
	Бүгд	Тэмээ	Адуу	Үхэр	Хонь	Ямаа	Бүгд	Тэмээ	Адуу	Үхэр	Хонь	Ямаа
Баяндалай	35561	335	288	196	6983	27759	35661	335	288	196	6983	27859
Баяновоо	23473	850	358	128	7666	14471	23548	850	358	128	7691	14521
Булган	35935	588	196	304	13631	21216	35935	588	196	304	13631	21216
Гурвантэс	33197	591	79	3	2336	30188	34234	592	79	3	2403	31157
Мандаловоо	34289	2681	831	108	12309	18360	34289	2681	831	108	12309	18360
Манлай	24666	1331	364	146	10726	12099	24726	1331	364	146	10768	12117
Номгон	65909	860	388	209	10479	53973	65909	860	388	209	10479	53973
Ноён	26138	671	34	7	2395	23031	26547	671	34	7	2433	23402
Сэврэй	28187	470	355	132	5250	21980	28187	470	355	132	5250	21980
Ханбогд	18730	2250	227	191	6423	9639	18730	2250	227	191	6423	9639
Ханхонгор	45143	884	600	179	14255	29225	45143	884	600	179	14255	29225
Хүрмэн	35733	733	511	85	9067	25337	35806	733	511	85	9078	25399
Цогтовоо	20902	1041	266	100	7296	12199	20944	1041	266	100	7313	12224
Цогтцэций	13280	275	474	199	5248	7084	13280	275	474	199	5248	7084
Даланзадгад	18121	179	210	271	4736	12725	18357	179	210	271	4779	12918
Дүн	459264	13739	5181	2258	118800	319286	461296	13740	5181	2258	119043	321074

Эх сурвалж: Албан ёсны статистик мэдээ

	Хорогдсон төл						Бойжсон төл					
	Бүгд	Ботго	Унага	Тугал	Хурга	Ишиг	Бүгд	Ботго	Унага	Тугал	Хурга	Ишиг
Баяндалай	0	0	0	0	0	0	35661	335	288	196	6983	27859
Баяновоо	0	0	0	0	0	0	23548	850	358	128	7691	14521
Булган	254	3	7	0	61	183	35681	585	189	304	13570	21033
Гурвантэс	15	3	1	0	9	2	34219	589	78	3	2394	31155
Мандаловоо	0	0	0	0	0	0	34289	2681	831	108	12309	18360
Манлай	728	4	1	0	116	607	23998	1327	363	146	10652	11510
Номгон	0	0	0	0	0	0	65909	860	388	209	10479	53973
Ноён	0	0	0	0	0	0	26547	671	34	7	2433	23402
Сэврэй	0	0	0	0	0	0	28187	470	355	132	5250	21980
Ханбогд	0	0	0	0	0	0	18730	2250	227	191	6423	9639
Ханхонгор	461	24	10	0	64	363	44682	860	590	179	14191	28862
Хүрмэн	215	0	0	1	37	177	35591	733	511	84	9041	25222
Цогтовоо	0	0	0	0	0	0	20944	1041	266	100	7313	12224
Цогтцэций	0	0	0	0	0	0	13280	275	474	199	5248	7084
Даланзадгад	170	2	0	5	23	140	18187	177	210	266	4756	12778
Дүн	1843	36	19	6	310	1472	459453	13704	5162	2252	118733	319602

Эх сурвалж: Албан ёсны статистик мэдээ

Мал төллөлт				
Малын төрлөөр	Урьд оны энэ үеийн төллөлт		Хувь	
	2015 он	2015 он төллөсөн	Төллөлтийн хувь	2015 2014
Ингэ	15731	13739	36.59	87.3
Гүү	4852	5181	25.680	106.8
Үнээ	2004	2258	35.49	0.0
Эм хонь	104029	118800	69.06	114.2
Эм ямаа	254878	319286	59.09	125.3
Бүгд	381494	459264	59.15	120.4

Эх сурвалж: Албан ёсны статистик мэдээ

Мал төллөлтийг сумдаар үзүүлбэл				
	Урьд оны энэ үеийн төллөлт	2015		2015 2014
		төллөсөн	Төллөлтийн хувь	
Баяндалай	32198	35561	56.71	110.44
Баяновоо	22887	23473	56.32	102.56
Булган	36188	35935	67.48	99.30
Гурвантэс	15779	33197	51.38	210.39
Мандаловоо	25248	34289	73.75	135.81
Манлай	32124	24666	46.60	76.78
Номгон	41978	65909	72.28	157.01
Ноён	18766	26138	60.18	139.28
Сэврэй	23543	28187	53.58	119.73
Ханбогд	8742	18730	33.77	214.25
Ханхонгор	38218	45143	67.77	118.12
Хүрмэн	24810	35733	72.01	144.03
Цогтовоо	19676	20902	68.46	106.23
Цогтцэций	17186	13280	40.71	77.27
Даланзадгад	24151	18121	55.46	75.03
ДҮН	381494	459264	59.15	120.39

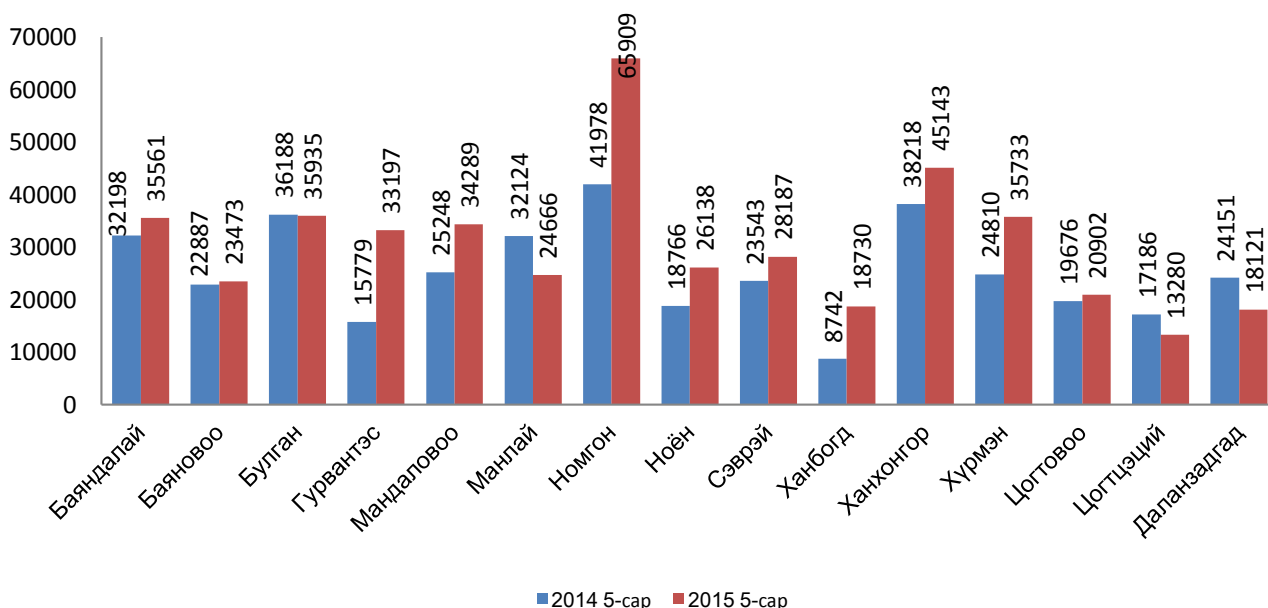
Төл бойжилт төлийн төрлөөр

	Урьд оны Энэ үеийн бойжсон төл	2015		Хувь	
		Хорогдсон	Бойжиж байгаа	Бойжилтын %	2015 2014
Ботго	15705	36	13704	99.7	87.3
Унага	4816	19	5162	99.6	107.2
Тугал	2000	6	2252	99.7	0.0
Хурга	104448	310	118733	99.7	113.7
Ишиг	256660	1472	319602	99.5	124.5
Бүгд	383629	1843	459453	99.6	119.8

Эх сурвалж: Албан ёсны статистик мэдээ

2015 оны эхний 05 сарын байдлаар төл бойжилт 99.6 хувьтай, сумдын хувьд мал төллөлт урьд мөн үетэй харьцуулахад Булган, Манлай, Цогт-цэций, Даланзадгад сумдад буурсан үзүүлэлттэй байна. Аймгийн нийт дүнгээр мал төллөлт 16.9 хувиар өссөн үзүүлэлттэй байна.

Мал төллөлт /сумдаар/



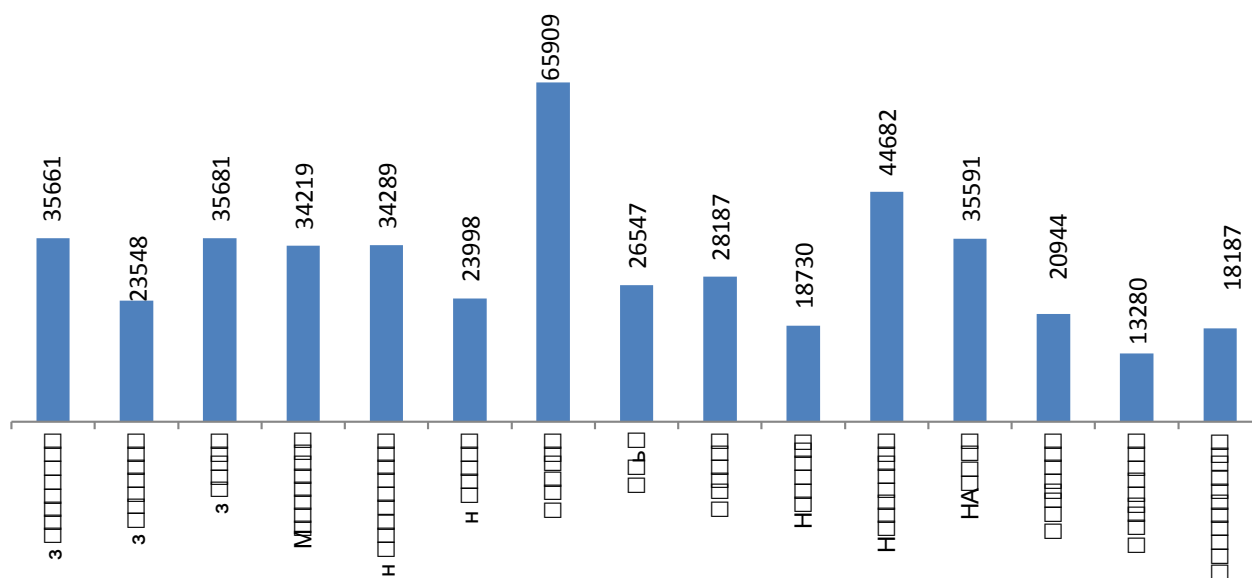
Төл бойжилт /сумдаар, 5 сар /

	2014	2015			2015 2014
		Хорогдсон	Бойжиж байгаа	Бойжилтын хувь	
Баяндалай	32198	0	35661	100.0	110.8
Баяновоо	23050	0	23548	100.0	102.2
Булган	36557	254	35681	99.3	97.6
Гурвантэс	15645	15	34219	100.0	218.7
Мандаловоо	25248	0	34289	100.0	135.8
Манлай	32145	728	23998	97.1	74.7
Номгон	41977	0	65909	100.0	157.0
Ноён	19532	0	26547	100.0	135.9
Сэврэй	23885	0	28187	100.0	118.0
Ханбогд	8742	0	18730	100.0	214.3
Ханхонгор	38218	461	44682	99.0	116.9
Хүрмэн	24753	215	35591	99.4	143.8
Цогтовоо	19676	0	20944	100.0	106.4
Цогтцэций	17236	0	13280	100.0	77.0
Даланзадгад	24767	170	18187	99.1	73.4
ДҮН	383629	1843	459453	99.6	119.765

Эх сурвалж: Албан ёсны статистик мэдээ

2015оны эхний 5 сарын байдлаар нийт 459264 мал төллөж, 461296 төл гарч, 1843 төл хорогдож, 459453 толгой төл бойжиж байна. Төл бойжилтыг өмнөх оны мөн үетэй харьцуулахад Булган, Манлай, Цогт-цэций, Даланзадгад сумдуудад буурсан үзүүлэлттэй байгаа бол бусад сумдад өссөн үзүүлэлттэй байна.

с □ □ □ □ □ □ □ □ / □ □ □ □ □ □ □ □



Том малын зүй бус хорогдол

Том малын зүй бус хорогдол 1628 толгой байгаа нь урьд оны мөн үеэс 428 толгойгоор буурсан байна.

	Хорогдсон том мал						Үүнээс: өвчнөөр					
	Бүгд	Тэмээ	Адуу	Үхэр	Хонь	Ямаа	Бүгд	Тэмээ	Адуу	Үхэр	Хонь	Ямаа
Баяндалай	148	0	1	0	43	104	39	0	0	0	13	26
Баяновоо	63	5	0	1	35	22	0	0	0	0	0	0
Булган	106	0	2	2	25	77	6	0	0	0	2	4
Гурвантэс	129	6	8	0	16	99	0	0	0	0	0	0
Мандаловоо	0	0	0	0	0	0	0	0	0	0	0	0
Манлай	476	11	8	0	100	357	0	0	0	0	0	0
Номгон	16	0	0	0	3	13	0	0	0	0	0	0
Ноён	66	3	0	0	12	51	0	0	0	0	0	0
Сэврэй	177	4	1	0	34	138	2	1	1	0	0	0
Ханбогд	0	0	0	0	0	0	0	0	0	0	0	0
Ханхонгор	90	5	0	0	30	55	0	0	0	0	0	0
Хүрмэн	117	1	1	0	28	87	35	1	1	0	9	24
Цогтовоо	5	0	0	1	1	3	0	0	0	0	0	0
Цогтцэций	11	0	0	0	3	8	0	0	0	0	0	0
Даланзадгад	224	0	0	5	16	203	20	0	0	0	6	14
Дүн	1628	35	21	9	346	1217	102	2	2	0	30	68

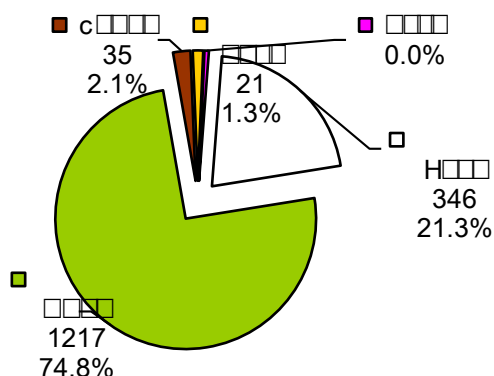
Эх сурвалж: Албан ёсны статистик мэдээ

Том малын зүй бус хорогдлыг сумдаар авч үзвэл Манлай, Даланзадгад сумдууд мөн үеийнхээс 9 дахин өссөн үзүүлэлт харагдаж байна. Баян-Овоо, Булган, Гурвантэс, Номгон, Ноён, Сэврэй, Хүрмэн, Цогт-Овоо сумдад том малын зүй бус хорогдол өмнөх оны мөн үеэс буурсан үзүүлэлттэй байна.

ТОМ МАЛЫН ЗҮЙ БУС ХОРОГДОЛ

Малын төрөл	2014 оны хорогдол	2015 оны хорогдол	ОЭ малд эзлэх %	2015 / 2014
Тэмээ	102	35	0.031	-65.69
Адуу	65	21	0.032	-67.69
Үхэр	20	9	0.056	-55
Хонь	425	346	0.087	-18.6
Ямаа	1444	1217	0.0969	-15.7
БҮГД	2056	1628	0.0880	-20.8

Эх сурвалж: Албан ёсны статистик мэдээ



Хорогдлыг сумдаар үзүүлбэл

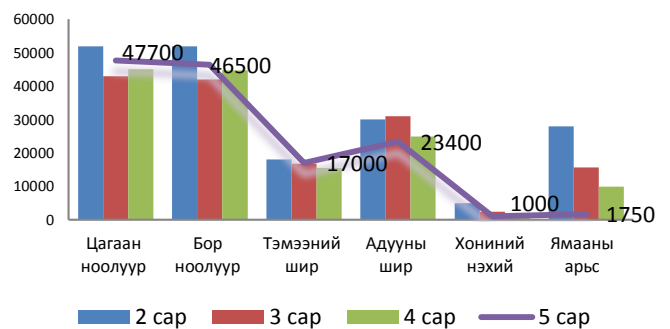
Малын төрөл	2014 оны хорогдол	2015 оны хорогдол	ОЭ малд эзлэх %	2015 / 2014
Баяндалай	123	148	0.096	120.3
Баяновоо	101	63	0.065	62.4
Булган	156	106	0.081	67.9
Гурвантэс	726	129	0.092	17.8
Мандаловоо	0	0	0.000	0.0
Манлай	49	476	0.369	971.4
Номгон	54	16	0.007	29.6
Ноён	87	66	0.063	75.9
Сэврэй	490	177	0.136	36.1
Ханбогд	0	0	0.000	0.0
Ханхонгор	0	90	0.058	0.0
Хүрмэн	211	117	0.097	55.5
Цогтовоо	36	5	0.007	13.9
Цогтцэций	0	11	0.015	0.0
Даланзадгад	23	224	0.295	973.9
Дүн	2056	1628	0.088	79.2

Хөдөө аж ахуйн бүтээгдэхүүний үнэ

Малын үнэ		Өмнөх оны мөн үе	Нэг толгойн үнэ /төгрөг/	2015
				2014
Нас гүйцсэн	Ат	1253100	1214300	96.9
	Ингэ	0	1150000	
Өсвөр насны	Эр шилбэ	0	700000	
Нас гүйцсэн	Соёолон үрээ	800000	750000	93.8
	Соёолон гүү	700000	800000	114.3
Өсвөр насны	Шүдлэн үрээ	700000	550000	78.6
	Шүдлэн байдас	0	0	
Нас гүйцсэн	Эр хонь	202500	190700	94.2
	Эм хонь	174300	173300	99.4
Өсвөр насны	Эр төлөг	160000	131700	82.3
Нас гүйцсэн	Эр ямаа	153300	133800	87.3
	Эм ямаа	126000	127500	101.2
ХАА-н бусад бүтээгдэхүүн				
Тэмээний мах		5400	4950	91.7
Ингэний сүү		2300	2250	97.8
Богийн сүү		2300	2430	105.7
Өндөг		400	435	108.8
Ноос ноолуур,арьс шир				
Цагаан ноолуур		69100	47700	69.0
Бор ноолуур		67800	46500	68.6
Адууны дэл		2000	3000	150.0
Адууны сүүл		5000	6000	120.0
Тэмээний шир		11300	17000	150.4
Адууны шир		20000	23400	117.0
Хониний нэхий		3500	1000	28.6
Ямааны арьс		1600	1750	109.4
Хүнсний ногоо				
Сонгино		1500	1725	115.0
Сармис		4500	2730	60.7
Өргөст хэмх		4500	3000	66.7
Улаан лооль		4000	0	0.0

Эх сурвалж: Албан ёсны статистик мэдээ

	2 сар	3 сар	4 сар	5 сар
Цагаан ноолуур	52000	43000	45000	47700
Бор ноолуур	52000	42000	44720	46500
Тэмээний шир	18000	16800	15500	17000
Адууны шир	30000	31000	25000	23400
Хониний нэхий	5000	2375	1080	1000
Ямааны арьс	28000	15727	10000	1750



2015 оны эхний 5 сарын байдлаар малын ноолуур өмнөх сартай харьцуулахад 6.0 хувиар, тэмээний шир 9.7 хувиар тус тус өсч, адууны шир 6.4 хувиар буурсан үзүүлэлттэй байна.

Тариалсан талбайн мэдээ

Сум, дүүрэг	Төмс	Тэжээлийн ургамал	Үүнээс:					Бусад
			Ногоон тэжээл	Олон наст	Даршны ургамал	Үүнээс: Эрдэнэшиш	Бусад	
Баяндалай сум	3.77							
Баян-Овоо сум	0.5	1.3			1.3			
Булган сум	7.6	10.5		10.5				
Гурвантэс сум	4.2	0.4	0.4					
Даланзадгад сум	3.93	1.08			1.08	1.08		
Мандал-Овоо сум	1.5							
Манлай сум	0.61							
Ноён сум	2	0.2	0.05		0.08		0.07	
Номгон сум	3.4							0.3
Сэврэй сум	1.7							
Ханбогд сум	1.2							
Ханхонгор сум	8.81	5.8	0.8	5				
Хүрмэн сум	2.346	0.24	0.24					
Цогт-Овоо сум	1							
Цогтцэций сум	2.8	1			1	1		
Аймгийн дүн	45.366	20.52	1.49	15.5	3.46	2.08	0.07	0.3

Эх сурвалж: Албан ёсны статистик мэдээ

2015 оны эхний 5 сарын байдлаар төмс 45.366 га-д, хүнсний ногоо 58.992 га-д тэжээлийн ургамал 20.52 га-д тариалалт хийгдээд байна. Булган, Даланзадгад, Номгон сумдад хүнсний ногооны тариалалт өндөр үзүүлэлттэй байна.

Үүнээс:

Сум, дүүрэг	Хүнсний ногоо	Байцаа	Лууван	Шар манжин	Улаан манжин	Сонгино	Сармис	Өргөст хэмх	Улаан лооль	Тарвас	Амгат гуа	Хулуу	Чинжүү	Бусад
		2	3	4	5	6	7	8	9	10	11	12	13	14
Б	1	2	3	4	5	6	7	8	9	10	11	12	13	14
Баяндалай	2.17	0.12	0.48	0.2	0.23	0.49	0.25	0.35	0.04				0.01	
Баян-Овоо	1.34	0.006	0.25	0.33	0.002	0.36		0.064	0.012	0.25	0.06		0.006	
Булган	17.6	0.3	1.2	0.5	1.9	1.9	2	2	9.8	0.5	1	0.1	0.3	
Гурвантэс	1.36	0.01	0.4	0.2	0.2	0.2	0.2	0.2	0.2	0.05	0.05			0.05
Даланзадгад	8.516	1.775	1.582	1.715	0.415	0.481	0.06	0.096	0.169	1.563	0.023	0.013	0.015	0.61
Мандал-Овоо	2	0.28	0.32	0.28	0.28	0.28		0.28	0.28	0.28				
Манлай	2.226		0.494	0.494	0.494	0.494		0.494	0.25					
Ноён	1.8	0.1	0.2	0.2	0.1	0.1		0.5	0.3	0.1			0.02	0.28
Номгон	9.9	6.9	0.5	0.6	0.5	0.5		0.2	0.1	0.1		0.7		0.3
Сэврэй	0.8	0.09	0.15	0.1	0.3	0.3	0.1	0.03	0.01	0.02				
Ханбогд	1.8	0.01	0.03	0.01	0.01	0.01		0.8	0.7				0.02	0.22
Ханхонгор	3.8	0.71	0.69	0.81	0.76	0.76	0.03	0.3	0.38		0.12			
Хүрмэн	1.095	0.095	0.183	0.131	0.059	0.158	0.021	0.101	0.139	0.082	0.06			0.066
Цогт-Овоо	0.085		0.002		0.02	0.02		0.025	0.021	0.01		0.007		
Цогтцэций	4.5		2.3	1	0.5	0.2		0.1	0.1	0.1				0.2
Аймгийн дүн	58.992	10.396	8.781	6.57	1.206	6.253	0.461	5.54	12.5	3.055	1.313	0.82	0.371	1.726

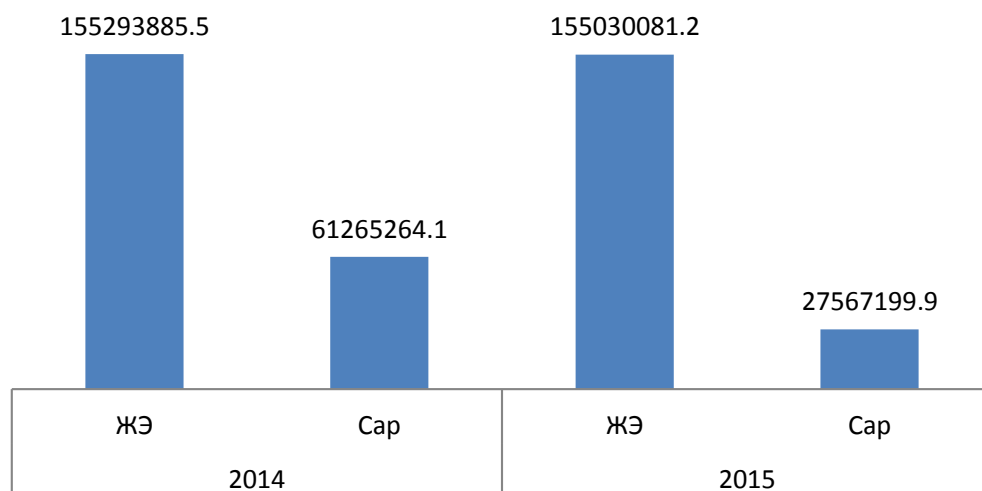
Эх сурвалж: Албан ёсны статистик мэдээ

**Аж үйлдвэр-Industry**

Аж үйлдвэрийн салбарт 2015 оны эхний 5 сарын байдлаар 157321.8 сая төгрөгийн нийт бүтээгдэхүүн үйлдвэрлэж, 175302.6 сая төгрөгийн борлуулалт хийгджээ.

**Аж үйлдвэрийн нийт бүтээгдэхүүн үйлдвэрлэлийн
2015 оны эхний 5 сарын гүйцэтгэл**

Салбар	Нийт бүтээгдэхүүн (мян.төг)				
	2014		2015		2015
	ЖЭ	Сар	ЖЭ	Сар	2014
Чулуун нүүрс	155293885.5	61265264.1	155030081	27567199.9	99.8
Дулааны эрчим хүч	1225982.3	17536.7	1379075.2	78483.1	112.5
Хиамны зүйл	143798.2	20438.2	75209	22614	52.3
Боловсруулсан шингэн сүү	64815	18872.4	57762.1	20377.8	0.0
Нарийн боов	5677.2	994.5	46002	10410	810.3
Бялуу	1584	0	0	0	0.0
Хэвийн боов	8600	0	95986	4026	1116.1
Талх	10045.8	2925.5	24462	5534	243.5
Банш, бууз, хуушуур	1374	0	0	0	0.0
Архи	95732.7	25250.9	135334.6	22783.6	141.4
Хийжүүлсэн цэвэр ус, рашаан	107910.8	51840	137154	33058	127.1
Ажлын хувцас	11141	0	16352.2	0	146.8
Гэр ахуйн оёмол эдлэл	0	0	4800	0	0
Хуванцар хүрээтэй хаалга, цонх	0	0	915	0	0
Түгээсэн цэвэр ус	194601.5	41525.8	202253.8	45246.3	103.9
Сувагжуулалт	109988.4	22917	116453.9	25263.1	105.9
Нийт дүн	157275136.4	61467565.1	157321841	27834995.8	100

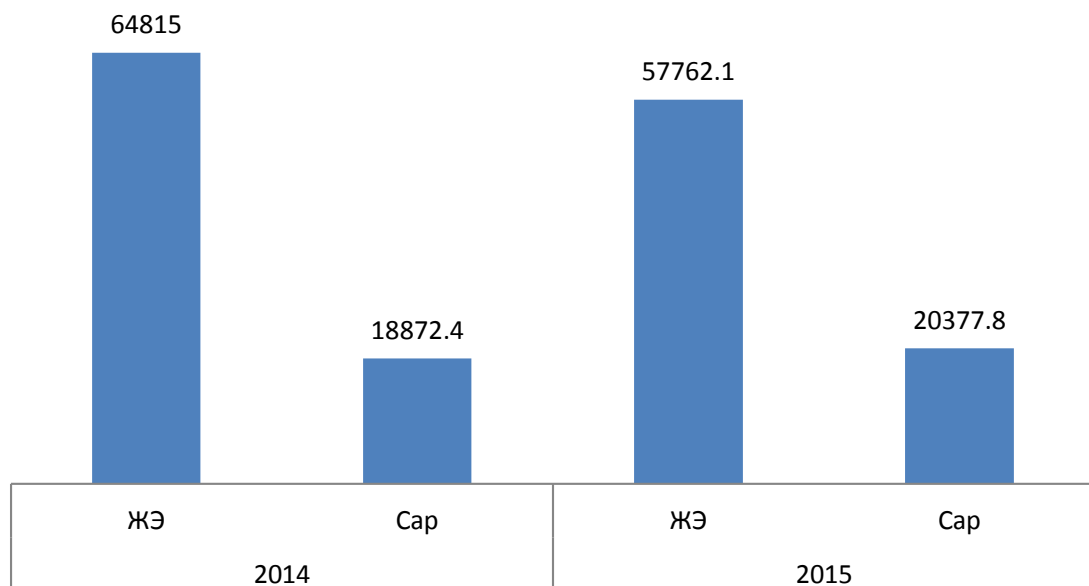
Нүүрс олборлолт (мян.төг)

ЖЭ* - Жилийн эхнээс өссөн дүн

Аж үйлдвэрийн борлуулалтын 2014 оны эхний 5сарын гүйцэтгэл

Салбар	Аж үйлдвэрийн борлуулалт (мян.төг)				
	2014		2015		2015 2014
	ЖЭ	Сар	ЖЭ	Сар	
1	2	3	4	5	6
Нүүрс борлуулалт	489762390.2	247201106.8	172766535	31547640.3	35.3
Мах, загас, жимс, ногоо, өөх, тос боловсруулалт	409900	133900	456746	101900	111.4
Сүү, сүүн бүтээгдэхүүн үйлдвэрлэл	64815	18872.4	57762.1	20377.8	89.1
Ундаа үйлдвэрлэл	95732.7	25250.9	135334.6	22783.6	141.4
Хүнсний бусад бүтээгдэхүүн үйлдвэрлэл	26207	4220	166450	19970	635.1
Хувцас үйлдвэрлэл, үслэг арьс боловсруулалт	11141	4536	21152.2	0	189.9
Резинен болон хуванцар бүтээгдэхүүн	0	0	915	0	0
Цахилгаан, хий, дулаан үйлдвэрлэл	1137632.5	23636.7	1379075.2	78483.1	121.2
Ус ариутгал, усан хангамж	304589.9	64442.8	318707.7	70509.4	104.6
Нийт дүн	491812408.3	247475965.6	175302678	31861664.2	35.6

Сүү, сүүн бүтээгдэхүүн үйлдвэрлэл



ЖЭ* - Жилийн эхнээс өссөн дүн

Холбооны газрын 2015 оны 5-р сарын төлөвлөгөөний биелэлтийн мэдээ

(мян.төг)

Үзүүлэлт	Хэмжих нэгж	Оны эхнээс		Тухайн сарынх		
		төлөвлөгөө	Гүйцэтгэл	төлөвлөгөө	Гүйцэтгэл	Хувь
Нийт орлого	мян.төг	162535.9	1761926	33912.8	33161	97.8
Үүнээс: хүн амын	мян.төг	15484.4	12332.5	4000.0	4332.5	108.3
Ажиллагсдын тоо	тоо	23	22	23	22	95.7
Телефон цэг бүгд	тоо	971	1107	971	1107	114.0
Үүнээс: айл өрхийн	тоо	550	550	550	550	100.0

Эх сурвалж: холбооны газрын мэдээ

**АМЬДАРЧ БУЙ ОРЧИН**

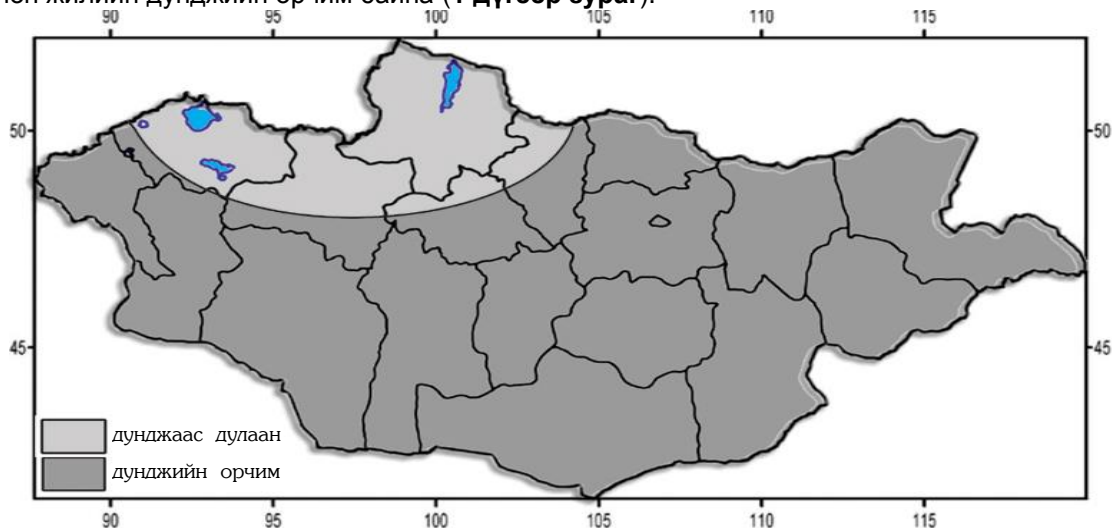
Даланзадгад сумын 2015 оны 05 дугаар сарын агаарын дундаж температур 14.3°C байв. Энэ нь олон жилийн дундажтай харьцуулахад 0.2°C-аар дулаан буюу дунджийн орчим өмнөх оны мөн үетэй харьцуулахад 0.5°C-аар дулаан байлаа. Сарын агаарын үнэмлэхүй их температур 31.3°C, үнэмлэхүй бага температур нь -2.7°C байсан байна. Харьцангуй чийгийн дундаж 24%, салхины дундаж хурд 5.1м/сек, үнэмлэхүй их хурд 25м/сек байсан ба энэ сард 0.6 мм хур тундас орсон байна.

05 дугаар сарын агаарын бохирдол мг/м³

Бодисын нэр	Стандарт хэмжээ	Хийсэн ажиглалтын тоо	Агаарт байсан дундаж хэмжээ	Стандарт хэмжээнээс давсан тохиолдол	Хамгийн их хэмжээ
Хүхэрлэг хий /SO ₂ /	0.450	33	0.006	"	0.026
Азотын давхар исэл /NO ₂ /	0.085	33	0.046	2	0.098
Тоосжилт /PM ₁₀ /	0.100	8	0.085	2	2.700
Тоосжилт /PM _{2.5} /	0.050	8	0.014	"	0.489

2015 оны 06 дугаар сарын цаг агаарын урьдчилсан мэдээ

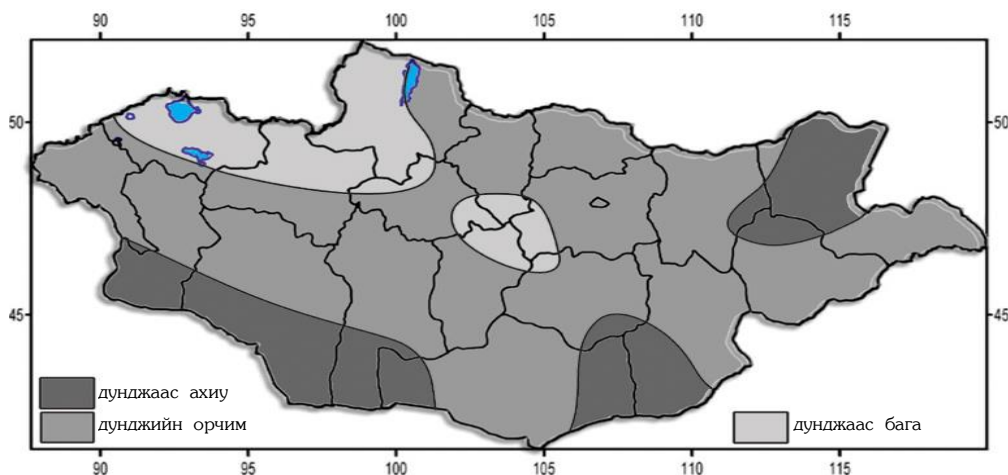
Говийн нутаг. Агаарын температурын сарын дундаж нь бүх нутгаар 18-23 градус дулаан байх бөгөөд ихэнх нутгаар олон жилийн дунджийн орчим байна (**1 дүгээр зураг**).



1 дүгээр зураг. 6 дугаар сарын агаарын температурын урьдчилсан мэдээ

Нэгдүгээр арав хоногийн эхэн болон дунд үеэр сэрүүсч нутгийн хойд хэсгээр шөнөдөө 3-8градус өдөртөө 14-19 градус, бусад нутгаар шөнөдөө 6-11 градус, өдөртөө 19-24 градус дулаан байна. Хоёрдугаар арав хоногийн дунд үеэр бага зэрэг сэрүүсч шөнөдөө 8-13 градус, өдөртөө 22-27 градус дулаан байна. Бусад хугацаанд бүх нутгаар шөнөдөө 12-17 градус, өдөртөө 25-30 градус дулаан байх ба ялангуяа хоёр ба гуравдугаар арав хоногийн эхээр өдөртөө 30-35 градус хүрч халах төлөвтэй.

Энэ сард орох хур борооны хэмжээ нь Өмнөговийн баруун болон зүүн хил орчмын нутаг, Дундговийн зүүн өмнөд, Дорноговийн өмнөд хэсгээр олон жилийн дунджаас ахиу, бусад нутгаар дунджийн орчим байна(2 дугаар зураг).



2 дугаар зураг. 6 дугаар сард орох хур тунадасны урьдчилсан мэдээ

Нэгдүгээр арав хоногийн дунд үеэр зарим газраар бороо орно. Хоёр ба гуравдугаар арав хоногийн дунд үе болон сүүлчээр зарим газраар түр зуурын бороо орно. Дуу цахилгаантай. Бороо хур орох үеүдэд салхи ихэнх нутгаар түр зуур ширүүсч зарим үед түр зуур 20-24 м/с хүртэл ширүүсч болзошгүй.

2015 ОНЫ 7 ДУГААР САРЫН ЦАГ АГААРЫН ТӨЛӨВ

Говийн нутаг. Агаарын температурын сарын дундаж нь бүх нутгаар 20-25 градус дулаан буюу Өмнөговийн баруун хойд хэсгээр олон жилийн дунджийн орчим, бусад нутгаар олон жилийн дунджаас 1.5 градусаар дулаан байна.

Энэ сард орох хур борооны хэмжээ нь Өмнөговийн ихэнх нутаг, Дорноговийн өмнөд хэсгээр олон жилийн дунджаас ахиу, бусад нутгаар дунджийн орчим байна.



МОНГОЛ УЛСЫН ҮНДЭСНИЙ СТАТИСТИКИЙН ХОРОО

Статистикийн мэдээллийг хэрхэн авах вэ?

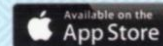
www.1212.mn

Статистик мэдээллийн
нэгдсэн сан



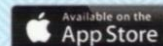
ezStat

Ухаалаг гар утас, таблет ашиглан
статистик мэдээлэл авах ezStat
аппликейшн.



Монстат

Статистикийн хэвлэмэл бүтээгдэхүүнийг
унших Монстат аппликейшн.



Mass mail

www.nso.mn сайтад бүртгүүлснээр
цахим шуудангаар тогтмол авч болно.



Social Network



www.facebook.com/pages/Статистик-Мэдээлэл



www.twitter.com/statistic_mn



ЛАВЛАХ УТАС

1900-1212

1 мин = 200 төгрөг



НОМЫН САН

Иргэн та өөрийн биеэр ирэх бол Мэдээлэл, сургалт,
сурталчилгааны төвд хандана уу.
Хаяг: Засгийн газрын III байр,
Үндэсний Статистикийн Хороо, 114 тоот
Холбоо барих утас: 326414

**Материалыг
эмхэтгэсэн**

Ө.Мөнхжаргал
У.Хоролмаа
Ө.Номинчулуу
С.Цэвэлмаа
И.Оргилболд

Хянасан:
С.Бямбабаатар

*Үнэн зөв бүртгэл мэдээлэл
Үеийн үед түүх болж үлдэнэ
Үнэнд тулгуурласан бодлого
Үйлсийн тэнгэрт нар болж мандана*

Харилцах утас: 70533061, 70533439

E-mail хаяг:umnugovi@nso.com
<http://umnugovi.nso.mn/>

2015 оны 06 сарын 08