

Агуулга

Аймгийн эдийн засаг нийгмийн байдал

1. Төсөв санхүү	2-3
2. Банк мөнгө зээл	4
3 .Эрүүл мэнд	5-8
4 .Хөдөлмөр	9-10
5. Нийгмийн даатгалын үйлчилгээ	11-12
6. Гэмт хэрэг	13-14
7 . Үнэ	15-21
8. Хөдөө аж ахуй	22-26
9. Аж үйлдвэр	27-28
10. Холбоо	29
11. . Байгаль орчин цаг агаар	30-31

...албан ёсны статистикийн мэдээллийг ашиглах, хэвлэн нийтлэхдээ уг мэдээллийг гаргасан байгууллагын нэрийг заавал заах...

/Монгол Улсын Статистикийн тухай хуулиас.../

Аймгийнэдийнзасагнийгмийнбайдал
Economic and social situation

**Төсөв-Budget**

2015 оны эхний 7 сарын байдлаар аймгийн төсвийн орлогын төлөвлөгөөний биелэлт 2.8 хувиар буюу 964.3 сая төгрөгөөр тасарсан үзүүлэлттэй байна.

ОРОН НУТГИЙН 7-Р САРЫН ТӨСВИЙН ОРЛОГЫН МЭДЭЭ

/ өссөндүнгээр, мян.төг /

	Төлөвлөгөө	Гүйцэтгэл	Хувь
НИЙТ ОРЛОГО БА ТУСЛАМЖИЙН ДҮН / I + II + III/	34042390.7	33078071.0	97.2
I.УРСГАЛ ОРЛОГО /А+Б/	33943685.7	32987741.6	97.2
А. ТАТВАРЫН ОРЛОГО (1+2+3+4)	31277189.4	30752948.6	98.3
1. Хүн амын орлогын албан татвар	13299283.1	13540035.5	101.8
1.1 цалин хөлс түүнтэй адилтгах орлого	12635627.0	14037300.1	111.1
1.2 буцаан олголт	0.0	-976853.8	0.0
1.3 үйл ажиллагааны орлого	598133.6	432985.1	72.4
1.4 мал бүхий иргэний орлогын албан татвар	0.0	0.0	
1.5 ОТБТБИО-ын албан татвар	56708.8	46604.1	82.2
1.6 хөрөнгийн орлого	8813.7	0.0	0.0
1.7 бусад	0.0	0.0	
2. Өмчийн татвар	5066985.0	7079404.7	139.7
2.1 үл хөдлөх хөрөнгийн албан татвар	5063976.4	7076867.7	139.7
2.2 бууны албан татвар	3008.6	2537.0	84.3
3. Дотоодын бараа үйлчилгээний татвар	1105250.0	1144514.8	103.6
3.1 авто тээврий боло нөөрөө явагч хэрэгслийн татвар	1105250.0	1144514.8	103.6
4. Бусад татвар, төлбөр хураамж	11805671.3	8988993.6	76.1
4.1 улсын тэмдэгтийн хураамж	240062.4	187680.8	78.2
4.2 Хог хаягдлын хураамж	192045.5	98805.3	51.4
4.3 Ашигт малтмалын нөөц ашигласны төлбөрийн өсөн нэмэгдэх татвар	0.0	0.0	
4.4 Үйлдвэр үйлчилгээний усны төлбөр	8381661.0	6389927.2	76.2
4.5 Газрын төлбөр	2166135.0	2085967.9	96.3
4.6 Ойгоос хэрэглээний мод, түлээ шигласны төлбөр	0.0	151.9	
4.7 Агнуурын нөөц ашигласны төлбөр	0.0	0.0	
4.8 Ус, рашаан ашигласны төлбөр	3600.0	12625.1	350.7
4.9 Түгээмэл тархацтай ашигт малтмал ашигласны төлбөр	822167.4	213835.4	26.0
4.10 Бусад татвар, хураамж	0.0	0.0	0.0
Б. ТАТВАРЫН БУС ОРЛОГО	2666496.3	2234793.0	83.8
Хувьцааны ноогдол ашиг	2100000.0	1537100.6	73.2
Хүү торгуулийн орлого	367365.1	178758.4	48.7
Түрээсийн орлого	740.0	19242.3	2600.3
Төсөвт газрын өөрийн орлого	4235.0	31014.9	732.3
Нэр заагдаагүй бусад орлого	194156.2	468676.8	241.4
II. ХӨРӨНГИЙН ОРЛОГО	98705.0	90329.4	91.5
Хөрөнгө худалдсаны орлого	98705.0	90329.4	91.5

Эх сурвалж: СТСХ-ийн мэдээ

ОРОН НУТГИЙН ТӨСВИЙН ЗАРЛАГЫН ГҮЙЦЭТГЭЛ /Зардлын зүйлээр/

/өссөн дүнгээр мян.төг/

НИЙТ ЗАРДАЛ	Төлөвлөгөө	Гүйцэтгэл	Төлөвлөгөөний биелэлт
	36680560.5	28675326.9	78.2
Цалин хөлс болон нэмэгдэл урамшил	2881918.2	2838175	98.5
Үндсэн цалин	2531115.7	2646153.4	104.5
Нэмэгдэл	273477.7	160749.9	58.8
Унаа хоолны хөнгөлөлт	77324.8	31270.7	40.4
Ажил олгогчоос нийгмийн даатгалд төлөх шимтгэл	322570.1	284931.7	88.3
Байр ашиглалттай холбоотой тогтмол зардал	316335.2	267725.5	84.6
Гэрэл. Цахилгаан	40818.4	27505.7	67.4
Тулш. Халаалт	243366.8	215043.0	88.4
Цэвэр. Бохирус	23400.0	13794.8	59.0
Байрнытүрээс	8750.0	11382	130.1
Хангамж, бараа материалын зардал	537793.2	451938.2	84.0
Бичиг хэрэг	38767.5	30621.9	79.0
Тээвэр, шатахуун	236109.6	242095.9	102.5
Шуудан. холбоо. Интернэтийнтөлбөр	71413.4	72340.7	101.3
Ном, хэвлэл	6665.6	3960.2	59.4
Хог хаягдал зайлуулах, хортон мэрэгчдийн устгал.	179080.4	97882.6	54.7
Бага үнэтэй. Түргэн хэргэлэгдэх, ахуйн эд зүйлс	5756.7	5036.9	87.5
Нормативт зардал	16737.3	11890.8	71.0
Нормын хувцас, зөөлөн эдлэл	16737.3	11890.8	71.0
Эд хогшил, урсгал засварын зардал	125505.8	108059.6	86.1
Багаж, техник, хэрэгсэл	1360	2046.3	150.5
Тавилга	42734.8	19305.4	45.2
Урсгал засвар	81411	86707.9	106.5
Томиллолт, зочны зардал	100361.8	81680.4	81.4
Гадаад албан томиллолт	3000	5633	187.8
Дотоод албан томиллолт	97361.8	76047.4	78.1
Зочин төлөөлөгч хүлээн авах			
Бусдаар гүйцэтгүүлсэн ажил, үйлчилгээний төлбөр	384028.1	271418.7	70.7
Бусдаар гүйцэтгүүлсэн бусад нийтлэг ажил үйлчилгээ	378611.6	267338.8	70.6
Улсын мэдээллийн маягт хэвлэх. бэлтгэх	5416.5	4079.9	75.3
Бараа үйлчилгээний бусад зардал	971557.9	887871.7	91.4
Бараа үйлчилгээний бусад зардал	950204	873308.7	91.9
Хичээл үйлдвэрлэлийн дадлага хийх	21353.9	14563.0	68.2
УРСГАЛ ШИЛЖҮҮЛЭГ			
Засгийн газрын урсгал шилжүүлэг	24750	16000.0	64.6
Засгийн газрын дотоод шилжүүлэг	24750	16000	64.6
Бусад урсгал шилжүүлэг	2911787.7	2733462.9	93.9
Нийгмийн халамжийн тэтгэвэр, тэтгэмж	2695723	2598277.0	96.4
Ажил олгогчоос олгох бусад тэтгэмж, урамшуулал	54455.4	43522.5	79.9
Тэтгэвэрт гарахад олгох нэг удаагийн мөнгөн тэтгэ	115286.5	62093.1	53.9
Хөдөө орон нутагт тогтвор сууришилтай ажилласан тэтгэмж	3108.7		0.0
Нэг удаагийн тэтгэмж, шагнал урамшуулал	43214.1	29570.3	68.4
ХӨРӨНГИЙН ЗАРДАЛ	28087215.2	20722172.4	73.8
Бусад хвронго	28087215.2	20722172.4	73.8
ОРОН НУТГИЙН ТӨСВӨӨС САНХҮҮЖИХ	5528860	3502300.0	63.3
Нийт дүн	42209420.5	32177626.9	76.2

Эх сурвалж: СТСХ-ийн мэдээ



Банк мөнгө зээл - Bank money loan

Аймгийн хэмжээнд үйл ажиллагаагаа явуулж буй нийт арилжааны банкуудад кассын орлого 532401.7 сая төгрөгт хүрсэн нь өмнөх оны мөн үеэс 2.3 хувиар буюу 12377.7 сая төгрөгөөр буурсан үзүүлэлттэй байна.

Банкуудын кассын зарлага 540442.8 сая төгрөгт хүрсэн нь өмнөх оны мөн үеийнхтэй харьцуулахад 0.2 хувиар буюу 822.3 сая төгрөгөөр буурчээ.

2015 оны эхний 7 сарын байдлаар тус аймгийн банкуудын нийт зээлийн өрийн үлдэгдэл 131897.8 сая төгрөг байгаагийн 5192.1 сая төгрөг нь чанаргүй зээл байна.

Өмнөговь аймаг дахь банкуудын зээл, кассын орлого, зарлага, харилцах, хадгаламжийн 7 дугаар сарын мэдээ (Мянган төгрөгөөр)

№	Банкууд	Цэвэр орлого	Цэвэр зарлага	ЗЭЭЛ		Нийт хадгаламжийн үлдэгдэл	Нийт харилцахын үлдэгдэл
				Нийт ЗӨҮ	Үүнээс: Чанаргүй зээл		
1	ХААН банк	240607477.8	240440927.7	61583399.3	370652.4	40862366.2	10595309.3
2	Төрийн банк	174368096.7	179930220.6	25999543.7	714735.3	14720352.3	3619177.1
3	Капитал банк	1091586.7	1231980.4	2513855.7	141676.5	507662.0	98754.3
4	Хас-Өмнөговь	32291729.4	32246664.4	7231449.8	646850.2	5101175.5	593645.6
5	Голомт банк	49538069.5	48742728.7	17956260.1	991407.6	8497770.9	2521253.9
6	ҮХО банк	1522037.6	1451510.5	683337.4		60755.4	83561.7
7	ХХБанк	24481101.1	25699032.8	5097917.7	894575.3	505216.6	402935.0
8	Хас-Цогтцэций	8190906.1	8902388.4	10483093.9	1363204.1	3889355.3	379872.4
9	Капитрон банк	310695.1	1797431.4	348954.3	69036.2	2586560.6	341768.9
10	Монголбанк						
Нийт дүн		532401700.0	540442884.7	131897811.8	5192137.6	76731214.7	18636278.2

Эх сурвалж: Монгол банкны мэдээ





Эрүүлмэнд–Health

2015 оны эхний 7 сарын байдлаар аймгийн хэмжээгээр 838эх амаржиж, 191хүн нас барсан нь урьд оны мөн үеэс төрөлт 6.3 хувиарнас баралт8.5хувиар тус тус өссөн байна.

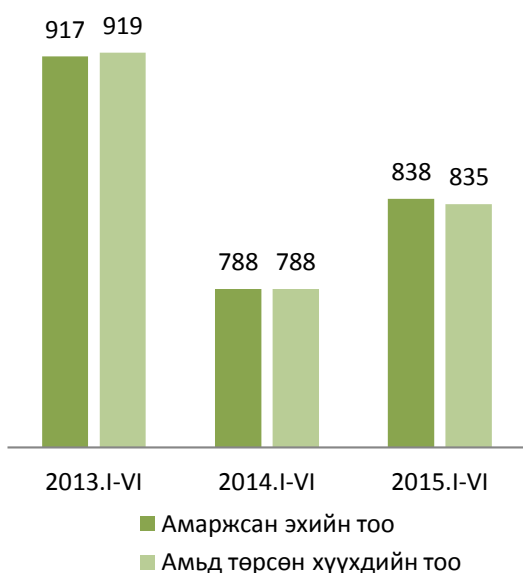
Эрүүл мэндийн байгууллагын зарим үзүүлэлт

Үзүүлэлт	2013.VII	2014.VII	2015.VII	2015/2014 %
Амаржсан эхийн тоо	917	788	838	106.3
Амьд төрсөн хүүхдийн тоо	919	788	835	106.0
Төрөхийн улмаас эндсэн эхийн тоо	0	0	1	
0-1 хүртэл насны хүүхдийн эндэгдэл	17	18	14	77.8
1-5 хүртэл насны хүүхдийн эндэгдэл	3	6	4	66.7

Эх сурвалж: Аймгийн ЭМГ-ын статистик мэдээ

Аймгийн хэмжээнд оны эхний 7 сарын байдлаар 0-1 насны хүүхдийн эндэгдэл14 гарсан нь өмнөх оны мөн үеэс 4-өөр, 1-5 насны хүүхдийн эндэгдэл 4 гарсан нь өмнөх оны мөн үеийнхтэй харьцуулахад 2-оор тус тус буурсан үзүүлэлттэй байна.Эхийн эндэгдэл 1 гарсан байна.

Амаржсан эх, хүүхдийн тоо, оноор



Хүүхдийн эндэгдэл, насны байдлаар

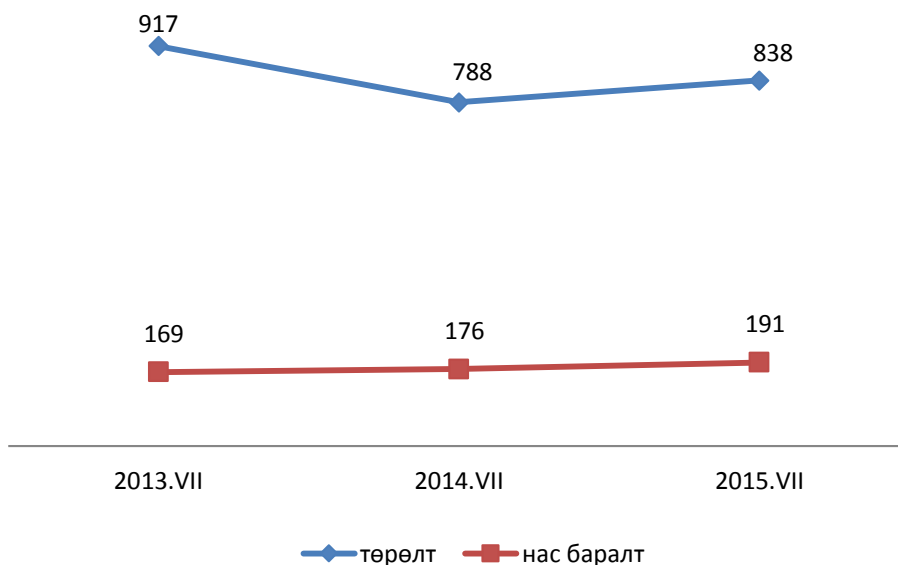


Хүн амын ердийн хөдөлгөөн, эхний 7 сарын байдлаар

Үзүүлэлт	Төрөлтийн тоо		Нас баралтын тоо		Цэвэр өсөлт/ хувь /	
	2014.VII	2015.VII	2014.VII	2015.VII	2014.VII	2015.VII
Баяндалай	24	27	9	10	7.0	8.1
Баяновоо	25	15	8	8	9.9	4.1
Булган	18	24	7	7	5.0	8.2
Гурвантэс	60	57	13	12	10.5	10.0
Мандаловоо	11	23	3	4	4.7	11.7
Манлай	34	27	6	13	11.1	5.6
Номгон	24	34	6	11	6.9	8.9
Ноён	18	25	1	3	12.2	16.3
Сэврэй	22	21	7	8	7.5	6.5
Ханбогд	64	65	11	14	11.2	10.1
Ханхонгор	35	21	12	18	10.9	1.4
Хүрмэн	23	23	8	2	9.1	13.0
Цогтовоо	25	32	11	5	8.5	16.1
Цогтцэций	98	103	12	17	14.1	13.1
Даланзадгад	307	341	62	59	9.4	11.9
ДҮН	788	838	176	191	10.5	10.8

Эх сурвалж: ЭМГ-ын мэдээ

Төрөлт, нас баралтын тоо,оны эхний 7 сарын байдлаар



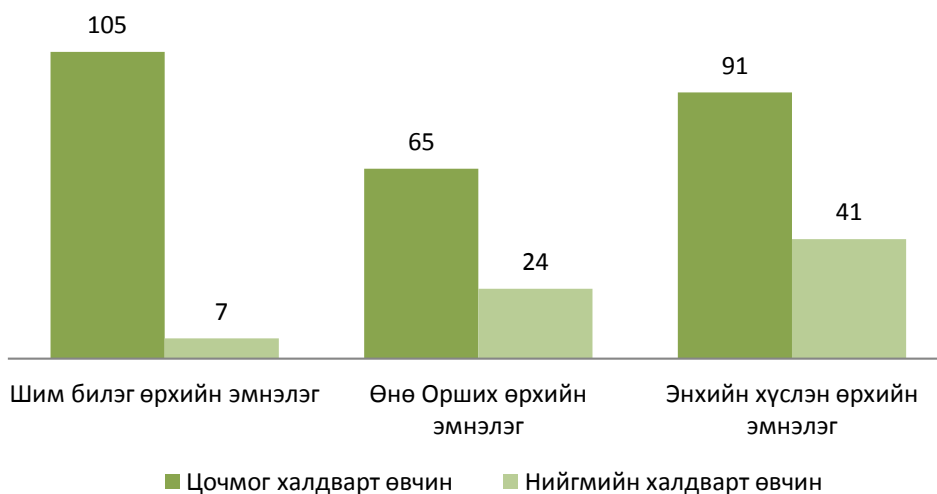
**Даланзадгад сумын өрхийн эмнэлгүүдийн 2015 оны
Эхний 7 сарын мэдээлэл**

Үзүүлэлт		Шим билэг	Өнө Орших	Энхийн хүслэн	
Бүгд үзлэгийн тоо		14457	7465	11909	
Цочмог халдварт өвчин	Бүгд	105	65	91	
	Үүнээс	Халдварт шар	1		2
		Улаан бурхан	66	48	58
		Мэнин			
		Сепсис			
		Саа			
		Салхинцэцэг	22	8	22
		Гахай хавдар			
		Мөөгөнцөр			
		Гар, хөл.амны өвчин			
		Бусад	16	9	9
Нийгмийн халдварт өвчин	Бүгд	7	24	41	
	Үүнээс	Сүрьеэ	4	4	4
		Бруцеллөз			
		тэмбүү	1	13	16
		Трихомониаз	1	1	10
		Заг хүйтэн	1	6	11
		Бусад			

Эх сурвалж: ЭМГ-ын мэдээ

Даланзадгад суманд үйл ажиллагаа явуулж буй өрхийн эмнэлгүүдийн нийт үзлэгийн тооноос үзэхэд Өнө-Орших эмнэлэг 22.0хувь, Шим билэг өрхийн эмнэлэг 43.0 хувь, Энхийн хүслэн өрхийн эмнэлэг 35.0 хувийг тус тус эзэлж байна.

Халдварт өвчний үзлэгийн тоо,оны эхний 7 сарын байдлаар
(өрхийн эмнэлэгүүдээр)



Аймгийн хэмжээнд халдварт өвчин 792 гарсан нь өмнөх оны мөн үеэс 3.4 дахин өссөн үзүүлэлттэй байна.Нийт халдварт өвчний 86.2 хувийг хурц халдварт өвчин эзэлж байгаа бөгөөд сумдаар авч үзвэл Даланзадгад,Цогтцэций сумдад өндөр үзүүлэлттэй байна.

Нийт халдварт өвчний мэдээ, сумдаар

№	Сумын нэр	Урьд оны мөн А□	Бүгд	Нийт халдварт өвчин,төрлөөр				2015
				Гепатит	Салхинцэцэг	Улаан бурхан	Бусад	
1	Баяндалай	2	5			2	3	250
2	Баяновоо	1	18		18			
3	Булган	2	17	1		14	2	850
4	Гурвантэс	5	53	1	39	11	1	1060
5	Мандаловоо	4	2				2	50
6	Манлай	20	9		1	7	1	45
7	Номгон	1	9	1		7	1	900
8	Ноён	0	4		1	2	1	
9	Сэврэй	3	15		3	10	2	500
10	Ханбогд	16	37	2	4	27	4	231.3
11	Ханхонгор	12	9			6	3	75
12	Хүрмэн	4	31			25	6	775
13	Цогтовоо	3	2				2	66.7
14	Цогтцэций	39	181	2	13	153	13	464.1
15	Даланзадгад	119	400	5	55	228	112	336.1
	Дүн	231	792	12	134	492	154	342.9

Эх сурвалж: ЭМГ-ын мэдээ

2015 оны эхний 07 сарын байдлаар аймгийн хэмжээнд хурц халдварт өвчин 683 гарсан нь өмнөх оны мөн үетэй харьцуулахад 5.0 дахин өссөн үзүүлэлттэй байна.Хурц халдварт өвчний 72.0 хувийг улаан бурхан өвчин эзэлж байгаа нь Даланзадгад,Цогтцэций сумдад өндөр үзүүлэлттэй байна.

Аймгийн хэмжээнд гарсан хурц халдварт өвчин, 7 сарын байдлаар, сумдаар

Сумын нэр	Хурц халдварт өвчин		2015/2014	Үүнээс: Улаан бурхан өвчин		2015/2014
	2014	2015		2014	2015	
	Баяндалай		2	0.0		2
Баяновоо		18	0.0			
Булган	1	15	1500		14	
Гурвантэс	3	51	1700		11	
Мандаловоо	1					
Манлай	16	8	50.0		7	
Номгон		8			7	
Ноён		3			2	
Сэврэй	2	14	700.0		10	
Ханбогд	14	34	242.9		27	
Ханхонгор	8	7	87.5		6	
Хүрмэн	2	26	1300		25	
Цогтовоо	2					
Цогтцэций	29	172	593.1		153	
Даланзадгад	57	325	570.2		228	
Дүн	135	683	505.9	0	492	



Хөдөлмөр - Labour

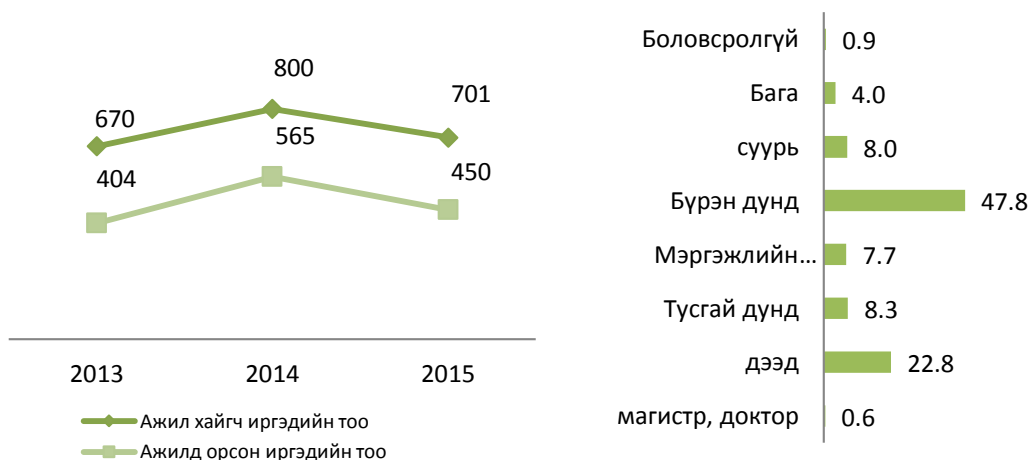
Аймгийн хөдөлмөрийн захад сарын эхэнд бүртгэлтэй ажил идэвхтэй эрж байгаа 727хүн байгаагаас тайлант сард 135 хүн шинээр бүртгэгдэж, бүртгэлээс хасагдсан хүн 161 болсон бөгөөд тайлант сарын эцэст 701 ажил хайгч хүн бүртгэлтэй болсон байна. Энэ нь өнгөрсөн оны мөн үеэс 99 хүнээр буюу 11.4 хувиар буурчээ.

Ажил хайгч иргэдийн мэдээ, 7 сарын байдлаар

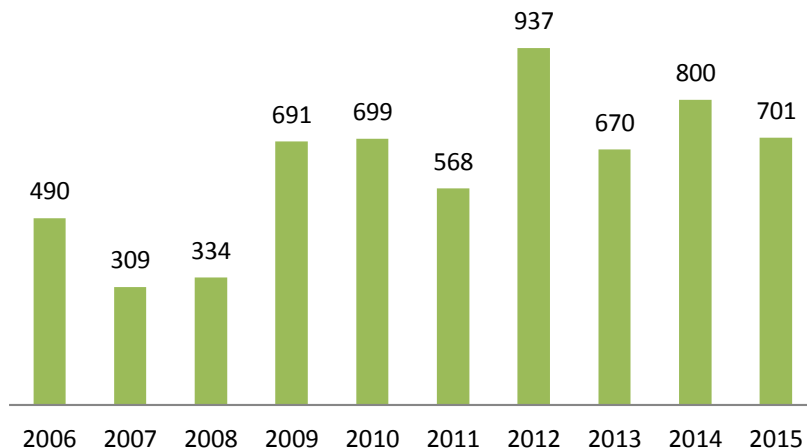
Сумд	Бүртгэлтэй ажилгүйдүүд 7 сар		Үүнээс Эмэгтэй	Тайлант сар			Бүгдээс: Боловсролоор								
	Тайлант сарын эхэнд	Тайлант сарын эцэст		Нэмэгдсэн	Тайлант сард бүртгэлээс хасагдсан	Ажилд орсон	магистр, доктор	дээд	Тусгай дунд	Мэргэжлийн анхан шатны	Бүрэн дунд	суурь	Бага	Боловсролгүй	
1	Баяндалай	13	10	6	8	3	1	0	4	1	0	5	0	0	0
2	Баяновоо	14	11	5	6	3	3		4	1	1	3	1	1	
3	Булган	11	11	5	3	0	9	0	4	1	1	4	1	0	0
4	Гурвантэс	30	29	12	8	1	17	1	4	1	2	17	3	1	0
5	Мандаловоо	9	9	4	9	0	5		3	3	2	1	0		
6	Манлай	12	12	7	10	0	5	0	6	2	1	2	1	0	0
7	Номгон	11	10	4	6	1	13	0	5	2	2	0	1	0	0
8	Ноён	16	13	6	6	3	37	0	2	1	0	8	2	0	0
9	Сэврэй	15	14	5	4	1	26	0	4	1	1	7	1	0	0
10	Ханбогд	22	22	9	5	0	29	0	5	1	3	11	1	1	0
11	Ханхонгор	14	14	8	3	0	8	0	4	1	1	4	2	1	1
12	Хүрмэн	12	12	5	4	0	6	0	1	1	1	8	1	0	0
13	Цогтовоо	17	17	8	8	0	3	0	5	3	2	5	1	1	0
14	Цогтцэций	60	55	28	11	5	19	0	11	4	1	35	3	1	0
15	Даланзадгад	471	462	310	44	144	269	3	98	35	36	225	38	22	5
16	ДҮН	727	701	422	135	161	450	4	160	58	54	335	56	28	6

Эх сурвалж: Хөдөлмөрийн хэлтсийн мэдээ

Хөдөлмөрийн хэлтэст шинээр бүртгүүлсэн болон Бүртгэлтэй ажилгүйдүүд, боловсролын ажилд орсон иргэд, жил бүрийн 7 дугаартүвшингээр, 2015 оны 7 сар, хувиар сарын эцсийн байдлаар

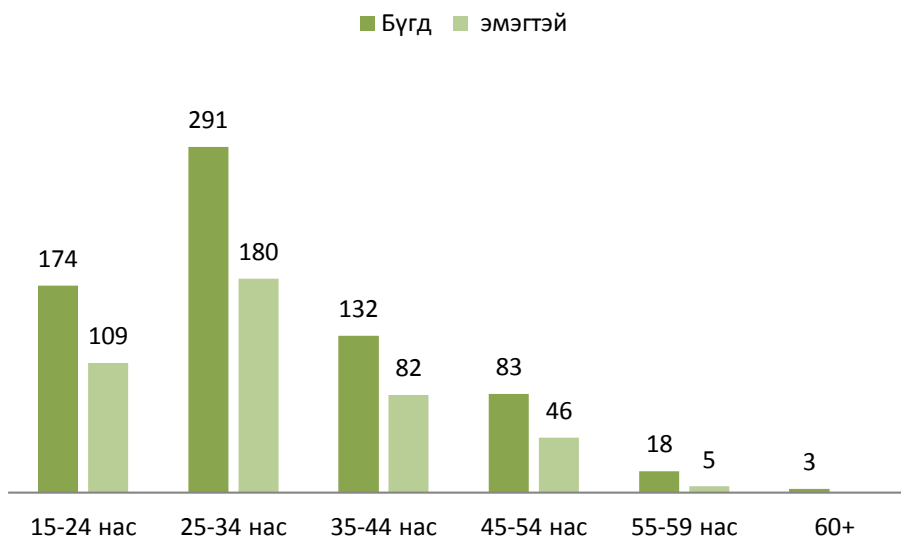


Ажилд хайгч иргэд, жил бүрийн 7дугаарсарын эцсийн байдлаар



2015 оны эхний 7 сарын байдлаар аймгийн хэмжээнд 701 ажил хайгч иргэдийн 60.2 хувийг эмэгтэйчүүд эзэлж байна. Нийт ажил хайгч иргэдийн 5 нь хөгжлийн бэрхшээлтэй иргэд байгаагийн 2 нь эмэгтэй байна.

Ажил хайгч иргэд, насны ангиллаар, 2015 оны 7 сар



Ажил хайгч иргэдийг насны байдлаар авч үзэхэд 15-24 насны иргэд 24.8 хувь, 25-34 насны иргэд 41.5 хувь, 35-44 насны иргэд 18.8 хувь, 45-54 насны иргэд 11.8 хувь, 55-59 насны иргэд 2.6 хувь, 0.4 хувийг 60-аас дээш насны иргэд тус тус эзэлжээ.



Нийгмийн даатгал– Sociol insurance

Нийгмийн даатгалын сангийн орлого 2015 оны эхний 7 сард 13986.4 сая төгрөг хүрсэн нь өнгөрсөн оны мөн үеэс 6.6хувиар өссөн байна.

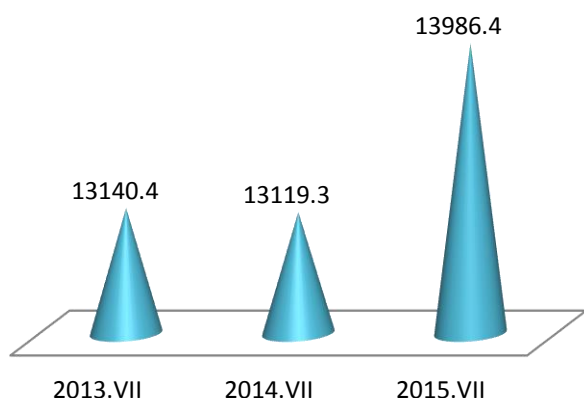
Нийгмийн даатгалын шимтгэлийн орлого, сайн дураар даатгуулагчийн тоо, сумдаар

Сум	НДШ-ийн орлого			Нийгмийн сайн дураар даатгуулагчийн тоо		
	Төлөвлөгөө	Гүйцэтгэл	Хувь	Төлөвлөгөө	Гүйцэтгэл	Хувь
Баяндалай	130231.6	137806.9	105.8	57	108	189.5
Баянвоо	129634.2	116338.1	89.7	28	125	446.4
Булган	112663.5	123373.1	109.5	28	88	314.3
Гурвантэс	635775.6	492102.8	77.4	88	214	243.2
Мандаловоо	106660.7	102899.5	96.5	29	57	196.6
Манлай	142823.7	143611.5	100.6	78	175	224.4
Номгон	143350.5	158323.2	110.4	93	162	174.2
Ноён	158675.5	199338.6	125.6	35	86	245.7
Сэврэй	122476.7	125498.1	102.5	67	148	220.9
Ханбогд	1273837.9	1607994.3	126.2	80	184	230.0
Ханхонгор	119326	124665.6	104.5	44	110	250.0
Хүрмэн	126421.2	126366.4	100.0	60	88	146.7
Цогтовоо	117703.0	126816.1	107.7	50	65	130.0
Цогтцэций	6544953.8	5843116.0	89.3	302	333	110.3
Даланзадгад	4425978.2	4558194.5	103.0	1357	1149	84.7
Дүн	14290512.1	13986444.7	97.9	2393	3092	129.2

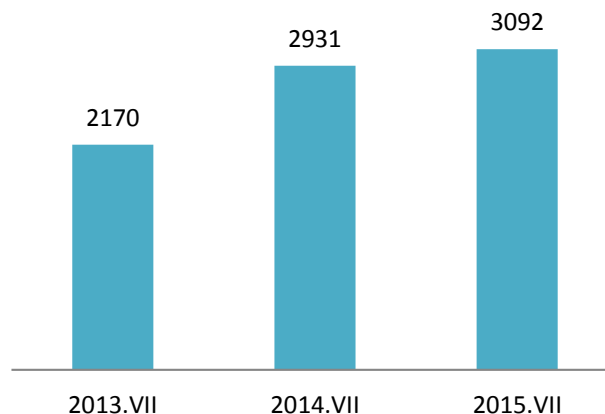
Эх сурвалж: Нийгмийн даатгалын хэлтсийн мэдээ

Нийгмийн сайн дурын даатгалд 3092 хүн хамрагдсан нь өмнөх оны мөн үеийнхээс 29.2 хувиар буюу 699 хүнээр өсчээ.

Нийгмийн даатгалын орлого, сая төгрөгөөр, оноор

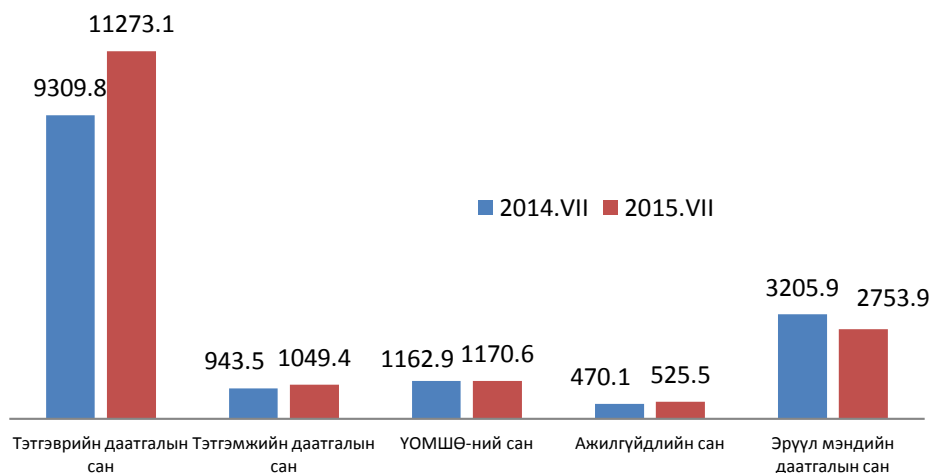


Сайн дурын даатгуулагчийн тоо, оноор



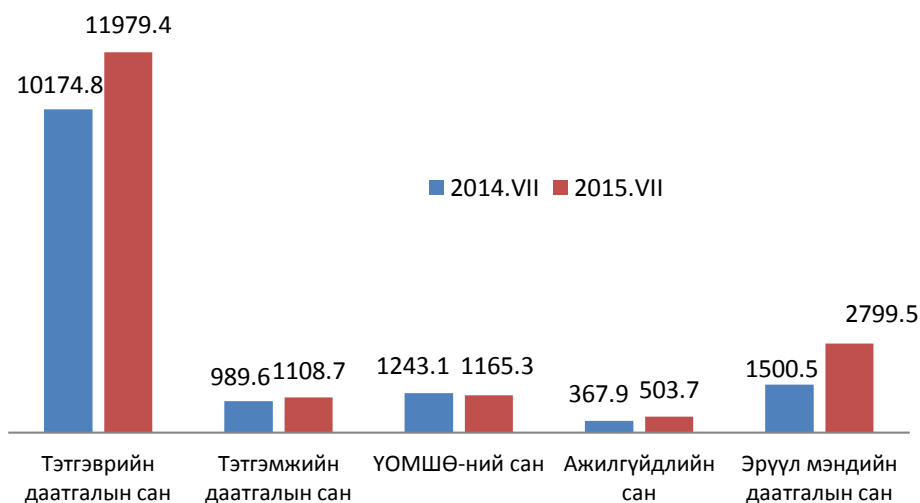
Нийгмийн даатгалын орлогын 67.2 хувийг тэтгэврийн даатгалын сан, 6.3 хувийг тэтгэмжийн даатгалын сан, 7.0 хувийг ҮОМШӨ-ний даатгалын сан, 3.1 хувийг ажилгүйдлийн даатгалын сан, 16.4 хувийг эрүүл мэндийн даатгалын сан эзэлж байна.

Нийгмийн даатгалын сангийн орлого, төрлөөр, сая.төг
(оны эхний 07 сарын байдлаар)



Нийгмийн даатгалын зарлагын 68.2 хувийг тэтгэврийн даатгалын сан, 6.3 хувийг тэтгэмжийн даатгалын сан, 6.6 хувийг ҮОМШӨ-ний даатгалын сан, 2.9 хувийг ажилгүйдлийн даатгалын сан, 16.0 хувийг эрүүл мэндийн даатгалын сангуудад тус тус зарцуулсан байна.

Нийгмийн даатгалын сангийн зарлага, төрлөөр, сая.төг
(оны эхний 07 сарын байдлаар)

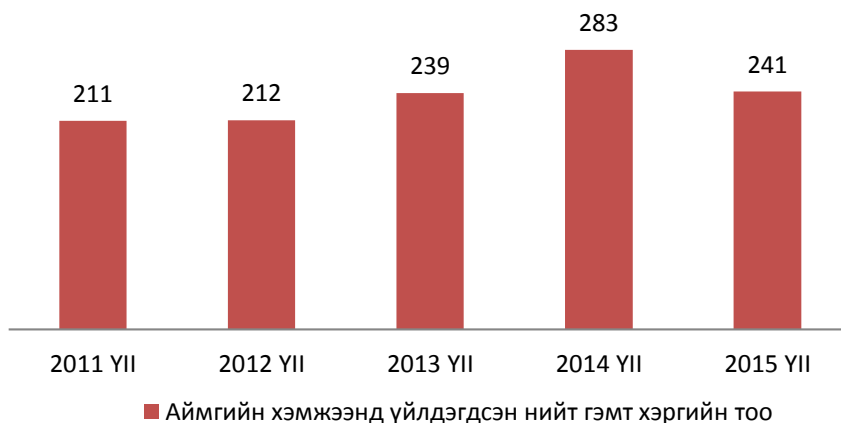




Гэмт хэрэг– Prime

Оны эхний 7 сард иргэд, ААНБ-с нийт 2656 өргөдөл, гомдол мэдээлэл хүлээж авч шалган шийдвэрлэсний 21.9 хувь нь буюу 582 нь гэмт хэргийн шинжтэй өргөдөл, гомдол, мэдээлэл байсан байна. Нийт гэмт хэргийг хуулийн хугацаанд 100 хувь шийдвэрлэсэн байна.

Өмнөговь аймгийн хэмжээнд үйлдэгдсэн гэмт хэргийн тоо, оны эхний 07 сарын байдлаар



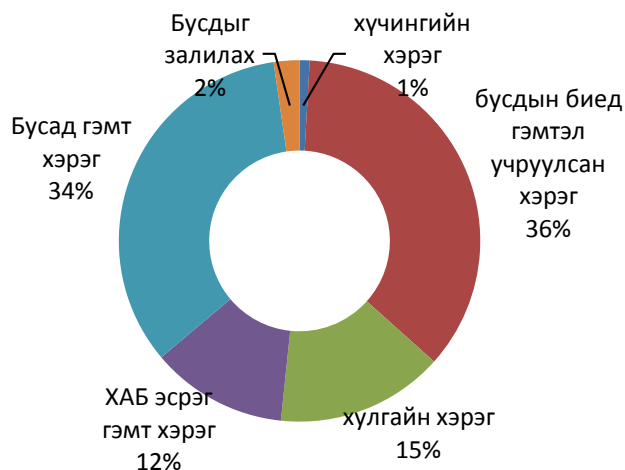
Аймгийн хэмжээнд 2015 оны 7дугаар сарын байдлаар 241 гэмт хэрэг үйлдэгдсэн нь өмнөх оны мөн үеэс 42 хэргээр буюу 14.8 хувиар буурсан байна. Оны эхний 7сард гарсан нийт гэмт хэргийн илрүүлэлт 69.5хувьтай байна.

Өмнөговь аймгийн сумдад 2015 оны эхний 7 сард үйлдэгдсэн гэмт хэрэг, зөрчил

	Бүх хэрэг		Үүнээс төрлөөр															
			Хүчин		Танхай		Бусдын биед гэмтэл учруулах		Хулгай				ХАБ эсрэг гэмт хэрэг		Бусдыг залилах		Бусад гэмт хэрэг	
									өмчийн		малын							
	2014	2015	2014	2015	2014	2015	2014	2015	2014	2015	2014	2015	2014	2015	2014	2015	2014	2015
Баяндалай	3	6					1	2		1			1	2			1	1
Баяновоо	6	3					2	1		1			3				1	1
Булган	6	7					2	3	1	2	1			1			2	1
Гурвантэс	24	37	1		2	5	8	11		4			3	1		1	10	15
Мандаловоо	5	6				1	3	1	1	3								1
Манлай	2	3						2						1			2	
Номгон	2	8	1					5		3							1	
Ноён	1															1		
Сэврэй	2	4							1				1	1				3
Ханбогд	56	35	1	1			13	9	11	2			15	4	2		13	19
Ханхонгор	3	11					1	4	1	2		1	1	4				1
Хүрмэн	5	7					2	5			1						2	2
Цогтовоо	6	4	1				3	1				1	1	1			1	1
Цогтцэций	59	45			2		24	15	13	12		2	11	3	1	4	8	9
Даланзадгад	103	65	2	1	3	2	32	25	25	8			14	9		2	27	18
ДҮН	283	241	6	2	7	8	89	85	54	37	3	4	50	27	4	7	68	72

Эх сурвалж: Аймгийн цагдаагийн газрын мэдээгээрТайлбар:ХАБ-Хөдөлгөөний аюулгүй байдлын эсрэг гэмт хэрэг

7 сард үйлдэгдсэн гэмт хэрэг, хувиар

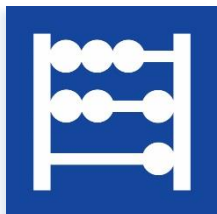


Оны эхний 7 сарын байдлаар захиргааны зөрчлийн мэдээллээр саатуулагдсан хүний тоо өмнөх оныхоос 17.2 хувиар, баривчлуулсан хүний тоо 27.8 хувиар тус тус буурч, тээврийн хэрэгсэл жолоодох эрхээ хасуулсан жолооч өмнөх оны мөн үетэй харьцуулахад 37.6 хувиар өсчээ. Захиргааны хариуцлагын тухай хуулиар арга хэмжээ авагдсан хүний тоо 7578 болж өмнөх оны мөн үеэс 7.5 хувиар буурсан байна.

Захиргааны зөрчлийн мэдээлэл

№	Үзүүлэлтүүд	2014.VII	2015.VII	2015/2014	
1	Саатуулагдсан	787	652	82.8	
2	Баривчлуулсан	266	192	72.2	
3	Тээврийн хэрэгсэл жолоодох эрх хасагдсан жолооч	295	406	137.6	
4	Захиргааны хариуцлагын тухай хуулиар арга хэмжээ авагдсан	8196	7578	92.5	
		Хүн			
		Сая.төг	58.2	63.6	109.3

Эх сурвалж: Аймгийн цагдаагийн газрын мэдээгээр



Үнэ - Price

Хэрэглээний үнийн индекс

Хэрэглээний үнийн индекс гэдэг нь хэрэглэгчдийн худалдаж авсан бараа, үйлчилгээний нэр төрөл өөрчлөлтгүй тогтвортой байхад үнэ дунджаар хэрхэн өөрчлөгдөж буйг хэмждэг үзүүлэлт юм.

Аймгийн хэрэглээний үнийн ерөнхий индексийг 2015 оны 7 сарыг өнгөрсөноны мөн үетэй харьцуулахад 5.5 хувиар өссөний дотор хүнсний бараа 0.9, согтууруулах ундаа 1.8, хувцас бөс бараа 10.8, орон сууц, ус, цахилгаан болон түлш 4.5, гэр ахуйн бараа 3.7, эм тариа, эмнэлгийн үйлчилгээ 4.8, тээвэр 4.2, соёлын бараа 9.2, боловсролын үйлчилгээ 7.6, зочид буудал 4.3, бусад бараа үйлчилгээ 11.3 хувиар тус тус өссөн үзүүлэлттэй байна.

Өмнөговь аймгийн хэрэглээний үнийн индекс

Барааны бүлгээр	2015-07	2015-07	2015-07
	2014-07	2014-12	2015-06
Ерөнхий индекс	105.5	101.5	99.7
01.Хүнсний бараа, согтууруулах бус ундаа	100.9	103.2	98.0
02.Согтууруулах ундаа, тамхи, мансууруулах бодис	101.8	97.5	99.8
03. Хувцас, бөс бараа, гутал	110.8	101.4	100.1
04.Орон сууц, ус, цахилгаан, хийн болон бусад түлш	104.5	101.1	101.1
05.Гэр ахуйн тавилга, гэр ахуйн бараа	103.7	100.6	99.8
06. Эм, тариа, эмнэлгийн үйлчилгээ	104.8	99.1	99.9
07.Тээвэр	104.2	101.5	100.0
08.Холбооны хэрэгсэл, шуудангийн үйлчилгээ	101.3	98.5	98.6
09.Амралт, чөлөөт цаг, соёлын бараа, үйлчилгээ	109.2	104.0	100.0
10.Боловсролын үйлчилгээ	107.6	100.0	100.0
11.Зочид буудал, нийтийн хоол, дотуур байрны үйлчилгээ	104.3	100.0	100.0
12.Бусад бараа, үйлчилгээ	111.3	102.0	101.5

Эх сурвалж: Албан ёсны статистик мэдээ

Хэрэглээний үнийн индекст нөлөөлсөн бараа, үйлчилгээний үнийн өөрчлөлт



Хэрэглээний бараа, үйлчилгээний сумдын үнийн мэдээлэл / дундаж үнээр/

01.1.1 ТАЛХ, ГУРИЛ, БУДАА							
№	Бүтээгдэхүүний нэр	Гурвантэс	Манлай	Номгон	Ханбогд	Ханхонгор	Цогтцэций
1	Гурил, дээд зэрэг Алтан тариа ХК, савласан	1900	1600	1733	1500	1666	1533
2	Гурил, 1-р зэрэг Алтан тариа, задгай	1300	1300	1233	1216	1366	
3	Гурил, 2-р зэрэг Алтан тариа, задгай	1000		1000	1000	1100	
4	Гоймон, гадаад Макбур, 450 гр	1500	1850	1400	1183	1500	1066.7
5	Гоймон, дотоод Алтан тариа ХК, нарийн, туузан	950	1000	933	1000	1200	850
6	Талх, аймгийн үйлдвэрийн , ш	1100	1300	1200	1200	1200	1000
7	Жигнэмэг, "Юбилейные" , 150-180 гр ,цайны, ОХУ	1200	1233	1133	1000	1200	1133
8	Цагаан будаа, задгай, кг, БНХАУ	2000	2366	2167	2200	2700	2366
9	Шар будаа, задгай, кг, БНХАУ	2000	2100	1933	2000	2650	1800
01.1.7 ХҮНСНИЙ НОГОО							
10	Төмс, дотоод, кг	1500	1566	1500	1200		1200
11	Лууван, кг, БНХАУ	1500	1800	1833	1200		1133
12	Сонгино, кг, БНХАУ	1500	1766	2000	1300		1400
13	Өргөст хэмх, 720 гр, "Cucumber" шилтэй, дарсан, Вьетнам	2250			2200		2400
14	Алаг салат, 630 гр, савласан, "Газар шим" ХК	2500	2600	2500	2800		2166
15	Сармис, 1 бүлцүү, БНХАУ	300	316.7	300	600	500	366
04. ОРОН СУУЦ, УС, ЦАХИЛГААН, ХИЙН БОЛОН БУСАД ТҮЛШ							
16	Цэвэр ус, гэр хороолол, 40 л	86.7	120	40	80	80	80
17	Хог хаягдал, гэр хорооллын 1 өрхийн , сард	3000	3500	3000	3000	3000	3000
18	Гэр хорооллын цахилгаан, 1 кВт, / 100-150 квт хэрэглээг авах/	131	105	103.5	165	94.1	121
07. ТЭЭВЭР							
19	Бензин, А-80, 1 литр	1670	1660	1700	1700		1680
20	Бензин, А-92, 1 литр	1890	1840	1920	1950		1890
21	Дизелийн түлш, 1 литр	1910	1910	1950	1950		1950

Эх сурвалж: Албан ёсны статистик мэдээ

Нэг кг алтан тариан гурилын үнэ, сумдаар, 7дугаар сард, төгрөгөөр

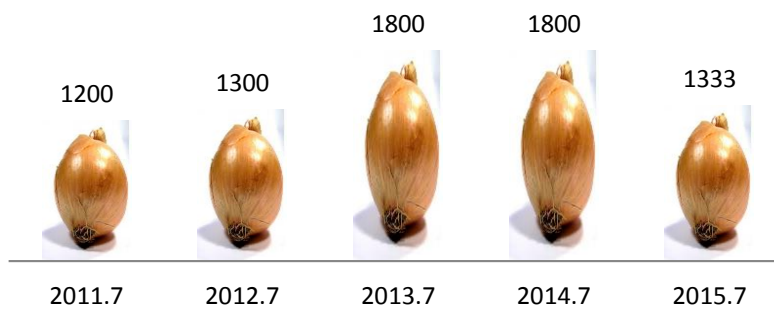
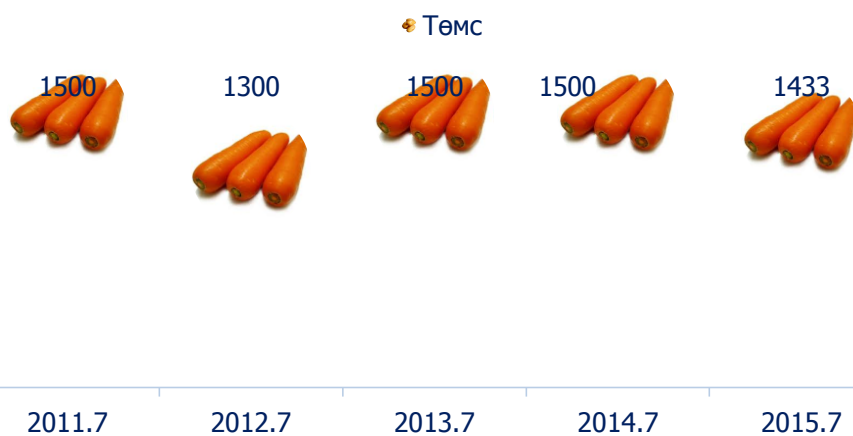



Гол нэрийн барааны үнэ, зэргэлдээх аймгуудаар

№	НЭРТӨРӨЛ	Өмнөговь	Дорноговь	Өвөрхангай	Дундговь
01.1.1 ТАЛХ, ГУРИЛ, БУДАА					
1	Гурил, дээд зэрэг	1350	1188	1383	1217
2	Гурил, 1-рээрэг	1100	983	1167	1050
3	Гурил, 2-р зэрэг	950	825	900	833
4	Гоймон, 320 гр, "Алтан тариа" ХК, туузан	803	783	983	750
5	Талх, орон нутгийн үйлдвэрийн, ш	966.7	1300	950	967
6	Гурилан боов, 0.5кг	2400	1900	2000	1600
7	Жигнэмэг, Юбилейные	1050	1000	1067	1033
8	Цагаан будаа, задгай, кг	2300	2150	2100	2200
9	Шар будаа, задгай, кг,	1933	1633	1967	2067
01.1.2 МАХ, МАХАН БҮТЭЭГДЭХҮҮН					
10	Хонины мах, кг	7000	6500	6500	5767
11	Үхрийн мах, кг			7500	
12	Адууны мах, кг	6500	5500	5500	5000
13	Ямааны мах	6000	5500	5000	5000
14	Дотор мах, цувдай, цусгүй	4666	3000	2133	1000
15	Хиам, чанасан, 1кг	6600	6600	8500	8000
06.1 ЭМ, ТАРИА, ЭМНЭЛГИЙН ХЭРЭГСЭЛ					
16	Парацетамол, 10ш, Моносфарм	333.3	300	200	300
17	Ампциллин, 500 мг, 10ш	1500	1333	1500	1400
18	Витамин "С", үрлэн, савласан, 50ш	300	217	250	250
19	Хлорфенамен, Монос	1200	1133	1000	1100
20	Пенициллин, тариагаар, 1 сая	273.3	317	210	460
21	Хөвөн, 50гр, боодолтой, дотоод	1183.3	1167	817	1200
04.2.1 ОРОН СУУЦНЫ УРСГАЛ ЗАСВАРЫН БАРАА, МАТЕРИАЛ					
22	Цагаан тосон будаг, 1 л, байшинтай, БНХАУ	4500	3500	3500	3300
23	Цемент, 1 уут, БНХАУ	9000	11000	12500	
24	Вакуум цонхны 1м.кв-ын үнэ, 2 давхар шилтэй, хуванцар хүрээтэй	85000	65000	80000	
25	Хадаас, 100 гр, 70 мм	400	300	300	300
26	Монгол гэрийн модон хаалга, хээгүй	170000	180000	186667	162500
04.3.4 ОРОН СУУЦТАЙ ХОЛБОГДСОН БУСАД ЗАРДАЛ					
27	Халаалт, 1м2	334.4	495	660	300
04.4.1 СУУЦНЫ ЦАХИЛГААН ХАНГАМЖТАЙ ХОЛБОГДСОН ЗАРДЛУУД					
28	Орон сууцны цахилгаан, 1 кВт	94.1	125	103.5	94.3
29	Гэр хорооллын цахилгаан, 1 кВт	94.1	125	103.5	94.3
04.4.2 ХАТУУ ТҮЛШ					
30	Түлшний мод, шуудайгаар	2000	8000	5000	1500
3	Нүүрс, 1 шуудай, 40 кг	1000	8000	3667	1300
1					
07.2.2 ШАТАХ, ТОСЛОХ МАТЕРИАЛ					
32	Бензин, А-80, 1 литр	1650	1,528	1590	1557
33	Бензин, А-92,1 литр	1890	1,790	1740	1807
34	Дизелийн түлш, 1 литр	1910	1,883	1890	1887
07.3.2 АВТО ЗАМЫН ЗОРЧИГЧ ТЭЭВРИЙН ҮЙЛЧИЛГЭЭ					
35	Хот доторх таксины хөлс, 1 км	2000	700	300	1000
36	УБ-АЙМГИЙН ТӨВИЙН ТАКСИНЫ ХӨЛС, нэг талдаа	28000		19000	16000

Эх сурвалж: Албан ёсны статистик мэдээ

Нэг кг хүнсний ногооны дундаж үнэ, 2011-2015 оны 7-р сард



Хүнсний гол нэрийн бараа, бүтээгдэхүүний дундаж үнэ,
2015 оны 7-р сарын 29-ний байдлаар, аймгаар

Аймаг	1-р зэргийн гурил, кг			Хонины мах, кг			Үхрийн мах,кг			Ямааны мах,кг		
	ҮИ.15	ҮИ.22	ҮИ.29	ҮИ.15	ҮИ.22	ҮИ.29	ҮИ.15	ҮИ.22	ҮИ.29	ҮИ.15	ҮИ.22	ҮИ.29
БӨ	940	920	960	5 800	5 765	5 765	5 000	5 000	5 000	5 333	5 500	4 665
ГО	1 100	1 200	1 200	6 800	6 500	6 500	8 500	8 500	8 500	5 500	5 500	5 500
ЗА	1 100	1 100	1 100	7 500	7 500	7 500	8 000	8 000	8 000	6 500	6 500	6 500
УВ	1 000	1 000	1 000	6 500	6 500	6 500	6 500	6 500	6 500	5 300	5 300	5 300
ХО	1 200	1 200	1 200	7 000	7 500	6 500	7 000	7 500	6 500	6 000	6 000	6 000
АР	1 300	1 250	1 250	6 500	6 000	5 500	6 800	7 300	6 500	6 000	5 800	5 000
БХ	1 000	1 000	1 000	6 800	6 800	5 500	7 000	7 000	6 500	5 800	5 500	4 500
БУ	1 500	1 500	1 500	6 500	6 500	6 000	7 500	8 000	7 500	5 500	5 000	5 000
ОР	1 000	1 000	1 000	7 100	6 830	6 430	7 833	7 830	7 330	5 900	5 400	5 400
ӨВ	1 200	1 200	1 200	6 500	6 000	5 000	7 500	7 000	6 500	5 500	5 500	4 500
ХӨ	1 250	1 250	1 250	7 000	7 000	6 500	7 000	7 000	7 000	6 000	6 000	6 000
ГС	950	950	1 000	6 300	6 500	6 000	8 000	8 000	7 500	5 500	5 500	5 000
ДА	1 013	1 013	1 013	7 300	6 500	6 500	7 550	7 450	7 450	6 300	5 800	5 800
ДО	983	983	1 050	6 500	6 500	5 930	9 500	9 500	9 000	5 500	5 500	4 830
ДУ	1 150	1 150	1 150	6 000	6 000	5 500	-	-	-	5 400	5 500	5 000
ӨМ	1 100	1 100	1 100	7 000	6 500	6 500	-	-	-	6 000	5 330	5 500
СЭ	1 000	1 000	1 000	8 000	7 500	7 000	8 500	8 000	7 600	7 500	7 000	6 800
ТӨ	1 100	1 100	1 100	7 000	7 000	7 000	8 000	8 000	8 000	6 000	6 000	6 000
ДД	920	920	920	7 000	7 000	7 000	8 500	8 200	8 200	6 000	5 800	5 800
СҮ	1 180	1 180	1 180	7 000	6 500	6 500	7 500	7 500	7 500	6 000	5 500	5 500
ХЭ	1 200	1 200	1 200	7 500	7 500	7 500	9 000	9 000	9 000	6 000	6 000	6 000

Нэр	Элсэн чихэр, кг			Цагаан будаа, кг			Сүү, л		
	ҮИ.15	ҮИ.22	ҮИ.29	ҮИ.15	ҮИ.22	ҮИ.29	ҮИ.15	ҮИ.22	ҮИ.29
БӨ	1 866	1 830	1 765	2 433	2 465	2 500	1 200	1 200	1 300
ГО	1 900	1 800	1 800	2 200	2 200	2 200	1 000	1 000	1 000
ЗА	1 800	1 800	1 800	2 300	2 300	2 300	1 200	1 200	1 200
УВ	1 900	1 900	1 900	2 300	2 300	2 300	750	730	800
ХО	1 800	1 800	1 800	2 200	2 200	2 200	1 200	1 300	1 000
АР	1 650	1 600	1 600	2 400	2 400	2 400	1 000	1 000	1 200
БХ	1 500	1 500	1 500	2 200	2 200	2 200	1 000	1 000	1 000
БУ	1 800	1 800	1 800	2 500	2 500	2 500	1 000	1 000	1 000
ОР	1 500	1 500	1 500	2 300	2 300	2 200	1 000	1 000	1 000
ӨВ	1 800	1 800	1 800	2 000	2 000	2 100	1 000	1 000	1 000
ХӨ	1 800	1 800	1 800	2 400	2 400	2 400	800	1 000	1 000
ГС	1 500	1 500	1 500	2 300	2 200	2 200	1 000	1 000	1 000
ДА	1 650	1 650	1 650	2 400	2 400	2 400	850	850	850
ДО	1 500	1 500	1 500	2 133	2 130	2 130	1 550	1 550	1 550
ДУ	1 650	1 650	1 650	2 200	2 200	2 200	1 500	1 500	1 500
ӨМ	1 933	1 930	1 930	2 300	2 300	2 300	2 500	2 250	2 000
СЭ	1 800	1 800	1 800	2 200	2 200	2 200	700	700	700
ТӨ	1 500	1 500	1 500	2 300	2 300	2 300	1 000	1 000	1 000
ДД	1 900	1 800	1 800	2 200	2 200	2 200	600	600	600
СҮ	1 630	1 630	1 630	2 230	2 230	2 230	1 000	1 000	1 000
ХЭ	1 600	1 600	1 600	2 200	2 200	2 200	1 300	1 300	1 300

Эх сурвалж: Албан ёсны статистик мэдээ

Ноолуурын үнэ, 2015 оны 7 -р сарын 08-наас 29-ний байдлаар, аймгаар

Аймаг		Ноолуур, кг		Ноолуур, кг		Ноолуур, кг		Ноолуур, кг	
		Цагаан	Бор	Цагаан	Бор	Цагаан	Бор	Цагаан	Бор
Код	Нэр	VII.08		VII.15		VII.22		VII.29	
1	АР	52000	52000	52000	52000	52000	52000	51000	51000
2	БӨ	53000	53000	54000	54000	54000	54000	51500	51500
3	БХ	57000	55000	57000	55000	57000	55000	55000	55000
4	БУ	44000	44000	40000	40000	40000	40000	45000	45000
5	ГО	55000	55000	55000	55000	56000	56000	57000	57000
6	ДО	50000	50000	50000	50000	50000	50000	54000	54000
7	ДД	30000	30000	30000	30000	30000	30000	30000	30000
8	ДУ	54000	54000	54000	54000	53000	53000	53000	53000
9	ЗА	54000	54000	48000	48000	48000	48000	48000	48000
10	ӨВ	52000	52000	52000	52000	52000	52000	52000	52000
11	ӨМ	54000	54000	54000	54000	55000	54000	54000	54000
12	СҮ	40000	40000	40000	40000	40000	40000	40000	40000
13	СЭ	-	-	-	-	-	-	-	-
14	ТӨ	52000	52000	50000	50000	50000	50000	50000	50000
15	УВ	53000	53000	53000	53000	53000	53000	53000	53000
16	ХО	55000	52000	54000	52000	55000	53000	55000	55000
17	ХӨ	50000	50000	50000	50000	50000	50000	50000	50000
18	ХЭ	35000	-	35000	-	40000	-	40000	-
19	ДА	52000	52000	50000	50000	50000	50000	50000	50000
20	УБ*	53000	-	53000	-	57500	-	57000	-
21	ОР	50000	45000	50000	45000	50000	45000	50000	45000
22	ГС	45000	25000	45000	25000	45000	25000	50000	30000

Жижиглэн худалдаалах бараа гүйлгээний мэдээ / мян.төг /

Үзүүлэлтүүд	2014	2015	2015
			2014
Даланзадгад сумын бараа гүйлгээ	1731644.8	2294693.7	132.5
Үүнээс Хүнсний	813970.1	1038515.2	127.6
Согтуурах ундаатай	311124	479423.0	154.1
Нийтийн хоол	416000.0	346781.9	83.4
Сумдын бараа гүйлгээ	1902300.0	2714893.9	142.7
Үүнээс Хүнсний бараа гүйлгээ	1304519.1	1036465.7	79.5
Жижиг бөөн	76967.8	513117.6	666.7
Мэдээнд хамрагдсан дэлгүүрийн тоо	187	204	109.1
Орон нутгийн архины үйлдвэрийн бүтээгдэхүүний борлуулалт	150332.7	194517.0	129.4
Бараа гүйлгээ дүн	3633944.8	5204104.6	143.2

Эх сурвалж: Албан ёсны статистик мэдээ

Жижиглэн худалдаалах бараа гүйлгээ 5204.1сая төгрөгт хүрч өнгөрсөн оны мөн үеэс 1570.1сая төгрөгөөрбуюу 43.2 хувиар өссөн байна.

Гол нэрийн барааны нөөцийн мэдээ

Барааны нэр	Хэмжих нэгж	Тайлант сарын нөөцийн үлдэгдэл
Мах махан бүтээгдэхүүн	тонн	8.2
Үүнээс малын мах	тонн	5.0
Гурил	тонн	46.2
Үүнээс 2-р гурил	тонн	6.4
Цагаан будаа	тонн	24.3
Шар будаа	тонн	3.2
Гоймон	тонн	5.0
Жигнэмэг	тонн	4.7
Нарийн боов	тонн	6.0
Элсэн чихэр	тонн	15.0
Ёотон	тонн	3.0
Хатуу чихэр	тонн	4.9
Үүнээс чөмөгтэй чихэр	тонн	3.1
Зөөлөн чихэр	тонн	4.6
Архи	л	348
Ногоон цай	тонн	2.4
Төмс	тонн	43.2
Хүнсний ногоо	тонн	28.2
Хүлээн авагчийн зай	мян.ш	3.7
Гар нүүрийн саван	мян.ш	7.4
Аж ахуйн саван	мян.ш	7.7
Дүнсэн тамхи	тонн	1.0
Янжуур	мян.х	912.5
Шүдэнз	мян.х	6.3
Лаа	тонн	1.5
Хөвөн	тонн	1.2
Бризент	метр	8372
Гэрийн эсгий	метр	3344
Хөвөн бөс бараа	метр	8914
Даалимба	метр	285
Ямбуу	метр	545
Торго	метр	5506
Угаалгын нунтаг	тонн	7.2
Давс	тонн	5.9
Ургамлын тос	мян,л	6.2
Мэдээнд хамрагдсан дэлгүүр	тоо	200

Эх сурвалж: Захиргааны статистик мэдээ

**Хөдөө аж ахуй-Agriculture**

Аймгийн хэмжээнд оны эхний төллөвөл зохих 776.4 мянган хээлтэгчийн 66.3хувь нь буюу 514.4мянган хээлтэгч төллөж, гарсан төл 98.6 хувьтай бойжиж байна. Урьд оны энэ үеийн мал төллөлтөөс 82540 толгой мал буюу19.1 хувиар өссөн байна.

	Төллөсөн хээлтэгч						Гарсан төл					
	Бүгд	Тэмээ	Адуу	Үхэр	Хонь	Ямаа	Бүгд	Тэмээ	Адуу	Үхэр	Хонь	Ямаа
Баяндалай	42688	542	890	308	8897	32051	42788	542	890	308	8897	32151
Баянвоо	24455	906	925	217	7666	14741	24530	906	925	217	7691	14791
Булган	42404	669	1039	424	15001	25271	42404	669	1039	424	15001	25271
Гурвантэс	43834	841	465	69	2819	39640	45360	842	465	69	3010	40974
Мандаловоо	36300	2681	971	141	12645	19862	36300	2681	971	141	12645	19862
Манлай	26778	1585	1561	254	10968	12410	26856	1585	1561	254	11017	12439
Номгон	66583	877	492	219	10657	54338	66583	877	492	219	10657	54338
Ноён	28664	745	179	45	2783	24912	29097	745	179	45	2825	25303
Сэврэй	37584	643	717	223	5893	30108	38498	643	717	223	6176	30739
Ханбогд	19792	2355	521	328	6747	9841	19792	2355	521	328	6747	9841
Ханхонгор	46192	888	720	252	14492	29840	46192	888	720	252	14492	29840
Хүрмэн	38077	1181	738	173	9136	26849	38572	1181	738	173	9390	27090
Цогтовоо	24284	1188	450	136	8449	14061	24328	1188	450	132	8453	14105
Цогтцэций	15364	275	1054	269	5462	8304	15364	275	1054	269	5462	8304
Даланзадгад	21420	280	369	372	5909	14490	21764	280	369	372	6050	14693
Дүн	514419	15656	11091	3430	127524	356718	518428	15657	11091	3426	128513	359741

Эх сурвалж: Албан ёсны статистик мэдээ

	Хорогдсон төл						Бойжсон төл					
	Бүгд	Ботго	Унага	Тугал	Хурга	Ишиг	Бүгд	Ботго	Унага	Тугал	Хурга	Ишиг
Баяндалай	1461	0	111	4	180	1166	41327	542	779	304	8717	30985
Баянвоо	0	0	0	0	0	0	24530	906	925	217	7691	14791
Булган	1602	9	80	11	315	1187	40802	660	959	413	14686	24084
Гурвантэс	166	15	7	0	34	110	45194	827	458	69	2976	40864
Мандаловоо	0	0	0	0	0	0	36300	2681	971	141	12645	19862
Манлай	762	4	4	1	134	619	26094	1581	1557	253	10883	11820
Номгон	0	0	0	0	0	0	66583	877	492	219	10657	54338
Ноён	0	0	0	0	0	0	29097	745	179	45	2825	25303
Сэврэй	830	1	10	0	36	783	37668	642	707	223	6140	29956
Ханбогд	0	0	0	0	0	0	19792	2355	521	328	6747	9841
Ханхонгор	461	24	10	0	64	363	45731	864	710	252	14428	29477
Хүрмэн	883	7	6	6	116	748	37689	1174	732	167	9274	26342
Цогтовоо	0	0	0	0	0	0	24328	1188	450	132	8453	14105
Цогтцэций	0	0	0	0	0	0	15364	275	1054	269	5462	8304
Даланзадгад	1098	4	6	6	172	910	20666	276	363	366	5878	13783
Дүн	7263	64	234	28	1051	5886	511165	15593	10857	3398	127462	353855

Эх сурвалж: Албан ёсны статистик мэдээ

Мал төллөлт

Малын төрлөөр	Хувь			
	Урьд оны энэ үеийн төллөлт	2015 он төллөсөн	Төллөлтийн хувь	2015 2014
Ингэ	18170	15656	41.70	86.2
Гүү	9775	11091	54.974	113.5
Үнээ	3016	3430	53.91	113.7
Эм хонь	110866	127524	74.13	115.0
Эм ямаа	290052	356718	66.02	123.0
Бүгд	431879	514419	66.26	119.1

Эх сурвалж: Албан ёсны статистик мэдээ

Төл бойжилт төлийн төрлөөр

	Урьд оны Энэ үеийн		2015		Хувь	
	бойжсон	Хорогдсон	Бойжиж байгаа	Бойжилтын %	2015	2014
Ботго	18122	64	15593	99.6	86.0	
Унага	9600	234	10857	97.9	113.1	
Тугал	2992	28	3398	99.2	0.0	
Хурга	111846	1051	127462	99.2	114.0	
Ишиг	288769	5886	353855	98.4	122.5	
Бүгд	431329	7263	511165	98.6	118.5	

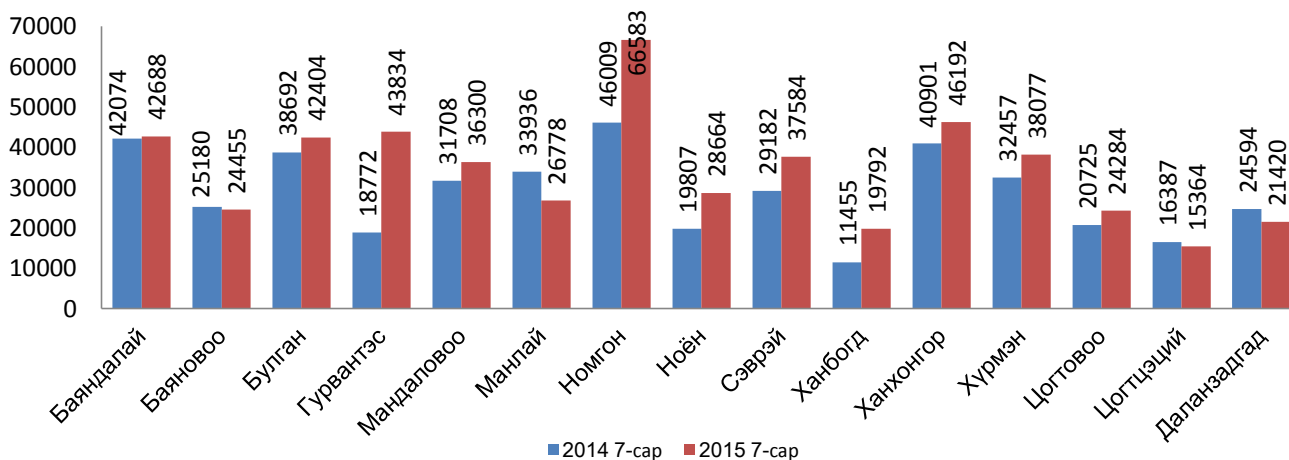
Мал төллөлтийг сумдаар үзүүлбэл

	Урьд оны Энэ үеийн төллөлт		2015	
	төллөсөн	Төллөлтийн хувь	Төллөлсөн	Төллөлтийн хувь
Баяндалай	42074	42688	68.08	101.46
Баяновоо	25180	24455	58.68	97.12
Булган	38692	42404	79.63	109.59
Гурвантэс	18772	43834	67.84	233.51
Мандаловоо	31708	36300	78.07	114.48
Манлай	33936	26778	50.59	78.91
Номгон	46009	66583	73.02	144.72
Ноён	19807	28664	66.00	144.72
Сэврэй	29182	37584	71.45	128.79
Ханбогд	11455	19792	35.69	172.78
Ханхонгор	40901	46192	69.34	112.94
Хүрмэн	32457	38077	76.73	117.32
Цогтовоо	20725	24284	79.53	117.17
Цогтцэций	16387	15364	47.10	93.76
Даланзадгад	24594	21420	65.55	87.09
ДҮН	431879	514419	66.26	119.11

Эх сурвалж: Албан ёсны статистик мэдээ

2015 оны эхний 7 сарын байдлаар төл бойжилт 98.6 хувьтай, сумдын хувьд мал төллөлтийг өмнөх оны мөн үетэй харьцуулахад Баян-Овоо, Манлай, Цогт-цэций, Даланзадгад сумдад буурсан үзүүлэлттэй байна. Аймгийн нийт дүнгээр мал төллөлт 19.1 хувиар өссөн үзүүлэлттэй байна.

Мал төллөлт /сумдаар/

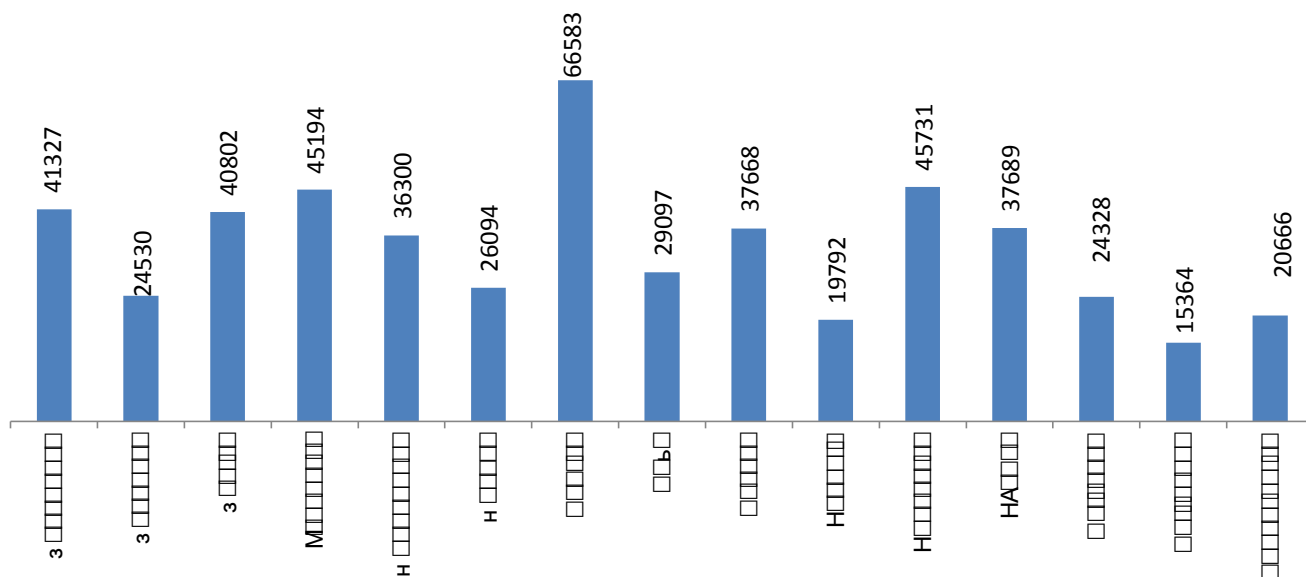


Төл бойжилт сумдаар үзүүлбэл

	Урьд оны энэ үеийн бойжсон төл	2015			2015 2014
		Хорогдсон	Бойжиж байгаа	Бойжилтын хувь	
Баяндалай	41379	1461	41327	96.6	99.9
Баяновоо	25208	0	24530	100.0	97.3
Булган	35863	1602	40802	96.2	113.8
Гурвантэс	18286	166	45194	99.6	247.2
Мандаловоо	31708	0	36300	100.0	114.5
Манлай	33931	762	26094	97.2	76.9
Номгон	45993	0	66583	100.0	144.8
Ноён	20573	0	29097	100.0	141.4
Сэврэй	29250	830	37668	97.8	128.8
Ханбогд	11455	0	19792	100.0	172.8
Ханхонгор	40901	461	45731	99.0	111.8
Хүрмэн	32687	883	37689	97.7	115.3
Цогтовоо	21605	0	24328	100.0	112.6
Цогтэций	16437	0	15364	100.0	93.5
Даланзадгад	26053	1098	20666	95.0	79.3
ДҮН	431329	7263	511165	98.6	118.509

Эх сурвалж: Албан ёсны статистик мэдээ

с □ □ □ □ □ □ □ □ / □ □ □ □ □ □ □ □



2015 оны эхний 7 сарын байдлаар нийт 514419 мал төлөж, 518428 төл гарч, 7263 төл хорогдож, 511165 толгой төл бойжиж байна. Даланзадгад, Баяндалай, Булган, Гурвантэс, Манлай, Сэврэй, Ханхонгор, Хүрмэн сумдад төлийн хорогдол их байна.

Том малын зүй бус хорогдол

Том малын зүй бус хорогдол 13407 толгой байгаа нь урьд оны мөн үеэс 5371 толгойгоор өссөн байна. Баяндалай, Булган, Манлай, Даланзадгад, Сэврэй сумдад том малын зүй бус хорогдол өндөр байгаа бөгөөд Ханбогд суманд хорогдолгүй байна.

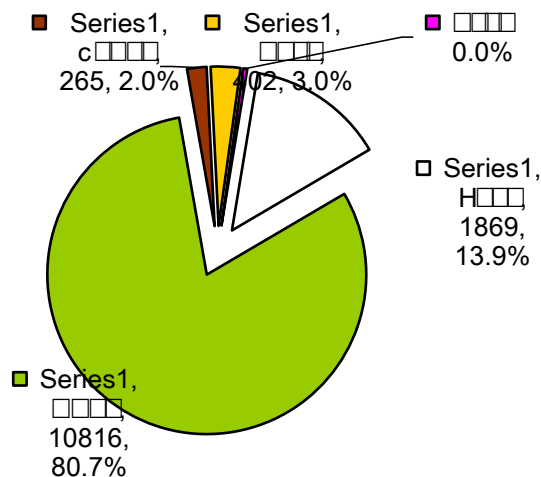
	Хорогдсон том мал						Үүнээс: өвчнөөр					
	Бүгд	Тэмээ	Адуу	Үхэр	Хонь	Ямаа	Бүгд	Тэмээ	Адуу	Үхэр	Хонь	Ямаа
Баяндалай	3122	17	211	5	397	2492	39	0	0	0	13	26
Баяновоо	225	13	4	5	64	139	0	0	0	0	0	0
Булган	4276	34	83	17	519	3623	6	0	0	0	2	4
Гурвантэс	382	16	10	2	43	311	0	0	0	0	0	0
Мандаловоо	532	110	0	0	0	422	0	0	0	0	0	0
Манлай	929	21	34	1	194	679	0	0	0	0	0	0
Номгон	129	3	0	1	12	113	0	0	0	0	0	0
Ноён	162	12	1	0	34	115	0	0	0	0	0	0
Сэврэй	889	15	14	5	118	737	2	1	1	0	0	0
Ханбогд	0	0	0	0	0	0	0	0	0	0	0	0
Ханхонгор	426	5	0	0	30	391	0	0	0	0	0	0
Хүрмэн	658	8	8	3	178	461	308	3	3	0	87	215
Цогтовоо	39	0	5	2	11	21	5	0	3	0	2	0
Цогтцэций	92	0	6	1	47	38	3	0	0	1	1	1
Даланзадгад	1546	11	26	13	222	1274	56	2	3	2	13	36
Дүн	13407	265	402	55	1869	10816	419	6	10	3	118	282

Эх сурвалж: Албан ёсны статистик мэдээ

ТОМ МАЛЫН ЗҮЙ БУС ХОРОГДОЛ

Малын төрөл	2014 оны хорогдол	2015 оны хорогдол	ОЭ малд эзлэх %	2015 / 2014
Тэмээ	188	265	0.235	140.96
Адуу	268	402	0.606	150
Үхэр	49	55	0.342	112.24
Хонь	1753	1869	0.470	106.6
Ямаа	5778	10816	0.8610	187.2
БҮГД	8036	13407	0.7251	166.8

Эх сурвалж: Албан ёсны статистик мэдээ



Хорогдлыг сумдаар үзүүлбэл

Малын төрөл	2014 оны хорогдол	2015 оны хорогдол	ОЭ малд эзлэх %	2015 / 2014
Баяндалай	798	3122	2.033	391.2
Баяновоо	154	225	0.233	146.1
Булган	2734	4276	3.253	156.4
Гурвантэс	1862	382	0.271	20.5
Мандаловоо	0	532	0.456	0.0
Манлай	111	929	0.721	836.9
Номгон	365	129	0.059	35.3
Ноён	155	162	0.154	104.5
Сэврэй	897	889	0.682	99.1
Ханбогд	0	0	0.000	0.0
Ханхонгор	0	426	0.273	0.0
Хүрмэн	654	658	0.543	100.6
Цогтовоо	122	39	0.053	32.0
Цогтцэций	36	92	0.122	0.0
Даланзадгад	148	1546	2.038	1044.6
Дүн	8036	13407	0.725	166.8

Хөдөө аж ахуйн бүтээгдэхүүний үнэ

Малын үнэ	Өмнөх оны мөн үе	Нэг толгойн үнэ /төгрөг/	2015	
			2014	
Нас гүйцсэн	Ат	1378500	1166667	84.6
	Ингэ	1225000	1075000	87.8
Өсвөр насны	Эр шилбэ	1200000	700000	58.3
Нас гүйцсэн	Соёолон үрээ	850000	770000	90.6
	Соёолон гүү	700000	800000	114.3
Өсвөр насны	Шүдлэн үрээ	600000	625000	104.2
	Шүдлэн байдас	0	600000	0.0
Нас гүйцсэн	Эр хонь	214000	185000	86.4
	Эм хонь	170000	156666	92.2
Өсвөр насны	Эр төлөг	165000	131428	79.7
Нас гүйцсэн	Эр ямаа	150000	140714	93.8
	Эм ямаа	123300	110909	90.0
ХАА-н бусад бүтээгдэхүүн				
Тэмээний мах		5600	4750	84.8
Ингэний сүү		2220	2187	98.5
Богийн сүү		1800	2053	114.1
Өндөг		400	448	112.0
Ноос ноолуур,арьс шир				
Цагаан ноолуур		63300	51500	81.4
Бор ноолуур		62500	50167	80.3
Адууны дэл		0	4667	0.0
Адууны сүүл		0	4500	0.0
Тэмээний шир		6000	5000	83.3
Адууны шир		16600	23000	138.6
Хониний нэхий		4600	1375	29.9
Ямааны арьс		2600	1667	64.1
Хүнсний ногоо				
Сонгино		1200	1933	161.1
Сармис		0	3500	0.0
Өргөст хэмх		0	2500	0.0
Улаан лооль		0	5000	0.0

Эх сурвалж: Албан ёсны статистик мэдээ



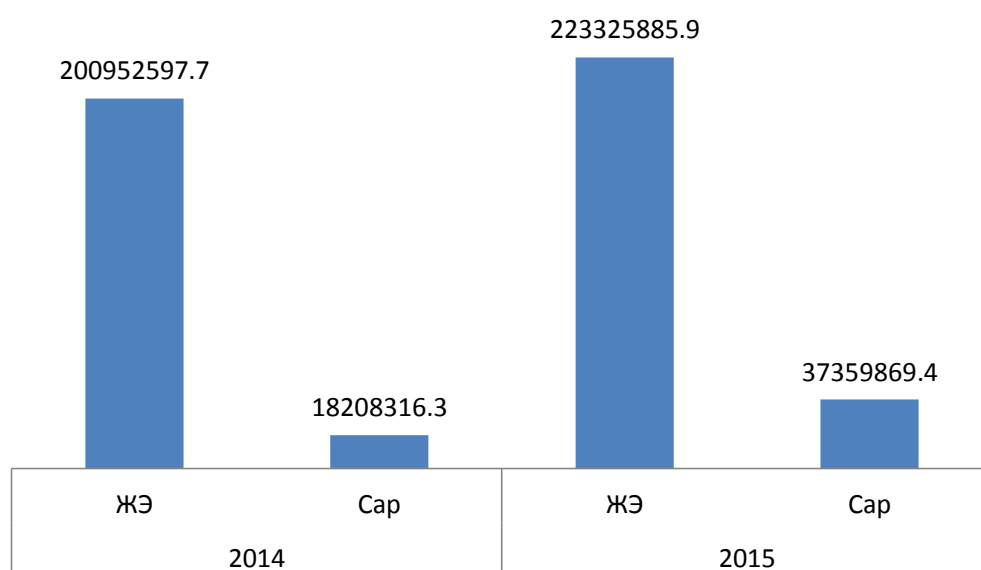
Аж үйлдвэр-Industry

Аж үйлдвэрийн салбарт 2015 оны эхний 7 сарын байдлаар 226350.7сая төгрөгийн нийт бүтээгдэхүүн үйлдвэрлэж, 234284.8сая төгрөгийн борлуулалт хийгджээ.

Аж үйлдвэрийн нийт бүтээгдэхүүн үйлдвэрлэлийн 2015 оны эхний 7 сарын гүйцэтгэл

Салбар	Нийт бүтээгдэхүүн (мян.төг)				
	2014		2015		2015
	ЖЭ	Сар	ЖЭ	Сар	2014
Чулуун нүүрс	200952597.7	18208316.3	223325886	37359869.4	111.1
Дулааны эрчим хүч	1225982.3	0	1379075.2	0	112.5
Хиамны зүйл	242602.5	49660.8	109919	17881	45.3
Боловсруулсан шингэн сүү	81413.2	7046.4	81809.6	9513.1	0.0
Нарийн боов	6577.2	0	60762	4560	923.8
Хэвийн боов	8600	0	117826	5720	1370.1
Талх	13632	1653	33709	3760	247.3
Хэрчсэн гурил	0	0	3960	1800	0.0
Архи	150332.7	33000	194517	34182.4	129.4
Хийжүүлсэн цэвэр ус, рашаан	241404.2	66788	196327	31868	81.3
Ажлын хувцас	121352.3	22400.1	16352.2	0	13.5
Кокс	0	0	4356	720	0
Улаан тоосго	519889.5	404691.5	354399.5	354399.5	68.2
Түгээсэн цэвэр ус	286920.5	43484.5	297014.1	45124.9	103.5
Сувагжуулалт	156271.6	21203.8	169075.6	26372.9	108.2
Нийт дүн	204103786.2	18858244.4	226350703	37895771.2	110

Нүүрс олборлолт (мян.төг)

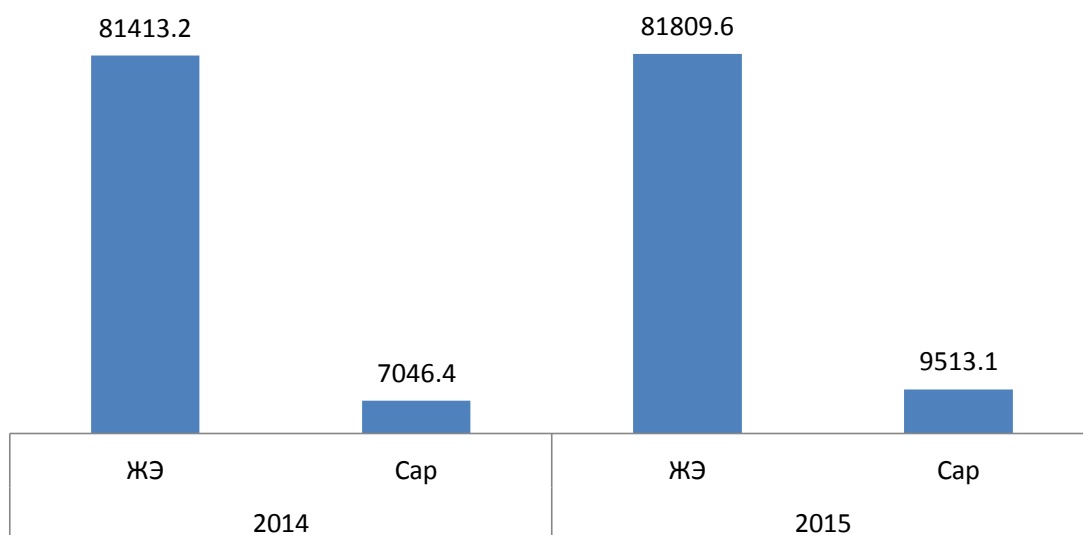


ЖЭ* - Жилийн эхнээс өссөн дүн

Аж үйлдвэрийн борлуулалтын 2015 оны эхний 7 сарын гүйцэтгэл

Салбар	Аж үйлдвэрийн борлуулалт (мян.төг)				
	2014		2015		2015 2014
	ЖЭ	Сар	ЖЭ	Сар	
1	2	3	4	5	6
Нүүрс олборлолт	504478101.3	1144119	230987889	20038745.3	45.8
Мах, загас, жимс, ногоо, өөх, тос боловсруулалт	775637.1	183250.7	618046	86200	79.7
Сүү, сүүн бүтээгдэхүүн үйлдвэрлэл	197413.2	7046.4	81809.6	9513.1	41.4
Ундаа үйлдвэрлэл	150332.7	33000	194517	34182.4	129.4
Хүнсний бусад бүтээгдэхүүн үйлдвэрлэл	30533.2	1493	216257	15840	708.3
Хувцас үйлдвэрлэл, үслэг арьс боловсруулалт	121352.3	22400.1	21152.2	0	17.4
Резинен болон хуванцар бүтээгдэхүүн	0	0	915	0	0
Төмөрлөг бус эрдэс бодисоор хийсэн эдлэл	467590.3	352392.3	319072.1	319072.1	68.2
Цахилгаан, хий, дулаан үйлдвэрлэл	1151432.7	0	1379075.2	0	119.8
Ус ариутгал, усан хангамж	443192.1	64688.3	466089.7	71497.8	105.2
Нийт дүн	507908837.4	1808389.8	234284822	20575050.7	46.1

Сүү, сүүн бүтээгдэхүүн үйлдвэрлэл



ЖЭ* - Жилийн эхнээс өссөн дүн

Холбооны газрын 2015 оны 7-р сарын төлөвлөгөөний биелэлтийн мэдээ

	Хэмжих нэгж	Оны эхнээс		Тухайн сарынх		
		Төлөвлөгөө	Гүйцэтгэл	Төлөвлөгөө	Гүйцэтгэл	Хувь
Нийт орлого	мян.төг	231868.3	231913.7	34265.2	34721.1	101.3
Үүнээс: хүн амын	мян.төг	15484.4	12664.3	4000.0	4664.3	116.6
Ажиллагсдын тоо	тоо	23	22	23	22	95.7
Телефон цэг бүгд	тоо	950	1115	950	1116	117.5
Үүнээс: айл өрхийн	тоо	557	557	557	557	100.0

Сумдын салбаруудын 2015 оны 7 р сарын орлогын төлөвлөгөөний биелэлт

Сумын нэр	Нийт орлого		Үүнээс:
	Гүйцэтгэл	Хувь	хүн амын гүйцэтгэл
Баяндалай	890.9	0	80.9
Баяновоо	525.0	0	0
Булган	579.2	0	0
Гурвантэс	3174.4	100	2167
Мандаловоо	718.1	100	148.6
Манлай	985.7	100	121
Номгон	588	0	0
Ноён	526	0	240.1
Сэврэй	0	0	0
Ханбогд	2721.6	100	156.4
Ханхонгор	860.5	100	0
Хүрмэн	0	0	0
Цогтовоо	871.1	0	431.9
Цогтцэций	1218.6	100	115.6
Даланзадгад	21062.0	100	1202.8
Дүн	34721.1	100	4664.3

АМЬДАРЧ БУЙ ОРЧИН



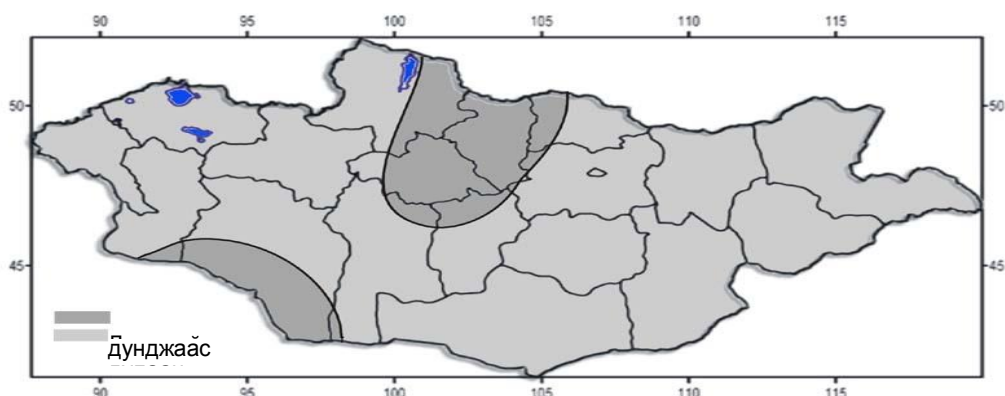
Даланзадгад сумын 2015 оны 07 дугаар сарын агаарын дундаж температур 21.9°C байв. Энэ нь олон жилийн дундажтай харьцуулахад 0.7°C-аар дулаан буюу дунджийн орчим өмнөх оны мөн үетэй харьцуулахад 2.0°C-аар сэрүүн байлаа. Сарын агаарын үнэмлэхүй их температур 34.5°C, үнэмлэхүй бага температур нь 8.4°C байсан байна. Харьцангуй чийгийн дундаж 42%, салхины дундаж хурд 4.1м/сек, үнэмлэхүй их хурд 20м/сек байсан ба энэ сард 16 удаа 53.3 мм хур тунадас орсон байна.

07ДУГААР САРЫН АГААРЫН БОХИРДОЛ МГ/М³

Бодисын нэр	Стандарт хэмжээ	Хийсэн ажиглалтын тоо	Агаарт байсан дундаж хэмжээ	Стандарт хэмжээнээс давсан тохиолдол	Хамгийн их хэмжээ
Хүхэрлэг хий /SO ₂ /	0.450	39	0.001	"	0.004
Азотын давхар исэл /NO ₂ /	0.085	39	0.037	"	0.072
Тоосжилт /PM ₁₀ /	0.100	8	0.054	"	0.782
Тоосжилт /PM _{2.5} /	0.050	8	0.013	"	0.084

08ДУГААР ЦАГ АГААРЫН УРЬДЧИЛСАН МЭДЭЭ

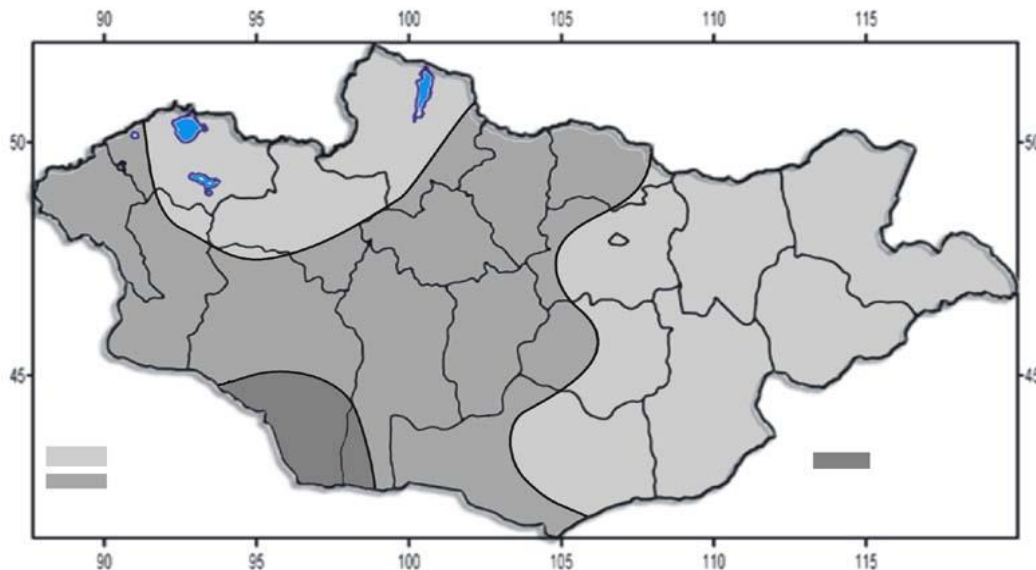
Говийн нутаг. Агаарын температурын сарын дундаж нь бүх нутгаар 20-25 градус буюу олон жилийн дунджаас 1.0-1.5 градусаар дулаан байна. **(1 дүгээр зураг).**



1 дүгээр зураг. 8 дугаар сарын агаарын температурын урьдчилсан мэдээ

Хоёрдугаар арав хоногийн дунд үе, гуравдугаар арав хоногийн дунд ба сүүлчээр сэрүүсч нутгийн хойд хэсгээр шөнөдөө 8-13 градус, өдөртөө 17-22 градус, бусад нутгаар шөнөдөө 9-14 градус, өдөртөө 22-27 градус дулаан байна. Харин нэгдүгээр арав хоног, хоёрдугаар арав хоногийн эхэн болон сүүлч, гуравдугаар арав хоногийн эхээр ихэнх нутгаар шөнөдөө 17-22 градус, өдөртөө 33-38 градус хүрч халах төлөвтэй. Бусад хугацаанд ихэнх нутгаар шөнөдөө 12-17 градус, өдөртөө 25-33 градус дулаан байна.

Энэ сард орох борооны нийт хэмжээ нь Дундговь, Өмнөговийн баруун хэсгээр олон жилийн дунджийн орчим, бусад нутгаар олон жилийн дунджаас бага байна.(2 дугаар зураг).



2 дугаар зураг. 8 дугаар сард орох хур тунадасны урьдчилсан мэдээ

Нэгдүгээр арав хоногийн дунд, хоёрдугаар арав хоногийн эхэн, гуравдугаар арав хоногийн эх ба сүүлчээр зарим газраар бороо орох төлөвтэй. Харин хоёр, гуравдугаар арав хоногийн эхээр зарим газраар түр зуурын бороо орно. Дуу цахилгаантай. Борооны өмнө салхи түр зуур ширүүсэх бөгөөд ялангуяа нэгдүгээр арав хоногийн дунд хоёр, гуравдугаар арав хоногийн эхэнд зарим газраар түр зуур 16-18 м/с хүрч ширүүсч болзошгүй.

ХӨДӨӨ АЖ АХУЙН ҮЙЛДВЭРЛЭЛД ХЭРХЭН НӨЛӨӨЛӨХ ТУХАЙ.

8 дугаар сарын цаг агаарын урьдчилсан мэдээгээр агаарын дундаж температур ихэнх нутагт олон жилийн дунджаас дулаан, Алтайн өвөр говь болон төвийн нутгийн зарим хэсгээр дунджийн орчим, харин хур тунадас ихэнх нутагт олон жилийн дунджийн орчим ба түүнээс бага, Алтайн өвөр говиор дунджаас ахиу орох төлөвтэй байна.

Одоогийн байдлаар буюу 7 дугаар сарын 20-ны байдлаар нийт нутгийн 50 гаруй хувьд буюу Баян-өлгий, Ховд, Говь-Алтай, Завхан, Баянхонгор, Өвөрхангай, Сүхбаатарын ихэнх, Увс, Хөвсгөл, Архангай, Булган, Сэлэнгэ, Төв, Дархан-Уул, Хэнтий, Дорнод, Дундговь, Өмнөговь, Дорноговийн зарим сумдын нутгаар сайн, 40 гаруй хувьд гандуу, 10 хүрэхгүй хувьд буюу Увсын Сагил, Түргэн, Хөвсгөлийн Хатгал, Архангайн Хайрхан, Сэлэнгийн Хушаат, Мандал, Баянгол, Дархан-Уулын Хонгор, Хэнтийн Баян-Овоо, Баянмөнх, Өмнөговийн Цогт-Овоо, Хүрмэн, Дундговийн Баянжаргалан, Дорноговийн Айраг, Дэлгэрэх сумдын нутгаар гантай байна. 8 дугаар сарын цаг агаарын нөхцөл бэлчээрийн болон таримал ургамлын ургалтын байдалд таагүй нөлөөлж, харин хадлан тэжээл бэлтгэх ажилд таатай нөлөөлж болзошгүй байна.

2015 ОНЫ 9 ДҮГЭЭР САРЫН ЦАГ АГААРЫН ТӨЛӨВ

Говийн нутаг. Агаарын температурын сарын дундаж нь 14-19 градус дулаан буюу Өмнөговь, Дундговийн баруун хэсгээр олон жилийн дунджийн орчим, бусад нутгаар олон жилийн дунджаас 1.1-1.5 градусаар дулаан байна. Энэ сард Өмнөговийн ихэнх нутаг, Дорноговийн төв хэсгээр олон жилийн дунджаас ахиу, Дундговийн хойд хэсгээр олон жилийн дунджаас бага, бусад нутгаар олон жилийн дунджийн орчим хур тунадас орох төлөвтэй.



МОНГОЛ УЛСЫН ҮНДЭСНИЙ СТАТИСТИКИЙН ХОРОО

Статистикийн мэдээллийг хэрхэн авах вэ?

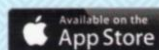
www.1212.mn

Статистик мэдээллийн
нэгдсэн сан



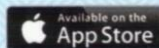
ezStat

Ухаалаг гар утас, таблет ашиглан
статистик мэдээлэл авах ezStat
аппликейшн.



Монстат

Статистикийн хэвлэмэл бүтээгдэхүүнийг
унших Монстат аппликейшн.



Mass mail

www.nso.mn сайтад бүртгүүлснээр
цахим шуудангаар тогтмол авч болно.



Social Network



www.facebook.com/pages/Статистик-Мэдээлэл



www.twitter.com/statistic_mn



ЛАВЛАХ УТАС

1900-1212

1 мин = 200 төгрөг



НОМЫН САН

Иргэн та өөрийн биеэр ирэх бол Мэдээлэл, сургалт,
сурталчилгааны төвд хандана уу.
Хаяг: Засгийн газрын III байр,
Үндэсний Статистикийн Хороо, 114 тоот
Холбоо барих утас: 326414

Тэмдэглэл

**Материалыг
эмхэтгэсэн**

Ө.Мөнхжаргал
У.Хоролмаа
Ө.Номинчулуу
С.Цэвэлмаа
И.Оргилболд

Хянасан:
С.Бямбабаатар

*Үнэн зөв бүртгэл мэдээлэл
Үеийн үед түүх болж үлдэнэ
Үнэнд тулгуурласан бодлого
Үйлсийн тэнгэрт нар болж мандана*

Харилцах утас: 70533061, 70533439

E-mail хаяг umnugovi@nso.com
<http://umnugovi.nso.mn/>

2015 оны 08 сарын10