

Агуулга

Аймгийн эдийн засаг нийгмийн байдал

1. Төсөв санхүү	2
2. Банк мөнгө зээл	4
3. Эрүүл мэнд	5
4. Хөдөлмөр	9
5. Нийгмийн даатгалын үйлчилгээ	10
6. Гэмт хэрэг	11
7. Үнэ	12
8. Хөдөө аж ахуй	19
9. Аж үйлдвэр	24
10. Холбоо	26
11. Байгаль орчин цаг агаар	26

...албан ёсны статистикийн мэдээллийг ашиглах, хэвлэн нийтлэхдээ уг мэдээллийг гаргасан байгууллагын нэрийг заавал заах...

/Монгол Улсын Статистикийн тухай хуулиас.../

Аймгийн эдийн засаг нийгмийн байдал



Төсөв

2016 оны 1 сарын байдлаар орон нутгийн төсвийн орлого 1456.8 сая төгрөг болж, орлогын төлөвлөгөө 31,8 хувьтай биелсэн байна. Нийт орлогын 99.3 хувийг урсгал орлого, 0,7 хувийг хөрөнгө худалдсаны орлого тус тус эзэлж байна. Урсгал орлогын 96,9 хувь нь татварын орлого, 3,1 хувь нь татварын бус орлого байна. Орон нутгийн төсвийн орлогын төлөвлөгөөг Мандал-Овоо 1,5 хувь, Ноён 12,6 хувь давуулан биелүүлж, бусад сумд орлогын төлөвлөгөөг 87,1-11,2 хувиар тасалдуулсан байна. Аймгийн Засаг даргын нөөц хөрөнгө 76,9 сая төгрөгийн гүйцэтгэлтэй буюу 95,4 хувийн гүйцэтгэлтэй гарсан байна. 2016 оны 1 сарын орон нутгийн төсвийн зарлага санхүүжилт 3854,8 сая төгрөгийн төлөвлөгөөтэйгөөс 3165,8 сая төгрөг буюу 82,1 хувийн гүйцэтгэлтэй гарч 287,2 сая төгрөгийн өртэй гарсан байна.

Орон нутгийн 2016.1-р сарын төсвийн орлогын мэдээ

/ өссөн дүнгээр, мян/төг /

	Төлөвлөгөө	Гүйцэтгэл	Төлөвлөгөөний биелэлт
НИЙТ ОРЛОГО	4587916.2	1456794.6	31.8
А. Урсгал орлого	4581236.2	1446906.8	31.6
I.Татварын орлого	4484132.8	1411372.7	31.5
1. Хүн амын орлогын албан татвар	2166217.7	509778.8	23.5
1.1 Цалин хөлс түүнтэй адилтгах орлого	2075556.9	477604.4	23.0
1.2 Хувь хүний орлогын татварын буцаан олголт	0	0	
1.3 Үйл ажиллагааны орлого	82260.4	30813.4	37.5
1.3 Мал бүхий иргэний орлогын татвар	880	22	2.5
1.5 Орлогыг нь тойдорхойлох боломжгүй иргэний	5840	1339	22.9
1.6 Хөрөнгийн орлого	1680.4	0	
1.7 Бусад	0	0	
2. Өмчийн татвар	1564	256064	16372.4
2.1 Үл хөдлөх хөрөнгийн татвар	0	255934	
2.2 Бууны албан татвар	1564	130	8.3
3. Дотоодын бараа үйлчилгээний татвар	0	7698.9	
3.1Авто тээврийн болон өөрөө явагч хэрэгслийн татвар	0	7698.9	
4.Бусад татвар	2316351.1	637831	27.5
4.1 Улсын тэмдэгтийн хураамж	42930.6	17472.9	40.7
4.2 Хог хаягдлын хураамж	30001.8	8543.2	28.5
4.3 Ашигт малмалын нөөц ашигласны төлбөрийн өсөн нэмэгдэх татвар	0	0	
4.4Үйлдвэр үйлчилгээний усны төлбөр	1300017.3	57872.4	4.5
4.5 Газрын төлбөр	883925	552720.6	62.5
4.6 Ойгоос хэрэглээний мод,түлээ ашигласны төлбөр	0	0	
4.7 Агнуурын нөөц ашигласны төлбөр	0	0	
4.8 Ус, рашаан ашигласны төлбөр	40	141.4	353.5
4.9 Түгээмэл тархацтай ашигт малтмал ашигласны төлбөр	59436.4	1080.5	1.8
5.0 Бусад татвар,хураамж	0	0	
II.Татварын бус орлого	97103.4	35534.1	36.6
2.1 Хувьцааны ноогдол ашиг	0	0	
2.2 Хүү, торгуулийн орлого	38466.6	14986	39.0
2.3 Түрээсийн орлого	0	405.7	
2.4 Төсөвт газрын өөрийн орлого	1095	1250.6	114.2
2.5 Бусад нэр заагдаагүй орлого	57541.8	18891.8	32.8
Б.Хөрөнгийн орлого	6680	9887.8	148.0
Хөрөнгө худалдсаны орлого	6680	9887.8	148.0

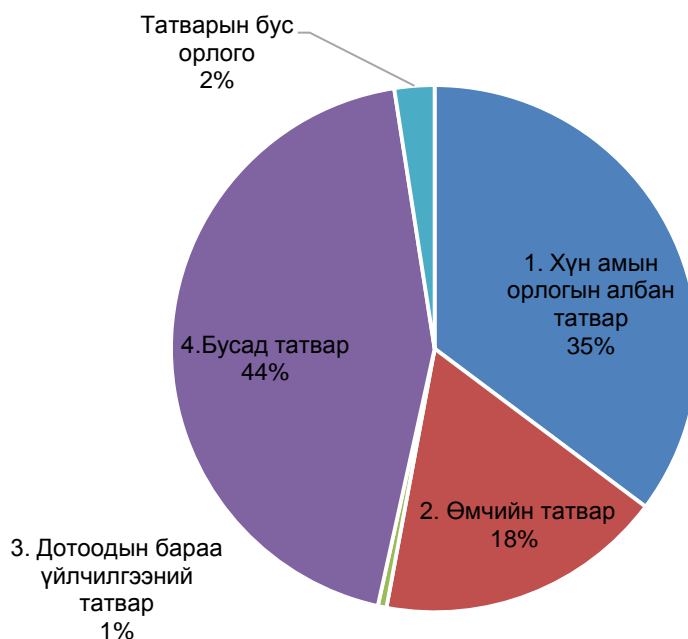
Эх сурвалж: СТСХ-ийн мэдээ

Орон нутгийн орлогын гүйцэтгэл
/мян.төг/

	Төлөвлөгөө	Гүйцэтгэл	Хувь
Баяндалай	16076.5	5774	35.9
Баяновоо	24204.3	17890.9	73.9
Булган	11097.3	5617.1	50.6
Гурвантэс	165147.9	99987.4	60.5
Мандаловоо	14775.4	15001.7	101.5
Манлай	24615.9	7217.5	29.3
Номгон	17056.2	19203.5	112.6
Ноён	17498.8	7397.8	42.3
Сэврэй	10516.9	3926.1	37.3
Ханбогд	2939483.8	617246.4	21.0
Ханхонгор	42100.5	6968.9	16.6
Хүрмэн	33286.6	5226.2	15.7
Цогтовоо	7597	6748.2	88.8
Цогтцэций	718210	92698.1	12.9
Даланзадгад	131132.8	61287.2	46.7
Татварын хэлтэс	414701.3	478669.6	115.4
СТСХэлтэс	415	5934	1429.9
Дүн	4587916.2	1456794.6	31.8

Эх сурвалж: СТСХ-ийн мэдээ

Татварын орлогыг төрлөөр нь авч үзвэл



Орон нутгийн төсвийн зарлагын гүйцэтгэл /зардлын зүйлээр/
/өссөн дүнгээр мян.төг/

	Төлөвлөгөө	Гүйцэтгэл	Төлөвлөгөөний биелэлт
	3404853.4	3165839.417	93.0
Цалин хөлс болон нэмэгдэл урамшил	430988.6	409399.495	95.0
Үндсэн цалин	346543.9	362093.071	104.5
Нэмэгдэл	43386.2	17149.787	39.5
Унаа хоолны хөнгөлөлт	13239.4	2360	17.8
Ажил олгогчоос нийгмийн даатгалд төлөх шимтг	27819.1	27796.637	99.9
Байр ашиглалттай холбоотой тогтмол зардал	49708.8	39475.0672	79.4
Гэрэл, цахилгаан	85923.4	59730.4	69.5
Тулш, халаалт	20911.5	15913.326	76.1
Цэвэр, бохир ус	60384.3	42069.424	69.7
Байрны түрээс	3577.6	1747.65	48.8
Хангамж, бараа материалын зардал	1050	0	0.0
Бичиг хэрэг	90270.7	70897.54325	78.5
Тээвэр, шатахуун	12510.4	5654.732	45.2
Шуудан, холбоо, интернэтийн төлбөр	37097.3	35518	95.7
Ном, хэвлэл	13855.3	9091.36125	65.6
Хог хаягдал зайлуулах, хортон мэрэгчдийн устгал.	230	14.75	6.4
Бага үнэтэй, түргэн элэгдэх, ахуйн эд зүйлс	24559.9	19613.2	79.9
Нормативт зардал	2017.8	1005.5	49.8
Нормын хувцас, зөөлөн эдлэл	4559.2	3489.574	76.5
Эд хогшил, урсгал засварын зардал	4559.2	3489.574	76.5
Багаж, техник, хэрэгсэл	28163.2	12105.1	43.0
Тавилга	506	0	0.0
Урсгал засвар	12700	2258	17.8
Томилолт, зочны зардал	14957.2	9847.1	65.8
Гадаад албан томилолт	15666.2	9064.3	57.9
Дотоод албан томилолт	15666.2	9064.3	57.9
Бусдаар гүйцэтгүүлсэн ажил, үйлчилгээний төлбөр	228205.5	144450.468	63.3
Бусдаар гүйцэтгүүлсэн бусад нийтлэг ажил үйлчилгээ	228205.5	144450.468	63.3
Улсын мэдээллийн маягт хэвлэх, бэлтгэх	13193.4	8260.4	62.6
Бараа үйлчилгээний бусад зардал	8627.7	7006.6	81.2
Бараа үйлчилгээний бусад зардал	4565.7	1253.8	27.5
Хичээл үйлдвэрлэлийн дадлага хийх	4807.5	2950	61.4
УРСГАЛ ШИЛЖҮҮЛЭГ	4807.5	2950	61.4
Засгийн газрын урсгал шилжүүлэг	411510.2	383505.37	93.2
Засгийн газрын дотоод шилжүүлэг	8250	8250	100.0
Бусад урсгал шилжүүлэг	8250	8250	100.0
Нийгмийн халамжийн тэтгэвэр, тэтгэмж	403260.2	375255.37	93.1
Ажил олгогчоос олгох бусад тэтгэмж, урамшуулал	369875	369316.49	99.8
Тэтгэвэрт гарахад олгох нэг удаагийн мөнгөн тэтгэ	23510.1	0	0.0
Хөдөө орон нутагт тогтвор сууришилтай ажилласан тэтгэмж	9875.1	5938.88	60.1
Нэг удаагийн тэтгэмж, шагнал урамшуулал	20000	655	3.3
ХӨРӨНГИЙН ЗАРДАЛ	20000	655	3.3
Бусад хвронгө	2021856.7	2021856.7	100.0
Улсын төсөвт төвлөрүүлэх шилжүүлэг	450000		0.0
Нийт дүн	3854853.4	3165839.417	82.1

Эх сурвалж: СТСХ-ийн мэдээ

Орон нутгийн төсвийн зарлагын гүйцэтгэл /сумд, салбараар/
/өссөн дүнгээр мян.төг/

Сум, ОНБайгууллага	Төлөвлөгөө	Гүйцэтгэл	Төлөвлөгөөний биелэлт
Баяндалай	29792.6	27145.5	91.1
Баяновоо	26129.3	23348.5	89.4
Булган	27496.8	23245.8	84.5
Гурвантэс	34003.4	15413.0	45.3
Мандаловоо	24627.4	21772.1	88.4
Манлай	38408.9	34810.2	90.6
Ноён	23479.2	21281.7	76.6
Номгон	27781.7	25877.8	110.2
Сэврэй	25535.7	19512.5	76.4
Ханбогд	61687.2	24424.4	39.6
Ханхонгор	24783.9	22895.0	92.4
Хүрмэн	24950.4	22795.9	91.4
Цогтовоо	24467.9	21555.0	88.1
Цогтцэций	59046.7	45173.2	76.5
Даланзадгад	133474.5	124623.5	93.4
Сумдын дүн	585665.6	473874.2	80.9
АИТХурал	53149.9	28209.3	53.1
АЗДТГазар	277562.6	197700.7	71.2
Өмчийн алба	6093.9	5197.4	85.3
БОАлба	33908.4	30814.6	90.9
ХАААлба	11423.5	4897.5	42.9
Ойн анги	9646.7	9350.8	96.9
Санхүүгийн хяналт	16128.4	7050.3	43.7
Халамжийн сан	371874.0	369344.1	99.3
Засаг дарга	17543.7	17543.7	100.0
ОНХО	2021856.7	2021856.7	100.0
/ОНБ+ЗДН+ХО/	2819187.8	2691965.2	95.5
/Сум+ОНБ+ЗДН+ХО/	3404853.4	3165839.4	93.0
Улсын төсөвт төвлөрүүлэх	450000.0		0.0
Дүн	3854853.4	3165839.4	82.1

Эх сурвалж: СТСХ-ийн мэдээ



Банк мөнгө зээл

Аймгийн хэмжээнд үйл ажиллагаагаа явуулж буй нийт арилжааны банкуудад кассын орлого 37121 сая төгрөгт хүрч, зарлага 43174.8 сая төгрөг болсон байна. Зээлийн өрийн нийт үлдэгдэл 120569.7 сая төгрөг байгаагийн 7073.6 сая төгрөг нь чанаргүй зээл байна. Нийт хадгаламжийн үлдэгдэл 73500.9 сая төгрөг болсон байна.

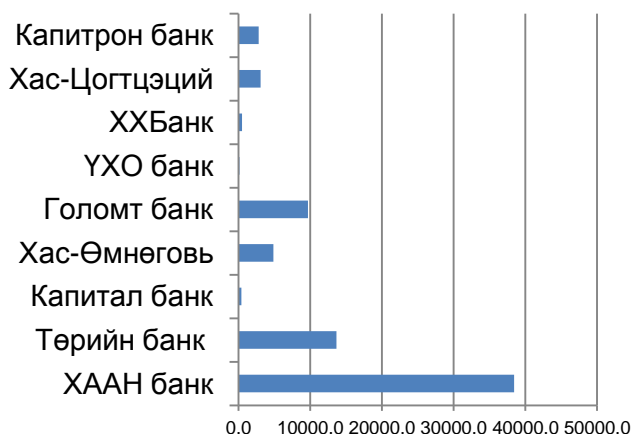
Өмнөговь аймаг дахь банкуудын зээл, кассын орлого, зарлага, харилцах, хадгаламжийн 1 сарын мэдээ

2016.01.31-ны байдлаар /Мянган төгрөгөөр/

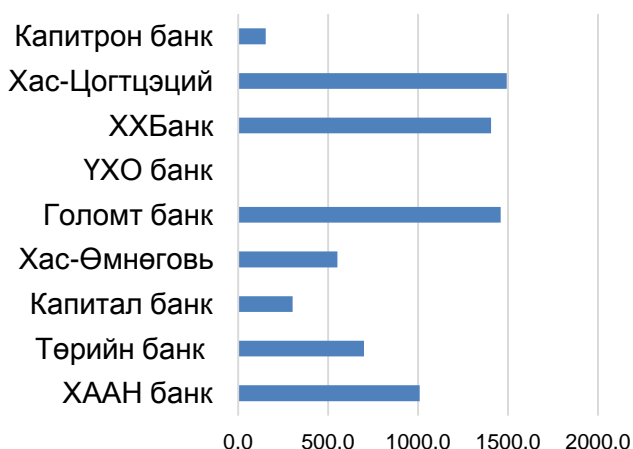
№	Банкууд	Цэвэр орлого	Цэвэр зарлага	ЗЭЭЛ		Нийт хадгаламжийн үлдэгдэл	Нийт харилцахын үлдэгдэл
				Нийт ЗӨҮ	Үүнээс: Чанаргүй зээл		
1	ХААН банк	12833079.7	12789742.5	58114154.8	1008701.6	38409653.8	6874040.8
2	Төрийн банк	9131614.4	14557052.2	24287858.7	699620.0	13636559.7	2364794.5
3	Капитал банк	37244.7	58709.7	1653743.0	303077.0	413516.1	38661.4
4	Хас-Өмнөговь	3500634.3	3531505.1	7329402.6	550860.4	4879820.8	269197.8
5	Голомт банк	7393546.9	7932525.5	14668036.0	1458540.3	9677225.7	2066559.6
6	ҮХО банк	175024.3	147011.9	506636.1		116432.3	19340.4
7	ХХБанк	3418531.6	3325448.4	3354453.2	1405865.3	502748.8	722872.3
8	Хас-Цогтцэций	628134.0	712488.5	10316890.9	1493070.0	3060048.4	293088.7
9	Капитрон банк	3233.5	120392.0	338596.9	153907.4	2804975.0	288063.4
10	Монголбанк						
Нийт дүн		37121043.5	43174875.8	120569772.1	7073642.0	73500980.7	12936619.1

Эх сурвалж: Монгол банкны мэдээ

Нийт хадгаламжийн үлдэгдэл сая.төг



Чанаргүй зээл сая.төг

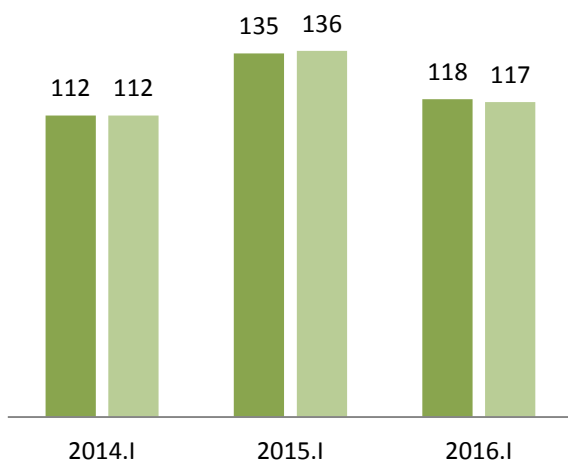




Эрүүл мэнд

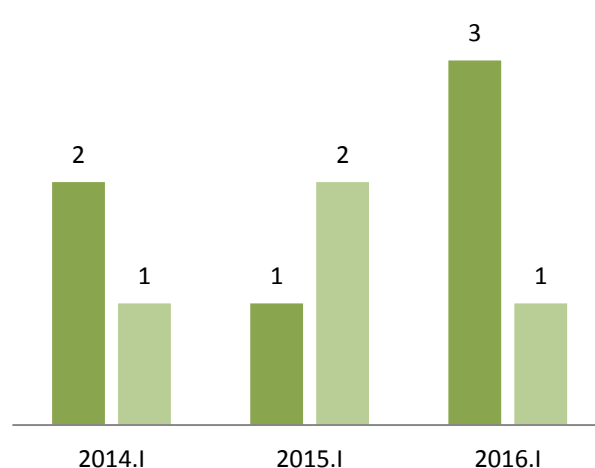
Аймгийн хэмжээнд оны эхний 1 сарын байдлаар 0-1 насны хүүхдийн эндэгдэл 3 гарсан нь өмнөх мөн үеийнхтэй харьцуулахад 2 –оор өсч, харин 1-5 насны хүүхдийн эндэгдэл 1 гарсан нь өмнөх оны мөн үеийнхээс 1-ээр буурчээ.

Амаржсан эх, хүүхдийн тоо, оноор



■ Амаржсан эхийн тоо
■ Амьд төрсөн хүүхдийн тоо

Хүүхдийн эндэгдэл, насны байдлаар



■ 0-1 хүртэл насны хүүхдийн эндэгдэл
■ 1-5 хүртэл насны хүүхдийн эндэгдэл

Эрүүл мэндийн байгууллагын зарим үзүүлэлт

	2014.I	2015.I	2016.I	2016/2015 %
Амаржсан эхийн тоо	112	135	118	87.4
Амьд төрсөн хүүхдийн тоо	112	136	117	86.0
Төрөхийн улмаас эндсэн эхийн тоо	0	0	0	0.0
0-1 хүртэл насны хүүхдийн эндэгдэл	2	1	3	300.0
1-5 хүртэл насны хүүхдийн эндэгдэл	1	2	1	50.0

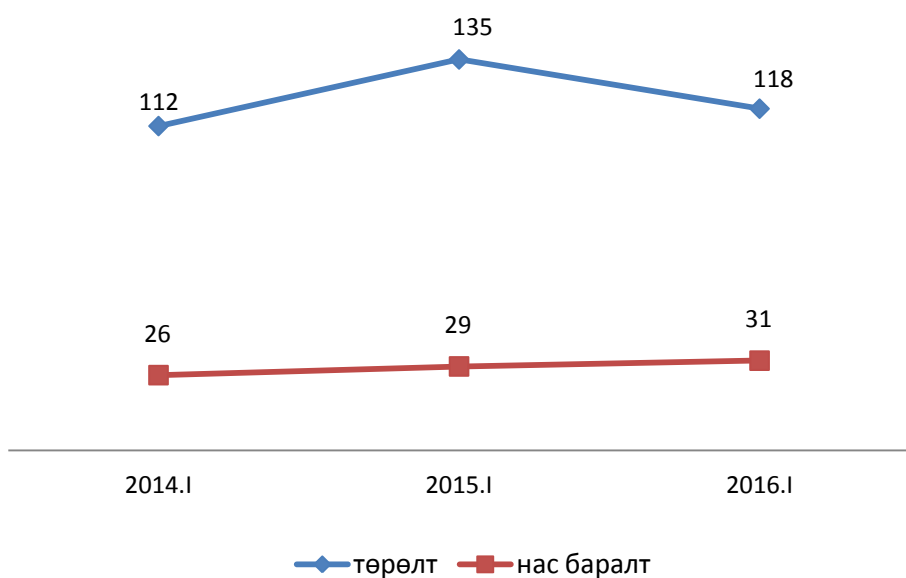
Эх сурвалж: Аймгийн ЭМГ-ын статистик мэдээ

Хүн амын ердийн хөдөлгөөн, эхний 1 сарын байдлаар

	Төрөлт		Нас баралт		Цэвэр өсөлт / хувь /	
	2015.I	2016.I	2015.I	2016.I	2015.I	2016.I
Баяндалай	6	9	2		1.9	4.3
Баян-Овоо	2	5	2			2.9
Булган	3	3	2		0.5	1.4
Гурвантэс	13	10	5	1	1.8	1.9
Мандал-Овоо	4	2	2		1.2	1.2
Манлай	8	2			3.2	0.8
Номгон	5	3	2	2	1.2	0.4
Ноён	4	4			3.0	3.0
Сэврэй	4	4	1	1	1.5	1.5
Ханбогд	10	6		7	2.0	-0.2
Ханхонгор	3	4	2	5	0.5	-0.5
Хүрмэн	5	1		1	3.1	
Цогт-Овоо	5	4			3.0	2.4
Цогтцэций	21	12	6	1	2.3	1.6
Даланзадгад	42	49	5	13	1.4	5.7
Дүн	135	118	29	31	1.8	1.4

2016 оны эхний 1 сарын байдлаар аймгийн хэмжээгээр 118 эх амаржиж, 31 хүн нас барсан нь урьд оны мөн үеэс төрөлт 12.6 хувиар буурч, нас баралт 6.9 хувиар өссөн байна.

Аймгийн хэмжээний төрөлт, нас баралтын үзүүлэлтүүд, оноор



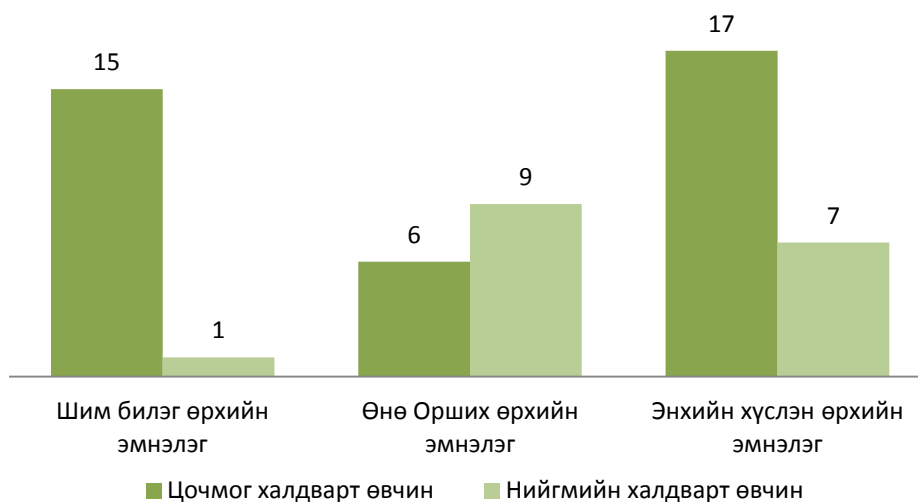
Даланзадгад сумын өрхийн эмнэлгүүдийн 2016 оны эхний 1 сарын мэдээлэл

Үзүүлэлт		Шим билэг	Энхийн хүслэн	Өнө Орших	
Бүгд үзлэгийн тоо		1178	1193	780	
Цочмог халдварт өвчин	Бүгд	15	17	6	
	Үүнээс	Халдварт шар		1	
		Улаан бурхан	2	7	2
		Мэнин			
		Сепсис			
		Саа			
		Салхинцэцэг	9	4	
		Гахай хавдар			
		Мөөгөнцөр			
		Гар, хөл.амны өвчин			
		Бусад	4	4	4
Нийгмийн халдварт өвчин	Бүгд	1	7	9	
	Үүнээс	Сүрьеэ		1	1
		Бруцеллөз			
		тэмбүү	1	4	5
		Трихомониаз		1	1
		Заг хүйтэн		1	2
		Бусад			1

Эх

сурвалж: ЭМГ-ын мэдээ

Даланзадгад суманд үйл ажиллагаа явуулж буй өрхийн эмнэлгүүдийн нийт үзлэгийн тооноос үзэхэд Өнө-Орших эмнэлэг 25.0 хувь, Шим билэг өрхийн эмнэлэг 37.0 хувь, Энхийн хүслэн өрхийн эмнэлэг 38.0 хувийг тус тус эзэлж байна.



Халдварт өвчний мэдээ, сумдаар

№	Сумын нэр	Урьд оны мөн үе	Бүгд	Халдварт өвчин				2016
				Гепатит	Салхин цэцэг	гар хөл амны өвчин	Бусад	2015
1	Баяндалай	0	0					
2	Баян-Овоо	0	1				1	
3	Булган	0	0					
4	Гурвантэс	37	5		1	3	1	13.5
5	Мандал-Овоо	0	0					
6	Манлай	0	1				1	
7	Номгон	0	0					
8	Ноён	1	0					
9	Сэврэй	0	0					
10	Ханбогд	0	8		5	1	2	
11	Ханхонгор	2	9			7	2	450.0
12	Хүрмэн	1	1				1	100.0
13	Цогт-Овоо	0	4		3		1	
14	Цогтцэций	2	5			4	1	250.0
15	Даланзадгад	20	59		13	12	34	295.0
	Дүн	63	93	0	22	27	44	147.6

Эх сурвалж: ЭМГ-ын мэдээ

Аймгийн хэмжээнд нийт халдварт өвчин 93 гарсаны 69.9 хувийг буюу хурц халдварт өвчин эзэлж байгаа бөгөөд сумдаар авч үзвэл Даланзадгад суманд өндөр үзүүлэлттэй байна.

Аймгийн хэмжээнд гарсан хурц халдварт өвчин, сумдаар

Сумын нэр	Хурц халдварт өвчин		2016/2015	Үүнээс: БЗДХ өвчин		2016/2015
	2015	2016		2015	2016	
Баяндалай	0	0		0	0	
Баяновоо	0	1		0	0	
Булган	0	0		0	0	
Гурвантэс	36	4	11.1	1	0	
Мандаловоо	0	0		0	0	
Манлай	0	0		0	0	
Номгон	0	0		0	0	
Ноён	1	0		0	0	
Сэврэй	0	0		0	0	
Ханбогд	0	6		0	2	
Ханхонгор	0	8		2	1	50.0
Хүрмэн	0	0		1	1	100.0
Цогтовоо	0	3		0	1	
Цогтцэций	0	4		1	1	100.0
Даланзадгад	6	39	650.0	9	17	188.9
Дүн	43	65	151.2	14	23	164.3

Эх сурвалж: ЭМГ-ын мэдээ



Хөдөлмөр

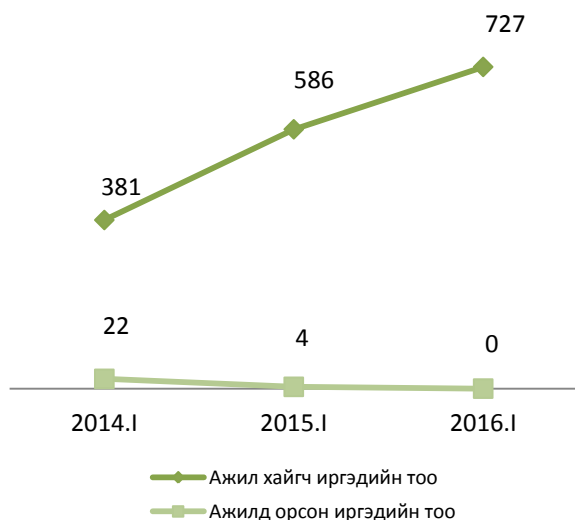
Аймгийн хөдөлмөрийн захад сарын эхэнд бүртгэлтэй ажил идэвхтэй эрж байгаа 617 хүн байгаагаас тайлант сард 267 хүн шинээр бүртгэгдэж, бүртгэлээс хасагдсан хүн 157 болсон бөгөөд тайлант сарын эцэст 727 ажил хайгч хүн бүртгэлтэй болсон байна. Энэ нь өнгөрсөн оны мөн үеэс 141 хүнээр буюу 24.1 хувиар өсчээ.

Ажил хайгч иргэдийн мэдээ, 1 сарын байдлаар

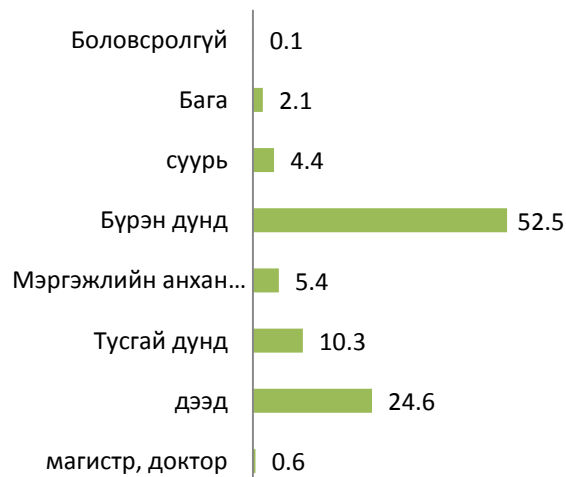
	Сумд	Бүртгэлтэй ажилгүйчүүд 1 сар		Үүнээс Эмэгтэй	Тайлант сар					Бүгдээс: Боловсролоор					
		Тайлант сарын эхэнд	Тайлант сарын эцэст		Нэмэгдсэн	Тайлант сард бүртгэлээс хасагдсан	Ажилд орсон	магистр, доктор	дээд	Тусгай дунд	Мэргэжлийн анхан шатны	Бүрэн дунд	суурь	Бага	Боловсролгүй
1	Баяндалай	10	10	6	2	5	0	0	3	0	0	4	3	0	0
2	Баян-Овоо	8	8	5	0	3	0		3	0	0	3	2	0	
3	Булган	14	14	8	5	15	0	0	2	2	1	7	2	0	0
4	Гурвантэс	11	15	7	3	4	0	1	3	0	1	9	0	1	0
5	Мандал-Овоо	8	9	3	2	6	0		2	0	2	3	1	1	
6	Манлай	8	8	4	3	7	0	0	3	2	1	2	0	0	0
7	Номгон	18	18	9	4	5	0	0	4	1	2	10	1	0	0
8	Ноён	5	7	3	5	9	0	0	1	1	1	3	1	0	0
9	Сэврэй	12	14	6	14	5	0	0	2	0	0	10	1	1	0
10	Ханбогд	25	25	11	25	4	0	0	3	1	3	16	1	1	0
11	Ханхонгор	4	6	3	9	12	0	0	1	1	0	3	0	0	1
12	Хүрмэн	4	5	2	2	8	0	0	0	0	1	3	1	0	0
13	Цогт-Овоо	10	12	7	3	6	0	0	3	2	0	7	0	0	0
14	Цогтцэций	20	23	10	12	8	0	0	3	1	1	14	3	1	0
15	Даланзадгад	460	553	297	178	60	0	3	146	64	26	288	16	10	0
16	ДҮН	617	727	381	267	157	0	4	179	75	39	382	32	15	1

Эх сурвалж: Хөдөлмөрийн хэлтсийн мэдээ

Хөдөлмөрийн хэлтэст шинээр бүртгүүлсэн болон ажилд орсон иргэд, жил бүрийн 1 дүгээр сарын эцсийн байдлаар



Бүртгэлтэй ажилгүйчүүд, боловсролын түвшингээр, 2016 оны 1 сар, хувиар

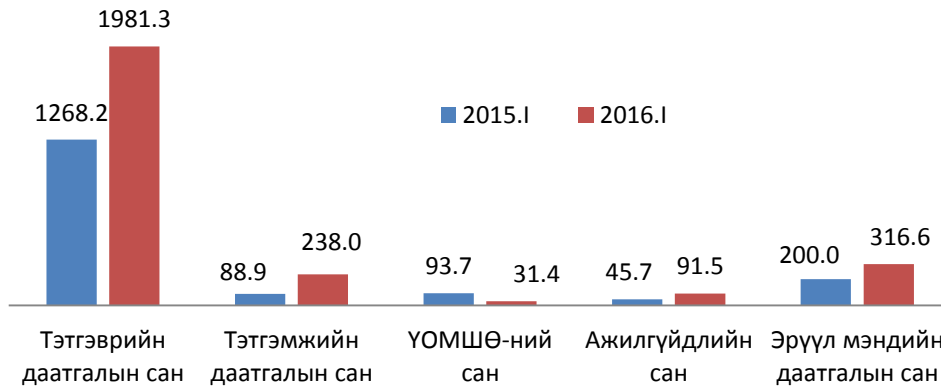




Нийгмийн даатгалын үйлчилгээ

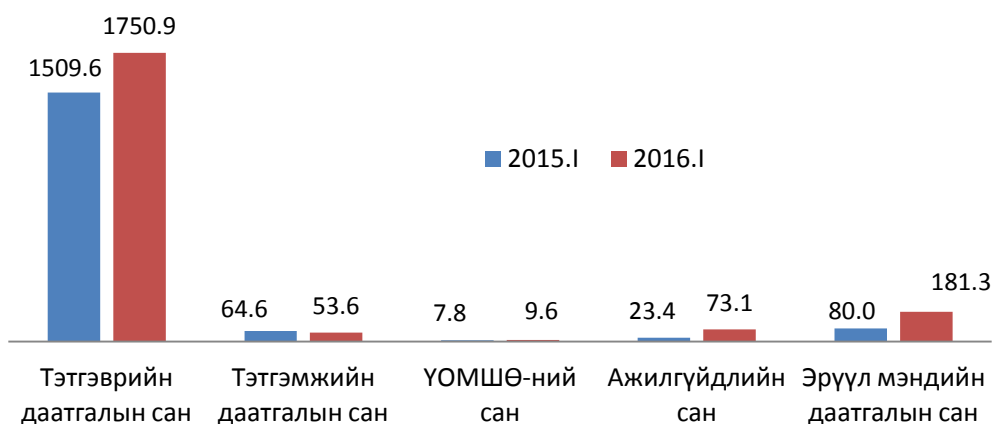
Нийгмийн даатгалын орлогын 74.5 хувийг тэтгэврийн даатгалын сан, 8.9 хувийг тэтгэмжийн даатгалын сан, 1.2 хувийг ҮОМШӨ-ний даатгалын сан, 3.4 хувийг ажилгүйдлийн даатгалын сан, 11.9 хувийг эрүүл мэндийн даатгалын сан тус тус эзэлж байна.

Нийгмийн даатгалын сангийн орлого, төрлөөр, сая.төг
(оны эхний 1 сарын байдлаар)



Нийгмийн даатгалын зарлагын 84.6 хувийг тэтгэврийн даатгалын сан, 2.6 хувийг тэтгэмжийн даатгалын сан, 0.5 хувийг ҮОМШӨ-ний даатгалын сан, 3.5 хувийг ажилгүйдлийн даатгалын сан, 8.8 хувийг эрүүл мэндийн даатгалын сангуудад тус тус зарцуулсан байна.

Нийгмийн даатгалын сангийн зарлага, төрлөөр, сая.төг
(оны эхний 1 сарын байдлаар)

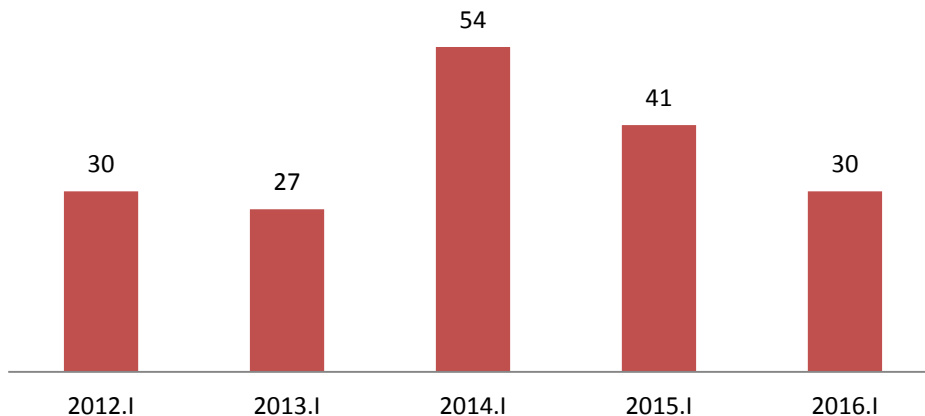


Эх сурвалж: Нийгмийн даатгалын хэлтсийн мэдээ



Гэмт хэрэг

2016 оны эхний 01 дүгээр сарын байдлаар аймгийн хэмжээнд гэмт хэрэг 30 гарсан нь өмнөх оны мөн үеэс 11 хэргээр буюу 26.8 хувиар буурсан үзүүлэлттэй байна. Оны эхний 1 сард гарсан нийт гэмт хэргийн илрүүлэлт 33.3 хувьтай байна.



Өмнөговь аймгийн сумдад 2016 оны эхний 1 сард үйлдэгдсэн гэмт хэрэг, зөрчил

	Бүх хэрэг		Хууль зөрчил																
			Хүчин		Танхай		Бусдын биед гэмтэл учруулах		Хулгай				ХАБ эсрэг хэрэг		Бусдыг залилах		Бусад хэрэг		
	2015	2016	2015	2016	2015	2016	2015	2016	2015	2016	2015	2016	2015	2016	2015	2016	2015	2016	
Баяндалай	3						1							2					
Баян-Овоо	1	1					1								1				
Булган	2	0					1		1										
Гурвантэс	11	3						1		1				1				10	1
Мандал-Овоо	2	1				1	1											1	
Манлай	3	1					2			1								1	
Номгон		0																	
Ноён		0																	
Сэврэй	1	0																1	
Ханбогд	3	6					2	1		2					2			1	1
Ханхонгор	3	1					1			1				2					
Хүрмэн	1	1						1										1	
Цогт-Овоо	1	0												1					
Цогтцэций	4	6		1			1	1		2	1							2	2
Даланзадгад	6	10	1				2	3	2	2			1	1		1			3
ДҮН	41	30	1	1	0	1	12	7	3	9	1	0	7	4	0	1		17	7

Эх сурвалж: Аймгийн цагдаагийн газрын мэдээгээр

Тайлбар:

ХАБ-Хөдөлгөөний аюулгүй байдлын эсрэг гэмт хэрэг



Үнэ Хэрэглээний үнийн индекс

Хэрэглээний үнийн индекс гэдэг нь хэрэглэгчдийн худалдаж авсан бараа, үйлчилгээний нэр төрөл өөрчлөлтгүй тогтвортой байхад үнэ дунджаар хэрхэн өөрчлөгдөж буйг хэмждэг үзүүлэлт юм.

Өмнөговь аймгийн хэрэглээний үнийн индекс

Барааны бүлгээр	2016-01	2016-01	2016-01
	2015-01	2015-12	2015-12
Ерөнхий индекс	101.1	100.1	100.1
01.Хунсний бараа, согтууруулах бус ундаа	93.1	100.6	100.6
02.Согтууруулах ундаа, тамхи, мансууруулах бодис	96.4	100.2	100.2
03. Хувцас, бөс бараа, гутал	103.4	99.2	99.2
04.Орон сууц, ус, цахилгаан, хийн болон бусад тулш	98.9	101.0	101.0
05.Гэр ахуйн тавилга, гэр ахуйн бараа	101.4	100.6	100.6
06. Эм, тариа, эмнэлгийн үйлчилгээ	100.0	100.0	100.0
07.Тээвэр	102.9	100.0	100.0
08.Холбооны хэрэгсэл, шуудангийн үйлчилгээ	99.9	100.0	100.0
09.Амралт, чөлөөт цаг, соёлын бараа, үйлчилгээ	104.0	100.0	100.0
10.Боловсролын үйлчилгээ	132.5	100.0	100.0
11.Зочид буудал, нийтийн хоол, дотуур байрны үйлчилгээ	95.8	100.0	100.0
12.Бусад бараа, үйлчилгээ	102.9	100.5	100.5

Хэрэглээний үнийн индекс, хувиар



Хэрэглээний бараа, үйлчилгээний сумдын үнийн мэдээлэл / дундаж үнээр/

01.1.1 ТАЛХ, ГУРИЛ, БУДАА							
№	Бүтээгдэхүүний нэр	Гурвантэс	Манлай	Номгон	Ханбогд	Ханхонгор	Цогтцэций
1	Гурил, дээд зэрэг Алтан тариа ХК, савласан	1750	1700	1700	1523	1550	1567
2	Гурил, 1-р зэрэг Алтан тариа, задгай	1500	1450	1500	1283	1300	
3	Гурил, 2-р зэрэг Алтан тариа, задгай	1000		1200	1000		
4	Гоймон, гадаад Макбур, 450 гр	1100		1533	1183	1500	1133
5	Гоймон, дотоод Алтан тариа ХК, нарийн, туузан	1000	1000	933	1267	1200	933
6	Талх, аймгийн үйлдвэрийн , ш	1100	1200	1200	1200	1200	1200
7	Жигнэмэг, "Юбилейные" , 150-180 гр ,цайны, ОХУ	1200	1233	1167	1200	1267	1200
8	Цагаан будаа, задгай, кг, БНХАУ	2000	2300	2233	2500	2450	2433
9	Шар будаа, задгай, кг, БНХАУ	2000	2150	1867	1867	2250	1800
01.1.7 ХҮНСНИЙ НОГОО							
10	Төмс, дотоод, кг	1700	1500	1667	1100	1800	1200
11	Лууван, кг, БНХАУ	1800		1650	1533	1800	1133
12	Сонгино, кг, БНХАУ	1800	1700	1833	1367		1400
13	Өргөст хэмх, 720 гр, "Cucumber" шилтэй, дарсан, Вьетнам	1800		2233	2250		2400
14	Алаг салат, 630 гр, савласан, "Газар шим" ХК	2433	2550	2300	2733	2500	2167
15	Сармис, 1 булцуу, БНХАУ	300	300	310	325	500	367
04. ОРОН СУУЦ, УС, ЦАХИЛГААН, ХИЙН БОЛОН БУСАД ТҮЛШ							
16	Цэвэр ус, гэр хороолол, 40 л	100	120		80	80	80
17	Хог хаягдал, гэр хорооллын 1 өрхийн , сард	3000	3500	3000	3000	3000	3000
18	Гэр хорооллын цахилгаан, 1 кВт, / 100-150 квт хэрэглээг авах/	131	108.2	125	165	98.6	121
07. ТЭЭВЭР							
19	Бензин, А-80, 1 литр	1670	1660	1700	1700		1620
20	Бензин, А-92, 1 литр	1890	1840	1920	1900		1870
21	Дизелийн түлш, 1 литр	1910	1910	1950	1900		1930
22	Сум доторх таксины хөлс, 1 км				2000		2500

Эх сурвалж: Албан ёсны статистик мэдээ

Нэг кг алтан тариан гурилын үнэ, сумдаар, 1дүгээр сард,төгрөгөөр

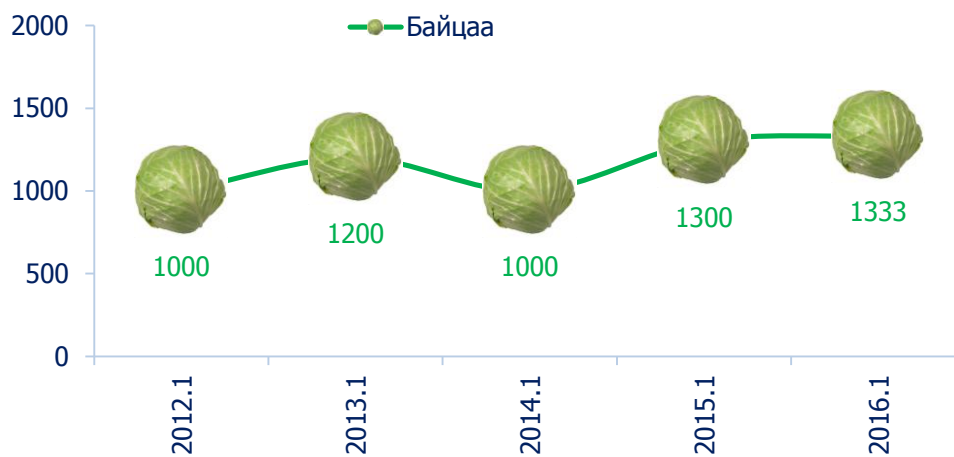
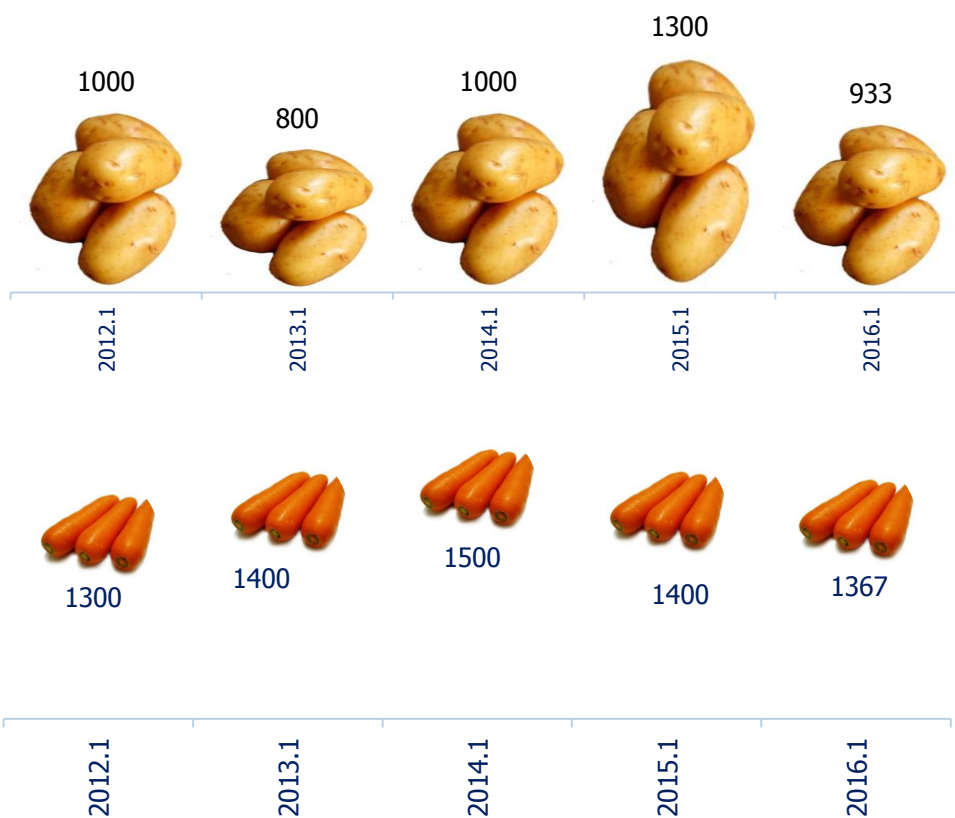


Гол нэрийн барааны үнэ, зэргэлдээх аймгуудаар

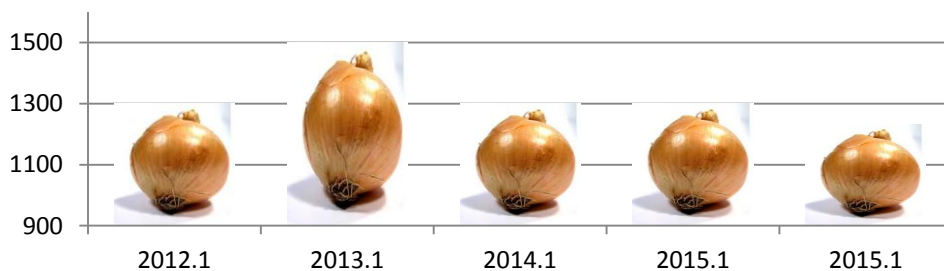
№	НЭРТӨРӨЛ	Өмнөговь	Дорноговь	Өвөрхангай	Дундговь
01.1.1 ТАЛХ, ГУРИЛ, БУДАА					
1	Гурил, дээд зэрэг	1433	1233	1500	1533
2	Гурил, 1-р зэрэг	1183	1100	1250	1300
3	Гурил, 2-р зэрэг	933	883	1000	1017
4	Гоймон, 320 гр, "Алтан тариа" ХК, туузан	803	800	1100	800
5	Талх, орон нутгийн үйлдвэрийн, ш	967	700	1000	933
6	Гурилан боов, 0.5кг	2300	2000	1667	1483
7	Жигнэмэг, Юбилейные	1050	1000	1200	1033
8	Цагаан будаа, задгай, кг	2250	2100	2333	2267
9	Шар будаа, задгай, кг,	1867	1600	2000	1833
01.1.2 МАХ, МАХАН БҮТЭЭГДЭХҮҮН					
10	Хонины мах, кг	4333	4000	4200	4500
11	Үхрийн мах, кг		5750	4933	6500
12	Адууны мах, кг	4000	4500	3933	4333
13	Ямааны мах	3500	3500	3133	4000
14	Дотор мах, цувдай, цусгүй	1500	2500	1000	1000
15	Хиама, чанасан, 1кг	6600	6500	8500	7500
06.1 ЭМ, ТАРИА, ЭМНЭЛГИЙН ХЭРЭГСЭЛ					
16	Парацетамол, 10ш, Моносфарм	333	283	200	300
17	Ампциллин, 500 mg, 10ш	1477	1167	1500	1400
18	Витамин "С", үрлэн, савласан, 50ш	300	233	250	250
19	Хлорфенамен, Монос	1200	1217	1000	1100
20	Пенициллин, тариагаар, 1 сая	300	400	210	460
21	Хөвөн, 50гр, боодолтой, дотоод	1200	1233	866.7	1200
04.2.1 ОРОН СУУЦНЫ УРСГАЛ ЗАСВАРЫН БАРАА, МАТЕРИАЛ					
22	Цагаан тосон будаг, 1 л, байшинтай, БНХАУ	4500	3500	3500	3167
23	Цемент, 1 уут, БНХАУ	9000	11000	10667	10000
24	Вакуум цонхны 1м.кв-ын үнэ, 2 давхар шилтэй, хуванцар хүрээтэй	85000	65000	80000	85000
25	Хадаас, 100 гр, 70 мм	400	300	300	300
26	Монгол гэрийн модон хаалга, хээгүй	170000	180000	186667	
04.3.4 ОРОН СУУЦТАЙ ХОЛБОГДСОН БУСАД ЗАРДАЛ					
27	Халаалт, 1м2	334.4	495	660	300
04.4.1 СУУЦНЫ ЦАХИЛГААН ХАНГАМЖТАЙ ХОЛБОГДСОН ЗАРДЛУУД					
28	Орон сууцны цахилгаан, 1 кВт	112.6	112.6	112.6	112.6
29	Гэр хорооллын цахилгаан, 1 кВт	112.6	112.6	112.6	112.6
04.4.2 ХАТУУ ТҮЛШ					
30	Түлшний мод, шуудайгаар	2000	7000	5000	1633
31	Нүүрс, 1 шуудай, 40 кг	640	7000	3500	1500
07.2.2 ШАТАХ, ТОСЛОХ МАТЕРИАЛ					
32	Бензин, А-80, 1 литр	1650	1,513	1590	1550
33	Бензин, А-92, 1 литр	1890	1,743	1740	1800
34	Дизелийн түлш, 1 литр	1910	1,827	1890	1880
07.3.2 АВТО ЗАМЫН ЗОРЧИГЧ ТЭЭВРИЙН ҮЙЛЧИЛГЭЭ					
35	Хот доторх таксины хөлс, 1 км	2000	700	2000	1000
36	УБ-АЙМГИЙН төвийн таксины хөлс, нэг талдаа	22900	18000	18333	13000

Эх сурвалж: Албан ёсны статистик мэдээ

Нэг кг хүнсний ногооны дундаж үнэ, 2012-2016 оны 1-р сард



Сонгино



Хүнсний гол нэрийн бараа, бүтээгдэхүүний дундаж үнэ,
2016 оны 1-р сарын 27-ний байдлаар, аймгаар

Аймаг	1-р зэргийн гурил, кг			Хонины мах, кг			Үхрийн мах,кг			Ямааны мах,кг		
	I.13	I.20	I.27	I.13	I.20	I.27	I.13	I.20	I.27	I.13	I.20	I.27
Нэр												
БӨ	846	846	833	4 166	4 333	4 000	4 333	3 833	3 833	3 500	3 500	3 833
ГО	1 300	1 300	1 300	3 800	3 800	3 800	5 500	5 500	5 500	2 800	2 800	3 000
ЗА	1 150	1 150	1 150	4 000	4 000	3 500	4 500	4 500	4 500	3 500	3 500	3 000
УВ	1 000	1 000	1 000	4 433	4 433	5 333	4 500	4 500	4 833	2 866	2 866	3 000
ХО	1 500	1 500	1 500	4 000	4 000	4 500	4 000	4 000	4 500	3 500	3 500	3 500
АР	1 250	1 250	1 250	4 800	4 800	5 000	5 800	5 500	6 000	4 000	4 000	4 300
БХ	1 300	1 300	1 300	3 500	3 500	4 000	5 000	5 000	5 000	2 800	2 800	3 000
БУ	1 500	1 500	1 500	4 000	4 000	4 500	5 500	5 500	5 500	3 500	3 500	3 500
ОР	1 100	1 100	1 100	4 867	4 867	4 767	5 500	5 500	5 667	3 800	3 800	3 800
ӨВ	1 233	1 233	1 233	3 200	3 200	4 500	4 500	4 500	6 000	3 000	3 000	3 500
ХӨ	1 300	1 300	1 300	4 500	4 500	4 500	5 500	5 500	5 500	4 000	4 000	3 800
ГС	1 200	1 150	1 150	4 500	4 500	4 200	6 000	6 000	5 000	4 000	4 000	3 500
ДА	1 150	1 150	1 150	4 800	4 800	4 800	5 200	5 200	5 900	3 600	3 600	3 600
ДО	1 100	1 100	1 100	4 000	4 000	4 833	6 000	6 250	6 750	3 500	3 500	4 000
ДУ	1 250	1 250	1 250	4 500	4 500	4 700	-	-	-	3 500	4 000	4 000
ӨМ	1 233	1 233	1 233	4 000	4 000	4 767	-	-	-	3 150	3 150	3 833
СЭ	1 100	1 100	1 100	4 000	4 000	5 000	5 000	5 000	5 500	3 800	3 800	4 000
ТӨ	1 200	1 200	1 200	4 500	4 500	4 500	5 500	5 500	5 500	3 500	3 500	3 500
ДД	950	950	950	4 500	5 000	5 000	5 000	5 500	6 000	4 000	4 500	4 500
СҮ	1 250	1 250	1 250	4 000	4 000	5 000	5 000	5 000	6 000	3 500	3 500	3 000
ХЭ	1 200	1 200	1 200	4 500	4 500	4 500	6 000	6 000	6 000	2 800	2 800	2 800
	Элсэн чихэр, кг			Цагаан будаа, кг			Сүү, л					
Нэр	I.13	I.20	I.27	I.13	I.20	I.27	I.13	I.20	I.27			
БӨ	1 833	1 833	1 833	1 833	1 833	1 833	2 500	2 000	2 000			
ГО	1 800	1 800	1 800	1 800	1 800	1 800	2 000	2 000	2 500			
ЗА	1 800	1 800	1 800	1 800	1 800	1 800	2 300	2 300	2 300			
УВ	1 700	1 700	1 800	1 700	1 700	1 700	2 000	2 000	2 000			
ХО	1 900	1 900	1 900	1 900	1 900	1 900	1 800	1 800	1 800			
АР	1 600	1 600	1 600	1 600	1 600	1 600	2 000	2 000	2 000			
БХ	2 000	2 000	2 000	2 000	2 000	2 000	2 500	2 500	2 500			
БУ	1 800	1 800	1 800	1 800	1 800	1 800	1 500	1 500	1 500			
ОР	1 500	1 500	1 500	1 500	1 500	1 500	1 500	1 500	1 500			
ӨВ	1 800	1 800	1 800	1 800	1 800	1 800	2 000	2 200	2 200			
ХӨ	1 800	1 800	1 800	1 800	1 800	1 800	1 500	1 500	1 500			
ГС	1 500	1 500	1 600	1 500	1 500	1 500	1 200	1 200	1 200			
ДА	1 650	1 650	1 650	1 650	1 650	1 650	1 233	1 233	1 233			
ДО	1 500	1 500	1 500	1 500	1 500	1 500	2 000	2 000	2 000			
ДУ	1 650	1 700	1 650	1 650	1 650	1 700	2 500	2 500	2 500			
ӨМ	1 933	1 933	1 933	1 933	1 933	1 933	3 000	3 000	-			
СЭ	1 800	1 800	1 800	1 800	1 800	1 800	1 000	1 200	1 200			
ТӨ	1 500	1 500	1 500	1 600	1 500	1 500	1 600	1 700	1 700			
ДД	1 700	1 700	1 700	1 700	1 700	1 700	1 500	1 700	1 800			
СҮ	1 533	1 533	1 567	1 533	1 533	1 533	2 000	2 000	2 100			
ХЭ	1 500	1 500	1 500	1 500	1 500	1 500	1 500	1 500	1 500			

Эх сурвалж: Албан ёсны статистик мэдээ

Ноолуурын үнэ, 2016 оны 1 -р сарын 06-наас 27-ний байдлаар, аймгаар

Аймаг		Ноолуур, кг		Ноолуур, кг		Ноолуур, кг		Ноолуур, кг	
		Цагаан	Бор	Цагаан	Бор	Цагаан	Бор	Цагаан	Бор
Код	Нэр	I.06		I.13		I.20		I.27	
1	АР	48000	48000	48000	48000	48000	48000	48000	48000
2	БӨ	35000	35000	33000	33000	30000	30000	30000	30000
3	БХ	38000	38000	30000	30000	30000	30000	30000	30000
4	БУ	31000	31000	30000	30000	30000	30000	30000	30000
5	ГО	40000	40000	40000	40000	30000	30000	30000	30000
6	ДО	-	-	-	-	-	-	-	-
		30000	30000	30000	30000	30000	30000	30000	30000
7	ДД	53000	53000	53000	53000	53000	53000	53000	53000
8	ДУ	48000	48000	48000	48000	48000	48000	48000	48000
9	ЗА	35000	35000	35000	35000	35000	35000	35000	35000
10	ӨВ	-	-	-	-	-	-	-	-
11	ӨМ	40000	40000	40000	40000	40000	40000	40000	40000
12	СҮ	-	-	-	-	-	-	-	-
13	СЭ	-	-	-	-	-	-	-	-
14	ТӨ	-	-	-	-	-	-	-	-
		30000	25000	28000	23000	28000	23000	28000	23000
15	УВ	35000	35000	35000	35000	35000	35000	35000	35000
16	ХО	-	-	-	-	-	-	-	-
17	ХӨ	-	-	-	-	-	-	-	-
18	ХЭ	40000	40000	40000	40000	40000	40000	40000	40000
19	ДА	50000	45000	50000	45000	50000	45000	50000	45000
20	УБ*	-	-	-	-	-	-	-	-
21	ОР	48000	48000	48000	48000	48000	48000	48000	48000
22	ГС	35000	35000	33000	33000	30000	30000	30000	30000

Жижиглэн худалдаалах бараа гүйлгээний мэдээ / мян.төг /

Үзүүлэлтүүд	2014	2015	2016	2016
				2015
Даланзадгад сумын бараа гүйлгээ	438687.5	734842.0	345604.9	47.0
Үүнээс Хүнсний	211174.0	425782.0	205581.5	48.3
Согтуурах ундаатай	96983.5	170122.1	71610.0	42.1
Нийтийн хоол	87261	94358.8	46386.8	49.2
Сумдын бараа гүйлгээ	234129.5	323915.7	641232.9	198.0
Үүнээс Хүнсний бараа гүйлгээ	163103.9	161847.9	338161.0	208.9
Мэдээнд хамрагдсан дэлгүүрийн тоо	227	199	173	86.9
Орон нутгийн архины үйлдвэрийн бүтээгдэхүүний борлуулалт	24727.0	26405.5	24109.1	91.3
Бараа гүйлгээ дүн	879467.6	1085163.2	1010946.9	93.2

Эх сурвалж: Албан ёсны статистик мэдээ

Жижиглэн худалдаалах бараа гүйлгээ 1010.9 сая төгрөгт хүрч өнгөрсөн оны мөн үеэс 6.8 хувиар буюу 74.3 сая төгрөгөөр буурсан байна.

Гол нэрийн барааны нөөцийн мэдээ

Барааны нэр	Хэмжих нэгж	Тайлант сарын нөөцийн үлдэгдэл
Мах махан бүтээгдэхүүн	тонн	6.6
Үүнээс малын мах	тонн	5.1
Гурил	тонн	41.9
Үүнээс 2-р гурил	тонн	13.1
Цагаан будаа	тонн	23.8
Шар будаа	тонн	6.0
Гоймон	тонн	7.7
Жигнэмэг	тонн	8.3
Нарийн боов	тонн	6.2
Элсэн чихэр	тонн	17.0
Ёотон	тонн	3.9
Хатуу чихэр	тонн	6.1
Үүнээс чөмөгтэй чихэр	тонн	3.8
Зөөлөн чихэр	тонн	5.0
Архи	л	1607
Ногоон цай	тонн	2.8
Төмс	тонн	64.5
Хүнсний ногоо	тонн	45.8
Хүлээн авагчийн зай	мян.ш	3.4
Гар нүүрийн саван	мян.ш	7.8
Аж ахуйн саван	мян.ш	7.3
Дүнсэн тамхи	тонн	1.1
Янжуур	мян.х	1801
Шүдэнз	мян.х	7.8
Лаа	тонн	1.6
Хөвөн	тонн	3.4
Бризент	метр	3363
Гэрийн эсгий	метр	3364
Хөвөн бөс бараа	метр	10773
Даалимба	метр	260
Ямбуу	метр	494
Торго	метр	5507
Угаалгын нунтаг	тонн	6.6
Давс	тонн	6.6
Ургамлын тос	мян,л	7.2
Мэдээнд хамрагдсан дэлгүүр	тоо	171

Эх сурвалж: Захиргааны статистик мэдээ



Хөдөө аж ахуй-Agriculture

Аймгийн хэмжээнд оны эхний төллөвөл зохих 845.4 мянган хээлтэгчийн 0.15 хувь нь буюу 1.3 мянган хээлтэгч төллөж, гарсан төл 100 хувь бойжиж байна. Урьд оны энэ үеийн мал төллөлтөөс 950 толгой мал буюу 41.4 хувиар буурсан байна.

	Төллөсөн хээлтэгч						Гарсан төл					
	Бүгд	Тэмээ	Адуу	Үхэр	Хонь	Ямаа	Бүгд	Тэмээ	Адуу	Үхэр	Хонь	Ямаа
Баяндалай	192	0	0	10	182	0	192	0	0	10	182	0
Баяновоо	0	0	0	0	0	0	0	0	0	0	0	0
Булган	319	0	0	1	311	7	319	0	0	1	311	7
Гурвантэс	10	0	0	0	10	0	10	0	0	0	10	0
Мандал-Овоо	0	0	0	0	0	0	0	0	0	0	0	0
Манлай	178	0	0	4	164	10	178	0	0	4	164	10
Номгон	0	0	0	0	0	0	0	0	0	0	0	0
Ноён	14	0	0	0	14	0	14	0	0	0	14	0
Сэврэй	139	0	0	0	107	32	139	0	0	0	107	32
Ханбогд	0	0	0	0	0	0	0	0	0	0	0	0
Ханхонгор	25	0	0	0	25	0	25	0	0	0	25	0
Хүрмэн	186	0	0	0	109	77	186	0	0	0	109	77
Цогтовоо	204	0	0	2	118	84	205	0	0	2	119	84
Цогтцэций	0	0	0	0	0	0	0	0	0	0	0	0
Даланзадгад	79	0	0	0	79	0	79	0	0	0	79	0
Дүн	1346	0	0	17	1119	210	1347	0	0	17	1120	210

Эх сурвалж: Албан ёсны статистик мэдээ

	Хорогдсон төл						Бойжсон төл					
	Бүгд	Ботго	Унага	Тугал	Хурга	Ишиг	Бүгд	Ботго	Унага	Тугал	Хурга	Ишиг
Баяндалай	0	0	0	0	0	0	192	0	0	10	182	0
Баяновоо	0	0	0	0	0	0	0	0	0	0	0	0
Булган	0	0	0	0	0	0	319	0	0	1	311	7
Гурвантэс	0	0	0	0	0	0	10	0	0	0	10	0
Мандал-Овоо	0	0	0	0	0	0	0	0	0	0	0	0
Манлай	0	0	0	0	0	0	178	0	0	4	164	10
Номгон	0	0	0	0	0	0	0	0	0	0	0	0
Ноён	0	0	0	0	0	0	14	0	0	0	14	0
Сэврэй	0	0	0	0	0	0	139	0	0	0	107	32
Ханбогд	0	0	0	0	0	0	0	0	0	0	0	0
Ханхонгор	0	0	0	0	0	0	25	0	0	0	25	0
Хүрмэн	0	0	0	0	0	0	186	0	0	0	109	77
Цогтовоо	0	0	0	0	0	0	205	0	0	2	119	84
Цогтцэций	0	0	0	0	0	0	0	0	0	0	0	0
Даланзадгад	0	0	0	0	0	0	79	0	0	0	79	0
Дүн	0	0	0	0	0	0	1347	0	0	17	1120	210

Эх сурвалж: Албан ёсны статистик мэдээ

Мал төллөлт				
Малын төрлөөр	Урьд оны		Хувь	
	Энэ үеийн төллөлт	2016 он төллөсөн	Төллөл-тийн хувь	2016 2015
Ингэ	0	0	0.00	
Гүү	1	0	0.00	
Үнээ	5	17	0.22	
Эм хонь	1300	1119	0.58	86.1
Эм ямаа	990	210	0.04	21.2
Бүгд	2296	1346	0.16	58.6

Эх сурвалж: Албан ёсны статистик мэдээ

Мал төллөлтийг сумдаар үзүүлбэл				
	Урьд оны	2016		
	Энэ үеийн төллөлт	төллөсөн	Төллөл-тийн хувь	2016 2015
Баяндалай	103	192	0.28	186.41
Баяновоо	140	0	0.00	
Булган	273	319	0.55	116.85
Гурвантэс	10	10	0.02	100.00
Мандал-Овоо	0	0	0.00	
Манлай	18	178	0.30	988.89
Номгон	225	0	0.00	
Ноён	152	14	0.01	9.21
Сэврэй	146	139	0.30	95.21
Ханбогд	116	0	0.00	
Ханхонгор	20	25	0.04	125.00
Хүрмэн	713	186	0.25	26.09
Цогтовоо	319	204	0.36	63.95
Цогтцэций	0	0	0.00	
Даланзадгад	61	79	0.21	129.51
ДҮН	2296	1346	0.16	58.62

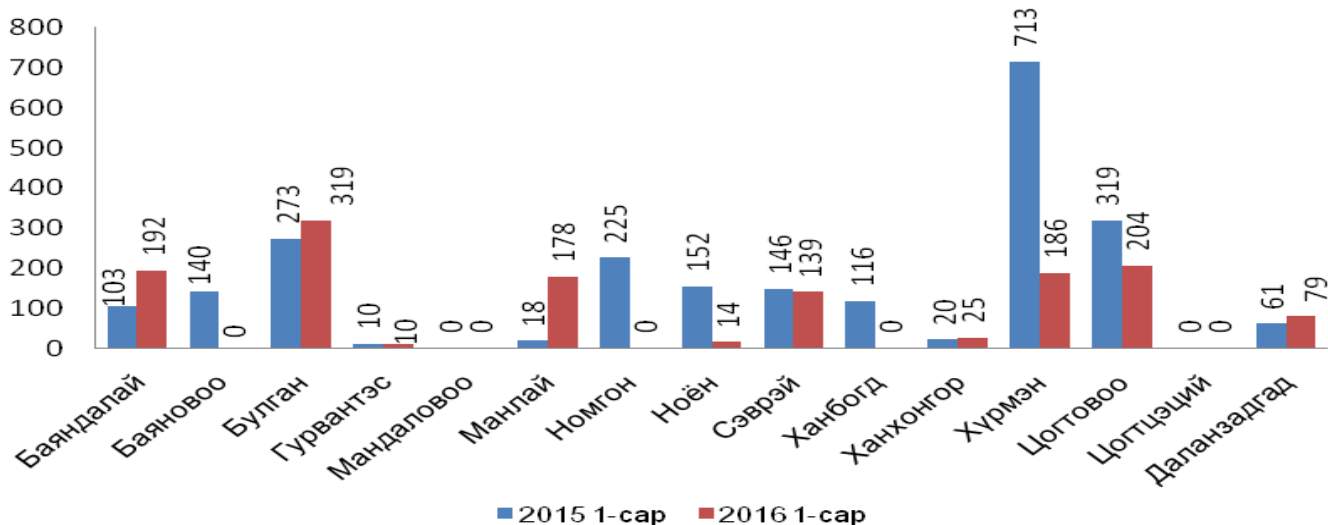
Төл бойжилт төлийн төрлөөр

	Урьд оны	2016		Хувь	
	Энэ үеийн бойжсон төл	Хорогдсон	Бойжиж байгаа	Бойжил-тын %	2016 2015
Ботго	0	0	0		
Унага	1	0	0		
Тугал	5	0	17	100.0	
Хурга	1299	0	1120	100.0	86.2
Ишиг	994	0	210	100.0	21.1
Бүгд	2299	0	1347	100.0	58.6

Эх сурвалж: Албан ёсны статистик мэдээ

2016 оны эхний 01 сарын байдлаар төл бойжилт 100 хувьтай, сумдын хувьд мал төллөлт урьд мөн үетэй харьцуулахад Баяндалай, Булган, Манлай, Даланзадгад сумдуудад өссөн үзүүлэлттэй байна. Баян-Овоо, Мандал-Овоо, Номгон, Ханбогд, Цогтцэций сумд төл аваагүй байна.

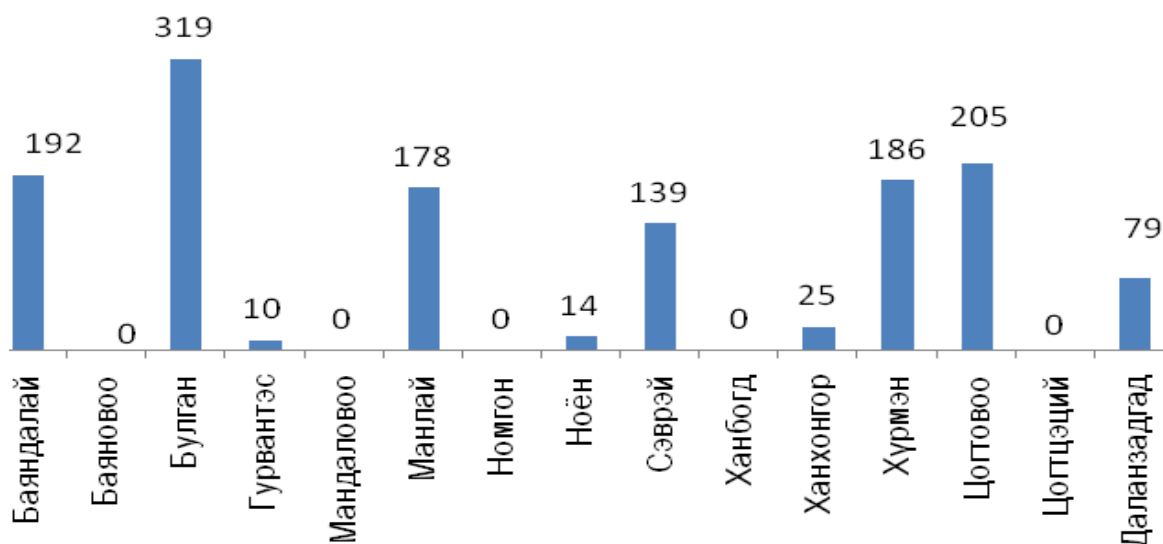
Мал төллөлт /сумдаар/



Төл бойжилт сумдаар үзүүлбэл

	Урьд оны энэ үеийн бойжсон төл	2016			2016 2015
		Хорогдсон	Бойжиж байгаа	Бойжилтын хувь	
Баяндалай	103	0	192	100.0	186.4
Баяновоо	140	0	0	0.0	
Булган	273	0	319	100.0	116.8
Гурвантэс	10	0	10	100.0	100.0
Мандал-Овоо	0	0	0	0.0	
Манлай	18	0	178	100.0	988.9
Номгон	225	0	0	0.0	
Ноён	152	0	14	100.0	9.2
Сэврэй	146	0	139	100.0	95.2
Ханбогд	116	0	0	0.0	
Ханхонгор	20	0	25	100.0	125.0
Хүрмэн	717	0	186	100.0	25.9
Цогтовоо	319	0	205	100.0	64.3
Цогтцэций	0	0	0	0.0	
Даланзадгад	60	0	79	100.0	131.7
ДҮН	2299	0	1347		

Эх сурвалж: Албан ёсны статистик мэдээ

Төл бойжилт / Сумдаар/

2016 оны эхний 01 сарын байдлаар нийт 1346 мал төллөж, 1347 төл гарч, төл мал хорогдолгүйгээр 100 хувь бойжиж байна.

Том малын зүй бус хорогдол

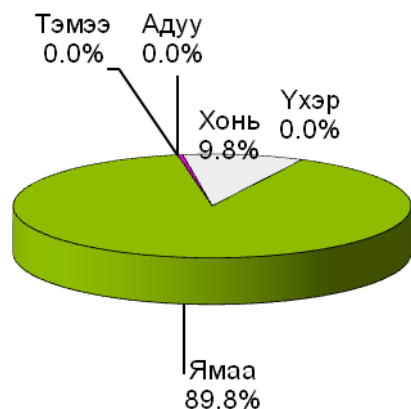
Том малын зүй бус хорогдол 732 толгой байгаа нь урьд оны мөн үеэс 728 толгойгоор өссөн үзүүлэлттэй байна.

	Хорогдсон том мал						Үүнээс: өвчнөөр					
	Бүгд	Тэмээ	Адуу	Үхэр	Хонь	Ямаа	Бүгд	Тэмээ	Адуу	Үхэр	Хонь	Ямаа
Баяндалай	165	0	0	0	10	155	0	0	0	0	0	0
Баяновоо	8	0	0	0	3	5	0	0	0	0	0	0
Булган	1	0	0	0	0	1	0	0	0	0	0	0
Гурвантэс	0	0	0	0	0	0	0	0	0	0	0	0
Мандал-Овоо	0	0	0	0	0	0	0	0	0	0	0	0
Манлай	0	0	0	0	0	0	0	0	0	0	0	0
Номгон	285	0	0	0	0	285	0	0	0	0	0	0
Ноён	9	0	0	0	1	8	0	0	0	0	0	0
Сэврэй	18	0	0	0	0	18	0	0	0	0	0	0
Ханбогд	0	0	0	0	0	0	0	0	0	0	0	0
Ханхонгор	0	0	0	0	0	0	0	0	0	0	0	0
Хүрмэн	190	0	0	2	47	141	0	0	0	0	0	0
Цогтовоо	0	0	0	0	0	0	0	0	0	0	0	0
Цогтцэций	0	0	0	0	0	0	0	0	0	0	0	0
Даланзадгад	56	0	0	1	11	44	0	0	0	0	0	0
Дүн	732	0	0	3	72	657	0	0	0	0	0	0

Эх сурвалж: Албан ёсны статистик мэдээ

ТОМ МАЛЫН ЗҮЙ БУС ХОРОГДОЛ				
Малын төрөл	2015 оны хорогдол	2016 оны хорогдол	ОЭ малд эзлэх %	2016/2015
Тэмээ	1	0	0.000	
Адуу	1	0	0.000	
Үхэр	0	3	0.016	
Хонь	0	72	0.016	
Ямаа	2	657	0.0470	
БҮГД	4	732	0.0356	

Эх сурвалж: Албан ёсны статистик мэдээ



Малын төрөл	Хорогдлыг сумдаар үзүүлбэл			
	2015 оны хорогдол	2016 оны хорогдол	ОЭ малд эзлэх %	2016/2015
Баяндалай	0	165	0.1	
Баяновоо	0	8	0.0	
Булган	0	1	0.0	
Гурвантэс	0	0	0.0	
Мандал-Овоо	0	0	0.0	
Манлай	0	0	0.0	
Номгон	0	285	0.1	
Ноён	0	9	0.0	
Сэврэй	2	18	0.01	
Ханбогд	0	0	0.0	
Ханхонгор	0	0	0.0	
Хүрмэн	0	190	0.1	
Цогтовоо	0	0	0.0	
Цогтцэций	0	0	0.0	
Даланзадгад	2	56	0.07	
Дүн	4	732	0.04	

Хөдөө аж ахуйн бүтээгдэхүүний үнэ

Малын үнэ		Өмнөх оны мөн үе	Нэг толгойн үнэ /төгрөг/	2015
				2014
Нас гүйцсэн	Ат	1162500	876923	75.4
	Ингэ	1033300	671429	65.0
Өсвөр насны	Эр шилбэ	750000	458333	61.1
Нас гүйцсэн	Соёолон үрээ	728500	564286	77.5
	Соёолон гүү	750000	483333	64.4
Өсвөр насны	Шүдлэн үрээ	550000	463333	84.2
	Шүдлэн байдас	550000	457500	83.1
Нас гүйцсэн	Эр хонь	180000	135154	75.1
	Эм хонь	160000	98182	61.4
Өсвөр насны	Эр төлөг	13500	82857	613.8
Нас гүйцсэн	Эр ямаа	136000	87885	64.6
	Эм ямаа	102000	67636	66.3
ХАА-н бусад бүтээгдэхүүн				
Тэмээний мах		4500	3122	69.4
Ингэний сүү		2300	2409	104.7
Богийн сүү		0	2700	0.0
Өндөг		2800	426	15.2
Ноос ноолуур,арьс шир				
Цагаан ноолуур		58000	35333	60.9
Бор ноолуур		0	33667	0.0
Адууны дэл		5000	3500	70.0
Адууны сүүл		0	5000	
Тэмээний шир		15800	19500	123.4
Адууны шир		29600	35000	118.2
Хониний нэхий		5000	1091	21.8
Ямааны арьс		22600	11750	52.0
Хүнсний ногоо				
Сонгино		2200	1733	78.8
Сармис		3250	3600	110.8
Өргөст хэмх		5000	4567	91.3
Улаан лооль		0	3933	
Бөөдөлтой өвс				
Бөөдөлтой өвс		6500	6460	99.4

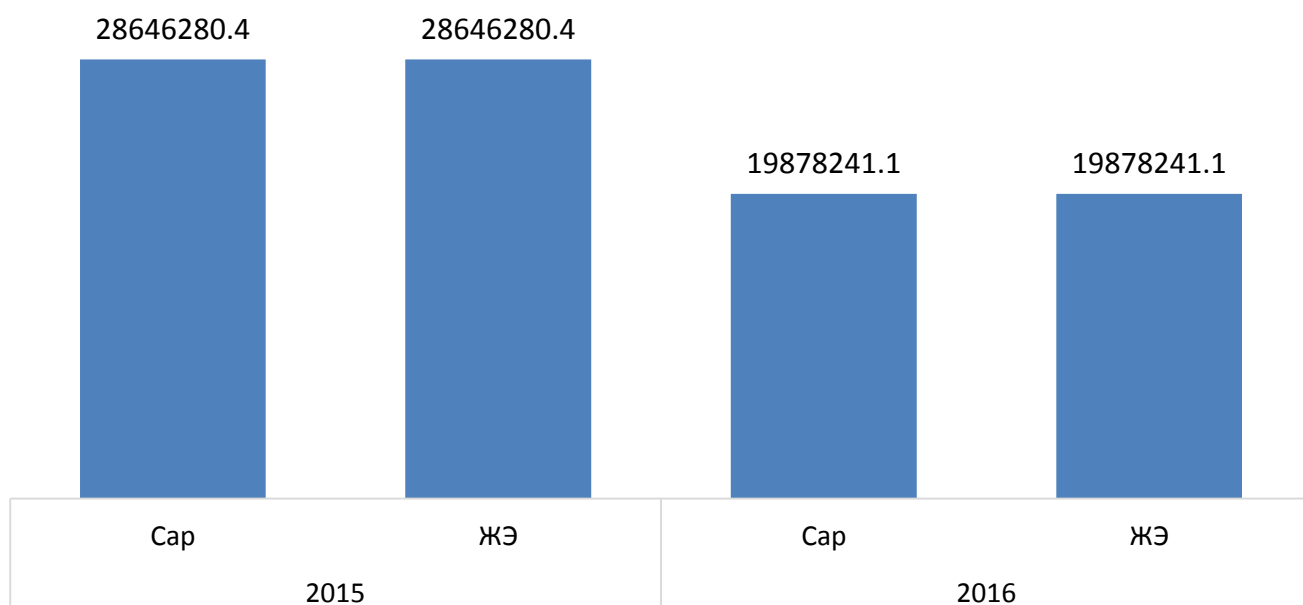
**Аж үйлдвэр-Industry**

Аж үйлдвэрийн салбарт 2016 оны эхний 1 сарын байдлаар 20428.5 сая төгрөгийн нийт бүтээгдэхүүн үйлдвэрлэж, 20113.9 сая төгрөгийн борлуулалт хийгджээ.

**Аж үйлдвэрийн нийт бүтээгдэхүүн үйлдвэрлэлийн
2016 оны эхний 1 сарын гүйцэтгэл**

Салбар	Нийт бүтээгдэхүүн үйлдвэрлэл (мян.төг)					
	2015		2016		2016	2016
	Сар	ЖЭ	Сар	ЖЭ	2015	2015
Нийт дүн	29142989.4	29142989.4	20428514.6	20428514.6	70.1	70.1
Уул уурхай, олборлох аж үйлдвэр	28646280.4	28646280.4	19878241.1	19878241.1	69.4	69.4
Нүүрс олборлолт	28646280.4	28646280.4	19878241.1	19878241.1	69.4	69.4
Боловсруулах аж үйлдвэр	113172.3	113172.3	132262.1	132262.1	116.9	116.9
Хүнсний бүтээгдэхүүн, ундаа үйлдвэрлэл	107945.1	107945.1	132262.1	132262.1	122.5	122.5
Мах, загас, жимс, ногоо, өөх, тос боловсруулалт	40092	40092	49420	49420	123.3	123.3
Сүү, сүүн бүтээгдэхүүн үйлдвэрлэл	4407.6	4407.6	2000	2000	45.4	45.4
Хүнсний бусад бүтээгдэхүүн үйлдвэрлэл	37040	37040	56733	56733	153.2	153.2
Ундаа үйлдвэрлэл	26405.5	26405.5	24109.1	24109.1	91.3	91.3
Хувцас үйлдвэрлэл, үслэг арьс боловсруулалт	4312.2	4312.2	0	0		
Резинен болон хуванцар бүтээгдэхүүн	915	915	0	0		
Цахилгаан, дулааны эрчим хүч үйлдвэрлэл, усан хангамж	383536.7	383536.7	418011.4	418011.4	109	109
Цахилгаан, хий, дулаан үйлдвэрлэл	320129.9	320129.9	342484.1	342484.1	107	107
Ус ариутгал, усан хангамж	63406.8	63406.8	75527.3	75527.3	119.1	119.1

Уул уурхай, олборлох аж үйлдвэр /мян.төг/



ЖЭ* - Жилийн эхнээс өссөн дүн

Аж үйлдвэрийн борлуулалтын 2016 оны эхний 1 сарын гүйцэтгэл

Салбар	Аж үйлдвэрийн борлуулалт (мян.төг)					
	2015		2016		2016	2016
	Сар	ЖЭ	Сар	ЖЭ	2015	2015
Нийт дүн	38866049	38866049	20113927.4	20113927.4	51.8	51.8
Уул уурхай, олборлох аж үйлдвэр	38314376	38314376	19597109.9	19597109.9	51.1	51.1
Нүүрс олборлолт	38314376	38314376	19597109.9	19597109.9	51.1	51.1
Боловсруулах аж үйлдвэр	168136.3	168136.3	98806.1	98806.1	58.8	58.8
Хүнсний бүтээгдэхүүн, ундаа үйлдвэрлэл	162909.1	162909.1	98806.1	98806.1	60.7	60.7
Мах, загас, жимс, ногоо, өөх, тос боловсруулалт	95056	95056	70600	70600	74.3	74.3
Сүү, сүүн бүтээгдэхүүн үйлдвэрлэл	4407.6	4407.6	2000	2000	45.4	45.4
Хүнсний бусад бүтээгдэхүүн үйлдвэрлэл	37040	37040	2097	2097	5.7	5.7
Ундаа үйлдвэрлэл	26405.5	26405.5	24109.1	24109.1	91.3	91.3
Хувцас үйлдвэрлэл, үслэг арьс боловсруулалт	4312.2	4312.2	0	0		
Резинен болон хуванцар бүтээгдэхүүн	915	915	0	0		
Цахилгаан, дулааны эрчим хүч үйлдвэрлэл, усан хангамж	383536.7	383536.7	418011.4	418011.4	109	109
Цахилгаан, хий, дулаан үйлдвэрлэл	320129.9	320129.9	342484.1	342484.1	107	107
Ус ариутгал, усан хангамж	63406.8	63406.8	75527.3	75527.3	119.1	119.1

Сүү, сүүн бүтээгдэхүүн үйлдвэрлэл /мян.төг/



ЖЭ* - Жилийн эхнээс өссөн дүн



Байгаль орчин

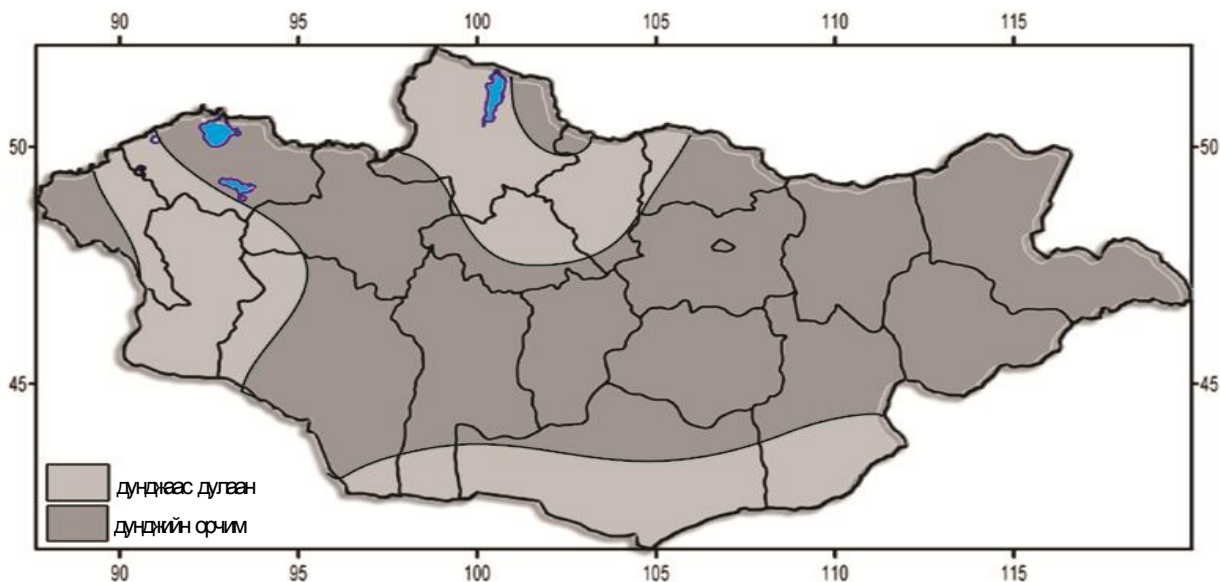
Даланзадгад сумын 2016 оны 01 дүгээр сарын агаарын дундаж температур -17.4°C байв. Энэ нь олон жилийн дундажтай харьцуулахад 2.2°C -аар хүйтэн, өмнөх оны 01 дүгээр сартай харьцуулахад 7.5°C -аар хүйтэн байлаа. Сарын агаарын үнэмлэхүй их температур 5.6°C , үнэмлэхүй бага температур нь -27.5°C байсан байна. Харьцангуй чийгийн дундаж 59%, салхины дундаж хурд 3.1м/сек, үнэмлэхүй их хурд 13м/сек байсан ба энэ сард 1.2 мм хур тунадас орсон байна.

2016 ОНЫ 01 ДҮГЭЭР САРЫН АГААРЫН БОХИРДЛЫН САРЫН ДУНДАЖ МЭДЭЭ

Бодисын нэр	Стандарт хэмжээ мг/м ³	Хийсэн ажиглалтын тоо	Агаарт байсан дундаж хэмжээ мг/м ³	Стандарт хэмжээнээс давсан тохиолдол	Хамгийн их хэмжээ мг/м ³
Хүхэрлэг хий /SO ₂ /	0.450	60	0.074	-	0.299
Азотын давхар исэл /NO ₂ /	0.085	60	0.045	-	0.085
Тоосжилт /PM 10/	0.100	7	0.260	6	0.445
Тоосжилт /Pm 2,5/	0.050	7	0.195	7	0.310

2016 ОНЫ 02 ДУГААР САРЫН ЦАГ АГААРЫН УРЬДЧИЛСАН МЭДЭЭ

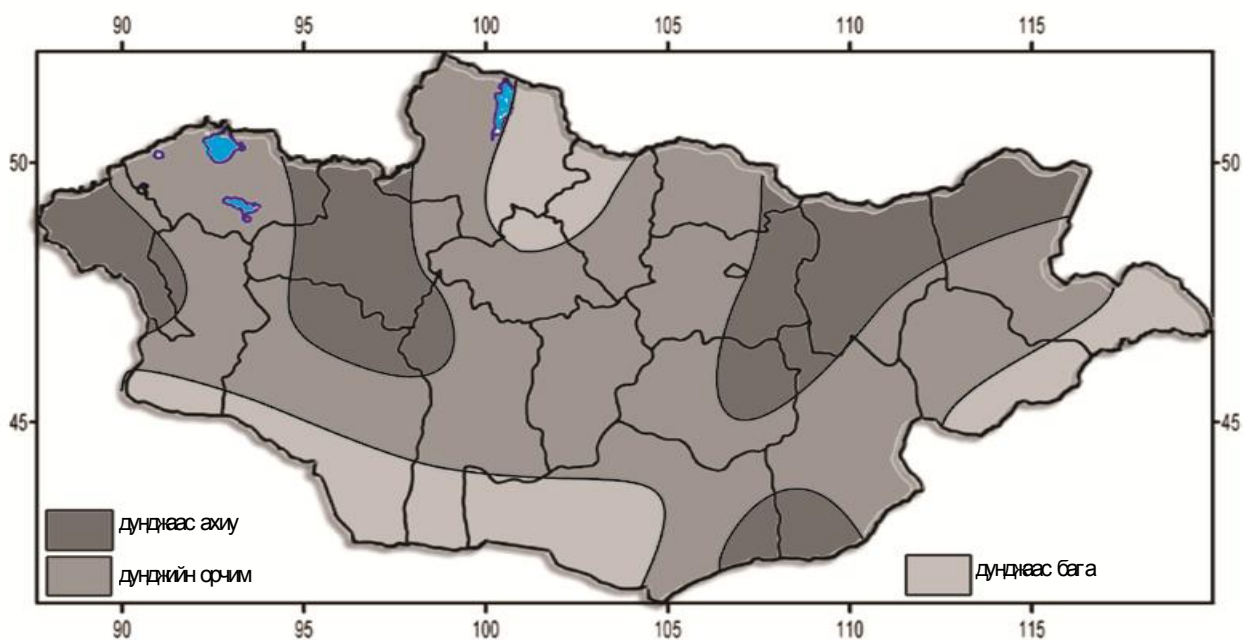
Говийн нутаг. Энэ сарын агаарын дундаж температур нь Дундговийн зүүн хойд хэсэг, Дорноговийн хойд хэсгээр 15-20 градус, бусад нутгаар 8-13 градус хүйтэн буюу Өмнөговь, Дорноговийн өмнөд хэсгээр олон жилийн дунджаас 0,5 градусаар дулаан, бусад нутгаар дунджийн орчим байна (1 дүгээр зураг).



1 дүгээр зураг. 2 дугаар сарын агаарын температурын урьдчилсан мэдээ

Нэг ба гуравдугаар арав хоногийн эхний хагаст хүйтний эрч чангарч нутгийн хойд хэсгээр шөнөдөө 22-27 градус, өдөртөө 10-15 градус хүйтэн, бусад нутгаар шөнөдөө 17-22 градус, өдөртөө 6-11 градус хүйтэн байна. Харин хоёрдугаар арав хоногийн эхний хагаст болон гуравдугаар арав хоногийн сүүлийн хагаст хүйтний эрч суларч нутгийн хойд хэсгээр шөнөдөө 13-18 градус, өдөртөө 1-6 градус хүйтэн, бусад нутгаар шөнөдөө 9-14 градус хүйтэн, өдөртөө 1 градус хүйтнээс 4 градус дулаан байна. Бусад хугацаанд Дундговийн нутгаар шөнөдөө 16-21 градус, өдөртөө 5-10 градус хүйтэн, бусад нутгаар шөнөдөө 12-17 градус, өдөртөө 1-6 градус хүйтэн байна.

Энэ сард орох хур тунадасны хэмжээ нь Өмнөговийн баруун хэсгээр олон жилийн дунджаас бага, Дундговийн зүүн хойд, Дорноговийн баруун өмнөд, Өмнөговийн зүүн өмнөд хэсгээр бусад нутгаар олон жилийн дунджаас ахиу, бусад нутгаар дунджийн орчим орох төлөвтэй (**2 дугаар зураг**).



2 дугаар зураг. 2 дугаар сард орох хур тунадасны урьдчилсан мэдээ

Нэг ба гуравдугаар арав хоногийн эхэн ба дунд үеэр нутгийн хойд хэсгээр бага зэргийн цас орно. Хоёрдугаар арав хоногийн дунд үеэр зарим газраар цас орно.

Салхи нэгдүгээр арав хоногийн эхэн болон сүүлч, хоёрдугаар арав хоногийн сүүлийн хагаст зарим газраар 16-18м/с, нэгдүгээр арав хоногийн сүүлч, гуравдугаар арав хоногийн дунд үе болон сүүлчээр Арц Богдын өвөр хоолойгоор түр зуур 20-24 м/с хүртэл ширүүсч шороон шуурга шуурах төлөвтэй.

2016 ОНЫ 03 ДУГААР САРЫН ЦАГ АГААРЫН ТӨЛӨВ

Говийн нутаг. Энэ сарын агаарын температурын дундаж нь Говь-Сүмбэрийн нутаг, Дундговь, Дорноговийн хойд хэсгээр 5-10 градус хүйтэн, бусад нутгаар 4 градус хүйтнээс 2 градус дулаан буюу Дундговийн хойд хэсгээр олон жилийн дунджийн орчим, бусад нутгаар олон жилийн дунджаас 1.0 градусаар дулаан байна.

Энэ сард орох хур тунадасны хэмжээ нь Өмнөговийн баруун хэсгээр олон жилийн дунджаас бага, Говь-Сүмбэр, Дундговь, Дорноговийн хойд хэсгээр олон жилийн дунджаас ахиу орох төлөвтэй.

**Материалыг
эмхэтгэсэн**

Ө.Мөнхжаргал
У.Хоролмаа
Ө.Номинчулуу
С.Цэвэлмаа

Эхийг бэлтгэсэн

Ө.Мөнхжаргал

Хянасан:

С.Бямбабаатар

*Үнэн зөв бүртгэл мэдээлэл
Үеийн үед түүх болж үлдэнэ
Үнэнд тулгуурласан бодлого
Үйлсийн тэнгэрт нар болж мандана*