

Агуулга

Аймгийн эдийн засаг нийгмийн байдал

1. Төсөв санхүү	2-3
2. Банк мөнгө зээл	4
3 Эрүүл мэнд	5
4 Эрүүл мэнд	6-8
5. Хөдөлмөр	9-10
6. Нийгмийн даатгалын үйлчилгээ	11-12
7 Гэмт хэрэг	13-14
8. Үнэ	15-21
9. Хөдөө аж ахуй	22-29
10 Аж үйлдвэр	29-30
11 Холбоо	31
12. Байгаль орчин цаг агаар	32-33

...албан ёсны статистикийн мэдээллийг ашиглах, хэвлэн нийтлэхдээ уг мэдээллийг гаргасан байгууллагын нэрийг заавал заах...

/Монгол Улсын Статистикийн тухай хуулиас.../

Аймгийн эдийн засаг нийгмийн байдал Economic and social situation



Төсөв-Budget

2015 оны эхний 11 сарын байдлаар аймгийн төсвийн орлогын төлөвлөгөөний биелэлт 4.1 хувиар буюу 2111.9 сая төгрөгөөр давсан үзүүлэлттэй байна.

ОРОН НУТГИЙН 11-Р САРЫН ТӨСВИЙН ОРЛОГЫН МЭДЭЭ

/ өссөн дүнгээр, мян.төг /

	Төлөвлөгөө	Гүйцэтгэл	Төлөвлөгөөний биелэлт
НИЙТ ОРЛОГО	51722987.7	53834799	104.1
A. Урсгал орлого	51563519.7	53684505	104.1
I. Татварын орлого	47490467.5	51191448	107.8
1. Хүн амын орлогын албан татвар	20707361.6	21427739	103.5
1.1 Цалин хөлс түүнтэй адилтгах орлого	19439897	21703431	111.6
1.2 Хувь хүний орлогын татварын буцаан олголт	0	-976853.8	
1.3 Үйл ажиллагааны орлого	1160940.3	633107.6	54.5
1.3 Мал бүхий иргэний орлогын татвар	0	0	
1.5 Орлогыг нь тойдорхойлох боломжгүй иргэний	89311.6	68054.1	76.2
1.6 Хөрөнгийн орлого	17212.7	0	0.0
1.7 Бусад	0	0	
2. Өмчийн татвар	7765157.7	10133507	130.5
2.1 Үл хөдлөх хөрөнгийн татвар	7761069.1	10130009	130.5
2.2 Бууны албан татвар	4088.6	3498	85.6
3. Дотоодын бараа үйлчилгээний татвар	1315800	1551175.7	117.9
3.1 Авто тээврийн болон өөрөө явагч хэрэгслийн татвар	1315800	1551175.7	117.9
4. Бусад татвар	17702148.2	18079026	102.1
4.1 Улсын тэмдэгтийн хураамж	387067.6	279676	72.3
4.2 Хог хаягдлын хураамж	299087.3	142969.1	47.8
4.3 Ашигт малмалын нөөц ашигласны төлбөрийн өсөн нэмэгдэх татвар	0	0	
4.4 Үйлдвэр үйлчилгээний усны төлбөр	12530675	11401330	91.0
4.5 Газрын төлбөр	2779161.1	2875834.3	103.5
4.6 Ойгоос хэрэглээний мод, түлээ ашигласны төлбөр	0	161.2	
4.7 Агнуурын нөөц ашигласны төлбөр	0	0	
4.8 Ус, рашаан ашигласны төлбөр	3600	23773.9	
4.9 Түгээмэл тархацтай ашигт малтмал ашигласны төлбөр	1702557.2	3355281.2	197.1
5.0 Бусад татвар, хураамж	0	0	
II. Татварын бус орлого	4073052.2	2493057.6	61.2
2.1 Хувьцааны ноогдол ашиг	2800000	1537100.6	54.9
2.2 Хүү, торгуулийн орлого	607756.6	339507.3	55.9
2.3 Түрээсийн орлого	1000	25310.7	2531.1
2.4 Төсөвт газрын өөрийн орлого	23385	39716.4	169.8
2.5 Бусад нэр заагдаагүй орлого	640910.6	551422.6	86.0
Б. Хөрөнгийн орлого	159468	150293.7	94.2
Хөрөнгө худалдсаны орлого	159468	150293.7	94.2

Эх сурвалж: СТСХ-ийн мэдээ

ОРОН НУТГИЙН ТӨСВИЙН ЗАРЛАГЫН ГҮЙЦЭТГЭЛ /Зардлын зүйлээр/

НИЙТ ЗАРДАЛ	Төлөвлөгөө	Гуйцэтгэл	Төлөвлөгөөний /өссөн дүнгээр мян.төг/ биелэлт
	46065702.4	41211930.89	89.5
Цалин хөлс болон нэмэгдэл урамшил	4567449.1	4440044.653	97.2
Үндсэн цалин	3933476.2	4104457.85	104.3
Нэмэгдэл	485134	289143.273	59.6
Унаа хоолны хөнгөлөлт	148838.9	46443.53	31.2
Ажил олгогчоос нийгмийн даатгалд төлөх шимтг	512462.1	452684.7132	88.3
Байр ашиглалттай холбоотой тогтмол зардал	478943	395934.4625	82.7
Гэрэл, цахилгаан	63712.9	44605.23753	70.0
Тулш. халаалт	364699.3	311488.745	85.4
Цэвэр, бохир ус	33900.8	24715.147	72.9
Байрны түрээс	16630	15125.333	91.0
Хангамж, бараа материалын зардал	820587	661776.6029	80.6
Бичиг хэрэг	68750.5	47178.266	68.6
Тээвэр, шатахуун	407647.5	353762.3778	86.8
Шуудан, холбоо, интернэтийн төлбөр	128429.9	111143.1821	86.5
Ном, хэвлэл	10363.4	5639.904	54.4
Хог хаягдал зайлуулах, хортон мэрэгчдийн устгал.	193009	137971.274	71.5
Бага үнэтэй, түргэн элэгдэх, ахуйн эд зүйлс	12386.7	6081.599	49.1
Нормативт зардал	29204.3	14550.501	49.8
Нормын хувцас, зөөлөн эдлэл	29204.3	14550.501	49.8
Эд хогшил, урсгал засварын зардал	247669	149832.724	60.5
Багаж, техник, хэрэгсэл	4710	4706.215	99.9
Тавилга	86286.4	29619.305	34.3
Урсгал засвар	156672.6	115507.204	73.7
Томилолт, зочны зардал	158570	113838.179	71.8
Гадаад албан томилолт	5000	5633.009	112.7
Дотоод албан томилолт	153570	108205.17	70.5
Бусдаар гүйцэтгүүлсэн ажил, үйлчилгээний төлбөр	466675.1	339452.716	72.7
Бусдаар гүйцэтгүүлсэн бусад нийтлэг ажил үйлчилгээ	459175.1	333038.316	72.5
Улсын мэдээллийн маягт хэвлэх, бэлтгэх	7500	6414.4	85.5
Бараа үйлчилгээний бусад зардал	1554802.8	1348406.637	86.7
Бараа үйлчилгээний бусад зардал	1520904.5	1327745.341	87.3
Хичээл үйлдвэрлэлийн дадлага хийх	33898.3	20661.2958	61.0
УРСГАЛ ШИЛЖҮҮЛЭГ	4540115	4431966.768	97.6
Засгийн газрын урсгал шилжүүлэг	33000	24750	75.0
Засгийн газрын дотоод шилжүүлэг	33000	24750	75.0
Бусад урсгал шилжүүлэг	4507115	4407216.768	97.8
Нийгмийн халамжийн тэтгэвэр, тэтгэмж	4264284.9	4209995.04	98.7
Ажил олгогчоос олгох бусад тэтгэмж, урамшуулал	56549.5	45036.76	79.6
Тэтгэвэрт гарахад олгох нэг удаагийн мөнгөн тэтгэ	116703.6	97607.676	83.6
Хөдөө орон нутагт тогтвор сууришилтай ажилласан тэтгэмж	3108.7	2788.698	89.7
Нэг удаагийн тэтгэмж, шагнал урамшуулал	66468.3	54788.594	82.4
ХӨРӨНГИЙН ЗАРДАЛ	32689225	28863442.93	88.3
Бусад хвронго	32689225	28863442.93	88.3
Улсын төсөвт төвлөрүүлэх шилжүүлэг	12432800	6102300	49.1
Нийт дүн	58498502.4	47314230.89	80.9

Эх сурвалж: СТСХ-ийн мэдээ



Банк мөнгө зээл - Bank money loan

Аймгийн хэмжээнд үйл ажиллагаагаа явуулж буй нийт арилжааны банкуудад кассын орлого 768484.6 сая төгрөгт хүрч, зарлага 780994.4 сая төгрөг болсон байна. Зээлийн өрийн нийт үлдэгдэл 124971.2 сая төгрөг байгаагийн 6551.2 сая төгрөг нь чанаргүй зээл байна. Нийт хадгаламжийн үлдэгдэл 72015.3 сая төгрөг болсон байна.

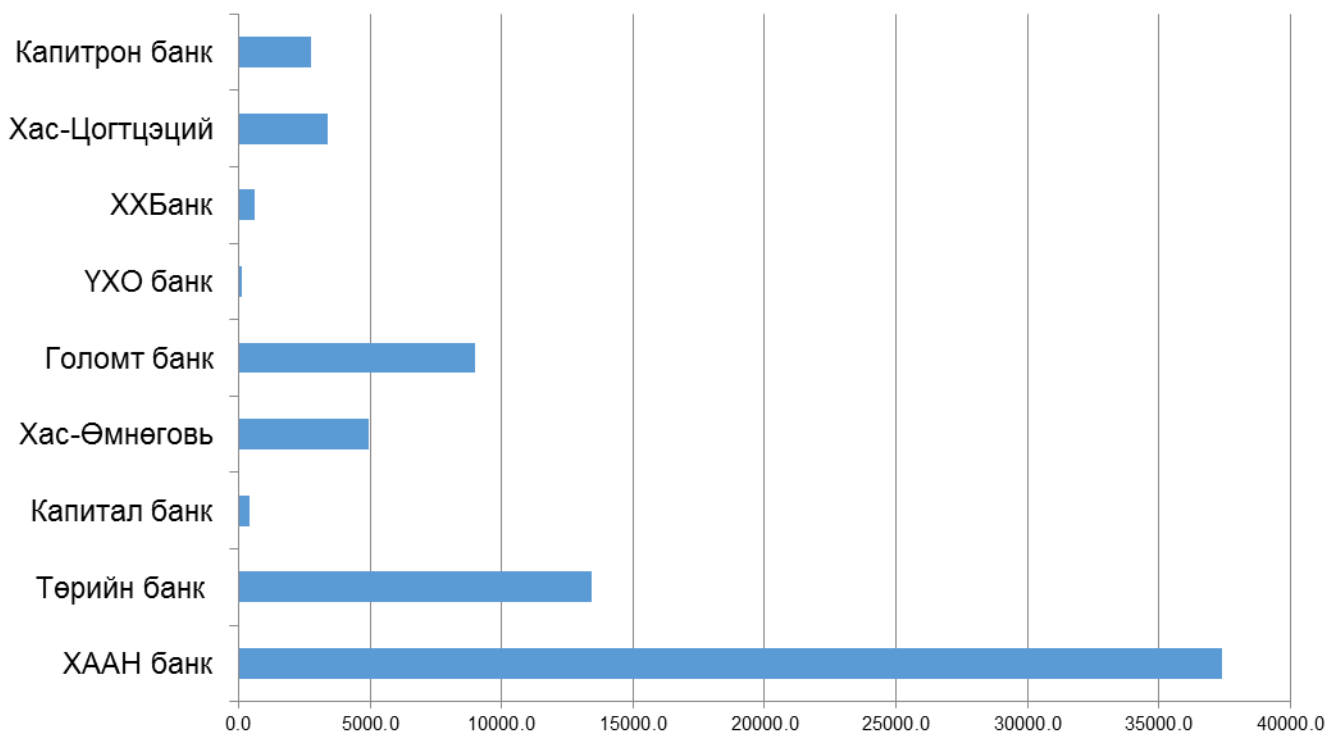
Өмнөговь аймаг дахь банкуудын зээл, кассын орлого, зарлага, харилцах, хадгаламжийн 11 дүгээр сарын мэдээ

2015.11.30-ны байдлаар /Мянган төгрөгөөр/

№	Банкууд	Цэвэр орлого	Цэвэр зарлага	ЗЭЭЛ		Нийт хадгаламжийн үлдэгдэл	Нийт харилцахын үлдэгдэл
				Нийт ЗӨҮ	Үүнээс: Чанаргүй зээл		
1	ХААН банк	352470667.4	350773218.2	58494834.9	829881.4	37406177.8	7553009.0
2	Төрийн банк	231610480.2	242394820.1	24135416.2	896161.3	13417894.6	2753075.9
3	Капитал банк	2682936.2	2810282.0	2291145.0	187666.1	412754.8	59289.5
4	Хас-Өмнөговь	52747335.1	52719679.0	7726197.4	577037.9	4945653.1	216746.7
5	Голомт банк	77564754.6	75848115.1	16550613.4	1026556.5	8999134.9	2255213.4
6	ҮХО банк	2501382.5	2226166.4	573656.3	-	106556.4	61742.4
7	ХХБанк	36698223.9	37425218.2	4181447.6	1459225.8	625606.9	310412.3
8	Хас-Цогтцэций	11466739.6	12194742.0	10473136.9	1468496.6	3369737.7	293300.2
9	Капитрон банк	742168.4	4602177.3	544707.3	106174.2	2731749.0	1514609.2
10	Монголбанк						
Нийт дүн		768484688.0	780994418.4	124971155.0	6551199.8	72015265.2	15017398.6

Эх сурвалж: Монгол банкны мэдээ

Нийт хадгаламжийн үлдэгдэл сая.төг





Эрүүл мэнд–Health

2015 оны эхний 11 сарын байдлаар аймгийн хэмжээгээр 1379 эх амаржиж, 288 хүн нас барсан нь урьд оны мөн үеэс төрөлт 3.8 хувиар, нас баралт 5.1 хувиар тус тус өссөн байна.

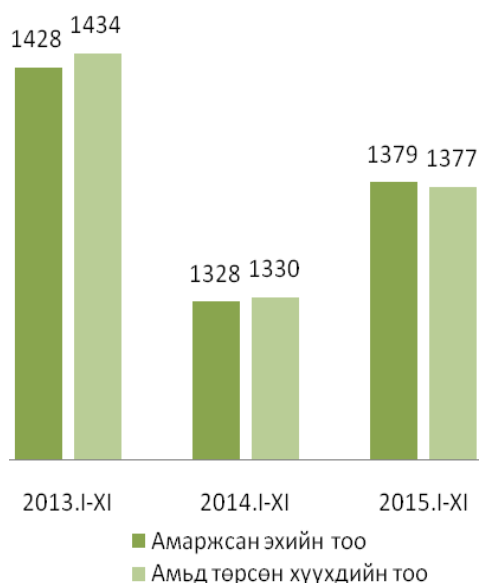
Эрүүл мэндийн байгууллагын зарим үзүүлэлт

Үзүүлэлт	2013.XI	2014.XI	2015.XI	2015/2014 %
Амаржсан эхийн тоо	1428	1328	1379	103.8
Амьд төрсөн хүүхдийн тоо	1434	1330	1377	103.5
Төрөхийн улмаас эндсэн эхийн тоо	0	1	1	0.0
0-1 хүртэл насны хүүхдийн эндэгдэл	25	27	21	77.8
1-5 хүртэл насны хүүхдийн эндэгдэл	4	7	5	71.4

Эх сурвалж: Аймгийн ЭМГ-ын статистик мэдээ

Аймгийн хэмжээнд оны эхний 11 сарын байдлаар 0-1 насны хүүхдийн эндэгдэл 21 гарсан нь өмнөх оны мөн үеэс 22.2 хувиар, 1-5 насны хүүхдийн эндэгдэл 5 гарсан нь өмнөх оны мөн үеийнхтэй харьцуулахад 28.6 хувиар тус тус буурсан үзүүлэлттэй байна. Эхийн эндэгдэл 1 гарсан байна.

Амаржсан эх, хүүхдийн тоо, оноор



Хүүхдийн эндэгдэл, насны байдлаар

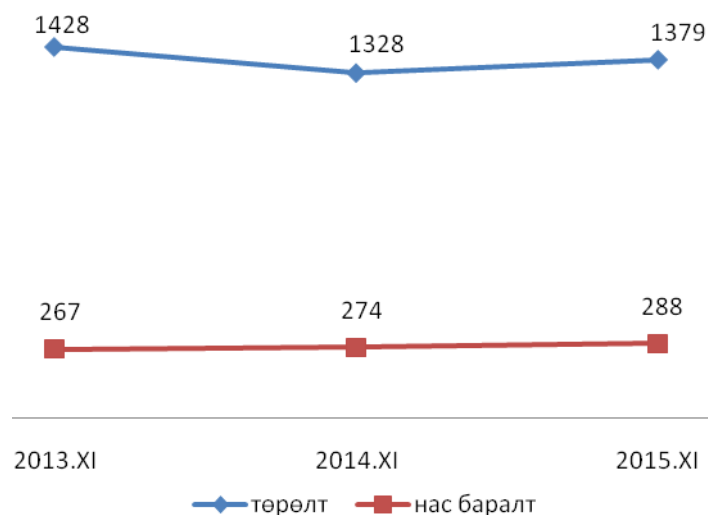


Хүн амын ердийн хөдөлгөөн, эхний 11 сарын байдлаар

Үзүүлэлт	Төрөлт		Нас баралт		Цэвэр өсөлт/ хувь /	
	2014.XI	2015.XI	2014.XI	2015.XI	2014.XI	2015.XI
Баяндалай	40	42	15	12	11.6	14.3
Баяновоо	35	23	12	11	13.3	7.0
Булган	28	43	10	11	8.2	15.4
Гурвантэс	96	92	26	20	15.7	16.0
Мандаловоо	22	35	6	4	9.5	19.1
Манлай	47	38	9	17	15.1	8.3
Номгон	51	60	12	12	14.9	18.7
Ноён	25	38	2	7	18.0	23.0
Сэврэй	36	36	9	13	13.4	11.4
Ханбогд	111	107	19	19	19.5	17.4
Ханхонгор	52	38	13	24	18.5	6.7
Хүрмэн	34	32	12	4	13.4	17.4
Цогтовоо	42	44	18	9	14.6	20.9
Цогтцэций	174	168	20	27	25.2	21.4
Даланзадгад	533	583	91	98	18.3	20.4
ДҮН	1326	1379	274	288	18.0	18.3

Эх сурвалж: ЭМГ-ын мэдээ

Төрөлт, нас баралтын тоо,оны эхний 11 сарын байдлаар



Даланзадгад сумын өрхийн эмнэлгүүдийн 2015 оны эхний 11 сарын мэдээлэл

Үзүүлэлт		Шим билэг	Өнө Орших	Энхийн хүслэн	
Бүгд үзлэгийн тоо		20398	11914	18268	
Цочмог халдварт өвчин	Бүгд	120	81	110	
	Үүнээс	Халдварт шар	2	2	5
		Улаан бурхан	66	48	58
		Мэнин			
		Сепсис			
		Саа			
		Салхинцэцэг	25	13	30
		Гахай хавдар			
		Мөөгөнцөр			
		Гар, хөл.амны өвчин			
		Бусад	27	18	17
Нийгмийн халдварт өвчин	Бүгд	15	35	48	
	Үүнээс	Сүрьеэ	5	7	4
		Бруцеллёз			
		тэмбүү	6	19	21
		Трихомониаз	2	2	12
		Заг хүйтэн	2	7	11
		Бусад			

Эх сурвалж: ЭМГ-ын мэдээ

Даланзадгад суманд үйл ажиллагаа явуулж буй өрхийн эмнэлгүүдийн нийт үзлэгийн тооноос үзэхэд Өнө-Орших эмнэлэг 25.0 хувь, Шим билэг өрхийн эмнэлэг 40.0 хувь, Энхийн хүслэн өрхийн эмнэлэг 35.0 хувийг тус тус эзэлж байна.

Халдварт өвчний үзлэгийн тоо,оны эхний 11 сарын байдлаар (өрхийн эмнэлэгүүдээр)



Аймгийн хэмжээнд халдварт өвчин 907 гарсан нь өмнөх оны мөн үеэс 51.2 хувиар өссөн үзүүлэлттэй байна. Нийт халдварт өвчний 84.8 хувийг хурц халдварт өвчин эзэлж байгаа бөгөөд сумдаар авч үзвэл Даланзадгад, Цогтцэций сумдад өндөр үзүүлэлттэй байна.

Нийт халдварт өвчний мэдээ, сумдаар

№	Сумын нэр	Урьд мөн үе	Бүгд	Зонхилон тохиолдож буй халдварт өвчин, төрлөөр				2015
				Гепатит	Салхинцэцэг	Улаан бурхан	Бусад	2014
1	Баяндалай	4	6			2	4	150.0
2	Баяновоо	1	20	1	18		1	2000.0
3	Булган	2	20	1		14	5	1000.0
4	Гурвантэс	45	54	2	39	11	2	120.0
5	Мандаловоо	5	4				4	80.0
6	Манлай	20	12		1	7	4	60.0
7	Номгон	8	20	1	9	7	3	250.0
8	Ноён	3	5	1	1	2	1	0.0
9	Сэврэй	4	15		3	10	2	375.0
10	Ханбогд	107	37	2	4	27	4	34.6
11	Ханхонгор	16	9			6	3	56.3
12	Хүрмэн	6	39		1	25	13	650.0
13	Цогтовоо	3	4				4	133.3
14	Цогтцэций	44	183	3	13	153	14	415.9
15	Даланзадгад	193	479	11	71	228	169	248.2
	Дүн	464	907	22	160	492	233	195.5

Эх сурвалж: ЭМГ-ын мэдээ

2015 оны эхний 11 сарын байдлаар аймгийн хэмжээнд хурц халдварт өвчин 763 гарсан нь өмнөх оны мөн үетэй харьцуулахад 41.8 хувиар өссөн үзүүлэлттэй байна. Хурц халдварт өвчний 64.5 хувийг улаан бурхан өвчин эзэлж байгаа нь Даланзадгад, Цогтцэций сумдад өндөр үзүүлэлттэй байна.

Аймгийн хэмжээнд гарсан хурц халдварт өвчин, 11 сарын байдлаар, сумдаар

Сумын нэр	Хурц халдварт өвчин		2015/2014	Үүнээс: Улаан бурхан өвчин	
	2014	2015		2014	2015
	Баяндалай	1		2	0.0
Баяновоо		19	0.0	0	0
Булган	1	18	1800.0	0	14
Гурвантэс	42	52	123.8	0	11
Мандаловоо	1	1	100.0	0	0
Манлай	16	9	56.3	0	7
Номгон	6	17	0.0	0	7
Ноён	1	4	0.0	0	2
Сэврэй	3	14	466.7	0	10
Ханбогд	105	34	32.4	0	27
Ханхонгор	10	7	70.0	0	6
Хүрмэн	4	32	800.0	0	25
Цогтовоо	2	2	100.0	0	0
Цогтцэций	30	173	576.7	0	153
Даланзадгад	97	379	390.7		228
Дүн	319	763	239.2	0	492

Эх сурвалж: ЭМГ-ын мэдээ



Хөдөлмөр - Labour

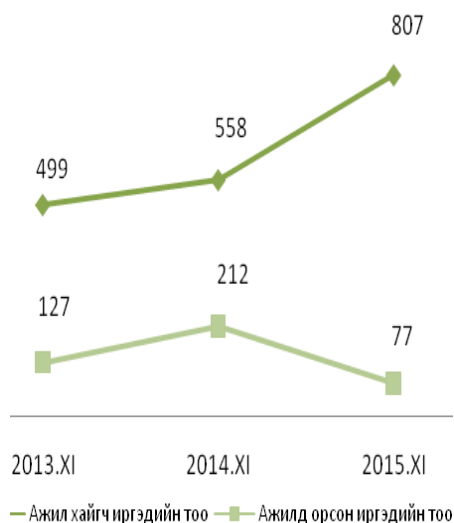
Аймгийн хөдөлмөрийн захад сарын эхэнд бүртгэлтэй ажил идэвхтэй эрж байгаа 733 хүн байгаагаас тайлант сард 284 хүн шинээр бүртгэгдэж, бүртгэлээс хасагдсан хүн 190 болсон бөгөөд тайлант сарын эцэст 807 ажил хайгч хүн бүртгэлтэй болсон байна. Энэ нь өнгөрсөн оны мөн үеэс 249 хүнээр буюу 44.6 хувиар өсчээ.

Ажил хайгч иргэдийн мэдээ, 11 сарын байдлаар

	Сумд	Бүртгэлтэй ажилгүйчүүд		Үүнээс Эмэгтэй	Тайлант сар			Бүгдээс: Боловсролоор							
		Тайлант сарын эхэнд	Тайлант сарын эцэст		Нэмэгдсэн	Тайлант сард бүртгэлээс хасагдсан	Ажилд орсон	магистр, доктор	дээд	Тусгай дунд	Мэргэжлийн анхан шатны	Бүрэн дунд	суурь	Бага	Боловсролгүй
1	Баяндалай	12	12	7	1	3	0	0	3	1	0	5	3	0	0
2	Баяновоо	13	10	5	0	0	0		3	0	1	3	2	1	
3	Булган	11	15	11	7	12	5	0	4	2	1	7	1	0	0
4	Гурвантэс	27	12	9	1	1	0	0	2	0	1	8	0	1	0
5	Мандаловоо	7	9	8	1	1	0		2	0	2	3	0	2	
6	Манлай	12	10	4	4	3	2	0	4	2	1	3	0	0	0
7	Номгон	10	25	14	3	1	0	0	5	1	2	16	1	0	0
8	Ноён	12	5	3	2	4	1	0	1	1	1	2	0	0	0
9	Сэврэй	10	44	13	16	2	0	0	2	0	0	41	1	0	0
10	Ханбогд	23	62	39	45	6	3	0	4	1	3	52	1	1	0
11	Ханхонгор	15	14	9	6	10	3	0	1	1	1	4	5	1	1
12	Хүрмэн	13	4	3	0	0	0	0	0	0	1	2	1	0	0
13	Цогтовоо	16	15	7	1	1	0	0	4	2	1	6	1	1	0
14	Цогтцэций	51	25	16	11	7	2	0	3	1	1	16	3	1	0
15	Даланзадгад	501	545	336	186	139	61	1	138	39	29	295	30	11	2
16	ДҮН	733	807	484	284	190	77	1	176	51	45	463	49	19	3

Эх сурвалж: Хөдөлмөрийн хэлтсийн мэдээ

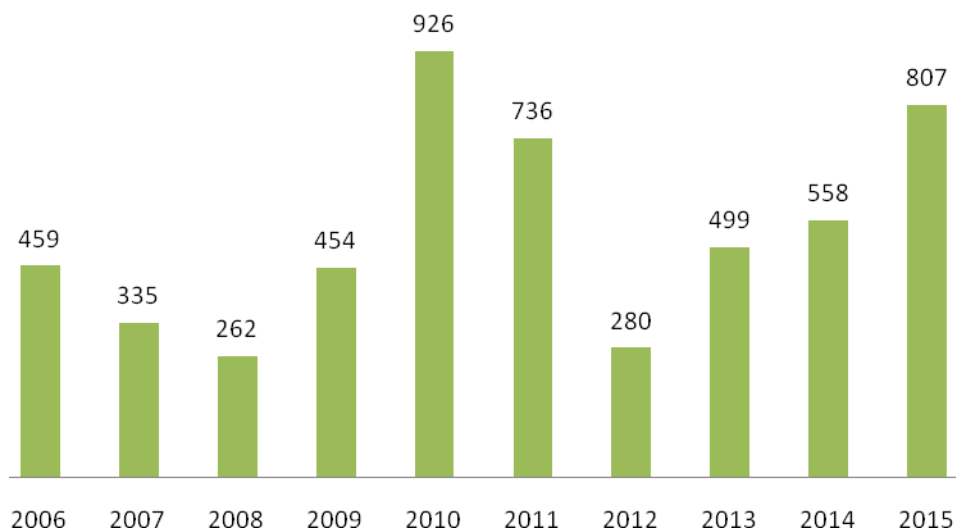
Хөдөлмөрийн хэлтэст шинээр бүртгүүлсэн болон ажилд орсон иргэд, жил бүрийн 11 дүгээр сарын сарын эцсийн байдлаар



Бүртгэлтэй ажилгүйчүүд боловсролын түвшингээр, 2015 оны 11 сар, хувиар

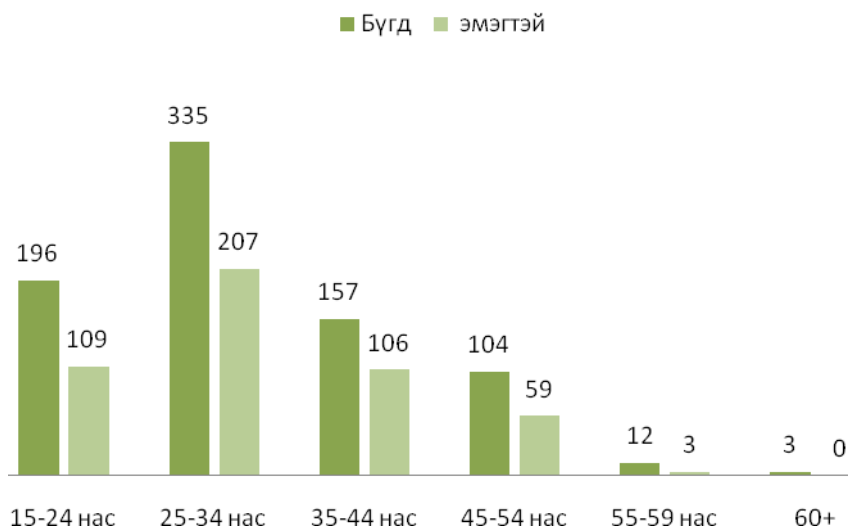


Ажилд хайгч иргэд, жил бүрийн 11 дүгээр сарын эцсийн байдлаар



2015 оны эхний 11 сарын байдлаар аймгийн хэмжээнд 807 ажил хайгч иргэдийн 60.0 хувийг эмэгтэйчүүд эзэлж байна. Нийт ажил хайгч иргэдийн 7 нь хөгжлийн бэрхшээлтэй иргэд байгаагийн 4 нь эмэгтэйчүүд байна.

Ажил хайгч иргэд, насны ангиллаар, 2015 оны 11 сар



Ажил хайгч иргэдийг насны байдлаар авч үзэхэд 15-24 насны иргэд 24.3 хувь, 25-34 насны иргэд 41.5 хувь, 35-44 насны иргэд 19.5 хувь, 45-54 насны иргэд 12.9 хувь, 55-59 насны иргэд 1.5 хувь, 0.4 хувийг 60-аас дээш насны иргэд тус тус эзэлжээ.



Нийгмийн даатгал– Sociol insurance

Нийгмийн даатгалын сангийн орлого 2015 оны эхний 11 сард 19636.7 сая төгрөг хүрсэн нь өнгөрсөн оны мөн үеэс 3.2 хувиар буурсан байна.

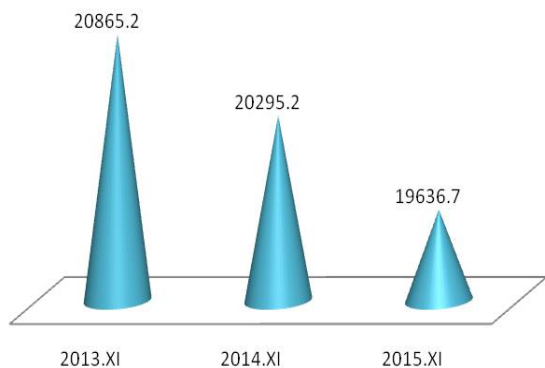
Нийгмийн даатгалын шимтгэлийн орлого, сайн дураар даатгуулагчийн тоо, сумдаар

Сум	НДШ-ийн орлого			Нийгмийн сайн дураар даатгуулагчийн тоо		
	Төлөвлөгөө	Гүйцэтгэл	Хувь	Төлөвлөгөө	Гүйцэтгэл	Хувь
Баяндалай	230409.2	204598.8	88.8	89	113	127.0
Баяновоо	229496.5	176851.6	77.1	44	128	290.9
Булган	199824.5	180003.8	90.1	44	90	204.5
Гурвантэс	1141022.0	842131.2	73.8	138	216	156.5
Мандаловоо	190021.4	157097.6	82.7	45	64	142.2
Манлай	250967.6	213779.3	85.2	122	180	147.5
Номгон	250534.4	230515.1	92.0	147	175	119.0
Ноён	282641.4	315482.0	111.6	55	88	160.0
Сэврэй	214437.1	201234.1	93.8	105	160	152.4
Ханбогд	2293671.7	2492973.7	108.7	126	229	181.7
Ханхонгор	211136.8	193207.7	91.5	69	134	194.2
Хүрмэн	223546.9	196290.3	87.8	94	94	100.0
Цогтовоо	207694.7	184438.4	88.8	78	74	94.9
Цогтцэций	11815912.5	6871787.0	58.2	302	374	123.8
Даланзадгад	7902582.0	7176298.0	90.8	2133	1319	61.8
Дүн	25643898.7	19636688.6	76.6	3591	3438	95.7

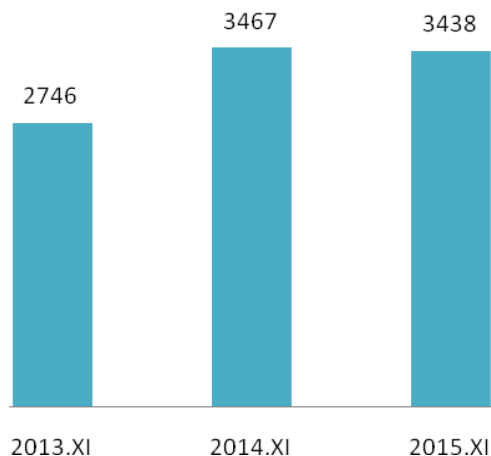
Эх сурвалж: Нийгмийн даатгалын хэлтсийн мэдээ

Нийгмийн сайн дурын даатгалд 3438 хүн хамрагдсан нь өмнөх оны мөн үеийнхээс 0.8 хувиар буюу 29 хүнээр буурчээ.

Нийгмийн даатгалын орлого, сая төгрөгөөр, оноор

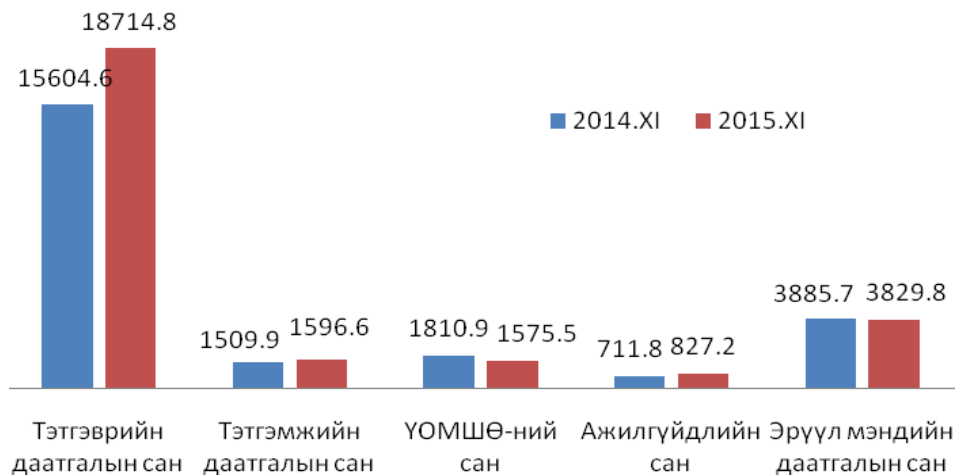


Сайн дурын даатгуулагчийн тоо, оноор



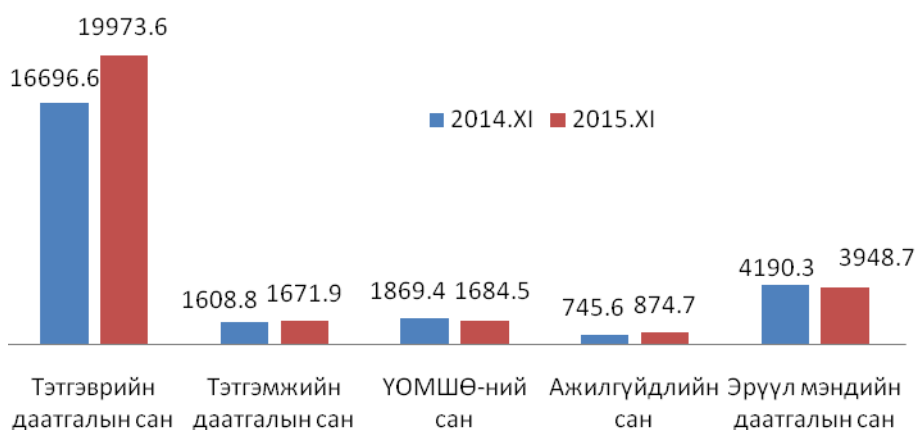
Нийгмийн даатгалын орлогын 70.5 хувийг тэтгэврийн даатгалын сан, 6.0 хувийг тэтгэмжийн даатгалын сан, 5.9 хувийг ҮОМШӨ-ний даатгалын сан, 3.1 хувийг ажилгүйдлийн даатгалын сан, 14.4 хувийг эрүүл мэндийн даатгалын сан тус тус эзэлж байна.

Нийгмийн даатгалын сангийн орлого, төрлөөр, сая.төг
(оны эхний 11 сарын байдлаар)



Нийгмийн даатгалын зарлагын 70.9 хувийг тэтгэврийн даатгалын сан, 5.9 хувийг тэтгэмжийн даатгалын сан, 6.0 хувийг ҮОМШӨ-ний даатгалын сан, 3.1 хувийг ажилгүйдлийн даатгалын сан, 14.0 хувийг эрүүл мэндийн даатгалын сангуудад тус тус зарцуулсан байна.

Нийгмийн даатгалын сангийн зарлага, төрлөөр, сая.төг
(оны эхний 11 сарын байдлаар)

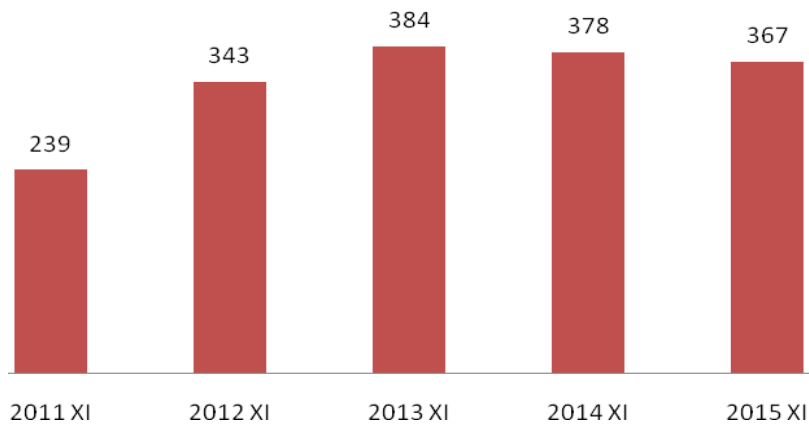




Гэмт хэрэг– Prime

Оны эхний 11 сард иргэд, ААНБ-с нийт 3742 өргөдөл, гомдол мэдээлэл хүлээж авч шалган шийдвэрлэсний 23.8 хувь нь буюу 892 нь гэмт хэргийн шинжтэй өргөдөл, гомдол, мэдээлэл байсан байна. Нийт гэмт хэргийг хуулийн хугацаанд 100 хувь шийдвэрлэсэн байна.

Өмнөговь аймгийн хэмжээнд үйлдэгдсэн гэмт хэргийн тоо, оны эхний 11 сарын байдлаар



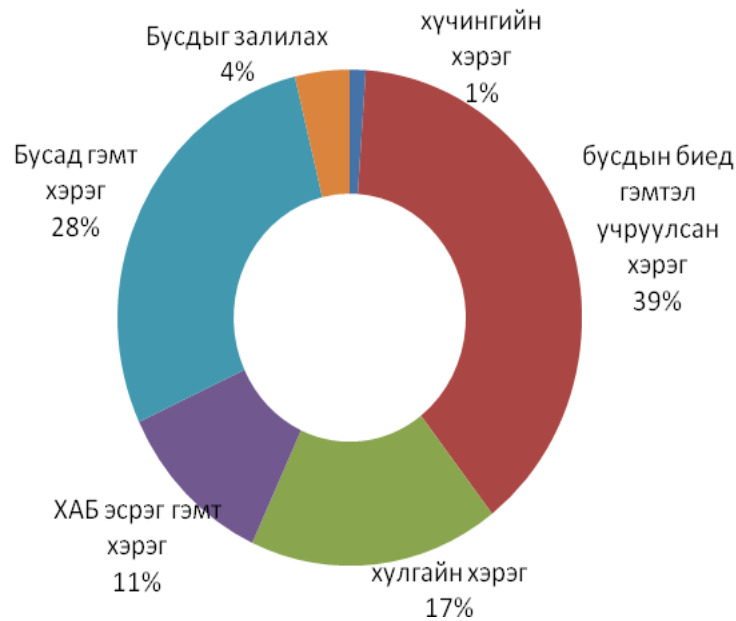
Аймгийн хэмжээнд 2015 оны 11 дүгээр сарын байдлаар 367 гэмт хэрэг үйлдэгдсэн нь өмнөх оны мөн үеэс 11 хэргээр буюу 2.9 хувиар буурсан байна. Оны эхний 11 сард гарсан нийт гэмт хэргийн илрүүлэлт 74.4 хувьтай байна.

Өмнөговь аймгийн сумдад 2015 оны эхний 11 сард үйлдэгдсэн гэмт хэрэг, зөрчил

	Бүх хэрэг		Үүнээс төрлөөр																
			Хүчин		Танхай		Бусдын биед гэмтэл учруулах		Хулгай				ХАБ эсрэг гэмт хэрэг		Бусдыг залилах		Бусад гэмт хэрэг		
									өмчийн		малын								
2014	2015	2014	2015	2014	2015	2014	2015	2014	2015	2014	2015	2014	2015	2014	2015	2014	2015	2014	2015
Баяндалай	4	10					1	4		2			2	3				1	1
Баяновоо	11	5					2	2	2	1	1		4	1				2	1
Булган	9	13					3	3	3	3	1			1		2		2	4
Гурвантэс	35	55	1		4	6	12	19	2	6			5	2		4		11	18
Мандаловоо	7	8			1	1	3	1	1	5			1					1	1
Манлай	3	5						2	1	1				1				2	1
Номгон	4	8	1				1	5		3			1					1	
Ноён	2	1					1									1			1
Сэврэй	3	6							1	2			1	1				1	3
Ханбогд	72	48	1	1			23	14	13	5	1	1	17	4	1			15	22
Ханхонгор	7	16					1	5	1	2		3	3	6				2	
Хүрмэн	7	8			1		3	6			1							2	2
Цогтовоо	9	6	1				3	3					3	2				2	1
Цогтцэций	77	64	1		2		35	24	16	13		2	11	5	2	5		10	15
Даланзадгад	128	114	1	3	2	2	45	53	28	15			30	15	2	3		20	23
ДҮН	378	367	6	4	10	9	133	141	68	58	4	6	78	41	6	14		72	93

Эх сурвалж: Аймгийн цагдаагийн газрын мэдээгээр
Тайлбар: ХАБ-Хөдөлгөөний аюулгүй байдлын эсрэг гэмт хэрэг

11 сард үйлдэгдсэн гэмт хэрэг, хувиар



Оны эхний 11 сарын байдлаар захиргааны зөрчлийн мэдээллээр баривчлуулсан хүний тоо 47.0 хувиар, тээврийн хэрэгсэл жолоодох эрхээ хасуулсан жолооч өмнөх оны мөн үетэй харьцуулахад 21.9 хувиар тус тус буурчээ. Захиргааны хариуцлагын тухай хуулиар арга хэмжээ авагдсан хүний тоо 10185 болж өмнөх оны мөн үеэс 29.6 хувиар буурсан байна.

№	Үзүүлэлтүүд	2013.XI	2014.XI	2015.XI	2015/2014	
1	Баривчлуулсан	374	434	230	53.0	
2	Тээврийн хэрэгсэл жолоодох эрх хасагдсан жолооч	494	567	443	78.1	
3	Захиргааны хариуцлагын тухай хуулиар арга хэмжээ авагдсан	Хүн	11436	14471	10185	70.4
		Сая.төг	82.5	107.4	116.1	108.1

Эх сурвалж: Аймгийн цагдаагийн газрын мэдээгээр



Үнэ – Price

Хэрэглээний үнийн индекс

Хэрэглээний үнийн индекс гэдэг нь хэрэглэгчдийн худалдаж авсан бараа, үйлчилгээний нэр төрөл өөрчлөлтгүй тогтвортой байхад үнэ дунджаар хэрхэн өөрчлөгдөж буйг хэмждэг үзүүлэлт юм. өөрчлөгдөж буйг хэмждэг үзүүлэлт юм.

Аймгийн хэрэглээний үнийн ерөнхий индексийг 2015 оны 11 сарыг өнгөрсөн оны мөн үетэй харьцуулахад 3.2 хувиар өссөний дотор хувцас, бөс бараа 7.2 хувь, гэр ахуйн бараа 3.9 хувь, эм тариа, эмнэлгийн үйлчилгээ 0.7 хувь, тээвэр 2.8 хувь, боловсролын үйлчилгээ 32.5 хувь, амралт, чөлөөт цаг, соёлын бараа үйлчилгээ 4.0 хувь, зочид буудал 3.1 хувь, бусад бараа үйлчилгээ 1.9 хувиар тус тус өссөн үзүүлэлттэй байна.

Өмнөговь аймгийн хэрэглээний үнийн индекс

Барааны бүлгээр	2015-11	2015-11	2015-11
	2014-11	2014-12	2015-10
Ерөнхий индекс	103.2	102.5	100.1
01.Хунсний бараа, согтууруулах бус ундаа	95.9	95.6	99.6
02.Согтууруулах ундаа, тамхи, мансууруулах бодис	95.7	95.1	98.6
03. Хувцас, бөс бараа, гутал	107.2	105.4	102.1
04.Орон сууц, ус, цахилгаан, хийн болон бусад тулш	100.0	98.5	94.2
05.Гэр ахуйн тавилга, гэр ахуйн бараа	103.9	104.4	98.8
06. Эм, тариа, эмнэлгийн үйлчилгээ	100.7	100.7	100.0
07.Тээвэр	102.8	102.8	103.3
08.Холбооны хэрэгсэл, шуудангийн үйлчилгээ	99.9	99.9	100.0
09.Амралт, чөлөөт цаг, соёлын бараа, үйлчилгээ	104.0	104.0	100.0
10.Боловсролын үйлчилгээ	132.5	132.5	100.0
11.Зочид буудал, нийтийн хоол, дотуур байрны үйлчилгээ	103.1	100.0	100.0
12.Бусад бараа, үйлчилгээ	101.9	102.3	98.8

Эх сурвалж: Албан ёсны статистик мэдээ

Хэрэглээний үнийн индекст нөлөөлсөн бараа, үйлчилгээний үнийн өөрчлөлт



Хэрэглээний бараа, үйлчилгээний сумдын үнийн мэдээлэл / дундаж үнээр/

№	Бүтээгдэхүүний нэр	Гурвантэс	Манлай	Номгон	Ханбогд	Ханхонгор	Цогтцэций
1	Гурил, дээд зэрэг Алтан тариа ХК, савласан	1850	1750	1700	1583	1733	1533
2	Гурил, 1-р зэрэг Алтан тариа, задгай	1500	1450	1500	1240	1500	
3	Гурил, 2-р зэрэг Алтан тариа, задгай	1000		1100	1000		
4	Гоймон, гадаад Макбур, 450 гр	1100		1533	1183	1500	1133
5	Гоймон, дотоод Алтан тариа ХК, нарийн, туузан	1000	1000	933	1267	1200	933
6	Талх, аймгийн үйлдвэрийн, ш	1000	1000	1200	1100	1400	1000
7	Жигнэмэг, "Юбилейные", 150-180 гр, цайны, ОХУ	1200	1233	1167	1083	1200	1133
8	Цагаан будаа, задгай, кг, БНХАУ	2000	2300	2233	2500	2550	2433
9	Шар будаа, задгай, кг, БНХАУ	2000	2000	1867	1933	2500	1800
01.1.7 ХҮНСНИЙ НОГОО							
10	Төмс, дотоод, кг	1700	1400	1700	1300	1800	1200
11	Лууван, кг, БНХАУ	1800	2167	1650	1800	1800	1133
12	Сонгино, кг, БНХАУ	1800	1733	1833	1500		1400
13	Өргөст хэмх, 720 гр, "Cucumber" шилтэй, дарсан, Вьетнам	1800		2250	2200		2400
14	Алаг салат, 630 гр, савласан, "Газар шим" ХК	3500	2700	2300	2866	3000	2167
15	Сармис, 1 булцуу, БНХАУ	300	333	300	400	500	367
04. ОРОН СУУЦ, УС, ЦАХИЛГААН, ХИЙН БОЛОН БУСАД ТҮЛШ							
16	Цэвэр ус, гэр хороолол, 40 л	100	120		80	80	80
17	Хог хаягдал, гэр хорооллын 1 өрхийн, сард	3000	3500	3000	3000	3000	3000
18	Гэр хорооллын цахилгаан, 1 кВт, / 100-150 кВт хэрэглээг авах/	131	108.2	125	165	98.6	121
07. ТЭЭВЭР							
19	Бензин, А-80, 1 литр	1670	1660	1700	1700		1620
20	Бензин, А-92, 1 литр	1890	1840	1920	1900		1870
21	Дизелийн түлш, 1 литр	1910	1910	1950	1900		1930

Эх сурвалж: Албан ёсны статистик мэдээ

Нэг кг алтан тариан гурилын үнэ, сумдаар, 11 дүгээр сард, төгрөгөөр

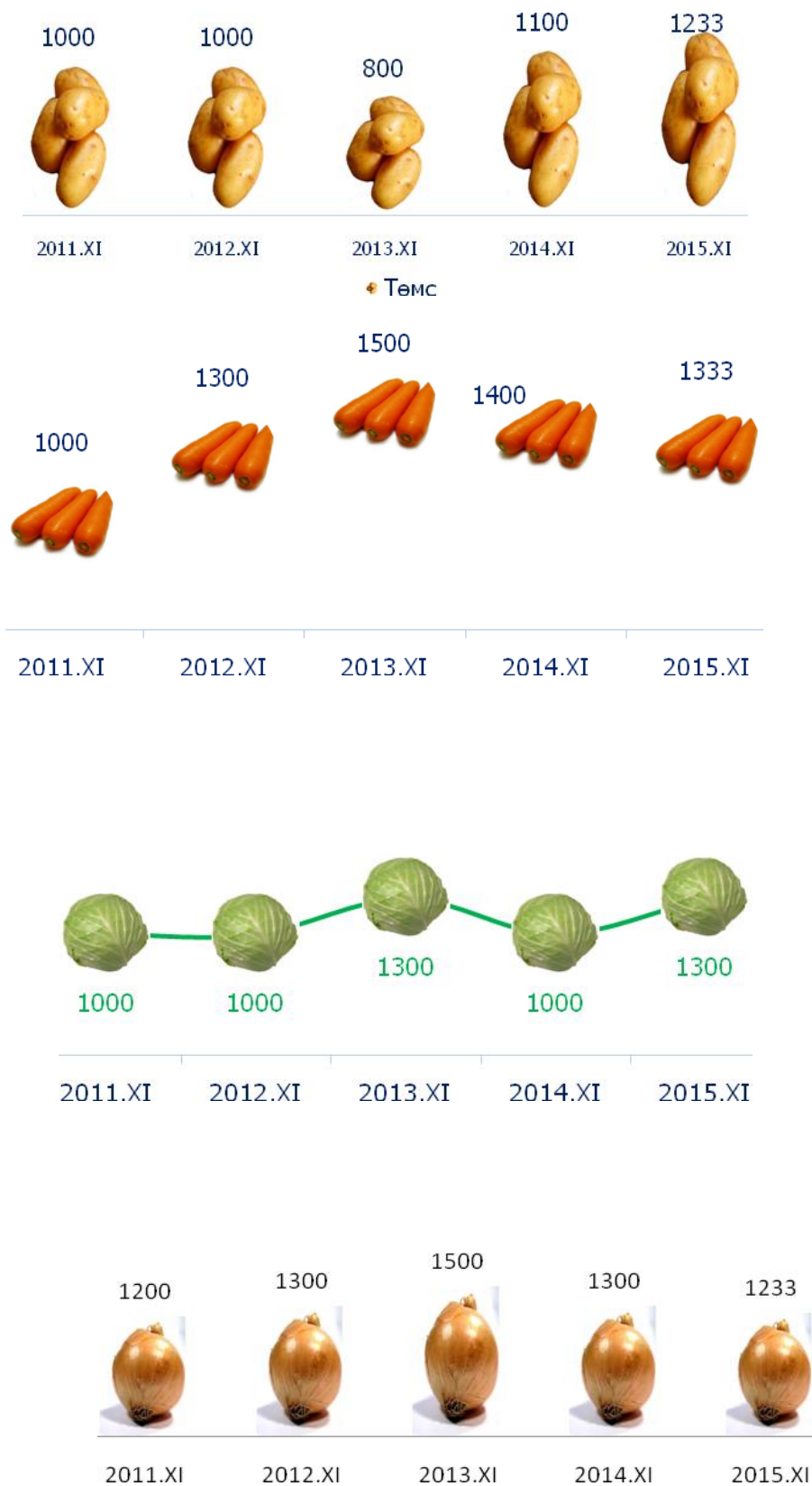


Гол нэрийн барааны үнэ, зэргэлдээх аймгуудаар

№	НЭРТӨРӨЛ	Өмнөговь	Дорноговь	Өвөрхангай	Дундговь
01.1.1 ТАЛХ, ГУРИЛ, БУДАА					
1	Гурил, дээд зэрэг	1383	1217	1500	1467
2	Гурил, 1-р зэрэг	1216	1100	1250	1267
3	Гурил, 2-р зэрэг	950	883	1000	1000
4	Гоймон, 320 гр, "Алтан тариа" ХК, туузан	803	767	1100	750
5	Талх, орон нутгийн үйлдвэрийн, ш	967	700	1000	963
6	Гурилан боов, 0.5кг	2400	1900	2200	1567
7	Жигнэмэг, Юбилейные	1050	1000	1200	1033
8	Цагаан будаа, задгай, кг	2300	2100	2233	2233
9	Шар будаа, задгай, кг,	1867	1633	2067	1833
01.1.2 МАХ, МАХАН БҮТЭЭГДЭХҮҮН					
10	Хонины мах, кг	4100	4000	4000	3667
11	Үхрийн мах, кг		5250	5000	
12	Адууны мах, кг	4167	5000	4500	4500
13	Ямааны мах	3667	3333	3500	2833
14	Дотор мах, цувдай, цусгүй	2667	2250	1000	1000
15	Хиам, чанасан, 1кг	6600	6250	8500	7167
06.1 ЭМ, ТАРИА, ЭМНЭЛГИЙН ХЭРЭГСЭЛ					
16	Парацетамол, 10ш, Монофарм	350	283	200	300
17	Ампциллин, 500 mg, 10ш	1476.7	1167	1500	1400
18	Витамин "С", үрлэн, савласан, 50ш	300	263	250	250
19	Хлорфенамен, Монос	1200	1117	1000	1100
20	Пенициллин, тариагаар, 1 сая	300	383	210	460
21	Хөвөн, 50гр, боодолтой, дотоод	1200	1233	817	1200
04.2.1 ОРОН СУУЦНЫ УРСГАЛ ЗАСВАРЫН БАРАА, МАТЕРИАЛ					
22	Цагаан тосон будаг, 1 л, байшинтай, БНХАУ	4500	3500	3500	3167
23	Цемент, 1 уут, БНХАУ	9000	11000	13000	10000
24	Вакуум цонхны 1м.кв-ын үнэ, 2 давхар шилтэй, хуванцар хүрээтэй	85000	65000	80000	85000
25	Хадаас, 100 гр, 70 мм	400	300	300	300
26	Монгол гэрийн модон хаалга, хээгүй	170000	180000	186667	
04.3.4 ОРОН СУУЦТАЙ ХОЛБОГДСОН БУСАД ЗАРДАЛ					
27	Халаалт, 1м2	334.4	495	660	300
04.4.1 СУУЦНЫ ЦАХИЛГААН ХАНГАМЖТАЙ ХОЛБОГДСОН ЗАРДЛУУД					
28	Орон сууцны цахилгаан, 1 кВт	112.6	112.6	112.6	112.6
29	Гэр хорооллын цахилгаан, 1 кВт	112.6	112.6	112.6	112.6
04.4.2 ХАТУУ ТҮЛШ					
30	Түлшний мод, шуудайгаар	2000	7000	5500	1633
31	Нүүрс, 1 шуудай, 40 кг	640	7000	3767	1500
07.2.2 ШАТАХ, ТОСЛОХ МАТЕРИАЛ					
32	Бензин, А-80, 1 литр	1650	1,530	1590	1550
33	Бензин, А-92,1 литр	1890	1,790	1740	1800
34	Дизелийн түлш, 1 литр	1910	1,877	1890	1880
07.3.2 АВТО ЗАМЫН ЗОРЧИГЧ ТЭЭВРИЙН ҮЙЛЧИЛГЭЭ					
35	Хот доторх таксины хөлс, 1 км	2000	700	2000	1000
36	УБ-АЙМГИЙН төвийн таксины хөлс, нэг талдаа	22900	18000	18333	13000

Эх сурвалж: Албан ёсны статистик мэдээ

Нэг кг хүнсний ногооны дундаж үнэ, 2011-2015 оны 11-р сард



**Хүнсний гол нэрийн бараа, бүтээгдэхүүний дундаж үнэ,
2015 оны 11-р сарын 25-ний байдлаар, аймгаар**

Аймаг	1-р зэргийн гурил, кг			Хонины мах, кг			Үхрийн мах,кг			Ямааны мах,кг		
	XI.11	XI.18	XI.25	XI.11	XI.18	XI.25	XI.11	XI.18	XI.25	XI.11	XI.18	XI.25
БӨ	860	860	860	4 500	4 166	4 000	4 000	3 666	3 833	4 000	3 500	3 500
ГО	1 300	1 300	1 300	3 500	3 500	3 300	6 500	6 500	6 500	2 800	2 800	2 800
ЗА	1 150	1 150	1 150	6 000	5 500	5 500	6 500	6 000	6 000	5 500	5 000	5 000
УВ	1 100	1 100	1 100	3 850	4 166	4 500	4 500	4 500	4 500	2 650	2 650	2 800
ХО	1 500	1 500	1 500	5 000	5 000	5 000	6 000	6 000	6 000	4 500	4 500	4 000
АР	1 250	1 250	1 250	4 000	4 000	3 800	5 000	5 500	5 800	3 500	3 500	3 300
БХ	1 300	1 300	1 300	3 500	3 500	3 500	5 000	5 000	5 000	2 800	2 500	2 500
БУ	1 500	1 500	1 500	4 500	4 000	4 000	5 500	5 000	5 000	4 000	3 500	3 500
ОР	1 100	1 100	1 100	4 333	4 333	4 333	5 500	5 500	5 267	3 750	3 750	3 750
ӨВ	1 233	1 233	1 233	4 000	4 000	4 000	5 500	5 500	5 500	3 500	3 500	3 500
ХӨ	1 320	1 320	1 320	4 500	4 000	4 000	5 000	5 000	5 000	3 800	3 500	3 500
ГС	1 200	1 200	1 300	4 000	3 500	3 500	6 000	5 500	5 500	3 500	3 000	3 000
ДА	1 150	1 150	1 150	4 550	4 500	4 500	5 350	5 300	5 400	4 000	4 000	4 000
ДО	1 100	1 100	1 100	4 000	4 000	4 333	6 000	6 000	6 000	3 330	3 330	3 500
ДУ	1 250	1 280	1 280	4 000	3 500	4 000	-	-	-	3 500	2 800	3 000
ӨМ	1 217	1 217	1 217	4 100	4 100	4 100	-	-	-	3 667	3 667	3 667
СЭ	1 100	1 100	1 100	4 500	4 500	4 000	5 500	5 000	5 000	4 500	4 500	4 000
ТӨ	1 200	1 200	1 200	5 000	5 000	5 000	6 000	6 000	6 000	4 000	4 000	4 000
ДД	950	950	950	4 500	5 600	5 600	5 500	5 800	5 800	4 000	4 200	4 300
СҮ	1 250	1 250	1 250	4 500	4 500	4 500	5 000	5 500	5 500	3 500	3 500	3 000
ХЭ	1 200	1 200	1 200	5 000	4 500	4 500	6 500	6 000	6 000	4 500	3 000	3 000

Эх сурвалж: Албан ёсны статистик мэдээ

Аймаг	Элсэн чихэр, кг			Цагаан будаа, кг			Сүү, л		
	XI.11	XI.18	XI.25	XI.11	XI.18	XI.25	XI.11	XI.18	XI.25
БӨ	1 830	1 830	1 866	2 500	2 500	2 500	1 500	1 300	2 000
ГО	1 800	1 800	1 800	2 200	2 200	2 200	1 800	2 000	1 800
ЗА	1 800	1 800	1 800	2 300	2 300	2 300	1 500	1 800	1 800
УВ	1 750	1 700	1 700	2 300	2 300	2 300	1 500	1 500	1 633
ХО	1 900	1 900	1 900	2 200	2 200	2 200	1 500	1 500	1 500
АР	1 600	1 600	1 600	2 400	2 400	2 400	1 500	1 500	1 500
БХ	2 000	2 000	2 000	2 300	2 300	2 300	1 800	2 000	2 000
БУ	1 800	1 800	1 800	2 500	2 500	2 500	1 200	1 200	1 500
ОР	1 500	1 500	1 500	2 270	2 270	2 270	1 200	1 200	1 200
ӨВ	1 800	1 800	1 800	2 333	2 333	2 333	1 400	1 400	1 400
ХӨ	1 800	1 800	1 800	2 400	2 400	2 400	1 050	1 100	1 150
ГС	1 400	1 400	1 400	2 250	2 250	2 250	1 200	1 200	1 200
ДА	1 650	1 650	1 650	2 400	2 400	2 400	1 100	1 133	1 133
ДО	1 500	1 500	1 500	2 100	2 100	2 100	2 000	2 000	2 000
ДУ	1 600	1 600	1 600	2 200	2 200	2 200	2 500	2 500	2 500
ӨМ	1 930	1 930	1 930	2 300	2 300	2 300	3 000	3 000	3 200
СЭ	1 800	1 800	1 800	2 200	2 200	2 200	800	900	1 000
ТӨ	1 500	1 500	1 500	2 300	2 300	2 300	1 500	1 500	1 500
ДД	1 650	1 650	1 700	2 200	2 200	2 200	1 100	1 200	1 200
СҮ	1 620	1 620	1 620	2 170	2 170	2 170	1 400	1 400	1 500
ХЭ	1 500	1 500	1 500	2 200	2 200	2 200	1 200	1 200	1 200

Эх сурвалж: Албан ёсны статистик мэдээ

Ноолуурын үнэ, 2015 оны 11-р сарын 04-нөөс 25-ны байдлаар, аймгаар

Аймаг	Ноолуур, кг		Ноолуур, кг		Ноолуур, кг		Ноолуур, кг		
	Цагаан	Бор	Цагаан	Бор	Цагаан	Бор	Цагаан	Бор	
Код	Нэр	ХI.04		ХI.11		ХI.18		ХI.25	
1	АР	48000	48000	48000	48000	48000	48000	48000	48000
2	БӨ	34000	34000	34000	34000	35000	35000	35000	35000
3	БХ	40000	40000	38000	38000	38000	38000	40000	40000
4	БУ	40000	40000	38000	38000	38000	38000	30000	30000
5	ГО	40000	40000	40000	40000	40000	40000	40000	40000
6	ДО	40000	40000	40000	40000	-	-	-	-
7	ДД	30000	30000	30000	30000	30000	30000	30000	30000
8	ДУ	53000	53000	53000	53000	53000	53000	53000	53000
9	ЗА	48000	48000	48000	48000	48000	48000	48000	48000
10	ӨВ	50000	50000	50000	50000	45000	45000	45000	45000
11	ӨМ	48000	47000	40000	40000	40000	40000	40000	40000
12	СҮ	40000	40000	40000	40000	40000	40000	40000	40000
13	СЭ	-	-	-	-	-	-	-	-
14	ТӨ	-	-	-	-	-	-	-	-
15	УВ	40000	40000	-	-	-	-	-	-
16	ХО	38000	30000	30000	25000	30000	25000	30000	25000
17	ХӨ	40000	40000	35000	35000	40000	40000	40000	40000
18	ХЭ	-	-	-	-	-	-	-	-
19	ДА	-	-	-	-	-	-	-	-
20	УБ*	53000	53000	53000	53000	-	-	-	-
21	ОР	50000	45000	50000	45000	50000	45000	50000	45000
22	ГС	50000	30000	50000	30000	50000	30000	-	-

Жижиглэн худалдаалах бараа гүйлгээний мэдээ / мян.төг /

Үзүүлэлтүүд	2014	2015	2015
			2014
Даланзадгад сумын бараа гүйлгээ	3324236.0	3068059.6	92.3
Үүнээс Хүнсний	1113216.0	1315100.0	118.1
Согтуурах ундаатай	787994.6	720683.2	91.5
Нийтийн хоол	933874.9	608000.0	65.1
Сумдын бараа гүйлгээ	5870921.4	3274287.9	55.8
Үүнээс Хүнсний бараа гүйлгээ	2592217.1	1462885.8	56.4
Жижиг бөөн	123240.1	121818.0	98.8
Мэдээнд хамрагдсан дэлгүүрийн тоо	198	190	96.0
Орон нутгийн архины үйлдвэрийн бүтээгдэхүүний борлуулалт	357779.9	318000.0	88.9
Бараа гүйлгээ дүн	9552937.3	6660347.5	69.7

Эх сурвалж: Албан ёсны статистик мэдээ

Жижиглэн худалдаалах бараа гүйлгээ 6660.3 сая төгрөгт хүрч өнгөрсөн оны мөн үеэс 2892.5 сая төгрөгөөр буюу 30.3 хувиар буурсан байна.

Гол нэрийн барааны нөөцийн мэдээ

Барааны нэр	Хэмжих нэгж	Тайлант сарын нөөцийн үлдэгдэл
Мах махан бүтээгдэхүүн	тонн	7.7
Үүнээс малын мах	тонн	6.2
Гурил	тонн	49.0
Үүнээс 2-р гурил	тонн	7.5
Цагаан будаа	тонн	27.9
Шар будаа	тонн	5.0
Гоймон	тонн	5.1
Жигнэмэг	тонн	4.9
Нарийн боов	тонн	6.0
Элсэн чихэр	тонн	21.2
Ёотон	тонн	3.4
Хатуу чихэр	тонн	5.0
Үүнээс чөмөгтэй чихэр	тонн	3
Зөөлөн чихэр	тонн	4.6
Архи	л	518
Ногоон цай	тонн	2.8
Төмс	тонн	70.3
Хүнсний ногоо	тонн	52.1
Хүлээн авагчийн зай	мян.ш	4.3
Гар нүүрийн саван	мян.ш	7.9
Аж ахуйн саван	мян.ш	8.1
Дүнсэн тамхи	тонн	1.4
Янжуур	мян.х	1621.9
Шүдэнз	мян.х	7.7
Лаа	тонн	1.6
Хөвөн	тонн	2.5
Бризент	метр	7430
Гэрийн эсгий	метр	4100
Хөвөн бөс бараа	метр	9261
Даалимба	метр	258
Ямбуу	метр	411
Торго	метр	4182
Угаалгын нунтаг	тонн	7.6
Давс	тонн	7.1
Ургамлын тос	мян,л	5.8
Мэдээнд хамрагдсан дэлгүүр	тоо	192

Эх сурвалж: Захиргааны статистик мэдээ



Хөдөө аж ахуй - Agriculture

Аймгийн хэмжээнд оны эхний төллөвөл зохих 776.4 мянган хээлтэгчийн 66.6 хувь нь буюу 516.9 мянган хээлтэгч төллөж, гарсан төл 98.6 хувьтай бойжиж байна. Урьд оны энэ үеийн мал төллөлтөөс 83696 толгой мал буюу 16.2 хувиар өссөн байна.

	Төллөсөн хээлтэгч						Гарсан төл					
	Бүгд	Тэмээ	Адуу	Үхэр	Хонь	Ямаа	Бүгд	Тэмээ	Адуу	Үхэр	Хонь	Ямаа
Баяндалай	42688	542	890	308	8897	32051	42788	542	890	308	8897	32151
Баяновоо	24975	906	1045	217	7766	15041	25050	906	1045	217	7791	15091
Булган	42484	669	1039	424	15031	25321	42484	669	1039	424	15031	25321
Гурвантэс	43850	841	480	70	2819	39640	45376	842	480	70	3010	40974
Мандаловоо	36300	2681	971	141	12645	19862	36300	2681	971	141	12645	19862
Манлай	26895	1585	1643	260	10980	12427	26973	1585	1643	260	11029	12456
Номгон	66601	877	510	219	10657	54338	66601	877	510	219	10657	54338
Ноён	28844	749	212	61	2806	25016	29277	749	212	61	2848	25407
Сэврэй	37630	643	747	239	5893	30108	38544	643	747	239	6176	30739
Ханбогд	20014	2417	585	424	6747	9841	20014	2417	585	424	6747	9841
Ханхонгор	46192	888	720	252	14492	29840	46192	888	720	252	14492	29840
Хүрмэн	38362	1185	968	214	9137	26858	38857	1185	968	214	9391	27099
Цогтовоо	25341	1195	525	150	8758	14713	25383	1195	525	150	8775	14738
Цогтцэций	15364	275	1054	269	5462	8304	15364	275	1054	269	5462	8304
Даланзадгад	21410	280	369	362	5909	14490	21754	280	369	362	6050	14693
Дүн	516950	15733	11758	3610	127999	357850	520957	15734	11758	3610	129001	360854

Эх сурвалж: Албан ёсны статистик мэдээ

	Хорогдсон төл						Бойжсон төл					
	Бүгд	Ботго	Унага	Тугал	Хурга	Ишиг	Бүгд	Ботго	Унага	Тугал	Хурга	Ишиг
Баяндалай	1461	0	111	4	180	1166	41327	542	779	304	8717	30985
Баяновоо	0	0	0	0	0	0	25050	906	1045	217	7791	15091
Булган	1602	9	80	11	315	1187	40882	660	959	413	14716	24134
Гурвантэс	166	15	7	0	34	110	45210	827	473	70	2976	40864
Мандаловоо	0	0	0	0	0	0	36300	2681	971	141	12645	19862
Манлай	763	4	5	1	134	619	26210	1581	1638	259	10895	11837
Номгон	0	0	0	0	0	0	66601	877	510	219	10657	54338
Ноён	23	0	0	0	0	23	29254	749	212	61	2848	25384
Сэврэй	863	1	18	0	46	798	37681	642	729	239	6130	29941
Ханбогд	0	0	0	0	0	0	20014	2417	585	424	6747	9841
Ханхонгор	461	24	10	0	64	363	45731	864	710	252	14428	29477
Хүрмэн	883	7	6	6	116	748	37974	1178	962	208	9275	26351
Цогтовоо	0	0	0	0	0	0	25383	1195	525	150	8775	14738
Цогтцэций	0	0	0	0	0	0	15364	275	1054	269	5462	8304
Даланзадгад	1098	4	6	6	172	910	20656	276	363	356	5878	13783
Дүн	7320	64	243	28	1061	5924	513637	15670	11515	3582	127940	354930

Эх сурвалж: Албан ёсны статистик мэдээ

Мал төллөлт				
Малын төрлөөр	Урьд оны энэ үеийн төллөлт		Хувь	
	2015 он	2015 он	Төллөлтийн хувь	2015
Ингэ	18255	15733	41.91	86.2
Гүү	10278	11758	58.280	114.4
Үнээ	3209	3610	56.74	112.5
Эм хонь	111062	127999	74.41	115.3
Эм ямаа	290450	357850	66.23	123.2
Бүгд	433254	516950	66.58	119.3

Эх сурвалж: Албан ёсны статистик мэдээ

Төл бойжилт төлийн төрлөөр

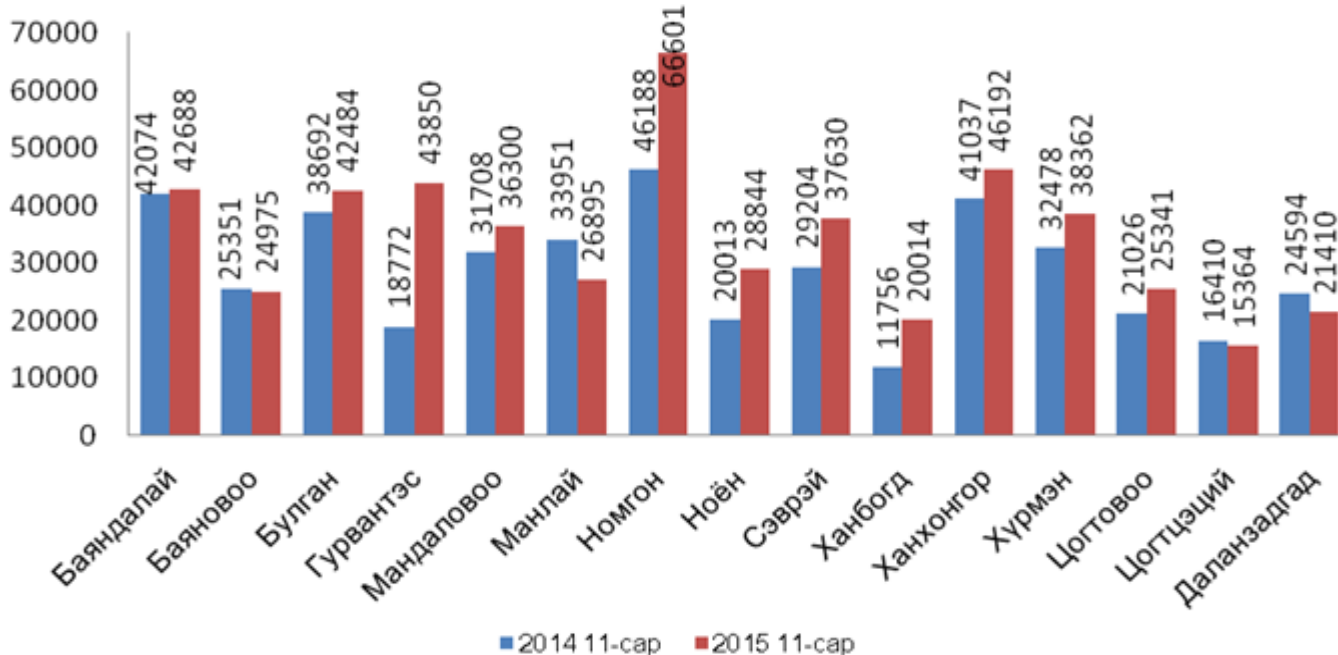
	Урьд оны Энэ үеийн бойжсон төл		2015		Хувь	
	Хорогдсон	Бойжиж байгаа	Бойжилтын %	2015	2014	
Ботго	18191	64	15670	99.6	86.1	
Унага	10086	243	11515	97.9	114.2	
Тугал	3185	28	3582	99.2	0.0	
Хурга	112061	1061	127940	99.2	114.2	
Ишиг	289574	5924	354930	98.4	122.6	
Бүгд	433097	7320	513637	98.6	118.6	

Эх сурвалж: Албан ёсны статистик мэдээ

Мал төллөлтийг сумдаар үзүүлбэл				
	Урьд оны энэ үеийн төллөлт		2015	
	Төллөлсөн	Төллөлтийн хувь	2015	2014
Баяндалай	42074	42688	68.08	101.46
Баяновоо	25351	24975	59.92	98.52
Булган	38692	42484	79.78	109.80
Гурвантэс	18772	43850	67.86	233.59
Мандаловоо	31708	36300	78.07	114.48
Манлай	33951	26895	50.81	79.22
Номгон	46188	66601	73.04	144.20
Ноён	20013	28844	66.41	144.13
Сэврэй	29204	37630	71.53	128.85
Ханбогд	11756	20014	36.09	170.24
Ханхонгор	41037	46192	69.34	112.56
Хүрмэн	32478	38362	77.31	118.12
Цогтовоо	21026	25341	83.00	120.52
Цогтцэций	16410	15364	47.10	93.63
Даланзадгад	24594	21410	65.52	87.05
ДҮН	433254	516950	66.58	119.32

2015 оны 11 дүгээр сарын байдлаар төл бойжилт 98.6 хувьтай, сумдын хувьд мал төллөлтийг өмнөх оны мөн үетэй харьцуулахад Баян-Овоо, Манлай, Цогт-цэций, Даланзадгад сумдад буурсан үзүүлэлттэй байна. Аймгийн нийт дүнгээр мал төллөлт 16.2 хувиар өссөн үзүүлэлттэй байна.

Мал төллөлт /сумдаар/

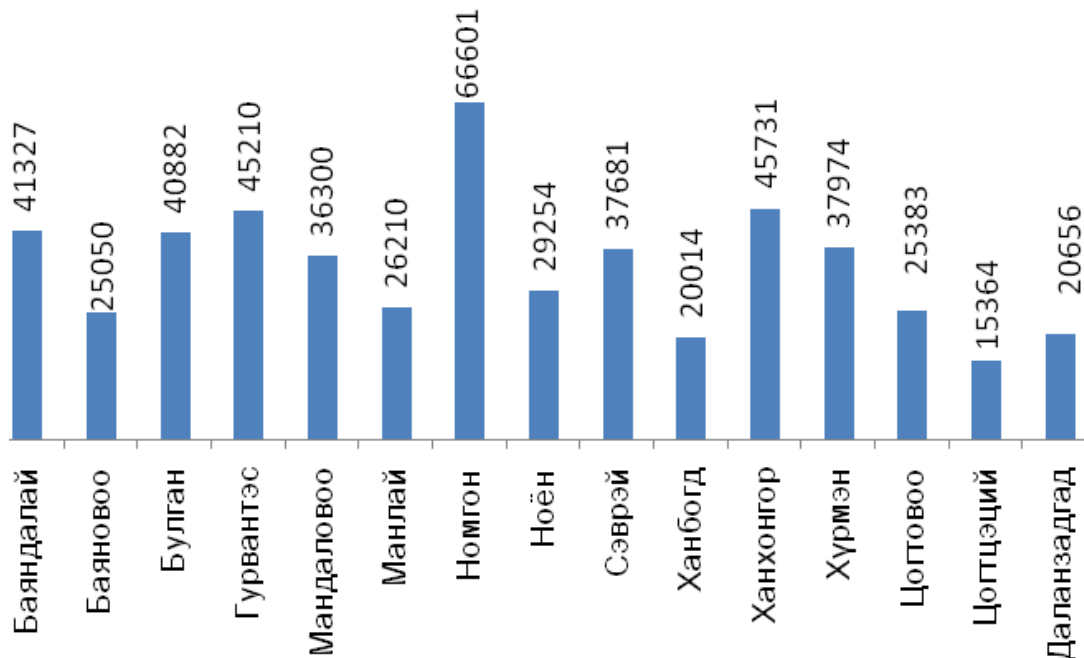


Төл бойжилт сумдаар үзүүлбэл

	Урьд оны энэ үеийн бойжсон төл	2015			2015 2014
		Хорогдсон	Бойжиж байгаа	Бойжилтын хувь	
Баяндалай	41379	1461	41327	96.6	99.9
Баяновоо	25429	0	25050	100.0	98.5
Булган	36231	1602	40882	96.2	112.8
Гурвантэс	18286	166	45210	99.6	247.2
Мандаловоо	31708	0	36300	100.0	114.5
Манлай	33946	763	26210	97.2	77.2
Номгон	46172	0	66601	100.0	144.2
Ноён	20756	23	29254	99.9	140.9
Сэврэй	29254	863	37681	97.8	128.8
Ханбогд	11756	0	20014	100.0	170.2
Ханхонгор	41037	461	45731	99.0	111.4
Хүрмэн	32724	883	37974	97.7	116.0
Цогтовоо	21906	0	25383	100.0	115.9
Цогтцэций	16460	0	15364	100.0	93.3
Даланзадгад	26053	1098	20656	95.0	79.3
ДҮН	433097	7320	513637	98.6	118.596

Эх сурвалж: Албан ёсны статистик мэдээ

Төл бойжилт /сумдаар/



2015 оны 11 дүгээр сарын байдлаар нийт 516950 мал төллөж, 520957 төл гарч, 7320 төл хорогдож, 513637 толгой төл бойжиж байна. Даланзадгад, Баяндалай, Булган, Манлай, Сэврэй, Ханхонгор, Хүрмэн сумдад төлийн хорогдол их байна.

Том малын зүй бус хорогдол

Том малын зүй бус хорогдол 14489 толгой байгаа нь урьд оны мөн үеэс 5962 толгойгоор өссөн байна. Баяндалай, Булган, Манлай, Даланзадгад, Сэврэй сумдад том малын зүй бус хорогдол өндөр байна.

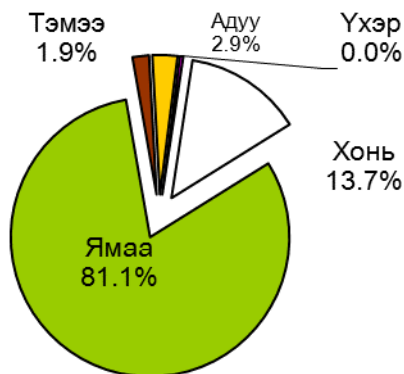
	Хорогдсон том мал						Үүнээс: өвчнөөр					
	Бүгд	Тэмээ	Адуу	Үхэр	Хонь	Ямаа	Бүгд	Тэмээ	Адуу	Үхэр	Хонь	Ямаа
Баяндалай	3845	0	216	5	434	3190	78	0	0	0	26	52
Баяновоо	234	13	4	5	65	147	0	0	0	0	0	0
Булган	4284	42	83	17	519	3623	6	0	0	0	2	4
Гурвантэс	382	16	10	2	43	311	0	0	0	0	0	0
Мандаловоо	532	110	0	0	0	422	0	0	0	0	0	0
Манлай	971	22	34	1	212	702	0	0	0	0	0	0
Номгон	129	3	0	1	12	113	0	0	0	0	0	0
Ноён	198	14	1	0	34	149	0	0	0	0	0	0
Сэврэй	1060	15	17	5	135	888	2	1	1	0	0	0
Ханбогд	18	12	6	0	0	0	18	12	6	0	0	0
Ханхонгор	426	5	0	0	30	391	0	0	0	0	0	0
Хүрмэн	692	9	9	3	193	478	313	4	4	0	89	216
Цогтовоо	80	1	5	3	32	39	16	1	3	0	12	0
Цогтцэций	92	0	6	1	47	38	3	0	0	1	1	1
Даланзадгад	1546	11	26	13	222	1274	56	2	3	2	13	36
Дүн	14489	273	417	56	1978	11765	492	20	17	3	143	309

Эх сурвалж: Албан ёсны статистик мэдээ

ТОМ МАЛЫН ЗҮЙ БУС ХОРОГДОЛ

Малын төрөл	2014 оны хорогдол	2015 оны хорогдол	ОЭ малд эзлэх %	2015 / 2014
Тэмээ	207	273	0.242	131.88
Адуу	277	417	0.629	150.54
Үхэр	54	56	0.348	103.7
Хонь	1847	1978	0.497	107.1
Ямаа	6142	11765	0.9365	191.5
БҮГД	8527	14489	0.7836	169.9

Эх сурвалж: Албан ёсны статистик мэдээ



Хорогдлыг сумдаар үзүүлбэл

Малын төрөл	2014 оны хорогдол	2015 оны хорогдол	ОЭ малд эзлэх %	2015 / 2014
Баяндалай	798	3845	2.504	481.8
Баяновоо	186	234	0.243	125.8
Булган	2734	4284	3.259	156.7
Гурвантэс	1910	382	0.271	20.0
Мандаловоо	1	532	0.456	0.0
Манлай	122	971	0.754	795.9
Номгон	548	129	0.059	23.5
Ноён	197	198	0.188	100.5
Сэврэй	1015	1060	0.813	104.4
Ханбогд	0	18	0.014	0.0
Ханхонгор	0	426	0.273	0.0
Хүрмэн	669	692	0.571	103.4
Цогтовоо	125	80	0.109	64.0
Цогтцэций	36	92	0.122	0.0
Даланзадгад	186	1546	2.038	831.2
Дүн	8527	14489	0.784	169.9

Хөдөө аж ахуйн бүтээгдэхүүний үнэ

	Малын үнэ	Өмнөх оны мөн үе	Нэг толгойн үнэ /төгрөг/	2015
				2014
Нас гүйцсэн	Ат	1340000	918181	68.5
	Ингэ	1112500	750000	67.4
Өсвөр насны	Эр шилбэ	600000	580000	96.7
Нас гүйцсэн	Соёолон үрээ	792800	550000	69.4
	Соёолон гүү	742800	462500	62.3
Өсвөр насны	Шүдлэн үрээ	525000	465714	88.7
	Шүдлэн байдас	550000	500000	90.9
Нас гүйцсэн	Эр хонь	180700	125000	69.2
	Эм хонь	151250	110909	73.3
Өсвөр насны	Эр төлөг	106250	85000	80.0
Нас гүйцсэн	Эр ямаа	139100	86785	62.4
	Эм ямаа	100380	76818	76.5
ХАА-н бусад бүтээгдэхүүн				
Тэмээний мах		4911	3555	72.4
Ингэний сүү		2160	2150	99.5
Богийн сүү		2250	2250	100.0
Өндөг		450	421	93.6
Ноос ноолуур, арьс шир				
Цагаан ноолуур		60000	41667	69.4
Бор ноолуур		60000	40000	66.7
Адууны дэл		2000	4500	225.0
Адууны сүүл		5000	6000	120.0
Тэмээний шир		15000	17857	119.0
Адууны шир		35000	27667	79.0
Хониний нэхий		7000	2682	38.3
Ямааны арьс		21000	12423	59.2
Хүнсний ногоо				
Сонгино		3500	1787	51.1
Сармис		4000	4700	117.5
Өргөст хэмх		5000	3800	76.0
Улаан лооль		4500	3875	86.1

Эх сурвалж: Албан ёсны статистик мэдээ

**2015 оны 11 сарын байдлаар нийт хураасан ургацын хэмжээ
Төмс, хадлан тэжээл бэлтгэл /тонн/**

Сум/дүүрэг	Төмс	Тэжээлийн ургамал	Үүнээс				Өвс	Дарш	Гар тэжээл	Хужир шүү
			Ногоон тэжээл	Олон наст	Даршны ургамал	Эрдэнэ шиш				
Даланзадгад	120	15.1	5	0.1	10	10	253		79.5	184
Баяндалай	43.5	10	2.5	5.5	2		370		196	130
Баян-Овоо	0.18	2			2	0				
Булган	166	54		54			334		174	348
Гурвантэс	38.48	27.8	27.8				431	10	15	330
Мандал-Овоо	10						440		160	410
Манлай	11	10	10							
Ноён	12	0.5	0.1		0.2		60		14	218
Номгон	50	10	10				273		118	535
Сэврэй	15	2		2			272		104	315
Ханбогд	9.8						3		50	330
Ханхонгор	62.16	46.4	6.4	40			260.8		126	418
Хүрмэн	32.06						320		173	347
Цогт-Овоо	20						198		70	230
Цогтцэций	80	15			15	15	312		92.5	206
Нийт	670.18	192.8	61.8	101.6	29.2	25	3526.8	10	1372	4001

Эх сурвалж: Албан ёсны статистик мэдээ

Нийт хураасан Хүнсний ногоо /тонн/

Сум/дүүрэг	Хүнсний ногоо	Байцаа	Лууван	Шар манжин	Улаан манжин	Сонгино	Сармис
Даланзадгад	210.1	16.8	36.5	31.4	9.9	21.6	0.4
Баяндалай	24.14	2.1	9.8	2.66	0.45	6.75	0.5
Баян-Овоо	2.666	0	0.053	0.13	0.001	0.145	0
Булган	247.8	2	18	6		15	
Гурвантэс	14.832	0.085	2.395	3.475		1.33	
Мандал-Овоо	8	0.76	1.2	1.4		1.2	
Манлай	13.7		3.4	1.8		3.5	
Ноён	9.3	1	3	2		0.5	
Номгон	70.5	4	15	16	1	7	
Сэврэй	6.5	0.6	1.8	1.7		0.8	
Ханбогд	13.5	0.5	0.5	0.5		1.2	
Ханхонгор	26.81	4.97	4.9	5.74		5.39	0.21
Хүрмэн	14.44	1.63	2.51	1.49	0.62	2.4	0.49
Цогт-Овоо	5.2	0.4	1.4	0.5		0.9	
Цогтцэций	73.9		18.4	16.8	5.7	3	
Нийт	741.388	34.845	118.86	91.595	17.671	70.715	1.6

Эх сурвалж: Албан ёсны статистик мэдээ

Нийт хураасан Хүнсний ногоо /тонн/

үргэлжлэл

Сум/дүүрэг	өргөст хэмх	улаан лооль	тарвас	амтат гуа	хулуу	чинжүү	бусад
Даланзадгад	12.4	7.8	61.8	1.6	0.6	1.5	7.8
Баяндалай	0.53	1.25				0.1	
Баян-Овоо	1.028	0.102	1.087	0.1		0.02	
Булган	14	165	8	18	0.6	1.2	
Гурвантэс	3.174	2.415	1	0.793			0.165
Мандал-Овоо	1	1	1.44				
Манлай	2.2	2.8					
Ноён	0.2	0.2	1			0.1	1.3
Номгон	5	5	9	4	1		3.5
Сэврэй	0.5	0.6	0.5				
Ханбогд	6	4				0.5	0.3
Ханхонгор	2.1	2.66		0.84			
Хүрмэн	1.14	2.26	0.9	0.6			0.4
Цогт-Овоо	1	0.5	0.4		0.1		
Цогтцэций	4.2	6	16	3.2			0.6
Нийт	54.472	201.587	101.13	29.133	2.3	3.42	14.065

Эх сурвалж: Албан ёсны статистик мэдээ

Өмнөговь аймгийн хэмжээнд эхний 11 сарын байдлаар нийт 670-н тонн төмс, тэжээлийн ургамал 192.8 тонн, 3527 тонн өвс, 741.388 тонн хүнсний ногоо хураасан байна. Өмнөх жилийн мөн үетэй харьцуулахад төмс 6.2 хувиар, хүнсний ногоо 7.4 хувиар, өвс 19.4 хувиар өсөж, тэжээлийн ургамал 20.8 хувиар буурсан үзүүлэлттэй байна.



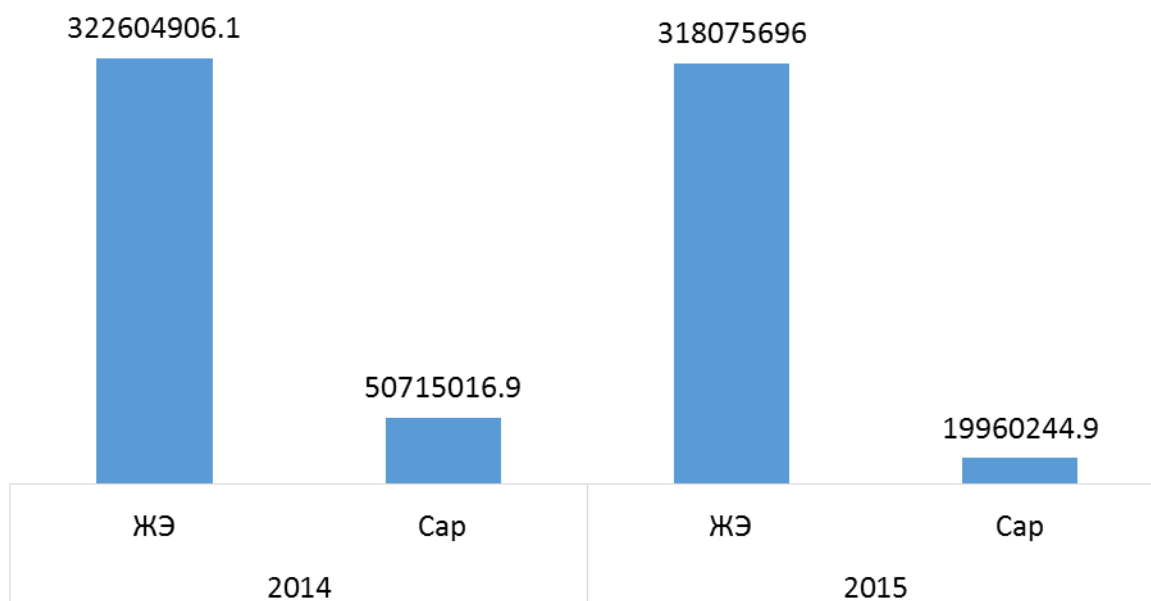
Аж үйлдвэр-Industry

Аж үйлдвэрийн салбарт 2015 оны эхний 11 сарын байдлаар 322832.7 сая төгрөгийн нийт бүтээгдэхүүн үйлдвэрлэж, 353952.2 сая төгрөгийн борлуулалт хийгджээ.

Аж үйлдвэрийн нийт бүтээгдэхүүн үйлдвэрлэлийн 2015 оны эхний 11 сарын гүйцэтгэл

Салбар	Нийт бүтээгдэхүүн (мян.төг)				
	2014		2015		2015
	ЖЭ	Cap	ЖЭ	Cap	2014
Нүүрс олборлолт	322604906.1	50715016.9	318075696	19960244.9	98.6
Мах, загас, жимс, ногоо, өөх, тос боловсруулалт	715617.5	31958.6	438339	20130	61.3
Сүү, сүүн бүтээгдэхүүн үйлдвэрлэл	153172.9	9219	109964.5	8845.5	71.8
Ундаа үйлдвэрлэл	357779.9	31709	318569	26872.7	89.0
Хүнсний бусад бүтээгдэхүүн үйлдвэрлэл	48962.2	5862.4	472439.6	66614.6	964.9
Хувцас үйлдвэрлэл, үслэг арьс боловсруулалт	173808.9	13665	21152.2	0	12.2
Резинен болон хуванцар бүтээгдэхүүн	0	0	915	0	0.0
Төмөрлөг бус эрдэс бодисоор хийсэн эдлэл	759389.9	34600	566992	0	74.7
Цахилгаан, хий, дулаан үйлдвэрлэл	1846575.6	324319.2	2036741.8	345799.3	110.3
Ус ариутгал, усан хангамж	709364.2	65537.8	791953.7	81197.3	111.6
Нийт дүн	327462829.7	51231887.9	322832762.8	20509704.3	98.6

Нүүрс олборлолт

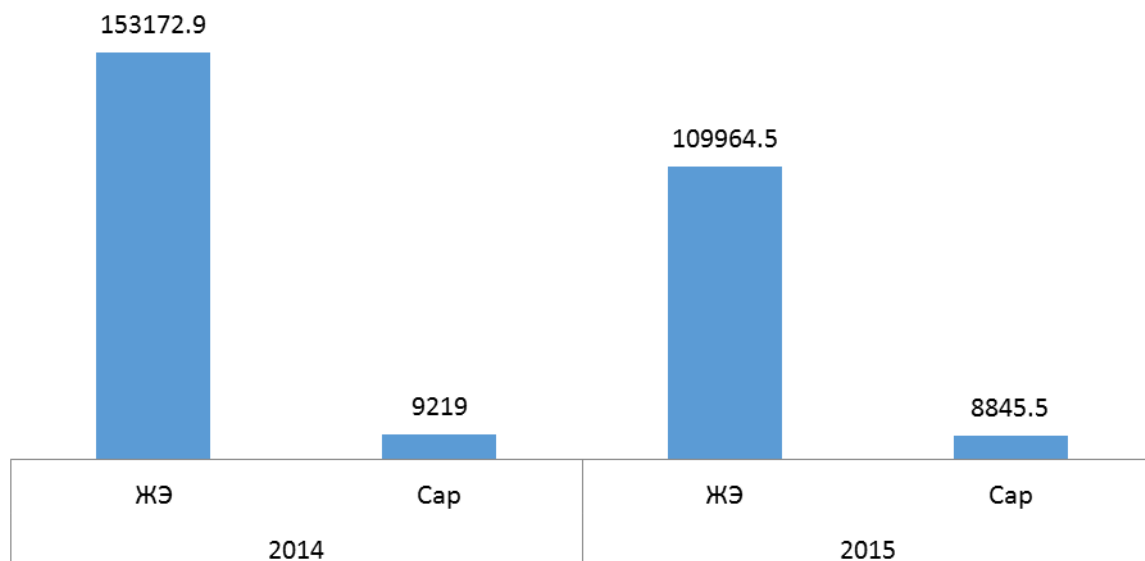


ЖЭ* - Жилийн эхнээс өссөн дүн

Аж үйлдвэрийн борлуулалтын 2014 оны эхний 11 сарын гүйцэтгэл

Салбар	Аж үйлдвэрийн борлуулалт (мян.төг)				
	2014		2015		<u>2015</u> <u>2014</u>
	ЖЭ	Сар	ЖЭ	Сар	
1	2	3	4	5	6
Нүүрс борлуулалт	536176183.8	9685077.3	348835422.2	20530952.8	65.1
Мах, загас, жимс, ногоо, өөх, тос боловсруулалт	1224771.1	83660	833376	20130	68.0
Сүү, сүүн бүтээгдэхүүн үйлдвэрлэл	269172.9	9219	109964.5	8845.5	40.9
Ундаа үйлдвэрлэл	357779.9	31709	318569	26872.7	89.0
Хүнсний бусад бүтээгдэхүүн үйлдвэрлэл	48962.2	5862.4	472439.6	66614.6	964.9
Хувцас үйлдвэрлэл, үслэг арьс боловсруулалт	173808.9	13665	21152.2	0	12.2
Резинен болон хуванцар бүтээгдэхүүн	0	0	915	0	0.0
Төмөрлөг бус эрдэс бодисоор хийсэн эдлэл	759389.9	34600	531664.6	0	70.0
Цахилгаан, хий, дулаан үйлдвэрлэл	1814939.4	305540.6	2036741.8	345799.3	112.2
Ус ариутгал, усан хангамж	709364.2	65537.8	791953.7	81197.3	111.6
Нийт дүн	541627624.8	10234871.1	353952198.6	21080412.2	65.3

Сүү, сүүн бүтээгдэхүүн үйлдвэрлэл



ЖЭ* - Жилийн эхнээс өссөн дүн

**Холбооны газрын 2015 оны 11-р сарын
төлөвлөгөөний биелэлтийн мэдээ**

Оны эхнээс		Тухайн сарынх		
Төлөвлөгөө	Гүйцэтгэл	Төлөвлөгөө	Гүйцэтгэл	Хувь
370938.9	364667.6	34605.1	32865.8	95.0
15484.4	15484.4	4000	4087.8	102.2
23	22	23	22	95.7
915	1108	915	1108	121.1
552	552	552	552	100.0

**Сумдын салбаруудын 2015 оны 11-р сарын орлогын
төлөвлөгөөний биелэлт**

Сумын нэр	Нийт орлого		Үүнээс:
	Гүйцэтгэл	Хувь	хүн амын гүйцэтгэл
Баяндалай	1000.0	100	0.0
Баяновоо	655.0	100	0.0
Булган	630.0	100	73.0
Гурвантэс	3135.2	100	1982.6
Мандаловоо	606.8	100	163.0
Манлай	972.8	100	41.4
Номгон	778.2	100	20.0
Ноён	680.5	100	110.5
Сэврэй	0.0	0	0.0
Ханбогд	2820.7	100	97.9
Ханхонгор	649.6	100	6.5
Хүрмэн	0.0	0	0.0
Цогтовоо	1061.6	100	223.7
Цогтцэций	1675.4	100	166.4
Даланзадгад	18200.0	100	1202.8
Дүн	32865.8	100	4087.8

АМЬДАРЧ БУЙ ОРЧИН



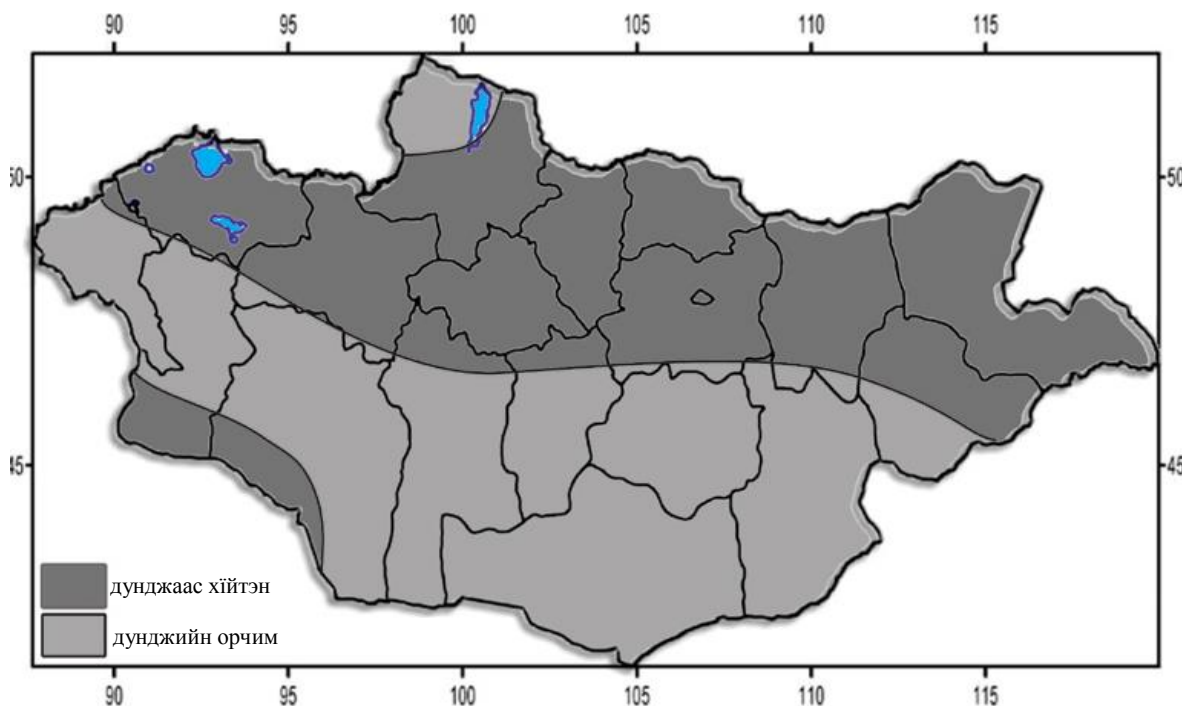
Даланзадгад сумын 2015 оны 11 дүгээр сарын агаарын дундаж температур -4.5°C байв. Энэ нь олон жилийн дундажтай харьцуулахад 1.1°C -аар дулаан байлаа. Сарын агаарын үнэмлэхүй их температур 18.9°C , үнэмлэхүй бага температур нь -23.5°C байсан байна. Харьцангуй чийгийн дундаж 54%, салхины дундаж хурд 2.8м/сек, үнэмлэхүй их хурд 17м/сек байсан ба энэ сард 2.8мм хур тунадас орсон байна.

2015 ОНЫ 11 ДҮГЭЭР САРЫН АГААРЫН БОХИРДЛЫН САРЫН ДУНДАЖ МЭДЭЭ

Бодисын нэр	Стандарт хэмжээ мг/м ³	Хийсэн ажиглалтын тоо	Агаарт байсан дундаж хэмжээ мг/м ³	Стандарт хэмжээнээс давсан тохиолдол	Хамгийн их хэмжээ мг/м ³
Хүхэрлэгхий /SO ₂ /	0.450	60	0.020	-	0.131
Азотындавхарисэл /NO ₂ /	0.085	60	0.048	-	0.171
Тоосжилт /PM 10/	0.100	7	0.154	-	1.642
Тоосжилт /Pm 2,5/	0.050	7	0.084	-	1.310

12 ДУГААР САРЫН ЦАГ АГААРЫН УРЬДЧИЛСАН МЭДЭЭ

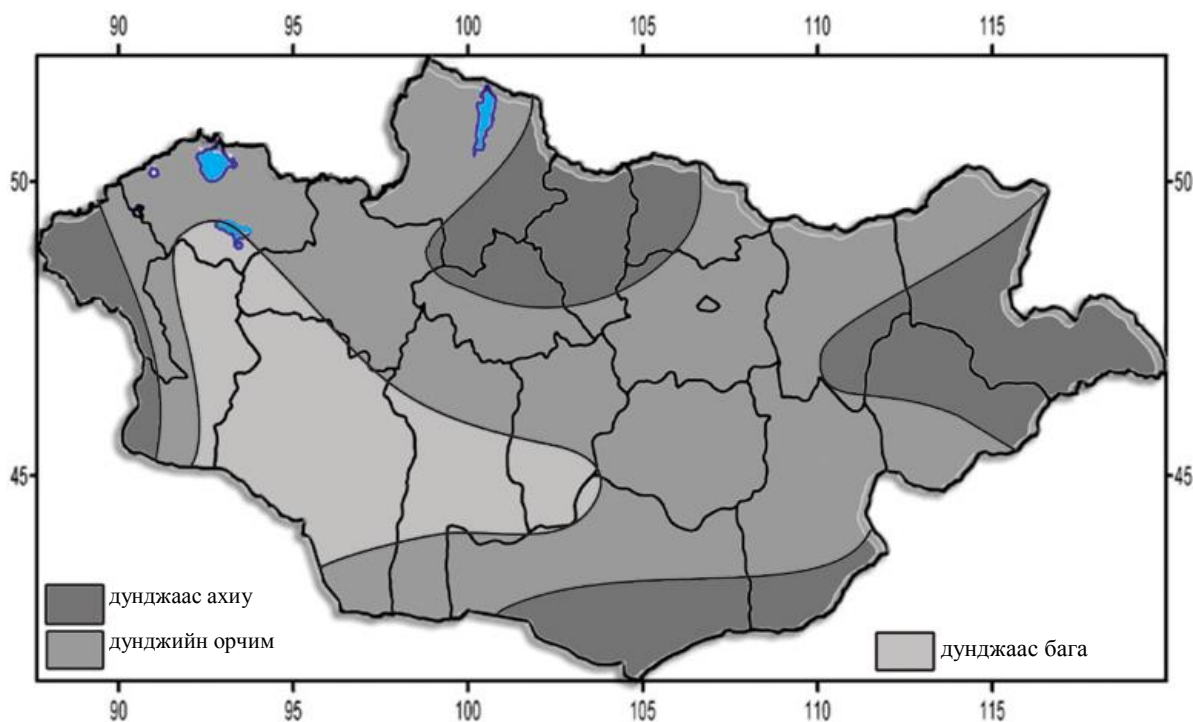
Говийннутаг. Энэ сарын агаарын температурын дундаж нь ихэнх нутгаар 12-17 градус хүйтэн байх ба ихэнх нутгаар олон жилийн дунджийн орчим байх төлөвтэй (1 дүгээр зураг).



Нэгдүгээр арав хоногийн сүүлийн хагаст хүйтний эрч суларч нутгийн хойд хэсгээр шөнөдөө 16-21 градус, өдөртөө 5-10 градус хүйтэн, бусад нутгаар шөнөдөө 11-16 градус, өдөртөө 0-5 градус хүйтэн байна. Харин сарын эх болон хоёр дугаар арав хоногийн дунд үе, гурав дугаар арав хоногийн сүүлчээр хүйтний эрч чангарч нутгийн баруун хойд хэсгээр шөнөдөө 28-33 градус, өдөртөө 16-21 градус хүйтэн, бусад нутгаар шөнөдөө 22-27 градус, өдөртөө 12-17 градус хүйтэн байна. Бусад хугацаанд Дундговийн нутгаар шөнөдөө 23-28 градус, өдөртөө 12-17 градус хүйтэн, бусад нутгаар шөнөдөө 18-23 градус, өдөртөө 6-11 градус хүйтэн байна.

Энэ сард Өмнөговь, Говь-Сүмбэрийн ихэнх нутаг, Дундговийн зүүн хойд, Дорноговийн өмнөд хэсгээр олон жилийн дунджаас ахиу, бусад нутгаар дунджийн орчим цас орох төлөвтэй

(2 дугаар зураг).



2 дугаар зураг. 12 дугаар сард ороххуртунадасны урьдчилсан мэдээ

Нэг дүгээр аравхоногийн сүүлч, хоёр ба гурав дугаар арав хоногийн эхээр зарим газраар, гурав дугаар арав хоногийн сүүлчээр ихэнх нутгаар цас орох төлөвтэй.

Салхи нэгдүгээр арав хоногийн эхэн, дунд үе болон сүүлч, хоёр дугаар арав хоногийн сүүлийн хагас, гурав дугаар арав хоногийн эхэн ба сүүлчээр зарим газраар 16-18 м/с, Арц Богдын өвөр хоолойгоор түр зуур 24-28 м/с хүртэл ширүүсч шороон ба цасан шуурга шуурах төлөвтэй.

2016 ОНЫ 1 ДҮГЭЭР САРЫН ЦАГ АГААРЫН ТӨЛӨВ

Говийн нутаг. Энэ сарын агаарын температурын дундаж нь Дундговийн хойд хэсэг, Говь-Сүмбэрийн нутгаар 17-22 градус, бусад нутгаар 11-16 градус хүйтэн буюу Өмнөговийн нутаг, Дорноговийн өмнөд хэсгээр олон жилийн дунджаас 0.5-1.0 градусаар дулаан, бусад нутгаар дунджийн орчим байна.

Энэ сард Дундговь, Говь-Сүмбэрийн нутаг, Дорноговийн хойд хэсгээр олон жилийн дунджаас ахиу, бусад нутгаар дунджийн орчим цас орох төлөвтэй.

**Материалыг
эмхэтгэсэн**

Ө.Мөнхжаргал
У.Хоролмаа
Ө.Номинчулуу
С.Цэвэлмаа

Хянасан:
С.Бямбабаатар

*Үнэн зөв бүртгэл мэдээлэл
Үеийн үед түүх болж үлдэнэ
Үнэнд тулгуурласан бодлого
Үйлсийн тэнгэрт нар болж мандана*

Харилцах утас: 70533061, 70533439

Е-mail хаяг umnugovi@nso.com
<http://umnugovi.nso.mn/>

2015 оны 12 сарын 10