

## Агуулга

### Аймгийн эдийн засаг нийгмийн байдал

Төсөв	2
Банк мөнгө зээл	6
Эрүүл мэнд	7
Хөдөлмөр	11
Нийгмийн даатгал	13
Гэмт хэрэг	15
Үнэ	17
Хөдөө аж ахуй	24
Аж үйлдвэр	29
Холбоо	31

## Аймгийн эдийн засаг нийгмийн байдал Economic and social situation



### **Төсөв-Budget**

2016 оны 11 сарын байдлаар орон нутгийн төсвийн орлого 52665.2 сая төгрөг болж, орлогын төлөвлөгөө 90.4 хувьтай биелсэн байна. Нийт орлогын 99.9 хувийг урсгал орлого, 0.1 хувийг хөрөнгө худалдсаны орлого тус тус эзэлж байна. Урсгал орлогын 94.8 хувь нь татварын орлого, 5.2 хувь нь татварын бус орлого байна. Орон нутгийн төсвийн орлогын төлөвлөгөөг Баян-Овоо, Гурвантэс, Манлай, Мандал-Овоо, Ноён, Сэврэй, Ханхонгор, Цогт-Овоо сумдууд 7.6-98,2 хувиар давуулан биелүүлж, бусад сумд орлогын төлөвлөгөөг 24.0-0.1 хувиар тасалдуулсан байна. Аймгийн Засаг даргын нөөц хөрөнгө 1022.7 сая төгрөгийн гүйцэтгэлтэй буюу 100.0 хувийн гүйцэтгэлтэй гарсан байна. 2016 оны 11 сарын орон нутгийн төсвийн зарлага санхүүжилт 54255.9 сая төгрөгийн төлөвлөгөөтэйгөөс 46472.8 сая төгрөг буюу 85.7 хувийн гүйцэтгэлтэй гарч 142.1 сая төгрөгийн өртэй гарсан байна.

Орон нутгийн 2016.11-р сарын төсвийн орлогын мэдээ  
/ өссөндүнгээр, мян/төг /

НИЙТ ОРЛОГО	Төлөвлөгөө	Гүйцэтгэл	Төлөвлөгөөний биелэлт
	58 279 630.8	52 665 237.2	90.4
A. Урсгал орлого	58 170 410.5	52 608 037.0	90.4
I.Татварын орлого	55 142 956.2	49 867 940.9	90.4
1. Хүн амын орлогын албан татвар	23 847 884.7	20 028 672.4	84.0
1.1 Цалин хөлс түүнтэй адилтгах орлого	24 177 787.4	20 275 075.5	83.9
1.2 Хувь хүний орлогын татварын буцаан олголт	-1 011 355.3	-1 011 355.3	100.0
1.3 Үйл ажиллагааны орлого	606 615.8	706 344.0	116.4
1.3 Мал бүхий иргэний орлогын татвар	0.0	0.0	
1.5 Орлогыг нь тойдорхойлох боломжгүй иргэний	18 676.8	11 042.9	59.1
1.6 Хөрөнгийн орлого	56 160.0	47 565.3	84.7
1.7 Бусад	0.0	0.0	
2. Өмчийн татвар	11 737 881.3	10 269 137.4	87.5
2.1 Үл хөдлөх хөрөнгийн татвар	11 709 130.9	10 245 165.8	87.5
2.2 Бууны албан татвар	28 750.4	23 971.6	83.4
3. Дотоодын бараа үйлчилгээний татвар	1 849 000.0	2 237 173.8	121.0
3.1Авто тээврийн болон өөрөө явагч хэрэгслийн татвар	1 849 000.0	2 237 173.8	121.0
4.Бусад татвар	17 708 190.2	17 332 957.3	97.9
4.1 Улсын тэмдэгтийн хураамж	236 116.5	231 237.6	97.9
4.2 Хог хаягдлын хураамж	242 581.1	202 501.7	83.5
4.3 Ашигт малмалын нөөц ашигласны төлбөрийн өсөн нэмэгдэх татвар	0.0	0.0	
4.4Үйлдвэр үйлчилгээний усны төлбөр	13 436 957.7	13 231 864.2	98.5
4.5 Газрын төлбөр	3 230 200.0	3 128 453.0	96.9
4.6 Ойгоос хэрэглээний мод,түлээ ашигласны төлбөр	210.0	164.5	78.3
4.7 Агнуурын нөөц ашигласны төлбөр	0.0	0.0	
4.8 Ус, рашаан ашигласны төлбөр	11 455.0	87 358.3	762.6
4.9 Түгээмэл тархацтай ашигт малтмал ашигласны төлбөр	550 669.9	451 378.0	82.0
5.0 Бусад татвар,хураамж	0.0	0.0	
II.Татварын бус орлого	3 027 454.3	2 740 096.1	90.5
2.1 Хувьцааны ноогдол ашиг	200 000.0	200 000.0	100.0
2.2 Хүү, торгуулийн орлого	432 627.0	476 280.8	110.1
2.3 Түрээсийн орлого	8 667.7	23 312.1	269.0
2.4 Төсөвт газрын өөрийн орлого	1 584 472.6	1 042 463.3	65.8
2.5 Бусад нэр заагдаагүй орлого	801 687.0	998 039.9	124.5
Б.Хөрөнгийн орлого	109 220.3	57 200.2	52.4
Хөрөнгө худалдсаны орлого	109 220.3	57 200.2	52.4

Эх сурвалж: СТСХ-ийн мэдээ

Орон нутгийн орлогын гүйцэтгэл  
/мян.төг/

	Төлөвлөгөө	Гүйцэтгэл	Хувь
Баяндалай	124886	120707.5	96.7
Баяновоо	238726.7	303355.1	127.1
Булган	113391.4	106982.3	94.3
Гурвантэс	1879333.9	3195709.6	170.0
Мандаловоо	121883.4	140574.4	115.3
Манлай	134319.4	162453.6	120.9
Номгон	142970.6	132726	92.8
Ноён	199969.8	239400.4	119.7
Сэврэй	114131.7	123550.3	108.3
Ханбогд	37689390.7	33885150.6	89.9
Ханхонгор	300434.6	595431.3	198.2
Хүрмэн	217051	216773.1	99.9
Цогтовоо	96339	103702.4	107.6
Цогтцэций	7792724	5918942.2	76.0
Даланзадгад	846580	838368	99.0
Татварын хэлтэс	6432491.6	5398199.3	83.9
СТСХэлтэс	1835007.3	1183211.1	64.5
Дүн	58279630.8	52665237.2	90.4

Эх сурвалж: СТСХ-ийн мэдээ



Орон нутгийн төсвийн зарлагын гүйцэтгэл  
/зардлын зүйлээрссөн дүнгээр мян.төг/

НИЙТ ЗАРДАЛ	Төлөвлөгөө	Гүйцэтгэл	хувь
	37510260.1	32860552.57	87.6
УРСГАЛ ЗАРДАЛ	9879788.6	9058143.919	91.7
БАРАА, АЖИЛ ҮЙЛЧИЛГЭЭНИЙ ЗАРДАЛ	9536592.7	8806306.653	92.3
Үндсэн цалин	3819786.9	3724585.109	97.5
Нэмэгдэл	570984.6	484292.3388	84.8
Унаа хоолны хөнгөлөлт	150092.9	126112.367	84.0
Гэрээт ажлын хөлс	303134.4	302951.848	99.9
Ажил олгогчоос нийгмийн даатгалд төлөх шимтгэл	520299.3	494160.439	95.0
Гэрэл, цахилгаан	217666.1	198144.4677	91.0
Түлш, халаалт	398417.1	352580.6785	88.5
Цэвэр, бохир ус	43996.1	29460.262	67.0
Байрны түрээс	6900	4916.4	71.3
Бичиг хэрэг	95098.1	79076.935	83.2
Тээвэр, шатахуун	351713.1	329814.519	93.8
Шуудан, холбоо, интернэтийн төлбөр	126037.4	112087.6528	88.9
Ном, хэвлэл	14850.2	12488.553	84.1
Хог хаягдал зайлуулах, хортон мэрэгчдийн устгал, ариутгал	283020.9	269112.356	95.1
Бага үнэтэй, түргэн элэгдэх, ахуйн эд зүйлс	32403.6	26777.359	82.6
Нормын хувцас, зөөлөн эдлэл	35903.6	30748.055	85.6
Багаж, техник, хэрэгсэл	24483.7	11601.53	47.4
Тавилга	58989.8	31022.979	52.6
Урсгал засвар	177231.7	137006.105	77.3
Гадаад албан томилолт	5000	3923.2	78.5
Дотоод албан томилолт	139907.6	106195.7	75.9
Бусдаар гүйцэтгүүлсэн бусад нийтлэг ажил үйлчилгээний төлбөр хураамж	1898067.3	1771876.098	93.4
Бараа үйлчилгээний бусад зардал	211271	129572.552	61.3
Хичээл үйлдвэрлэлийн дадлага хийх	51337.3	37587.52	73.2
Хувийн хэвшлийн байгууллагад олгох татаас	48225	48225	100.0
Засгийн газрын дотоод шилжүүлэг	33000	32500	98.5
Ажил олгогчоос олгох бусад тэтгэмж, урамшуулал	9207.9	6524.978	70.9
Тэтгэвэрт гарахад олгох нэг удаагийн мөнгөн тэтгэмж	168640.8	103681.448	61.5
Нэг удаагийн тэтгэмж, шагнал урамшуулал	84122.2	60905.84	72.4
Нийгмийн халамж	4578547.1	4292656	93.8
Их засвар	21973801	18673104.3	85.0
Бусад хөрөнгө	1078123.4	836648.355	77.6
Улсын төсөвт төвлөрүүлэх шилжүүлэг	16745680.1	13612202.9	81.3
Нийт дүн	54255940.2	46472755.47	85.7

Эх сурвалж: СТСХ-ийн мэдээ

Орон нутгийн төсвийн зарлагын гүйцэтгэл /сумд, салбараар/  
/өссөн дүнгээр мян.төг/

Сум, ОНБайгууллага	Төлөвлөгөө	Гүйцэтгэл	Төлөвлөгөөний биелэлт
Баяндалай	340503.8	298435.5	87.6
Баяновоо	504628.2	384797.3	76.3
Булган	290636.8	259401.9	89.3
Гурвантэс	544528.4	477867.1	87.8
Мандаловоо	293658.0	280355.8	95.5
Манлай	310066.7	285288.5	92.0
Ноён	240971.0	234341.6	97.2
Номгон	279533.0	271667.6	97.2
Сэврэй	262651.5	253053.3	96.3
Ханбогд	600134.3	470518.5	78.4
Ханхонгор	284948.3	263405.3	92.4
Хирмэн	300338.6	255336.7	85.0
Цогтовоо	307913.0	291467.8	94.7
Цогтэций	766141.4	644782.2	84.2
Даланзадгад	1622334.0	1522414.1	93.8
Сумдын дүн	6948987.0	6193133.2	89.1
АИТХурал	336754.2	309709.2	92.0
АЗДТГазар	2432246.5	2335915.6	96.0
Өмчийн алба	45382.6	30364.4	66.9
БОАлба	261341.9	231480.5	88.6
ХАААлба	59509.6	45100.4	75.8
Ойн анги	98321.7	80039.2	81.4
Орон нутгийн өмчийн газар	112129.1	19730.7	17.6
Төрийн ҮАлба	28192.8	25942.2	92.0
Санхүүгийн хяналт	84430.9	75643.2	89.6
Халамжийн сан	4578547.1	4292656.0	93.8
Засаг дарга	550615.7	547733.7	99.5
ОНХО	21973801.0	18673104.3	85.0
/ОНБ+ЗДН+ХО/	30561273.1	26667419.4	87.3
/Сум+ОНБ+ЗД+ХО/	37510260.1	32860552.6	87.6
Улсын төсөвт төвлөрүүлэх	16745680.1	13612202.9	81.3
Дүн	54255940.2	46472755.47	85.7



## Банк мөнгө зээл - Bank money loan

Аймгийн хэмжээнд үйл ажиллагаагаа явуулж буй нийт арилжааны банкуудад кассын орлого 634160.3 сая төгрөгт хүрч, зарлага 649300.7 сая төгрөг болсон байна. Зээлийн өрийн нийт үлдэгдэл 122814.9 сая төгрөг байгаагийн 7283.5 сая төгрөг нь чанаргүй зээл байна. Нийт хадгаламжийн үлдэгдэл 87802.2 сая төгрөг болсон байна.

Өмнөговь аймаг дахь банкуудын зээл, кассын орлого, зарлага, харилцах, хадгаламжийн 11 сарын мэдээ  
2016.11.30-ны байдлаар /Мянган төгрөгөөр/

№	Банкууд	Цэвэр орлого	Цэвэр зарлага	ЗЭЭЛ		Нийт хадгаламжийн үлдэгдэл	Нийт харилцахын үлдэгдэл
				Нийт ЗӨҮ	Үүнээс: Чанаргүй зээл		
1	ХААН банк	312033468.9	315672638.5	57718827.7	1296956.1	42366504.2	36747353.6
2	Төрийн банк	128385061.5	134845768.9	22012811.5	1035956.8	17039735.6	3075342.1
3	Капитал банк	1783747.8	2646553.8	1058000.2	438015.6	398513.3	59924.1
4	Хас банк	64892203.6	64928022.4	15032928.5	1656232.3	9260735.0	1155688.0
5	Голомт банк	85669135.6	88235441.0	19746604.3	1523206.6	14166332.0	7684221.0
6	ҮХО банк	2949545.5	2905536.9	428582.4	13078.7	388778.1	639247.0
7	ХХБанк	34239386.2	34172505.9	3721107.7	1232150.7	655873.9	689621.1
8	Капитрон банк	4207779.5	5894292.6	3096080.5	87873.1	3525748.5	59100874.7
9	Монголбанк						
<b>Нийт дүн</b>		634160328.5	649300759.9	122814942.9	7283469.9	87802220.5	109152271.5

Эх сурвалж: Монгол банкны мэдээ





## Эрүүл мэнд

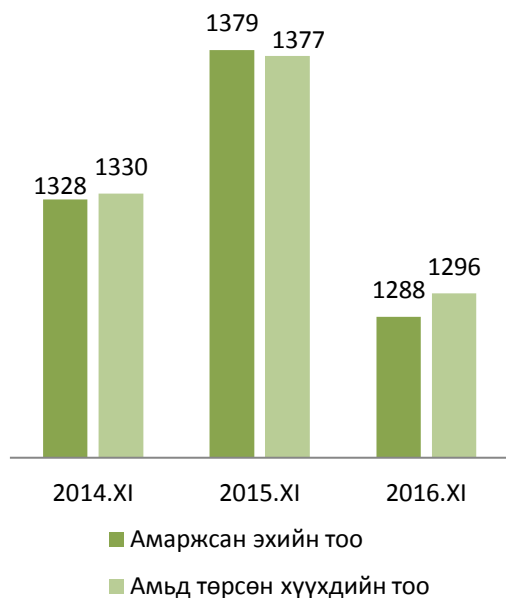
Эрүүл мэндийн байгууллагын зарим үзүүлэлт

Үзүүлэлт	2014.XI	2015.XI	2016.XI	2016/2015
				%
Амаржсан эхийн тоо	1328	1379	1288	93.4
Амьд төрсөн хүүхдийн тоо	1330	1377	1296	94.1
Төрөхийн улмаас эндсэн эхийн тоо	1	1	2	200.0
0-1 хүртэл насны хүүхдийн эндэгдэл	27	21	22	104.8
1-5 хүртэл насны хүүхдийн эндэгдэл	7	5	5	100.0

Эх сурвалж: Аймгийн ЭМГ-ын статистик мэдээ

Аймгийн хэмжээнд оны эхний 11 сарын байдлаар 0-1 насны хүүхдийн эндэгдэл 22 гарсан нь өмнөх оны мөн үеийнхтэй харьцуулахад 4.8 хувиар өсч, 1-5 насны хүүхдийн эндэгдэл 5 гарсан нь өмнөх оны мөн үеийнхтэй харьцуулахад өөрчлөлтгүй байна.

Амаржсан эх, хүүхдийн тоо, оноор



Хүүхдийн эндэгдэл, насны байдлаар

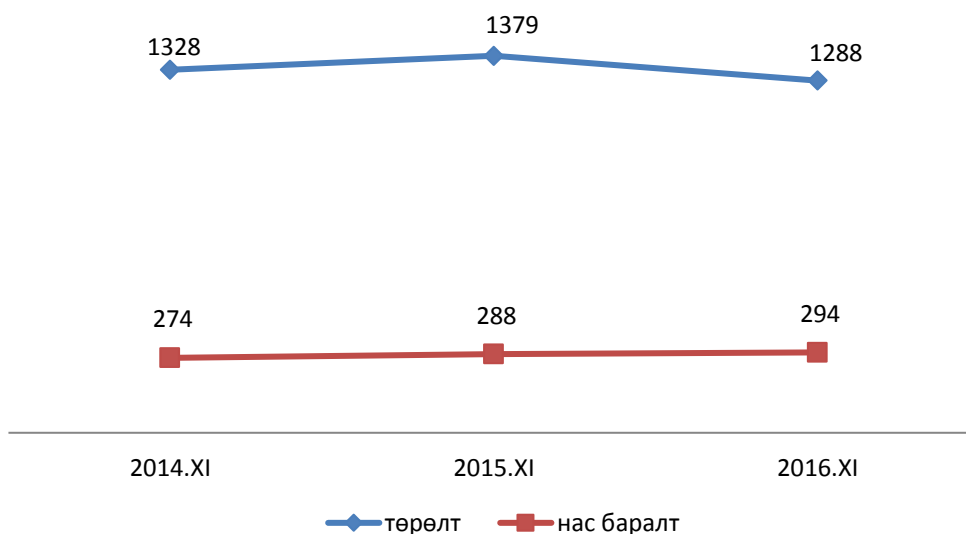


Өмнөговь аймгийн төрөлт, нас баралтын үзүүлэлтүүд,  
эхний 11 сарын байдлаар

Сумдын нэр	Төрөлт		2016/2015 %	Нас баралт		2016/2015 %
	2015.XI	2016.XI		2015.XI	2016.XI	
Баяндалай	42	38	90.5	12	12	100.0
Баян-Овоо	23	32	139.1	11	5	45.5
Булган	43	39	90.7	11	10	90.9
Гурвантэс	92	89	96.7	20	24	120.0
Мандал-Овоо	35	26	74.3	4	7	175
Манлай	38	34	89.5	17	13	76.5
Номгон	60	43	71.7	12	20	166.7
Ноён	38	28	73.7	7	12	171.4
Сэврэй	36	37	102.8	13	9	69.2
Ханбогд	107	103	96.3	19	25	131.6
Ханхонгор	38	25	65.8	24	19	79.2
Хүрмэн	32	25	78.1	4	8	200
Цогт-Овоо	44	41	93.2	9	7	77.8
Цогтцэций	168	119	70.8	27	19	70.4
Даланзадгад	583	609	104.5	98	104	106.1
Дүн	1379	1288	93.4	288	294	102.1

2016 оны эхний 11 сарын байдлаар аймгийн хэмжээгээр 1288 эх амаржиж, 294 хүн нас барсан нь урьд оны мөн үеэс төрөлт 6.6 хувиар буурч, нас баралт 2.1 хувиар өссөн байна.

Аймгийн хэмжээний төрөлт, нас баралтын үзүүлэлтүүд, оноор

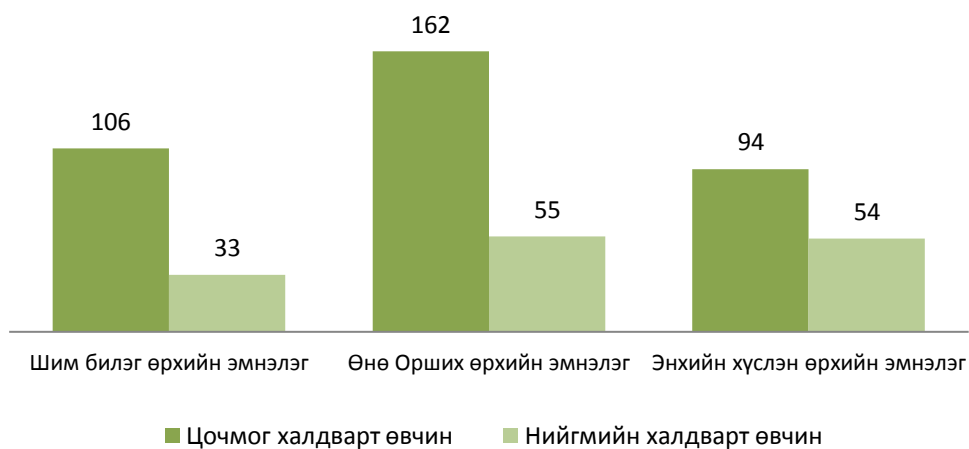


Даланзадгад сумын өрхийн эмнэлгүүдийн 2016 оны эхний 11 сарын мэдээлэл

Үзүүлэлт		Шим билэг	Энхийн хүслэн	Өнө Орших	
Бүгд үзлэгийн тоо		21589	22336	9642	
Цочмог халдварт өвчин	Бүгд	106	94	162	
	Үүнээс	Халдварт шар	3	2	
		Улаан бурхан	24	25	24
		Мэнин			
		Сепсис			
		Саа			
		Салхинцэцэг	45	44	107
		Гахай хавдар		1	
		Мөөгөнцөр			
		Гар, хөл.амны өвчин	14	5	6
Бусад	20	17	25		
Нийгмийн халдварт өвчин	Бүгд	33	55	54	
	Үүнээс	Сүрьеэ	5	3	3
		Бруцеллөз			
		тэмбүү	16	24	23
		Трихомониаз	7	16	18
		Заг хүйтэн	3	8	6
		Бусад	2	3	5

Эх сурвалж: ЭМГ-ын мэдээ

Даланзадгад суманд үйл ажиллагаа явуулж буй өрхийн эмнэлгүүдийн нийт үзлэгийн 18.0 хувийг Өнө-Орших эмнэлэг, 40.0 хувийг Шим билэг өрхийн эмнэлэг, Энхийн хүслэн өрхийн эмнэлэг 42.0 хувийг тус тус эзэлж байна.



## Халдварт өвчний мэдээ, сумдаар

№	Сумын нэр	Урьд оны мөн үе	Бүгд	Зонхилон тохиолдож буй халдварт өвчин				2016/2015
				Гепатит	Салхин цэцэг	гар хөл амны өвчин	Бусад	%
1	Баяндалай	6	24	1	2	8	13	400.0
2	Баян-Овоо	20	9	1		4	4	45.0
3	Булган	20	9				9	45.0
4	Гурвантэс	54	14		4	5	5	25.9
5	Мандал-Овоо	4	4				4	100.0
6	Манлай	12	34		14	10	10	283.3
7	Номгон	20	47	2	14	22	9	235.0
8	Ноён	5	7			5	2	140.0
9	Сэврэй	15	4				4	26.7
10	Ханбогд	37	168	1	18	126	23	454.1
11	Ханхонгор	9	26	1	2	11	12	288.9
12	Хүрмэн	39	30	1	1	13	15	76.9
13	Цогт-Овоо	4	10		9		1	250.0
14	Цогтцэций	183	70	2	7	31	30	38.3
15	Даланзадгад	479	520	6	197	79	238	108.6
	<b>Дүн</b>	<b>907</b>	<b>976</b>	<b>15</b>	<b>268</b>	<b>314</b>	<b>379</b>	<b>107.6</b>

Эх сурвалж: ЭМГ-ын мэдээ

Аймгийн хэмжээнд нийт халдварт өвчин 976 гарсаны 77.8 хувийг хурц халдварт өвчин эзэлж байгаа бөгөөд сумдаар авч үзвэл Даланзадгад, Ханбогд сумдад өндөр үзүүлэлттэй байна.

## Аймгийн хэмжээнд гарсан хурц халдварт өвчин 11 сарын байдлаар

Сумдын нэр	Хурц халдварт өвчин		2016/2015 %	Үүнээс: Улаан бурхан өвчин		2016/2015 %
	2015.XI	2016.XI		2015.XI	2016.XI	
Баяндалай	2	21	1050	2	8	400
Баян-Овоо	19	8	42.1		4	
Булган	18	3	16.7	14		0
Гурвантэс	52	9	17.3	11	5	45.5
Мандал-Овоо	1	1	100.0			
Манлай	9	31	344.4	7	10	142.9
Номгон	17	45	264.7	7	22	314.3
Ноён	4	6	150.0	2	5	250
Сэврэй	14	1	7.1	10		0
Ханбогд	34	159	467.6	27	126	466.7
Ханхонгор	7	18	257.1	6	11	183.3
Хүрмэн	32	21	65.6	25	13	52
Цогт-Овоо	2	9	450.0			
Цогтцэций	173	53	30.6	153	25	16.3
Даланзадгад	379	374	98.7	228	85	37.3
<b>Дүн</b>	<b>763</b>	<b>759</b>	<b>99.5</b>	<b>492</b>	<b>314</b>	<b>63.8</b>



## Хөдөлмөр

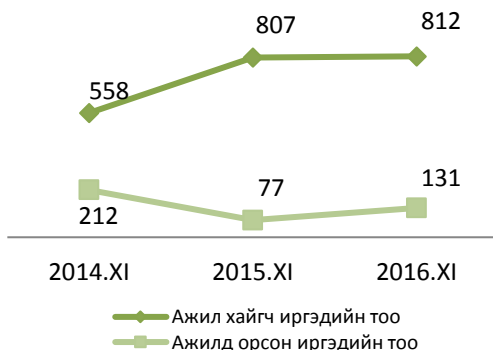
Аймгийн хөдөлмөрийн захад сарын эхэнд бүртгэлтэй ажил идэвхтэй эрж байгаа 904 хүн байгаагаас тайлант сард 274 хүн шинээр бүртгэгдэж, бүртгэлээс 235 хүн хасагдаж, 131 хүн ажилд орсон бөгөөд тайлант сарын эцэст 812 хүн бүртгэлтэй болсон байна. Энэ нь өнгөрсөн оны мөн үеэс 5 хүнээр буюу 0.6 хувиар өсчээ.

### Ажил хайгч иргэдийн мэдээ, 11 сарын байдлаар

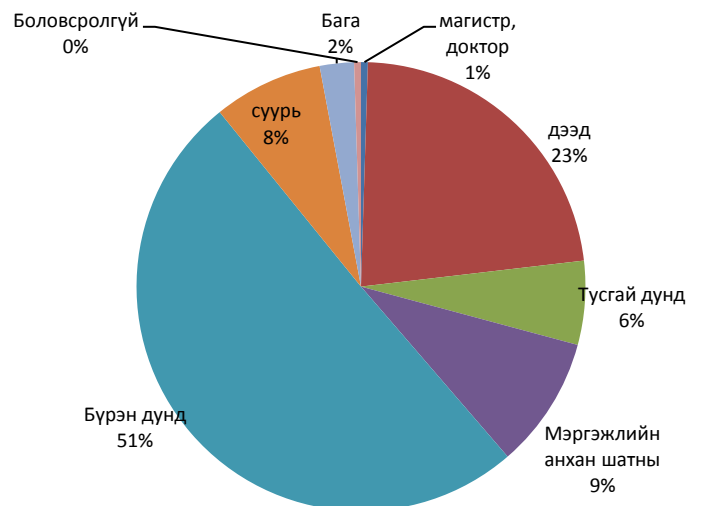
№	Сумдын нэр	Бүртгэлтэй ажилгүйдчүүд 11 сар		Үүнээс Тайлант сар			Бүгдээс: Боловсролоор								
		Тайлант сарын эхэнд	Тайлант сарын эцэст	Эмэгтэй	Нэмэгдсэн	Тайлант сард бүртгэлээс хасагдсан	Ажилд орсон	магистр, доктор	дээд	Тусгай дунд	Мэргэжлийн анхан шатны	Бүрэн дунд	суурь	Бага	Боловсролгүй
1	Баяндалай	3	2	1				0	0	1	1	0	0	0	0
2	Баян-Овоо	12	13	10	1			0	5	0	1	3	2	1	1
3	Булган	18	13	8	8	3		0	3	0	2	5	1	2	0
4	Гурвантэс	24	17	9				0	2	2	1	9	3	0	0
5	Мандал-Овоо	7	4	2				0	0	0	2	1	0	0	1
6	Манлай	8	4	3	15	15	15	0	1	0	1	2	0	0	0
7	Номгон	17	10					0	1	0	3	4	1	1	0
8	Ноён	16	18	12	11	9	7	0	2	2	2	7	4	1	0
9	Сэврэй	13	7		1			0	1	0	0	4	2	0	0
10	Ханбогд	46	46	45	77	74	70	0	6	3	25	7	5	0	0
11	Ханхонгор	23	10	6	7	13	5	0	1	0	0	5	4	0	0
12	Хүрмэн	7	4					0	1	0	0	3	0	0	0
13	Цогт-Овоо	9	10		1			0	1	1	1	5	2	0	0
14	Цогтцэций	26	25	19	1	2		0	2	1	0	20	2	0	0
15	Даланзадгад	675	629	315	152	119	34	4	158	39	38	335	38	15	2
16	ДҮН	904	812	430	274	235	131	4	184	49	77	410	64	20	4

Эх сурвалж: Хөдөлмөрийн хэлтсийн мэдээ

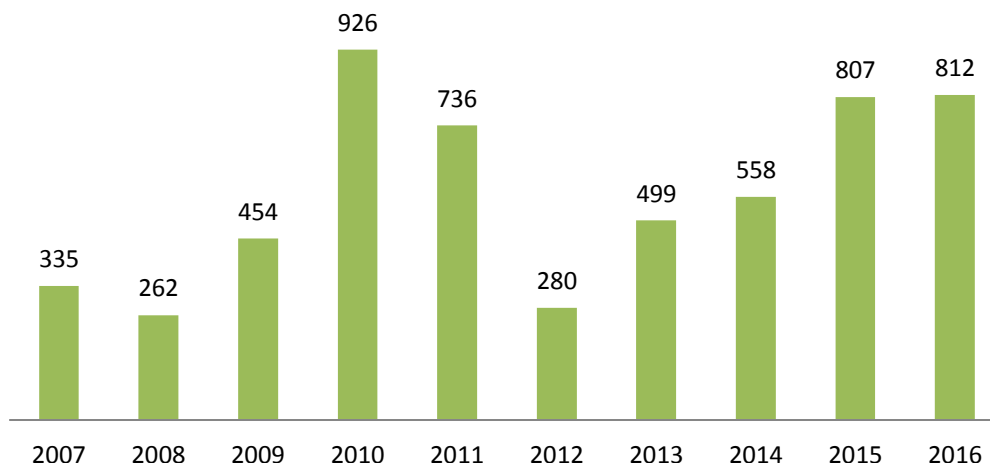
Хөдөлмөрийн хэлтэст шинээр бүртгүүлсэн болон ажилд орсон иргэд, жил бүрийн сарын эцсийн байдлаар



Ажил хайгч иргэд, боловсролын түвшингээр, 2016 оны 11 сар, хувиар

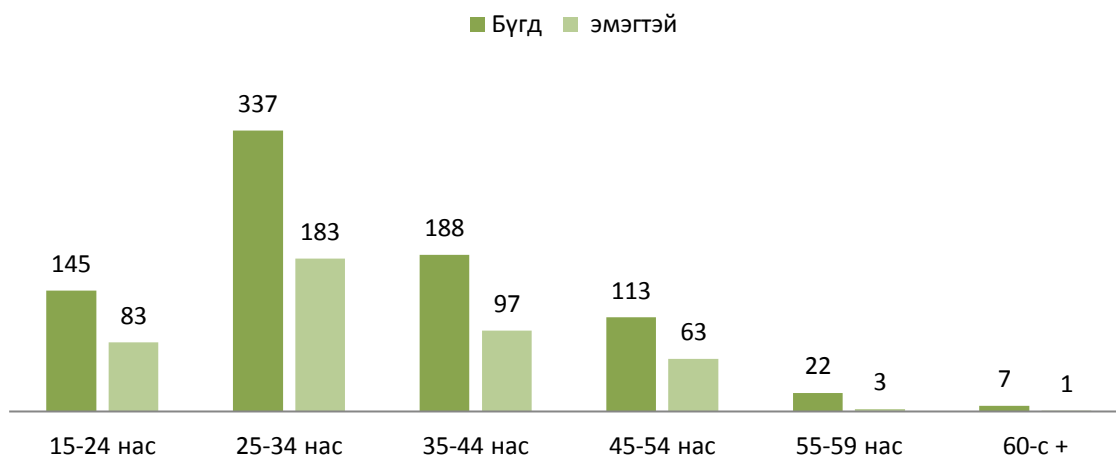


Ажил хайгч иргэд, жил бүрийн 11 сарын эцсийн байдлаар



2016 оны эхний 11 сарын байдлаар аймгийн хэмжээнд 812 ажил хайгч иргэдийн 53.0 хувийг эмэгтэйчүүд эзэлж байна. Нийт ажил хайгч иргэдийн 13 нь буюу 1.6 хувийг хөгжлийн бэрхшээлтэй иргэд байна.

Ажил хайгч иргэд, насны ангиллаар, 2016 оны 11 сар



Ажил хайгч иргэдийг насны байдлаар авч үзэхэд 15-24 насны иргэд 17.9 хувь, 25-34 насны иргэд 41.5 хувь, 35-44 насны иргэд 23.2 хувь, 45-54 насны иргэд 13.9 хувь, 55-59 насны иргэд 2.7, 60-с дээш насны иргэд 0.8 хувийг тус тус эзэлжээ.



## Нийгмийн даатгалын үйлчилгээ

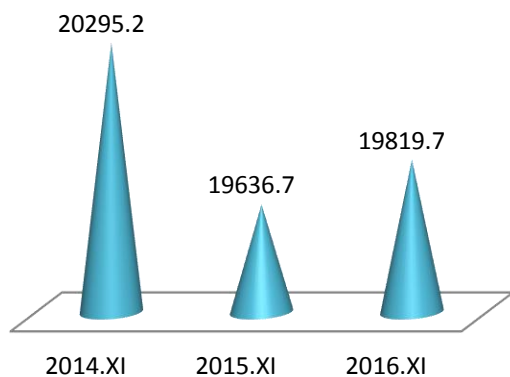
Нийгмийн даатгалын сангийн орлого 2016 оны эхний 11 сард 19819.7 сая төгрөг төвлөрч, төлөвлөгөөний биелэлт 95.6 хувьтай байна. Харин нийгмийн сайн дурын даатгуулагчийн тоо 4734 байгаа нь өмнөх оны мөн үеийнхтэй харьцуулахад 23.1 хувиар өссөн байна.

Нийгмийн даатгалын шимтгэлийн орлого, сайн дураар даатгуулагчийн тоо, сумдаар (мян.төг)

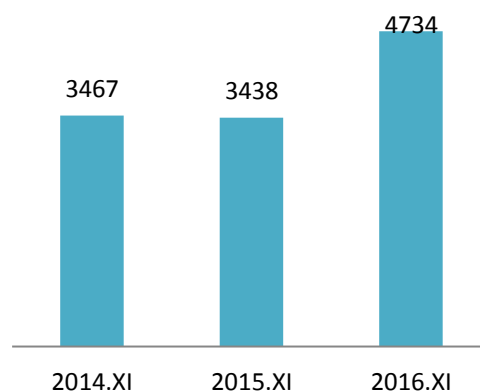
Сумын нэр	НДШ-ийн орлого			Нийгмийн даатгалд сайн дураар даатгуулагчийн тоо		
	Төлөвлөгөө	Гүйцэтгэл	Хувь	Төлөвлөгөө	Гүйцэтгэл	Хувь
Баяндалай	222487.8	248041.4	111.5	127	264	207.9
Баян-Овоо	212123.5	229084.3	108.0	138	149	108.0
Булган	201568.7	203289.2	100.9	94	132	140.4
Гурвантэс	1067137.4	1354250.2	126.9	276	287	104.0
Мандал-Овоо	184162.6	191317.7	103.9	77	246	319.5
Манлай	253502.9	252211.2	99.5	206	228	110.7
Номгон	260935.5	275185.7	105.5	189	420	222.2
Ноён	362920.4	321236.3	88.5	105	161	153.3
Сэврэй	217646.0	218917.1	100.6	176	197	111.9
Ханбогд	2948218.7	2727159.2	92.5	245	299	122.0
Ханхонгор	219123.2	221322.4	101.0	159	236	148.4
Хүрмэн	220630.9	246166.9	111.6	105	200	190.5
Цогт-Овоо	204494.6	206861.2	101.2	116	200	172.4
Цогтцэций	5003117.8	4249076.2	84.9	394	396	100.5
Даланзадгад	9157548.4	8875569.2	96.9	1439	1319	91.7
<b>Дүн</b>	<b>20735618.4</b>	<b>19819688.2</b>	<b>95.6</b>	<b>3846</b>	<b>4734</b>	<b>123.1</b>

Эх сурвалж: Нийгмийн даатгалын хэлтсийн мэдээ

Нийгмийн даатгалын орлого, сая төгрөгөөр, оноор



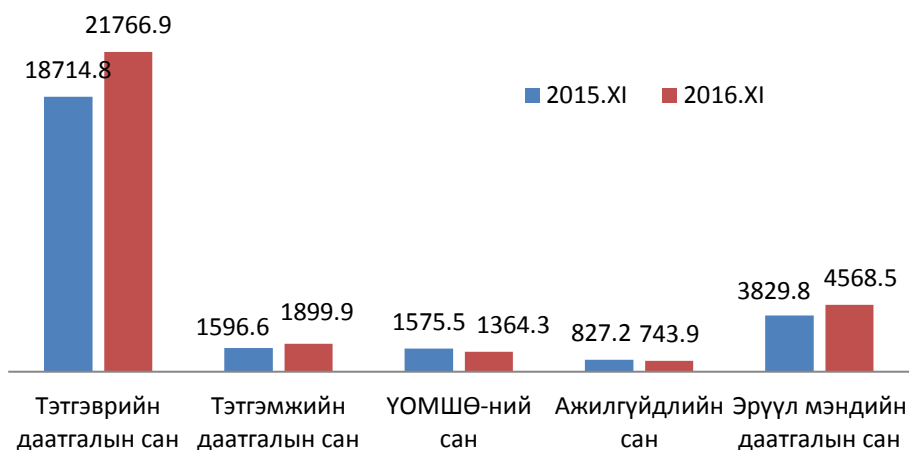
Сайн дурын даатгуулагчийн тоо, оноор



I

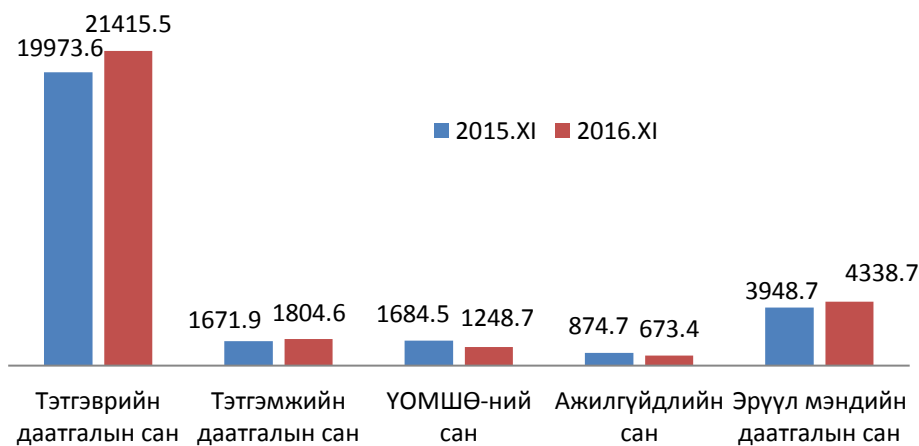
Нийгмийн даатгалын орлогын 71.7 хувийг тэтгэврийн даатгалын сан, 6.3 хувийг тэтгэмжийн даатгалын сан, 4.5 хувийг ҮОМШӨ-ний даатгалын сан, 2.5 хувийг ажилгүйдлийн даатгалын сан, 15.0 хувийг эрүүл мэндийн даатгалын санг тус тус бүрдүүлсэн байна.

Нийгмийн даатгалын сангийн орлого, төрлөөр, сая.төг  
(оны эхний 11 сарын байдлаар)



Нийгмийн даатгалын зарлагын 72.6 хувийг тэтгэврийн даатгалын сан, 6.1 хувийг тэтгэмжийн даатгалын сан, 4.2 хувийг ҮОМШӨ-ний даатгалын сан, 2.3 хувийг ажилгүйдлийн даатгалын сан, 14.7 хувийг эрүүл мэндийн даатгалын сангуудад тус тус зарцуулсан байна.

Нийгмийн даатгалын сангийн зарлага, төрлөөр, сая.төг  
(оны эхний 11 сарын байдлаар)

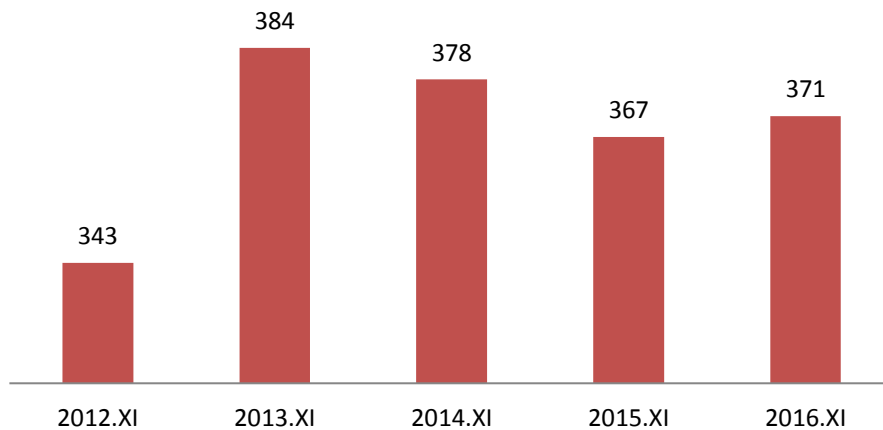




## Гэмт хэрэг

2016 оны эхний 11 сарын байдлаар аймгийн хэмжээнд гэмт хэрэг 371 гарсан нь өмнөх оны мөн үеэс 4 хэргээр буюу 1.1 хувиар өссөн үзүүлэлттэй байна. Оны эхний 11 сард гарсан нийт гэмт хэргийн илрүүлэлт 65.5 хувьтай байгаа нь өмнөх оны мөн үеэс 8.9 хувиар өсчээ.

Аймгийн хэмжээнд гарсан нийт гэмт хэргийн тоо, оноор



Өмнөговь аймгийн сумдад 2016 оны эхний 11 сард үйлдэгдсэн гэмт хэрэг, зөрчил

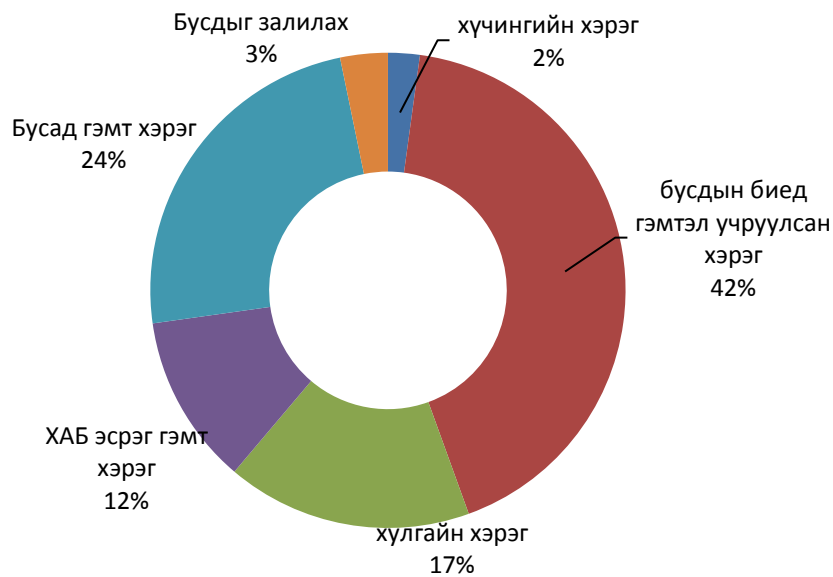
	Бүх хэрэг		Хүчин															
			Хүчин		Танхай		Бусдын биед гэмтэл учруулах		Хулгай				ТХХАБАЖ-ын эсрэг хэрэг		Бусдыг залилах		Бусад хэрэг	
	2015	2016	2015	2016	2015	2016	2015	2016	2015	2016	2015	2016	2015	2016	2015	2016	2015	2016
Баяндалай	10	6					4	1	2	1			3	1			1	4
Баян-Овоо	5	6					2	2	1	1			1	3			1	
Булган	13	6				1	3	2	3			1	1		2		4	2
Гурвантэс	55	46		2	6		19	21	6	7			2	1	4		18	15
Мандал-Овоо	8	6			1		1	5	5			1					1	
Манлай	5	9					2	4	1			2		2			2	1
Номгон	8	9					5	3	3	1				1				4
Ноён	1	3						1								1	1	1
Сэврэй	6	2						1	2				1				3	1
Ханбогд	48	51	1	1		1	14	16	5	7	1		4	11			23	15
Ханхонгор	16	8					5	4	2	1	3	1	6	1				1
Хүрмэн	8	12					6	10						1			2	1
Цогт-Овоо	6	10				1	3	6		1			1	2			2	
Цогтцэций	64	59		2			24	25	13	10	2		5	3	5	3	15	16
Даланзадгад	114	138	3	3	2	4	53	56	15	29			15	17	3	8	23	21
ДҮН	367	371	4	8	9	7	141	157	58	58	6	5	39	43	14	12	96	82

Эх сурвалж: Аймгийн цагдаагийн газрын мэдээгээр

Тайлбар:

ХАБ-Хөдөлгөөний аюулгүй байдлын эсрэг гэмт хэрэг

Аймгийн хэмжээнд гарсан нийт гэмт хэрэг төрлөөр, эзлэх хувиар



Оны эхний 11 сарын байдлаар захиргааны зөрчлийн мэдээллээр саатуулагдсан хүний тоо 610 байгаа нь өмнөх оны мөн үеэс 518 хүнээр буюу 45.9 хувиар, баривчлагдсан хүний тоо 44 байгаа нь өмнөх оны мөн үеэс 186 хүнээр буюу 80.9 хувиар тус тус буурч, тээврийн хэрэгсэл жолоодох эрхээ хасуулсан жолооч 583 байгаа нь өмнөх оны мөн үеэс 140 хүнээр буюу 31.6 хувиар өссөн үзүүлэлттэй байна.

Захиргааны хариуцлагын тухай хуулиар арга хэмжээ авагдсан хүний тоо 11208 болж өмнөх оны мөн үеэс 1023 хүнээр буюу 10.0 хувиар, торгуулийн хэмжээ 5.4 дахин тус тус өссөн үзүүлэлттэй байна.

**Захиргааны зөрчлийн мэдээлэл**

№	Үзүүлэлтүүд	Хэмжих нэгж	2014.XI	2015.XI	2016.XI	2016/2015 %
1	Саатуулагдсан хүн	тоо	650	1128	610	54.1
2	Баривчлуулсан хүн	тоо	434	230	44	19.1
3	Тээврийн хэрэгсэл жолоодох эрх хасагдсан жолооч	тоо	567	443	583	131.6
4	Захиргааны хариуцлагын тухай хуулиар арга хэмжээ авагдсан	Хүн	14471	10185	11208	110.0
		Сая.төг	107.4	116.1	633.3	545.5

Эх сурвалж: Аймгийн цагдаагийн газрын мэдээгээр



## Үнэ Хэрэглээний үнийн индекс

Хэрэглээний үнийн индекс гэдэг нь хэрэглэгчдийн худалдаж авсан бараа, үйлчилгээний нэр төрөл өөрчлөлтгүй тогтвортой байхад үнэ дунджаар хэрхэн өөрчлөгдөж буйг хэмждэг үзүүлэлт юм.

### Өмнөговь аймгийн хэрэглээний үнийн индекс

Барааны бүлгээр	2016-11	2016-11	2016-11
	2015-11	2015-12	2016-10
Ерөнхий индекс	99.1	100.1	100.5
01.Хунсний бараа, согтууруулах бус ундаа	97.0	100.1	101.0
02.Согтууруулах ундаа, тамхи, мансууруулах бодис	102.5	101.2	100.0
03. Хувцас, бөс бараа, гутал	99.6	99.9	101.8
04.Орон сууц, ус, цахилгаан, хийн болон бусад түлш	96.8	96.1	97.7
05.Гэр ахуйн тавилга, гэр ахуйн бараа	98.9	101.8	100.3
06. Эм, тариа, эмнэлгийн үйлчилгээ	111.2	111.2	100.0
07.Тээвэр	96.9	96.9	100.0
08.Холбооны хэрэгсэл, шуудангийн үйлчилгээ	100.0	100.0	98.1
09.Амралт, чөлөөт цаг, соёлын бараа, үйлчилгээ	101.4	101.4	98.9
10.Боловсролын үйлчилгээ	100.0	100.0	100.0
11.Зочид буудал, нийтийн хоол, дотуур байрны үйлчилгээ	97.3	101.5	101.5
12.Бусад бараа, үйлчилгээ	103.9	103.8	100.6

### Хэрэглээний үнийн индекст нөлөөлсөн бараа, үйлчилгээний үнийн өөрчлөлт



Хэрэглээний бараа, үйлчилгээний сумдын үнийн мэдээлэл / дундаж үнээр/

01.1.1 ТАЛХ, ГУРИЛ, БУДАА							
№	Бүтээгдэхүүний нэр	Гурвантэс	Манлай	Номгон	Ханбогд	Ханхонгор	Цогтцэций
1	Гурил, дээд зэрэг Алтан тариа ХК, савласан	1800	1600	1700	1600	1717	1533
2	Гурил, 1-р зэрэг Алтан тариа, задгай	1300	1300	1500	1567	1383	
3	Гурил, 2-р зэрэг Алтан тариа, задгай	1000	1200	1167	1200		
4	Гоймон, гадаад Макбур, 450 гр	1200	1400	1433	1867		1133
5	Гоймон, дотоод Алтан тариа ХК, нарийн, туузан	950	1000	1000	1000	1100	900
6	Талх, аймгийн үйлдвэрийн, ш	1100	1200	1200	1200	1200	1000
7	Жигнэмэг, "Юбилейные", 150-180 гр, цайны, ОХУ	1200	1400	1133	1200	1433	1200
8	Цагаан будаа, задгай, кг, БНХАУ	2000	2400	2233	2500	2450	2367
9	Шар будаа, задгай, кг, БНХАУ	2000	2000	1867	2000	2267	1600
01.1.7 ХҮНСНИЙ НОГОО							
10	Төмс, дотоод, кг	1200	1267	1467	1267	1500	967
11	Лууван, кг, БНХАУ	1500	1250	1500	1400		1200
12	Сонгино, кг, БНХАУ	1500	1500		1300		1200
13	Өргөст хэмх, 720 гр, "Cucumber" шилтэй, дарсан, Вьетнам				2250		2333
14	Алаг салат, 630 гр, савласан, "Газар шим" ХК	2500	2667	2267	3000	3100	2133
15	Сармис, 1 булцуу, БНХАУ		500	310	317	550	333
04. ОРОН СУУЦ, УС, ЦАХИЛГААН, ХИЙН БОЛОН БУСАД ТҮЛШ							
16	Цэвэр ус, гэр хороолол, 40 л	100	120	80	80	80	80
17	Хог хаягдал, гэр хорооллын 1 өрхийн, сард	3000	3500	3000	3000	3000	3000
18	Гэр хорооллын цахилгаан, 1 кВт, / 100-150 квт хэрэглээг авах/	131	108.2	125	112	102.4	121
07. ТЭЭВЭР							
19	Бензин, А-80, 1 литр	1670	1530	1600	1680		1530
20	Бензин, А-92, 1 литр	1890	1700	1800	1740		1710
21	Дизелийн түлш, 1 литр	1910	1780	1820	1760		1730

Эх сурвалж: Албан ёсны статистик мэдээ

Нэг кг алтан тариан гурилын үнэ, (сумдаар, 11 дүгээр сард, төгрөгөөр)

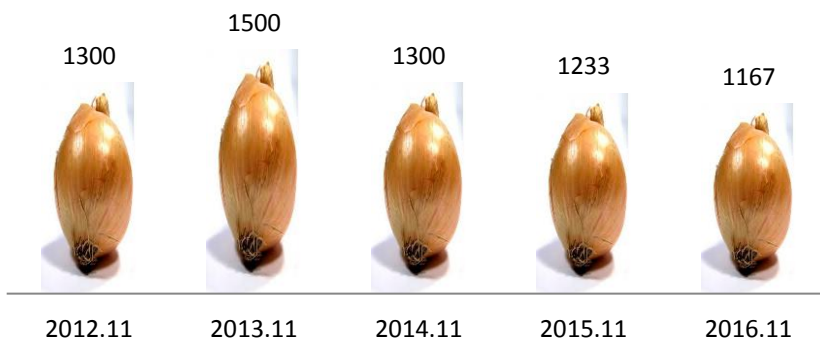


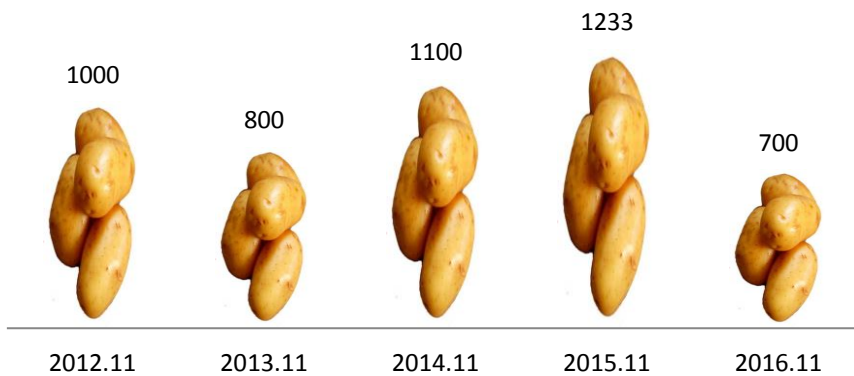


Гол нэрийн барааны үнэ, зэргэлдээх аймгуудаар

№	НЭРТӨРӨЛ	Өмнөговь	Дорноговь	Өвөрхангай	Дундговь
<b>01.1.1 ТАЛХ, ГУРИЛ, БУДАА</b>					
1	Гурил, дээд зэрэг	1433	1275	1500	1400
2	Гурил, 1-р зэрэг	1217	1100	1200	1200
3	Гурил, 2-р зэрэг	967	900	1000	900
4	Гоймон, 320 гр, "Алтан тариа" ХК, туузан	820	800	800	783
5	Талх, орон нутгийн үйлдвэрийн, ш	967	1425	1000	1000
6	Гурилан боов, 0.5кг	2267	2000	2000	1500
7	Жигнэмэг, Юбилейные	1117	1133	1167	1133
8	Цагаан будаа, задгай, кг	2250	2100	2267	2200
9	Шар будаа, задгай, кг,	2033	1600	1500	1667
<b>01.1.2 МАХ, МАХАН БҮТЭЭГДЭХҮҮН</b>					
10	Хонины мах, кг	4000	4500	3100	3933
11	Үхрийн мах, кг		7500	4000	
12	Адууны мах, кг	4150	5333	3500	4000
13	Ямааны мах	3650	3933	2867	4000
14	Дотор мах, цувдай, цусгүй	2000	2000	2167	1000
15	Хиам, чанасан, 1кг	8250	6500	6667	7000
<b>06.1 ЭМ, ТАРИА, ЭМНЭЛГИЙН ХЭРЭГСЭЛ</b>					
16	Парацетамол, 10ш, Моносфарм	317	283	200	300
17	Ампциллин, 500 mg, 10ш	1283	1167	1500	1500
18	Витамин "С", үрлэн, савласан, 50ш	267	200	200	250
19	Хлорфенамен, Монос	1200	1250	1000	1200
20	Пенициллин, тариагаар, 1 сая	300	383	400	487
21	Хөвөн, 50гр, боодолтой, дотоод	1200	1233	1200	1200
<b>04.2.1 ОРОН СУУЦНЫ УРСГАЛ ЗАСВАРЫН БАРАА, МАТЕРИАЛ</b>					
22	Цагаан тосон будаг, 1 л, байшинтай, БНХАУ	3500	3500	3400	3167
23	Цемент, 1 уут, БНХАУ	9000	11000	9500	9167
24	Вакуум цонхны 1м.кв-ын үнэ, 2 давхар шилтэй, хуванцар хүрээтэй	85000	70000	80000	85000
25	Хадаас, 100 гр, 70 мм	300	300	300	300
26	Монгол гэрийн модон хаалга, хээгүй	180000	190000	170000	180000
<b>04.3.4 ОРОН СУУЦТАЙ ХОЛБОГДСОН БУСАД ЗАРДАЛ</b>					
27	Халаалт, 1м2	334.4	385	660	500
<b>04.4.1 СУУЦНЫ ЦАХИЛГААН ХАНГАМЖТАЙ ХОЛБОГДСОН ЗАРДЛУУД</b>					
28	Орон сууцны цахилгаан, 1 кВт	112.6	112.6	112.6	112.6
29	Гэр хорооллын цахилгаан, 1 кВт	112.6	112.6	112.6	112.6
<b>04.4.2 ХАТУУ ТҮЛШ</b>					
30	Түлшний мод, шуудайгаар	2500	4500	4333	3500
31	Нүүрс, 1 шуудай, 40 кг	660	6500	3833	8000
<b>07.2.2 ШАТАХ, ТОСЛОХ МАТЕРИАЛ</b>					
32	Бензин, А-80, 1 литр	1530	1,463	1380	1490
33	Бензин, А-92,1 литр	1710	1,643	1480	1667
34	Дизелийн түлш, 1 литр	1710	1,713	1550	1750
<b>07.3.2 АВТО ЗАМЫН ЗОРЧИГЧ ТЭЭВРИЙН ҮЙЛЧИЛГЭЭ</b>					
35	Хот доторх таксины хөлс, 1 км	2000	700	2000	1000
36	УБ-АЙМГИЙН төвийн таксины хөлс, нэг талдаа	22900	18300	20000	13000

Эх сурвалж: Албан ёсны статистик мэдээ

Нэг кг хүнсний ногооны дундаж үнэ, 2012-2016 оны 11-р сарын байдлаар



Хүнсний гол нэрийн бараа, бүтээгдэхүүний дундаж үнэ,  
2016 оны 11-р сарын 30-ний байдлаар, аймгаар

Аймаг	1-р зэргийн гурил, кг			Хонины мах, кг			Үхрийн мах,кг			Ямааны мах,кг		
	XI.16	XI.23	XI.30	XI.16	XI.23	XI.30	XI.16	XI.23	XI.30	XI.16	XI.23	XI.30
БӨ	900	900	933	4 000	4 000	4 000	3 500	3 500	3 500	3 500	3 500	3 500
ГО	1 300	1 300	1 300	3 500	3 500	3 500	5 000	5 000	5 000	3 000	3 000	3 000
ЗА	1 150	1 150	1 150	4 000	4 000	4 000	4 500	4 500	4 500	3 500	3 500	3 500
УВ	1 100	1 100	1 100	4 500	4 333	4 500	4 500	4 500	4 500	3 200	3 200	3 500
ХО	1 500	1 500	1 400	5 000	5 000	5 000	4 500	4 500	5 000	4 000	4 000	4 000
АР	1 250	1 250	1 250	5 000	5 200	4 500	5 300	5 300	5 000	4 500	4 800	3 800
БХ	1 200	1 200	1 200	3 300	3 500	3 500	4 800	5 000	5 000	2 800	2 800	2 800
БУ	1 500	1 500	1 500	4 500	4 500	4 500	5 500	5 500	5 500	4 000	4 000	3 500
ОР	1 100	1 100	1 100	4 630	4 700	4 867	5 333	5 333	5 333	4 000	4 000	4 000
ӨВ	1 200	1 466	1 466	3 100	3 333	3 500	5 000	4 833	5 000	3 000	2 933	3 000
ХӨ	1 300	1 300	1 300	4 000	4 000	4 000	5 000	5 000	5 000	3 800	3 800	3 800
ГС	1 133	1 133	1 133	3 500	3 500	3 500	5 000	5 000	5 000	2 500	2 500	2 500
ДА	1 050	1 050	1 050	4 900	4 700	4 600	5 533	5 467	5 500	4 200	4 200	4 000
ДО	1 100	1 050	1 050	4 167	4 167	4 250	6 333	7 000	7 000	3 167	3 167	3 250
ДУ	1 200	1 200	1 200	3 500	3 800	3 800	-	-	-	3 000	3 100	3 200
ӨМ	1 217	1 283	1 267	4 250	4 250	4 000	-	-	-	3 650	3 650	3 250
СЭ	1 200	1 200	1 200	4 500	4 500	4 500	5 000	5 000	5 000	4 000	4 000	3 500
ТӨ	1 200	1 200	1 200	4 500	4 500	4 500	5 500	5 500	5 500	3 500	3 000	3 000
ДД	1 000	1 000	1 000	4 500	4 500	4 500	5 000	5 000	5 000	4 000	4 000	3 800
СҮ	1 233	1 233	1 233	4 500	4 500	4 500	6 250	5 500	5 500	3 500	3 500	3 500
ХЭ	1 200	1 200	1 200	4 500	4 500	4 250	5 500	5 500	5 500	3 500	3 500	3 250
	Элсэн чихэр, кг			Цагаан будаа, кг			Сүү, л					
Нэр	XI.16	XI.23	XI.30	XI.16	XI.23	XI.30	XI.16	XI.23	XI.30	XI.16	XI.23	XI.30
БӨ	2 400	2 400	2 500	2 500	2 500	2 500	1 566	1 633	2 000			
ГО	2 500	2 500	2 500	2 200	2 200	2 200	2 000	2 000	2 200			
ЗА	2 200	2 200	2 200	2 200	2 200	2 200	2 000	2 000	2 000			
УВ	2 500	2 500	2 500	2 300	2 300	2 300	1 433	1 633	1 700			
ХО	1 900	1 900	1 900	2 200	2 200	2 200	1 500	1 500	1 500			
АР	2 300	2 300	2 300	2 300	2 300	2 400	1 500	1 500	1 600			
БХ	2 200	2 200	2 200	2 000	2 000	2 200	1 700	1 700	1 700			
БУ	2 400	2 400	2 400	2 500	2 500	2 500	1 500	1 500	1 500			
ОР	2 233	2 233	2 233	2 200	2 200	2 200	1 300	1 500	1 500			
ӨВ	2 500	2 500	2 500	2 266	2 266	2 266	1 500	1 500	1 500			
ХӨ	2 500	2 400	2 300	2 200	2 200	2 200	1 500	1 500	1 800			
ГС	2 300	2 200	2 200	2 000	2 000	2 000	1 500	1 500	1 500			
ДА	2 467	2 467	2 500	2 350	2 350	2 350	1 200	1 467	1 467			
ДО	2 200	2 250	2 250	2 133	2 050	2 050	1 800	1 800	1 800			
ДУ	2 200	2 200	2 200	2 200	2 200	2 200	2 500	2 500	2 500			
ӨМ	2 267	2 233	2 267	2 250	2 250	2 250	3 000	3 000	3 000			
СЭ	2 100	2 100	2 100	2 300	2 300	2 300	1 100	1 100	1 200			
ТӨ	2 200	2 250	2 250	2 200	2 200	2 200	1 600	1 600	1 600			
ДД	2 400	2 400	2 400	2 100	2 100	2 100	1 200	1 500	1 500			
СҮ	2 233	2 233	2 267	2 100	2 100	2 100	1 250	1 500	1 600			
ХЭ	2 200	2 200	2 200	2 200	2 200	2 200	1 000	1 000	1 000			

Эх сурвалж: Албан ёсны статистик мэдээ

Ноолуурын үнэ, 2016 оны 11 -р сарын 09-30-нийг хүртэлх байдлаар, аймгаар

Аймаг		Ноолуур, кг		Ноолуур, кг		Ноолуур, кг		Ноолуур, кг	
		Цагаан	Бор	Цагаан	Бор	Цагаан	Бор	Цагаан	Бор
№	Нэр	XI.09		XI.16		XI.23		XI.30	
1	АР	40000	40000	40000	40000	40000	40000	40000	40000
2	БӨ	43333	43333	45000	45000	43666	43666	45000	45000
3	БХ	48000	48000	48000	48000	48000	48000	48000	48000
4	БУ	40000	40000	40000	40000	40000	40000	40000	40000
5	ГО	49000	49000	49000	49000	49000	49000	49000	49000
6	ДО	40000	40000	42000	42000	42000	42000	42000	42000
7	ДД	40000	40000	40000	40000	40000	40000	40000	40000
8	ДУ	40000	40000	40000	40000	40000	40000	40000	40000
9	ЗА	45000	45000	45000	45000	45000	45000	48000	48000
10	ӨВ	49000	49000	49000	49000	49000	49000	49000	49000
11	ӨМ	-	-	-	-	-	-	-	-
12	СҮ	30000	30000	30000	30000	30000	30000	30000	30000
13	СЭ	-	-	-	-	-	-	-	-
14	ТӨ	-	-	-	-	-	-	-	-
15	УВ	45000	45000	45000	45000	-	-	-	-
16	ХО	48000	47000	48000	47000	48000	47000	48000	46000
17	ХӨ	35000	35000	40000	40000	40000	40000	40000	40000
18	ХЭ	-	-	-	-	-	-	-	-
19	ДА	-	-	-	-	-	-	-	-
20	УБ*	<b>48000</b>	-	<b>48000</b>	-	<b>48000</b>	-	<b>48000</b>	-
21	ОР	45000	40000	45000	40000	45000	40000	45000	40000
22	ГС	-	-	-	-	-	-	-	-

Жижиглэн худалдаалах бараа гүйлгээний мэдээ / мян.төг /

Үзүүлэлтүүд	2014	2015	2016	2016/2015
Даланзадгад сумын бараа гүйлгээ	3344236.0	3068059.6	2443835.0	79.7
Үүнээс Хүнсний	1113216.0	1315100.0	1000802.6	76.1
Согтуурах ундаатай	787994.6	720683.2	630281.0	87.5
Нийтийн хоол	933874.9	608000.0	529761.2	87.1
Сумдын бараа гүйлгээ	5870921.4	3274287.9	3334416.0	101.8
Үүнээс Хүнсний бараа гүйлгээ	2592217.4	1462885.8	1797782.4	122.9
Мэдээнд хамрагдсан дэлгүүрийн тоо	198	190	179	94.2
Орон нутгийн архины үйлдвэрийн бүтээгдэхүүний борлуулалт	357779.9	318000.0	284711.5	89.5
Бараа гүйлгээ дүн	9572937.3	6660347.5	6062962.5	91.0

Эх сурвалж: Захиргааны статистик мэдээ

Жижиглэн худалдаалах бараа гүйлгээ 6062.9 сая төгрөгт хүрч өнгөрсөн оны мөн үеэс 9.0 хувиар буюу 597.4 сая төгрөгөөр буурсан үзүүлэлттэй байна.

## Гол нэрийн барааны нөөцийн мэдээ

Барааны нэр	Хэмжих нэгж	Тайлант сарын нөөцийн үлдэгдэл
Мах махан бүтээгдэхүүн	тонн	6.7
Үүнээс малын мах	тонн	4.6
Гурил	тонн	46.3
Үүнээс 2-р гурил	тонн	7.2
Цагаан будаа	тонн	22.5
Шар будаа	тонн	7.1
Гоймон	тонн	6.5
Жигнэмэг	тонн	5.8
Нарийн боов	тонн	9.0
Элсэн чихэр	тонн	16.5
Ёотон	тонн	4.4
Хатуу чихэр	тонн	6.4
Үүнээс чөмөгтэй чихэр	тонн	3.8
Зөөлөн чихэр	тонн	3.5
Архи	л	2990
Ногоон цай	тонн	3.6
Төмс	тонн	34.3
Хүнсний ногоо	тонн	43.3
Хүлээн авагчийн зай	мян.ш	3.3
Гар нүүрийн саван	мян.ш	6.9
Аж ахуйн саван	мян.ш	7.8
Дүнсэн тамхи	тонн	1.4
Янжуур	мян.х	2641.6
Шүдэнз	мян.х	6.3
Лаа	тонн	1.6
Хөвөн	тонн	3.2
Бризент	метр	721
Гэрийн эсгий	метр	6020
Хөвөн бөс бараа	метр	8327
Даалимба	метр	256
Ямбуу	метр	636
Торго	метр	4247
Угаалгын нунтаг	тонн	6.9
Давс	тонн	5.9
Ургамлын тос	мян,л	6.8
Мэдээнд хамрагдсан дэлгүүр	тоо	191

Эх сурвалж: Захиргааны статистик мэдээ




**Хөдөө аж ахуй-Agriculture**

Аймгийн хэмжээнд оны эхний төллөвөл зохих 845.4 мянган хээлтэгчийн 62.8 хувь нь буюу 530.5 мянган хээлтэгч төллөж, гарсан төл 99.6 хувьтай бойжиж байна. Мал төллөлт урьд оны энэ үеэс 13528 толгой малаар буюу 1.0 хувиар өссөн байна.


Сумдын нэр	Төллөсөн хээлтэгч					Бойжсон төл						
	Бүгд	Тэмээ	Адуу	Үхэр	Хонь	Бүгд	Бүгд	Ботго	Унага	Тугал	Хурга	Ишиг
Баяндалай	33882	475	553	379	6630	25845	33882	475	553	379	6630	25845
Баян-Овоо	28585	1083	1132	291	9061	17018	28700	1083	1132	291	9101	17093
Булган	50966	850	1073	486	19818	28739	50966	850	1073	486	19818	28739
Гурвантэс	31737	1235	409	63	2107	27923	32770	1235	409	63	2259	28804
Мандал-Овоо	41861	3557	1076	177	14367	22684	41861	3557	1076	177	14367	22684
Манлай	44087	1867	2058	413	17180	22569	44722	1867	2058	413	17463	22921
Ноён	16840	866	248	33	2366	13327	16874	866	248	33	2374	13353
Номгон	49579	1269	677	322	9906	37405	49579	1269	677	322	9906	37405
Сэврэй	31763	806	841	298	5762	24056	32259	807	841	298	5956	24357
Ханбогд	31505	4100	584	644	10761	15416	31505	4100	584	644	10761	15416
Ханхонгор	57597	952	943	368	17890	37444	57597	952	943	368	17890	37444
Хүрмэн	29769	1604	913	249	7864	19139	29769	1604	913	249	7864	19139
Цогт-Овоо	28947	1412	679	187	9832	16837	29151	1412	679	187	9943	16930
Цогтцэций	28688	416	1139	327	9524	17282	28688	416	1139	327	9524	17282
Даланзадгад	24672	350	378	283	6271	17390	24922	350	378	283	6323	17588
<b>Дүн</b>	<b>530478</b>	<b>20842</b>	<b>12703</b>	<b>4520</b>	<b>149339</b>	<b>343074</b>	<b>533245</b>	<b>20843</b>	<b>12703</b>	<b>4520</b>	<b>150179</b>	<b>345000</b>

Эх сурвалж: Албан ёсны статистик мэдээ

**Мал төллөлт ( төрлөөр )**



**Төл бойжилт(төрлөөр)**



**Мал төллөлт, төл бойжилт, хорогдлын мэдээ (сумдаар)**

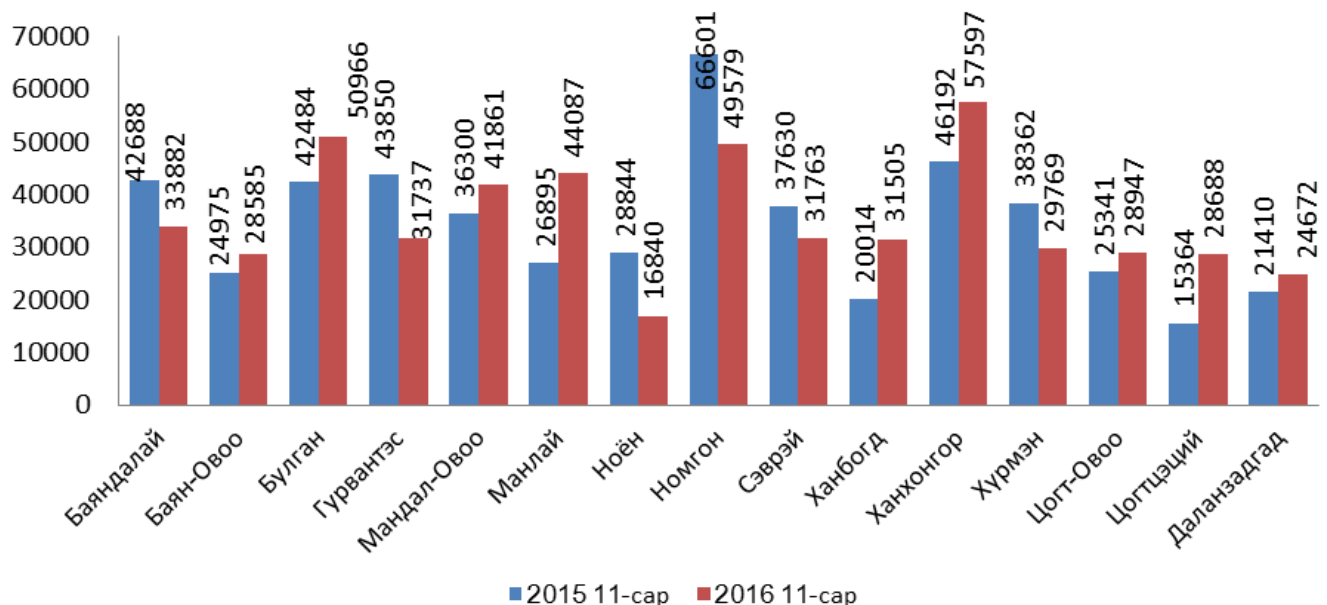
(толгой)

Сумдын нэр	Мал төллөлт			Төл бойжилт			Хорогдсон төл
	2015.XI	2016.XI	2016/2015 хувиар	2015.XI	2016.XI	2016/2015 хувиар	2016.XI
Баяндалай	42688	33882	79.4	41327	33882	82.0	0
Баян-Овоо	24975	28585	114.5	25050	28698	114.6	2
Булган	42484	50966	120.0	40882	50882	124.5	84
Гурвантэс	43850	31737	72.4	45210	32499	71.9	271
Мандал-Овоо	36300	41861	115.3	36300	41861	115.3	0
Манлай	26895	44087	163.9	26210	44576	170.1	146
Ноён	28844	16840	58.4	29254	16874	57.7	0
Номгон	66601	49579	74.4	66601	49575	74.4	4
Сэврэй	37630	31763	84.4	37681	32165	85.4	94
Ханбогд	20014	31505	157.4	20014	31505	157.4	0
Ханхонгор	46192	57597	124.7	45731	57463	125.7	134
Хүрмэн	38362	29769	77.6	37974	28686	75.5	1083
Цогт-Овоо	25341	28947	114.2	25383	29151	114.8	0
Цогтцэций	15364	28688	186.7	15364	28688	186.7	0
Даланзадгад	21410	24672	115.2	20656	24628	119.2	294
ДҮН	516950	530478	102.6	513637	531133	103.4	2112

Эх сурвалж: Албан ёсны статистик мэдээ

2016 оны эхний 11 сарын байдлаар төл бойжилт 99.6 хувьтай, сумдын хувьд мал төллөлт урьд мөн үетэй Баян-Овоо, Булган, Мандал-Овоо, Манлай, Ханбогд, Ханхонгор, Цогт-Овоо, Цогтцэций, Даланзадгад сумдуудад өссөн үзүүлэлттэй байна.

**Мал төллөлт (сумдаар)**



### Том малын зүй бус хорогдол

Том малын зүй бус хорогдол 7828 толгой байгаа нь урьд оны мөн үеэс 6661 толгойгоор буюу 46.0 хувиар буурсан үзүүлэлттэй байна. Ханхонгор сумын Жаргалант, Хондот багийн цэцэг өвчний голомтын бүсэд мэдрэмтгий 1194 хонь, өвчилсөн устгалд оруулсан 202 хонь, сэжигтэй 199 хонь байна. ХХААХҮЯмнаас 10.0 мянган тун вакцин нийлүүлсэн бөгөөд вакциныг 51 өрх айлын 6200 хонинд хийгээд байна.

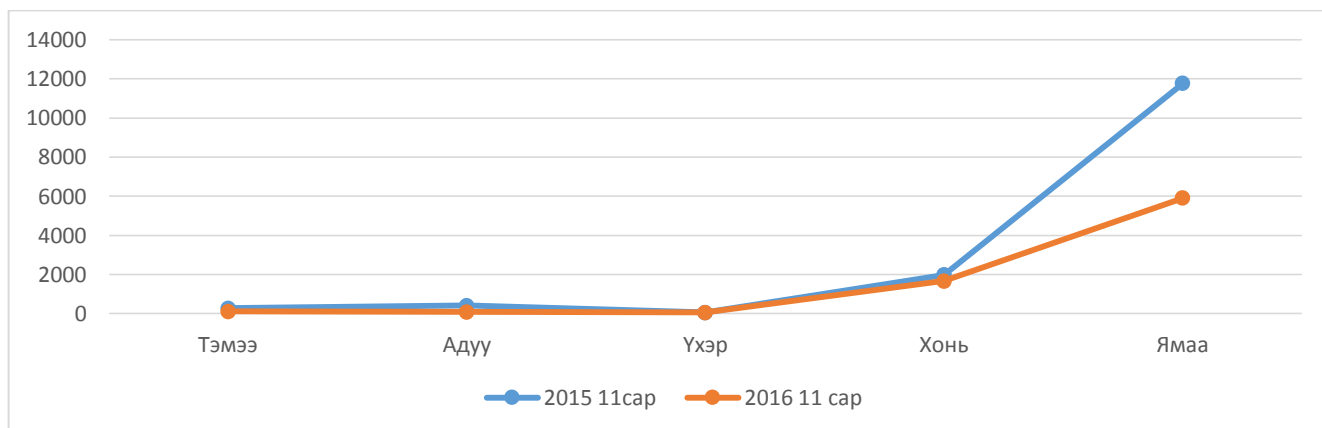
### Том малын зүй бус хорогдол (сумдаар)

(толгой)

Сумын нэр	Хорогдсон том мал						Үүнээс: өвчнөөр					
	Бүгд	Тэмээ	Адуу	Үхэр	Хонь	Ямаа	Бүгд	Тэмээ	Адуу	Үхэр	Хонь	Ямаа
Баяндалай	387	0	3	0	80	304	0	0	0	0	0	0
Баян-Овоо	143	19	12	4	43	65	0	0	0	0	0	0
Булган	177	0	0	3	66	108	171	0	0	1	65	105
Гурвантэс	1191	11	6	2	217	955	3	3	0	0	0	0
Мандал-Овоо	0	0	0	0	0	0	0	0	0	0	0	0
Манлай	218	9	17	0	61	131	0	0	0	0	0	0
Ноён	322	0	0	0	25	297	0	0	0	0	0	0
Номгон	625	23	6	2	50	544	12	0	0	0	10	2
Сэврэй	1449	14	17	4	241	1173	0	0	0	0	0	0
Ханбогд	241	3	0	2	9	227	0	0	0	0	0	0
Ханхонгор	356	0	0	0	326	30	301	0	0	0	301	0
Хүрмэн	1902	22	12	17	321	1530	173	9	2	2	28	132
Цогт-Овоо	13	0	0	0	3	10	0	0	0	0	0	0
Цогтцэций	12	2	0	0	7	3	5	2		0	2	1
Даланзадгад	792	7	11	28	217	529	111	2	0	5	38	66
Дүн	7828	110	84	62	1666	5906	776	16	2	8	444	306

Эхсурвалж: Албан ёсны статистик мэдээ

### Малын зүй бус хорогдол



**Хөдөө аж ахуйн бүтээгдэхүүний дундаж үнийн мэдээ  
11 сарын байдлаар**

/төгрөгөөр/

Малын үнэ		Өмнөх оны мөн үе	Дундажүнэ	Өсөлт бууралт %
Нас гүйцсэн	Ат	918181	927272	101.0
	Ингэ	750000	791666	105.6
Өсвөр нас	Шилбэ	580000	512500	88.4
Нас гүйцсэн	Соёолон үрээ	550000	635000	115.5
	Соёолон гүү	462500	558333	120.7
Өсвөр нас	Шүдлэн үрээ	465714	461111	99.0
	Шүдлэн байдас	500000	420000	84.0
Өсвөр нас	Хязаалан шар	0	843750	100.0
	Хязаалан гунж	0	800000	100.0
Нас гүйцсэн	Эр хонь	125000	122000	97.6
	Эм хонь	110909	98636	88.9
Өсвөр нас	Эр төлөг	85000	76428	89.9
Нас гүйцсэн	Эр ямаа	86785	88533	102.0
	Эм ямаа	76818	71250	92.8
<b>Ноос ноолуур,арьс шир</b>				
Цагаан ноолуур		41667	50000	120.0
Бор ноолуур		40000	49000	122.5
Хониний ноос		0	633	100.0
Адууны дэл		4500	3500	77.8
Адууны сүүл		6000	5000	83.3
Тэмээний шир		17857	14333	80.3
Адууны шир		27667	26333	95.2
Хониний нэхий		2682	2813	104.9
Ямааны арьс		12423	15100	121.5
<b>Өвс тэжээл</b>				
Боодолтой өвс		7000	7000	100
Овьёос		0	960000	100

Эхсурвалж: Албан ёсны статистик мэдээ

### Ургац хураалтын мэдээ

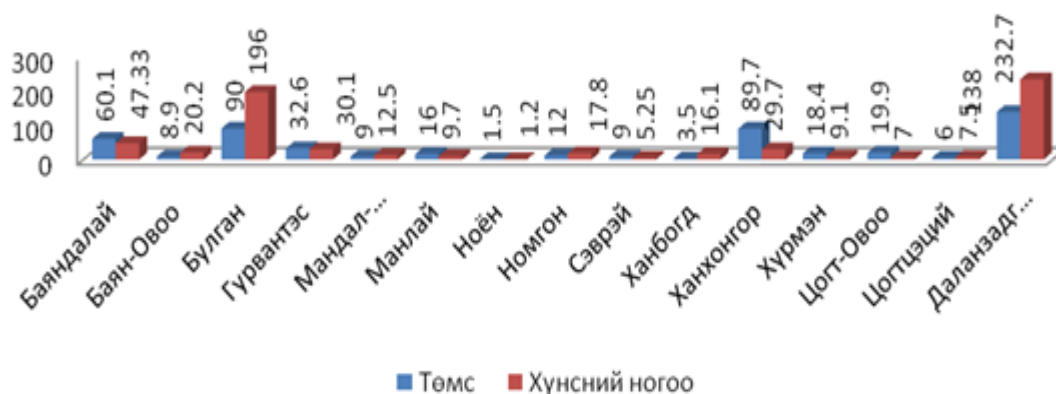
Өмнөговь аймгийн хэмжээнд оны эхний 11 сарын байдлаар нийт 586.8 тн төмс, 726.4 тн хүнсний ногоо, 215.1 тн тэжээлийн ургамал хураасан байна. Ургац хураалтыг өмнөх оны мөн үетэй харьцуулахад төмс 12.4 хувиар, хүнсний ногоо 2.0 хувиар тус тус буурч, харин тэжээлийн ургамал 11.6 хувиар өссөн үзүүлэлттэй байна.

Аймгийн хэмжээнд нийт хураасан ургацын хэмжээ (тонн)

Төрөл	Хураасан талбай (га)	Хураасан ургац, бүгд	Хорогдол	Хураасан ургац, цэвэржин гээр	Усалгаатай талбайгаас	Хүлэмжээс
Төмс	82.0	586.8	1.7	585.1	585.1	0.0
Хүнснийногоо	80.2	726.4	5.8	720.6	658.6	62.0
Байцаа	4.1	29.8	0.6	29.2	28.9	0.3
Лууван	10.7	103.8	0.6	103.2	103.1	0.1
Шарманжин	10.1	88.6	0.6	88.0	88.0	0.0
Улаанманжин	2.3	16.4	0.1	16.3	16.3	0.0
Сонгино	10.6	88.2	0.6	87.6	87.3	0.3
Сармис	0.7	1.9	0.0	1.9	1.4	0.5
Өргөстхэмх	8.1	53.0	0.6	52.4	24.5	27.9
Улаанлооль	16.0	179.5	0.6	178.9	157.2	21.7
Тарвас	11.1	136.1	1.1	135.0	134.3	7.0
Амтатгуа	2.8	13.4	0.3	13.1	11.3	1.8
Хулуу	1.5	4.8	0.3	4.5	3.7	0.8
Чинжүү	1.0	4.3	0.2	4.1	3.7	1.3
Бусад	1.2	6.5	0.2	6.3	5.5	0.8
Тэжээлийнурга амал	25.5	215.1	0.0	215.1	215.1	0.0
Ногоонтэжээл	9.1	53.5	0.0	53.5	53.5	0.0
Олоннаст	10.7	89.7	0.0	89.7	89.7	0.0
Эрдэнэшиш	5.7	71.9	0.0	71.9	71.9	0.0
Бэлтгэсэнөвс	50.0	5566.8	0.0	5566.8	0.0	0.0
Бэлтгэсэндарш	100.0	755.0	0.0	755.0	0.0	0.0
Гартэжээл	40.0	1788.3	0.0	1788.3	0.0	0.0
Хужиршүү	60.0	5245.0	0.0	5245.0	0.0	0.0
Бусад	14.3	8.5	0.3	8.2	5.7	0.0

Эхсурвалж: Албан ёсны статистик мэдээ

Нийт хураасан ургацын хэмжээ сумдаар (тонн)



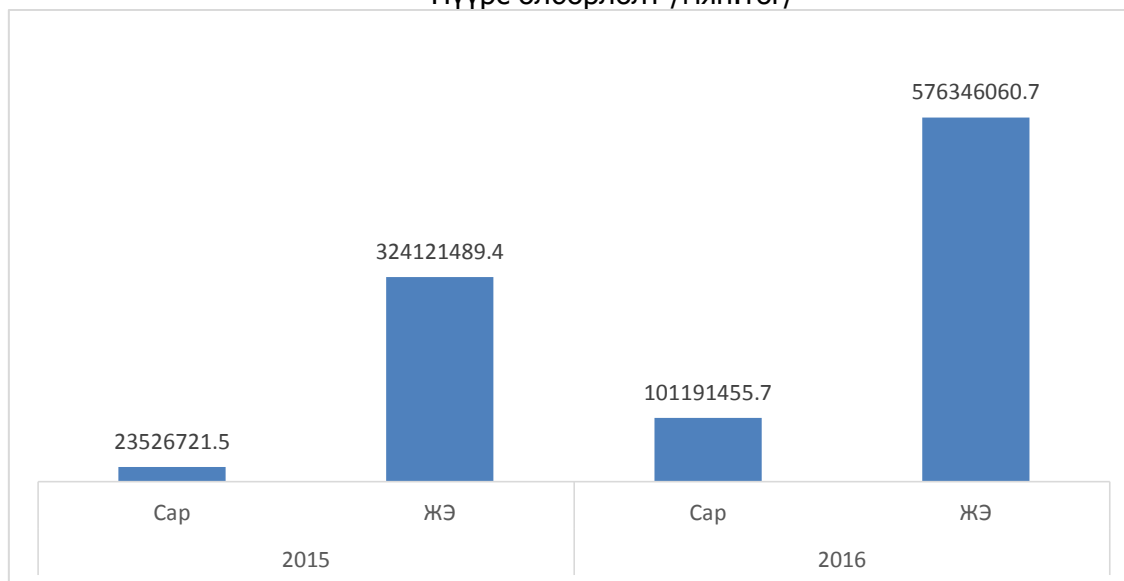
**Аж үйлдвэр-Industry**

Аж үйлдвэрийн салбарт 2016 оны эхний 11 сарын байдлаар 580630.6 сая төгрөгийн нийт бүтээгдэхүүн үйлдвэрлэж, 695380.6 сая төгрөгийн борлуулалт хийгджээ.

**Аж үйлдвэрийн нийт бүтээгдэхүүн үйлдвэрлэлийн  
2016 оны эхний 11 сарын гүйцэтгэл**

Салбар	Аж үйлдвэрийн борлуулалт (мян.төг)				
	2015		2016		2016 2015
	Сар	ЖЭ	Сар	ЖЭ	
1	2	3	4	5	6
Нийт дүн	24076180.9	328251851.6	101696046.4	580630633.4	176.9
Уул уурхай, олборлох аж үйлдвэр	23526721.5	324121489.4	101191455.7	576599407.2	177.9
Нүүрс олборлолт	23526721.5	324121489.4	101191455.7	576346060.7	177.8
Төмрийн хүдэр олборлолт	0	0	0	253346.5	0.0
Боловсруулах аж үйлдвэр	122462.8	1301666.7	82532.8	1046438.9	80.4
Хүнсний бүтээгдэхүүн, ундаа үйлдвэрлэл	122462.8	1301666.7	82532.8	1046438.9	80.4
Мах, загас, жимс, ногоо, өөх, тос боловсруулалт	20130	438339	0	158758.3	36.2
Сүү, сүүн бүтээгдэхүүн үйлдвэрлэл	8845.5	72319.1	6378.5	53502.8	74.0
Хүнсний бусад бүтээгдэхүүн үйлдвэрлэл	66614.6	472439.6	57797.2	549466.3	116.3
Ундаа үйлдвэрлэл	26872.7	318569	18357.1	284711.5	89.4
Цахилгаан, дулааны эрчим хүч үйлдвэрлэл, усан хангамж	426996.6	2828695.5	422057.9	2984787.3	105.5
Цахилгаан, хий, дулаан үйлдвэрлэл	345799.3	2036741.8	343815.2	2075039.1	101.9
Ус ариутгал, усан хангамж	81197.3	791953.7	78242.7	909748.2	114.9

**Нүүрс олборлолт /мян.төг/**

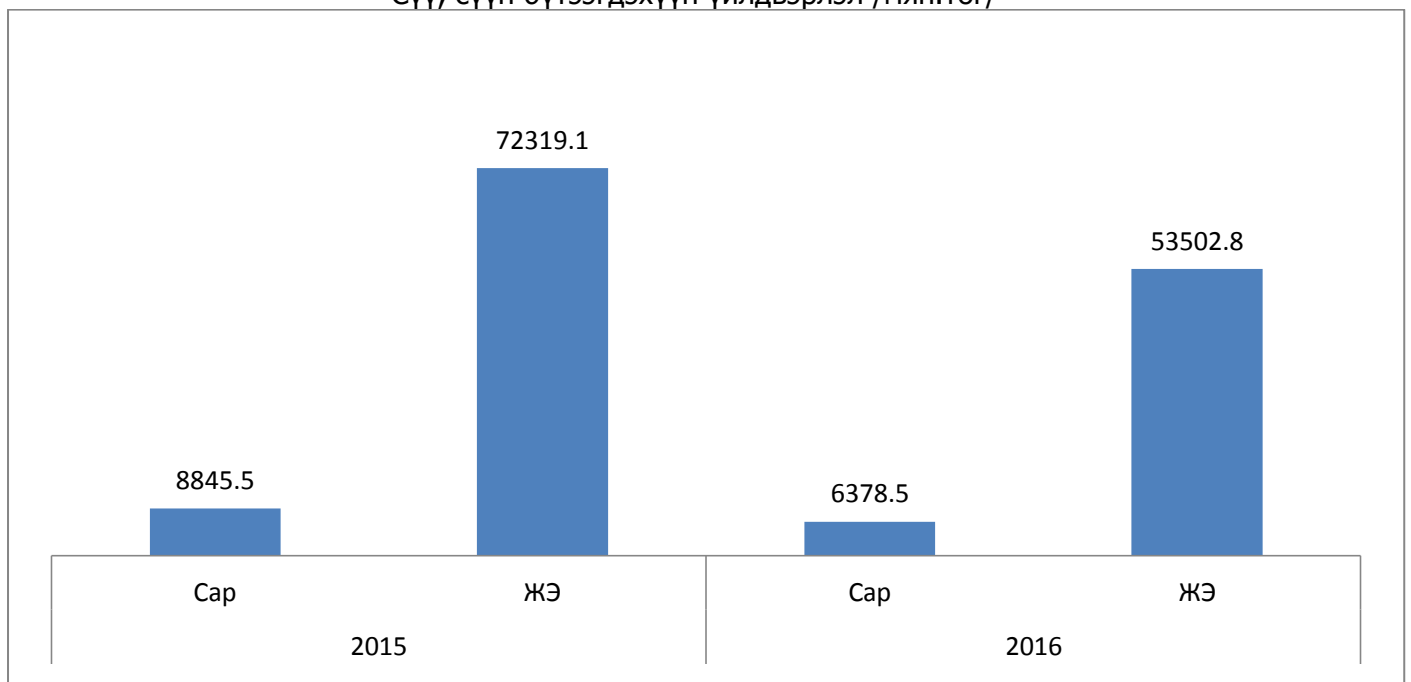


ЖЭ\* - Жилийн эхнээс өссөн дүн

Аж үйлдвэрийн борлуулалтын 2016 оны эхний 11 сарын гүйцэтгэл

Салбар	Аж үйлдвэрийн борлуулалт (мян.төг)				
	2015		2016		2016 2015
	Сар	ЖЭ	Сар	ЖЭ	
1	2	3	4	5	6
Нийт дүн	21080412.2	353360821.4	153656894.7	695380582.4	196.8
Уул уурхай, олборлох аж үйлдвэр	20530952.8	348835422.2	153152304	691281048.9	198.2
Нүүрс олборлолт	20530952.8	348835422.2	153152304	691027702.4	198.1
Төмрийн хүдэр олборлолт	0	0	0	253346.5	0.0
Боловсруулах аж үйлдвэр	122462.8	1696703.7	82532.8	1114178.2	65.7
Хүнсний бүтээгдэхүүн, ундаа үйлдвэрлэл	122462.8	1696703.7	82532.8	1114178.2	65.7
Мах, загас, жимс, ногоо, өөх, тос боловсруулалт	20130	833376	0	226497.6	27.2
Сүү, сүүн бүтээгдэхүүн үйлдвэрлэл	8845.5	72319.1	6378.5	53502.8	74.0
Хүнсний бусад бүтээгдэхүүн үйлдвэрлэл	66614.6	472439.6	57797.2	549466.3	116.3
Ундаа үйлдвэрлэл	26872.7	318569	18357.1	284711.5	89.4
Цахилгаан, дулааны эрчим хүч үйлдвэрлэл, усан хангамж	426996.6	2828695.5	422057.9	2985355.3	105.5
Цахилгаан, хий, дулаан үйлдвэрлэл	345799.3	2036741.8	343815.2	2075607.1	101.9
Ус ариутгал, усан хангамж	81197.3	791953.7	78242.7	909748.2	114.9

Сүү, сүүн бүтээгдэхүүн үйлдвэрлэл /мян.төг/



ЖЭ\* - Жилийн эхнээс өссөн дүн

Холбооны газрын 2016 оны 11-р сарын  
төлөвлөгөөний биелэлтийн мэдээ

	Хэмжих нэгж	Оны эхнээс		Тухайн сарынх		
		Төлөвлөгөө	Гүйцэтгэл	Төлөвлөгөө	Гүйцэтгэл	Хувь
Нийт орлого	мян.төг	373154.2	376606.2	33977.0	39451.0	116.1
Үүнээс: хүн амын	мян.төг	153400.0	156780.2	6400.0	8758.5	136.9
Ажиллагсдын тоо	тоо	20	20	20	20	100
Телефон цэг бүгд	тоо	978	1198	978	1198	122.5
Үүнээс: айл өрхийн	тоо	590	650	590	650	110.2

Сумдын салбаруудын 2016 оны 11-р сарын орлогын  
төлөвлөгөөний биелэлт

Сумын нэр	Нийт орлого			Үүнээс:
	Гүйцэтгэл	мян.төг	Хувь	Хүн амын гүйцэтгэл мян.төг
Баяндалай	831.0		0.0	113.6
Баяновоо	631.5		0.0	0
Булган	740.0		0.0	60.0
Гурвантэс	3300.5		100.0	2190.4
Мандаловоо	575.5		100.0	116.8
Манлай	938.8		100.0	78.5
Номгон	850.1		0.0	6.8
Ноён	703.8		0.0	147.3
Сэврэй	0.0		0.0	0.0
Ханбогд	2122.5		100.0	115.2
Ханхонгор	545.0		100.0	89.4
Хүрмэн	0.0		0.0	0.0
Цогтовоо	960.3		0.0	298.1
Цогтцэций	3082.4		100.0	1377.4
Даланзадгад	24169.6		100.0	4115.0
Дүн	39451.0		100.0	8758.5

**Материалыг  
эмхэтгэсэн**

Ө.Мөнхжаргал  
У.Хоролмаа  
С.Цэвэлмаа  
Ж.Баяр-Эрдэнэ

**Эхийг бэлтгэсэн**

Ө.Мөнхжаргал

**Хянасан:**

С.Бямбабаатар

*Үнэн зөв бүртгэл мэдээлэл  
Үеийн үед түүх болж үлдэнэ  
Үнэнд тулгуурласан бодлого  
Үйлсийн тэнгэрт нар болж мандана*

**Харилцах утас: 70533061, 70533439**

**E-mail хаяг** [umnugovi@nso.com](mailto:umnugovi@nso.com)

2016 оны 12 сарын 09