

Агуулга

Аймгийн эдийн засаг нийгмийн байдал

Төсөв	2
Банк мөнгө зээл	6
Эрүүл мэнд	7
Хөдөлмөр	11
Нийгмийн даатгал	13
Гэмт хэрэг	15
Үнэ	17
Хөдөө аж ахуй	24
Аж үйлдвэр	30
Тээвэр, холбоо	32
Барилга	33
Амьдарч буй орчин	34

...албан ёсны статистикийн мэдээллийг ашиглах, хэвлэн нийтлэхдээ уг мэдээллийг гаргасан байгууллагын нэрийг заавал заах...

/Монгол Улсын Статистикийн тухай хуулиас.../

Аймгийн эдийн засаг нийгмийн байдал Economic and social situation



Төсөв-Budget

2016 оны 9 сарын байдлаар орон нутгийн төсвийн орлого 41138.0 сая төгрөг болж, орлогын төлөвлөгөө 86.9 хувьтай биелсэн байна. Нийт орлогын 99.9 хувийг урсгал орлого, 0.1 хувийг хөрөнгө худалдсаны орлого тус тус эзэлж байна. Урсгал орлогын 96.2 хувь нь татварын орлого, 3.8 хувь нь татварын бус орлого байна. Орон нутгийн төсвийн орлогын төлөвлөгөөг Ханхонгор 31.9, Гурвантэс 18, Ноён 6.2 хувь давуулан биелүүлж, бусад сумд орлогын төлөвлөгөөг 44.9-3.4 хувиар тасалдуулсан байна. Аймгийн Засаг даргын нөөц хөрөнгө 823.5 сая төгрөгийн гүйцэтгэлтэй буюу 100 хувийн гүйцэтгэлтэй гарсан байна. 2016 оны 9 сарын орон нутгийн төсвийн зарлага санхүүжилт 42554.9 сая төгрөгийн төлөвлөгөөтэйгөөс 34554.0 сая төгрөг буюу 81.2 хувийн гүйцэтгэлтэй гарч 348.0 сая төгрөгийн өртэй гарсан байна.

Орон нутгийн 2016.9-р сарын төсвийн орлогын мэдээ
/ өссөн дүнгээр, мян/төг /

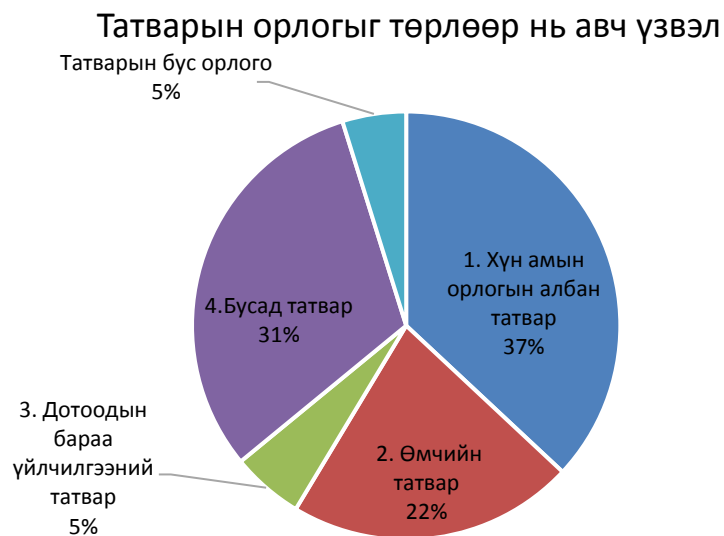
НИЙТ ОРЛОГО	Төлөвлөгөө	Гүйцэтгэл	Төлөвлөгөөний биелэлт
	47 363 229.7	41 138 075.9	86.9
A. Урсгал орлого	47 237 712.8	41 085 695.7	87.0
I.Татварын орлого	45 862 973.5	39 526 234.8	86.2
1. Хүн амын орлогын албан татвар	18 255 432.9	15 349 116.6	84.1
1.1 Цалин хөлс түүнтэй адилтгах орлого	18 680 022.1	15 780 759.0	84.5
1.2 Хувь хүний орлогын татварын буцаан олголт	- 997 500.0	-1 011 355.3	101.4
1.3 Үйл ажиллагааны орлого	449 565.1	537 458.9	119.6
1.3 Мал бүхий иргэний орлогын татвар	0.0	0.0	
1.5 Орлогыг нь тойдорхойлох боломжгүй иргэний	57 720.7	7 612.3	13.2
1.6 Хөрөнгийн орлого	65 625.0	34 641.7	52.8
1.7 Бусад	0.0	0.0	
2. Өмчийн татвар	9 663 317.3	8 995 948.4	93.1
2.1 Үл хөдлөх хөрөнгийн татвар	9 637 350.0	8 975 822.8	93.1
2.2 Бууны албан татвар	25 967.3	20 125.6	77.5
3. Дотоодын бараа үйлчилгээний татвар	1 756 000.0	2 257 002.4	128.5
3.1Авто тээврийн болон өөрөө явагч хэрэгслийн татвар	1 756 000.0	2 257 002.4	128.5
4.Бусад татвар	16 188 223.3	12 924 167.4	79.8
4.1 Улсын тэмдэгтийн хураамж	363 379.9	201 495.6	55.5
4.2 Хог хаягдлын хураамж	243 945.0	166 828.5	68.4
4.3 Ашигт малмалын нөөц ашигласны төлбөрийн өсөн нэмэгдэх татвар	0.0	0.0	
4.4Үйлдвэр үйлчилгээний усны төлбөр	12 299 995.6	10 226 664.9	83.1
4.5 Газрын төлбөр	2 651 775.0	1 950 482.5	73.6
4.6 Ойгоос хэрэглээний мод,түлээ ашигласны төлбөр	210.0	164.5	78.3
4.7 Агнуурын нөөц ашигласны төлбөр	0.0	0.0	
4.8 Ус, рашаан ашигласны төлбөр	2 475.5	18 702.9	755.5
4.9 Түгээмэл тархацтай ашигт малтмал ашигласны төлбөр	626 442.3	359 828.5	57.4
5.0 Бусад татвар,хураамж	0.0	0.0	
II.Татварын бус орлого	1 374 739.3	1 559 460.9	113.4
2.1 Хувьцааны ноогдол ашиг	460 000.0	200 000.0	43.5
2.2 Хүү, торгуулийн орлого	457 714.1	351 996.8	76.9
2.3 Түрээсийн орлого	3 507.7	11 725.0	334.3
2.4 Төсөвт газрын өөрийн орлого	17 015.0	123 479.8	725.7
2.5 Бусад нэр заагдаагүй орлого	436 502.5	872 259.3	199.8
Б.Хөрөнгийн орлого	125 516.9	52 380.2	41.7
Хөрөнгө худалдсаны орлого	125 516.9	52 380.2	41.7

Эх сурвалж: СТСХ-ийн мэдээ

Орон нутгийн орлогын гүйцэтгэл
/мян.төг/

	Төлөвлөгөө	Гүйцэтгэл	Хувь
Баяндалай	120 337.9	98 621.2	82.0
Баяновоо	254 969.2	245 534.0	96.3
Булган	95 132.7	79 154.0	83.2
Гурвантэс	1 584 112.7	1 868 910.8	118.0
Мандаловоо	113 692.7	113 651.6	100.0
Манлай	129 142.0	118 350.7	91.6
Ноён	136 443.9	104 217.7	76.4
Номгон	167 901.5	178 322.8	106.2
Сэврэй	101 153.1	97 710.3	96.6
Ханбогд	31 149 010.5	27 957 184.0	89.8
Ханхонгор	244 774.1	322 968.6	131.9
Хүрмэн	176 319.4	164 044.0	93.0
Цогтовоо	87 354.3	87 392.0	100.0
Цогтцэций	7 712 522.7	4 252 764.3	55.1
Даланзадгад	955 266.6	732 982.6	76.7
Татварын хэлтэс	3 752 261.7	4 452 896.5	118.7
СТСХэлтэс	582 835.0	263 370.8	45.2
Дүн	47 363 229.7	41 138 075.9	86.9

Эх сурвалж: СТСХ-ийн мэдээ



Орон нутгийн төсвийн зарлагын гүйцэтгэл
/зардлын зүйлээр өссөн дүнгээр мян.төг/

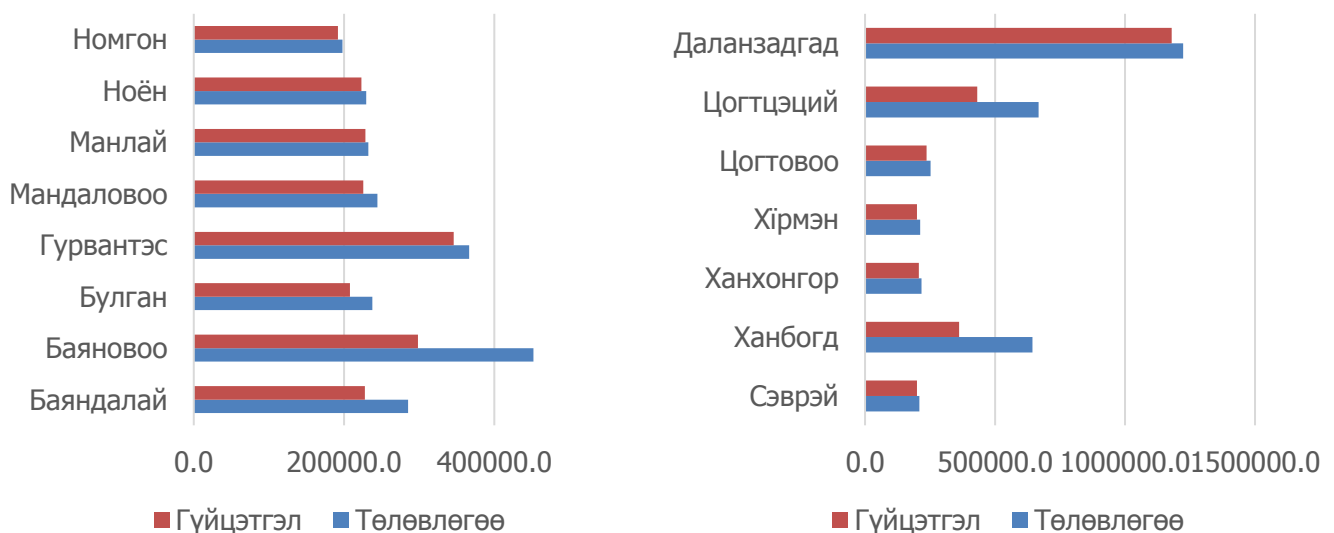
Нийт зардал	Төлөвлөгөө	Гүйцэтгэл	Төлөвлөгөөний биелэлт
	28 507 841.5	25 941 814.6	91.0
Цалин хөлс болон нэмэгдэл урамшил	3 800 549.8	3 724 304.7	98.0
Үндсэн цалин	3 024 986.5	3 003 283.5	99.3
Нэмэгдэл	397 815.5	356 621.8	89.6
Унаа хоолны хөнгөлөлт	116 613.4	103 277.1	88.6
Гэрээт ажлын хөлс	261 134.4	261 122.4	100.0
Ажил олгогчоос нийгмийн даатгалд төлөх шимтгэл	444 698.1	431 918.5	97.1
Тэтгэврийн даатгал	444 698.1	431 918.5	97.1
Байр ашиглалттай холбоотой тогтмол зардал	488 478.5	431 489.1	88.3
Гэрэл, цахилгаан	164 236.8	149 109.1	90.8
Түлш, халаалт	283 427.0	256 266.2	90.4
Цэвэр, бохир ус	33 364.7	22 213.8	66.6
Байрны түрээс	7 450.0	3 900.0	52.3
Хангамж, бараа материалын зардал	703 109.3	657 223.4	93.5
Бичиг хэрэг	59 258.6	53 394.3	90.1
Тээвэр, шатахуун	282 289.3	273 726.6	97.0
Шуудан, холбоо, интернэтийн төлбөр	102 557.8	93 674.3	91.3
Ном, хэвлэл	5 469.0	4 004.4	73.2
Хог хаягдал зайлуулах, хортон мэрэгчдийн устгал, ариутгал	17 154.1	14 097.7	82.2
Бага үнэтэй, түргэн элэгдэх, ахуйн эд зүйлс	25 643.3	19 644.5	76.6
Нормативт зардал	25 643.3	19 644.5	76.6
Нормын хувцас, зөөлөн эдлэл	158 919.7	118 094.3	74.3
Эд хогшил, урсгал засварын зардал	12 376.0	4 107.1	33.2
Багаж, техник, хэрэгсэл	27 175.8	13 034.4	48.0
Тавилга	119 367.9	100 952.9	84.6
Урсгал засвар	111 181.6	84 802.3	76.3
Томилолт, зочны зардал	2 500.0	2 425.2	97.0
Гадаад албан томилолт	108 681.6	82 377.1	75.8
Дотоод албан томилолт	1 738 668.5	1 411 814.6	81.2
Бусдаар гүйцэтгүүлсэн ажил, үйлчилгээний төлбөр, хураамж	1 738 668.5	1 411 814.6	81.2
Бусдаар гүйцэтгүүлсэн бусад нийтлэг ажил үйлчилгээний төлбөр хураамж	613 431.7	583 027.0	95.0
Бараа үйлчилгээний бусад зардал	577 159.9	560 077.8	97.0
Бараа үйлчилгээний бусад зардал	36 271.8	22 949.2	63.3
Хичээл үйлдвэрлэлийн дадлага хийх	41 661.0	40 411.0	97.0
ТАТААС	41 661.0	40 411.0	97.0
Хувийн хэвшлийн байгууллагад олгох татаас	3 763 874.9	3 432 876.4	91.2
УРСГАЛ ШИЛЖҮҮЛЭГ	33 000.0	32 500.0	98.5
Засгийн газрын урсгал шилжүүлэг	33 000.0	32 500.0	98.5
Засгийн газрын дотоод шилжүүлэг	3 730 874.9	3 400 376.4	91.1
Бусад урсгал шилжүүлэг	3 611 116.0	3 319 598.1	91.9
Нийгмийн халамжийн тэтгэвэр, тэтгэмж	55 534.5	34 233.7	61.6
Тэтгэвэрт гарахад олгох нэг удаагийн мөнгөн тэтгэмж	64 224.4	46 544.6	72.5
Нэг удаагийн тэтгэмж, шагнал урамшуулал	16 617 625.1	15 006 208.8	90.3
ХӨРӨНГИЙН ЗАРДАЛ	280 700.0	27 633.1	9.8
Их засвар	437 549.0	99 784.7	22.8
Бусад хөрөнгө	15 899 376.1	14 878 791.0	93.6
Тоног төхөөрөмж	15 899 376.1	14 878 791.0	93.6
Бусад хөрөнгө	14 047 094.4	8 612 202.9	61.3
Улсын төсөвт төвлөрүүлэх шилжүүлэг	42 554 935.9	34 554 017.5	81.2

Эх сурвалж: CTCX-ийн мэдээ

Орон нутгийн төсвийн зарлагын гүйцэтгэл /сумд, салбараар/
/өссөн дүнгээр мян.төг/

№	Сум, ОНБайгууллага	Төлөвлөгөө	Гүйцэтгэл	Хувь
1	Баяндалай	285069.9	227716.6	79.9
2	Баяновоо	452185.2	298378.9	66.0
3	Булган	237620.2	207770.9	87.4
4	Гурвантэс	366669.4	345924.3	94.3
5	Мандаловоо	244468.3	225607.2	92.3
6	Манлай	232486.0	228480.5	98.3
8	Ноён	229587.1	222958.3	97.1
7	Номгон	198058.0	191980.9	96.9
9	Сэврэй	208993.8	199319.3	95.4
10	Ханбогд	643841.2	362097.5	56.2
11	Ханхонгор	216949.7	206602.7	95.2
12	Хүрмэн	212200.4	199439.5	94.0
13	Цогтовоо	252373.1	237118.3	94.0
14	Цогтцэций	668010.5	432053.1	64.7
15	Даланзадгад	1223471.3	1179157.4	96.4
	Сумдын дүн	5671984.1	4764605.4	84.0
1	АИТХурал	470120.0	269067.9	57.2
2	АЗДТГазар	1929141.2	1840377.0	95.4
3	Өмчийн алба	38036.4	30364.4	79.8
4	БОАлба	197651.0	180112.7	91.1
5	ХАААлба	51618.6	45100.4	87.4
6	Ойн анги	64634.3	62026.9	96.0
7	Санхүүгийн хяналт	70526.5	63077.0	89.4
8	Халамжийн сан	3629075.0	3325495.8	91.6
9	Засаг дарга	485678.3	482796.3	99.4
10	ОНХО	15899376.1	14878791.0	93.6
	/ОНБ+ЗДН+ХО/	22835857.4	21177209.3	92.7
	/Сум+ОНБ+ЗД+ХО/	28507841.5	25941814.6	91.0
	Улсын төсөвт төвлөрүүлэх	14047094.4	8612202.9	61.3
	Дүн	42554935.9	34554017.5	81.2

ОРОН НУТГИЙН ТӨСВИЙН ЗАРЛАГЫН ГҮЙЦЭТГЭЛ сумдаар, мян.төг/





Банк мөнгө зээл - Bank money loan

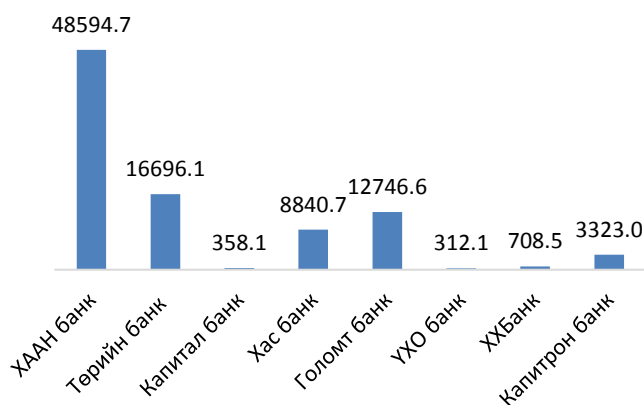
Аймгийн хэмжээнд үйл ажиллагаагаа явуулж буй нийт арилжааны банкуудад кассын орлого 501708.2 сая төгрөгт хүрч, зарлага 514784.3 сая төгрөг болсон байна. Зээлийн өрийн нийт үлдэгдэл 120799.8 сая төгрөг байгаагийн 8243.7 сая төгрөг нь чанаргүй зээл байна. Нийт хадгаламжийн үлдэгдэл 91579.7 сая төгрөг болсон байна.

Өмнөговь аймаг дахь банкуудын зээл, кассын орлого, зарлага, харилцах, хадгаламжийн 9 сарын мэдээ
2016.09.30-ны байдлаар /Мянган төгрөгөөр/

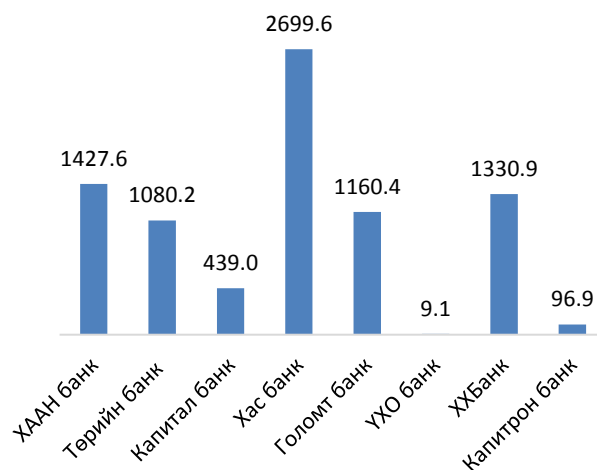
№	Банкууд	Цэвэр орлого	Цэвэр зарлага	ЗЭЭЛ		Нийт хадгаламжийн үлдэгдэл	Нийт харилцахын үлдэгдэл
				Нийт ЗӨҮ	Үүнээс: Чанаргүй зээл		
1	ХААН банк	249343931.9	251950392.5	57729390.9	1427626.4	48594683.1	30779706.4
2	Төрийн банк	105875742.5	112278478.0	22228374.7	1080248.8	16696116.5	3258545.7
3	Капитал банк	1260071.1	1906107.2	1146918.3	438964.2	358110.8	41831.9
4	Хас банк	45911650.9	45867689.3	15522331.4	2699607.3	8840695.1	639505.1
5	Голомт банк	67919522.7	69246578.0	17429669.9	1160361.4	12746558.0	3971955.6
6	ҮХО банк	2369974.0	2405886.8	461346.3	9103.4	312068.2	383482.5
7	ХХБанк	27283230.1	27206232.0	3865864.2	1330939.7	708476.2	873222.6
8	Капитрон банк	1744093.1	3922977.6	2415951.5	96890.3	3323024.8	21107893.9
9	Монголбанк						
Нийт дүн		501708216.3	514784341.5	120799847.1	8243741.5	91579732.8	61056143.6

Эх сурвалж: Монгол банкны мэдээ

Нийт хадгаламжийн үлдэгдэл
сая.төг



Чанаргүй зээл сая.төг





Эрүүлмэнд

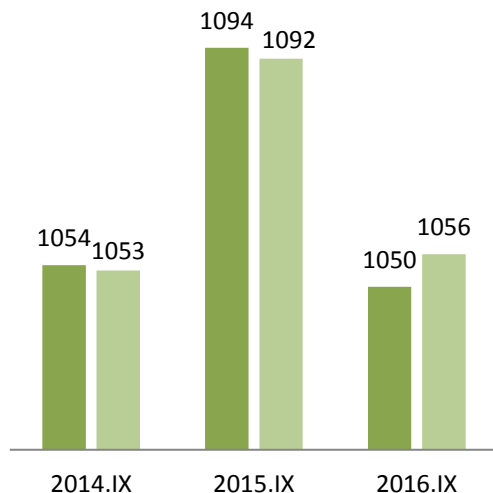
Эрүүл мэндийн байгууллагын зарим үзүүлэлт

Үзүүлэлт	2014.IX	2015.IX	2016.IX	2016/2015
				%
Амаржсан эхийн тоо	1054	1094	1050	96.0
Амьд төрсөн хүүхдийн тоо	1053	1092	1056	96.7
Төрөхийн улмаас эндсэн эхийн тоо	0	1	2	200.0
0-1 хүртэл насны хүүхдийн эндэгдэл	22	18	20	111.1
1-5 хүртэл насны хүүхдийн эндэгдэл	6	4	5	125.0

Эх сурвалж: Аймгийн ЭМГ-ын статистик мэдээ

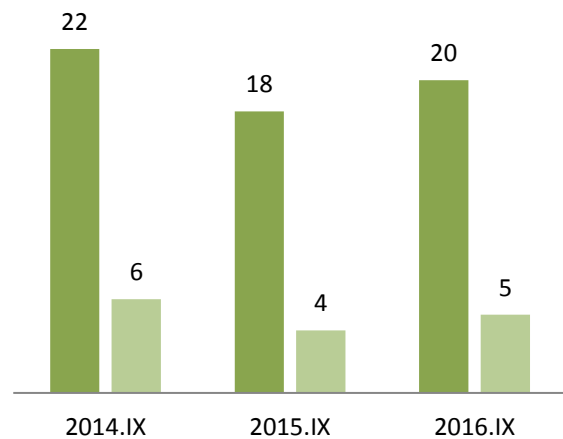
Аймгийн хэмжээнд оны эхний 9 сарын байдлаар 0-1 насны хүүхдийн эндэгдэл 20 гарсан нь өмнөх мөн үеийнхтэй харьцуулахад 2-оор, 1-5 насны хүүхдийн эндэгдэл 5 гарсан нь өмнөх оны мөн үеийнхээс 1-ээр тус тус өсчээ.

Амаржсан эх, хүүхдийн тоо, оноор



■ Амаржсан эхийн тоо
■ Амьд төрсөн хүүхдийн тоо

Хүүхдийн эндэгдэл, насны байдлаар



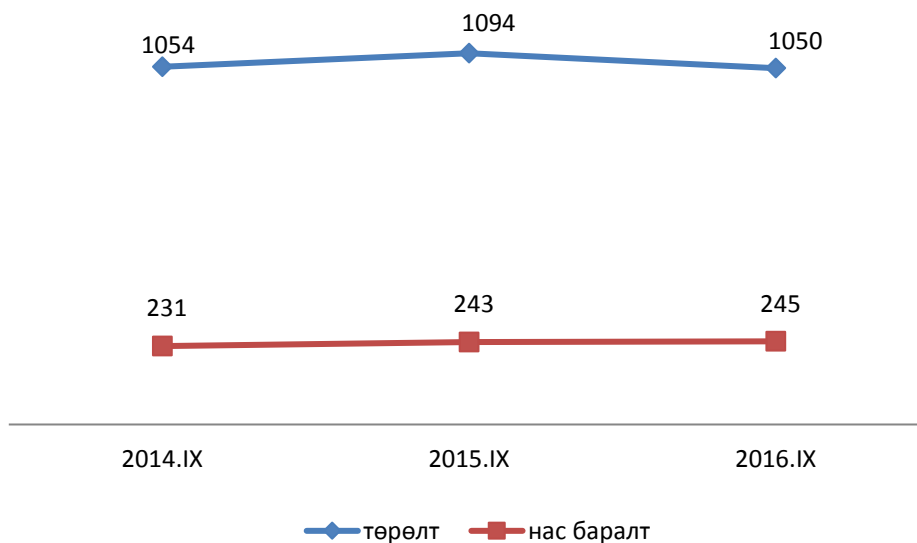
■ 0-1 хүртэл насны хүүхдийн эндэгдэл
■ 1-5 хүртэл насны хүүхдийн эндэгдэл

Өмнөговь аймгийн төрөлт, нас баралтын үзүүлэлтүүд,
эхний 9 сарын байдлаар

Сумдын нэр	Төрөлт		2016/2015	Нас баралт		2016/2015
	2015.IX	2016.IX	%	2015.IX	2016.IX	%
Баяндалай	33	31	93.9	10	7	70
Баян-Овоо	18	27	150.0	10	3	30.0
Булган	33	32	97.0	9	7	77.8
Гурвантэс	76	75	98.7	15	19	126.7
Мандал-Овоо	28	24	85.7	4	5	125
Манлай	33	29	87.9	14	10	71.4
Номгон	47	33	70.2	11	18	163.6
Ноён	32	24	75.0	5	10	200.0
Сэврэй	28	31	110.7	11	7	63.6
Ханбогд	85	84	98.8	18	22	122.2
Ханхонгор	32	20	62.5	22	16	72.7
Хүрмэн	29	22	75.9	2	6	300
Цогт-Овоо	39	35	89.7	8	6	75
Цогтцэций	128	89	69.5	22	17	77.3
Даланзадгад	453	494	109.1	82	92	112.2
Дүн	1094	1050	96.0	243	245	100.8

2016 оны эхний 9 сарын байдлаар аймгийн хэмжээгээр 1050 эх амаржиж, 245 хүн нас барсан нь урьд оны мөн үеэс төрөлт 4.0 хувиар буурч, харин нас баралт 0.8 хувиар өссөн байна.

Аймгийн хэмжээний төрөлт, нас баралтын үзүүлэлтүүд, оноор



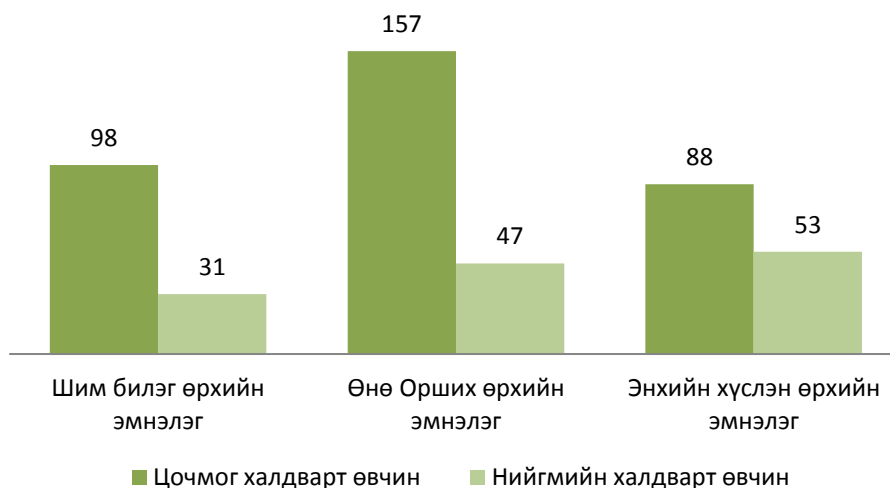
Даланзадгад сумын өрхийн эмнэлгүүдийн 2016 оны эхний 9 сарын мэдээлэл

Үзүүлэлт		Шим билэг	Энхийн хүслэн	Өнө Орших	
Бүгд үзлэгийн тоо		17447	18134	8366	
Цочмог халдварт өвчин	Бүгд	98	88	157	
	Үүнээс	Халдварт шар	3	2	
		Улаан бурхан	22	26	24
		Мэнин			
		Сепсис			
		Саа			
		Салхинцэцэг	44	40	102
		Гахай хавдар		1	
		Мөөгөнцөр			
		Гар, хөл.амны өвчин	12	3	7
Бусад	17	16	24		
Нийгмийн халдварт өвчин	Бүгд	31	53	47	
	Үүнээс	Сүрьеэ	5	2	2
		Бруцеллөз			
		тэмбүү	14	24	20
		Трихомониаз	7	16	15
		Заг хүйтэн	3	8	6
Бусад	2	3	4		

Эх

сурвалж: ЭМГ-ын мэдээ

Даланзадгад суманд үйл ажиллагаа явуулж буй өрхийн эмнэлгүүдийн нийт үзлэгийн 19.0 хувийг Өнө-Орших эмнэлэг, 40.0 хувийг Шим билэг өрхийн эмнэлэг, Энхийн хүслэн өрхийн эмнэлэг 41.0 хувийг тус тус эзэлж байна.



Халдварт өвчний мэдээ, сумдаар

№	Сумын нэр	Урьд оны мөн үе	Бүгд	Зонхилон тохиолдож буй халдварт өвчин				2016/2015
				Гепатит	Салхин цэцэг	гар хөл амны өвчин	Бүсад	%
1	Баяндалай	6	21	1	2	8	10	350.0
2	Баян-Овоо	19	10	1		4	5	52.6
3	Булган	18	8				8	44.4
4	Гурвантэс	53	14		4	5	5	26.4
5	Мандал-Овоо	3	4				4	133.3
6	Манлай	10	31		14	10	7	310.0
7	Номгон	9	39	1	5	22	11	433.3
8	Ноён	5	7			5	2	140.0
9	Сэврэй	15	4				4	26.7
10	Ханбогд	37	165		18	127	20	445.9
11	Ханхонгор	9	25	1	2	11	11	277.8
12	Хүрмэн	32	27	1	1	12	13	84.4
13	Цогт-Овоо	2	10		9		1	500.0
14	Цогтцэций	182	63	2	7	30	24	34.6
15	Даланзадгад	434	491	6	187	79	219	113.1
	Дүн	834	919	13	249	313	344	110.2

Эх сурвалж: ЭМГ-ын мэдээ

Аймгийн хэмжээнд нийт халдварт өвчин 919 гарсаны 78.7 хувийг хурц халдварт өвчин эзэлж байгаа бөгөөд сумдаар авч үзвэл Даланзадгад, Ханбогд сумдад өндөр үзүүлэлттэй байна.

Аймгийн хэмжээнд гарсан хурц халдварт өвчин 9 сарын байдлаар

Сумдын нэр	Хурц халдварт өвчин		2016/2015 %	Үүнээс: Улаан бурхан өвчин		2016/2015 %
	2015.IX	2016.IX		2015.IX	2016.IX	
Баяндалай	2	19	950	2	8	400
Баян-Овоо	19	9	47.4		4	
Булган	16	2	12.5	14		0
Гурвантэс	51	9	17.6	11	5	45.5
Мандал-Овоо	0	1				
Манлай	8	28	350.0	7	10	142.9
Номгон	8	37	462.5	7	22	314.3
Ноён	4	6	150	2	5	250
Сэврэй	14	1	7.1	10		0
Ханбогд	34	159	467.6	27	127	470.4
Ханхонгор	7	18	257.1	6	11	183.3
Хүрмэн	26	19	73.1	25	12	48
Цогт-Овоо	0	9				
Цогтцэций	173	50	28.9	153	25	16.3
Даланзадгад	347	356	102.6	228	84	36.8
Дүн	709	723	102.0	492	313	63.6



Хөдөлмөр

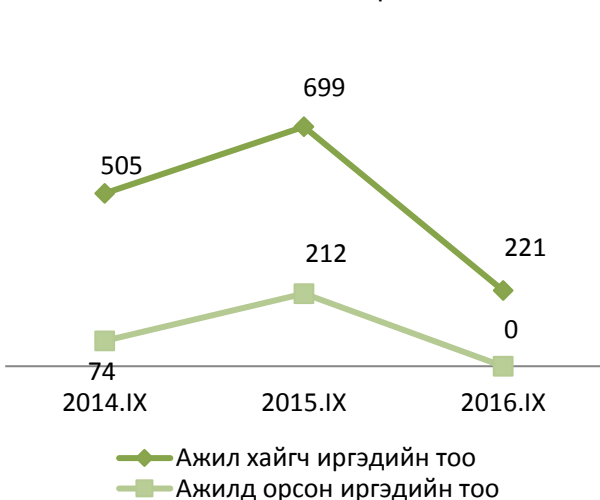
Аймгийн хөдөлмөрийн захад сарын эхэнд бүртгэлтэй ажил идэвхтэй эрж байгаа 897 хүн байгаагаас тайлант сард 19 хүн шинээр бүртгэгдэж, бүртгэлээс 695 хүн хасагдсан бөгөөд тайлант сарын эцэст 221 хүн бүртгэлтэй болсон байна. Энэ нь өнгөрсөн оны мөн үеэс 478 хүнээр буюу 31.6 хувиар буурчээ.

Ажил хайгч иргэдийн мэдээ, 9 сарын байдлаар

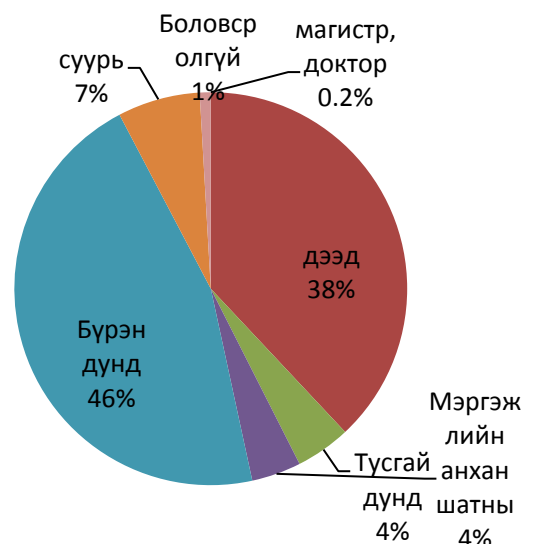
№	Сумдын нэр	Бүртгэлтэй ажилгүйчүүд 9 сар		Үүнээс Тайлант сар				Бүгдээс: Боловсролоор							
		Тайлант сарын эхэнд	Тайлант сарын эцэст	Эмэгтэй	Нэмэгдсэн	Тайлант сард бүртгэлээс хасагдсан	Ажилд орсон	магистр, доктор	дээд	Тусгай дунд	Мэргэжлийн анхан шатны	Бүрэн дунд	суурь	Бага	Боловсролгүй
1	Баяндалай	11	4	1	1	7		0	1	1	0	2	0	0	0
2	Баян-Овоо	9	6	2	0	6			0	0	1	4	1	0	
3	Булган	12	5	2	1	5		0	0	0	0	4	1	0	0
4	Гурвантэс	20	13	5	1	8		0	0	0	1	9	3	0	0
5	Мандал-Овоо	10	3	1	0	8			0	0	2	1	0		
6	Манлай	11	5	2	0	5		0	1	0	1	2	1	0	0
7	Номгон	12	7	2	0	6		0	1	0	2	3	1	0	0
8	Ноён	9	8	3	1	8		0	0	0	0	6	2	0	0
9	Сэврэй	13	6	2	0	5		0	1	0	0	4	1	0	0
10	Ханбогд	25	10	5	0	9		0	2	0	1	6	1	0	0
11	Ханхонгор	10	6	2	1	6		0	0	0	0	3	2	0	1
12	Хүрмэн	8	3	1	0	8		0	1	0	0	2	0	0	0
13	Цогт-Овоо	15	5	2	0	6		0	0	0	1	4	0	0	0
14	Цогтцэций	27	20	11	0	25		0	2	0	0	18	0	0	0
15	Даланзадгад	705	120	80	14	583		0	75	9	0	30	2	0	1
16	ДҮН	897	221	121	19	695		0	84	10	9	101	15	0	2

Эх сурвалж: Хөдөлмөрийн хэлтсийн мэдээ

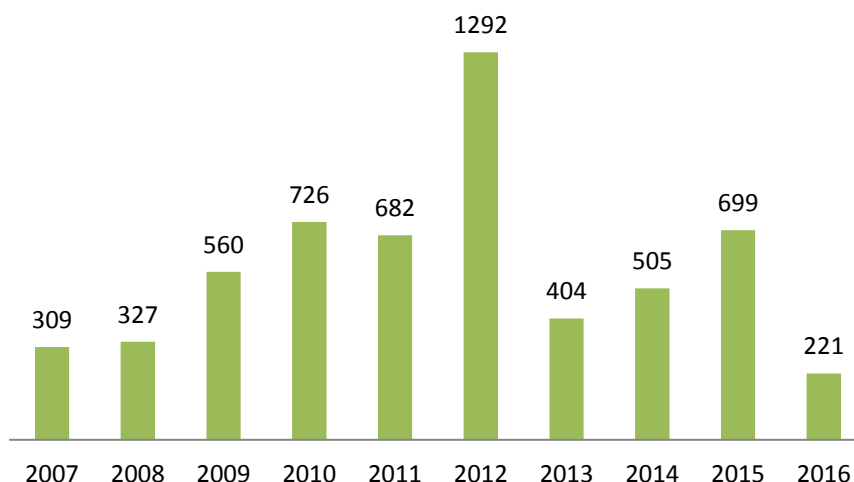
Хөдөлмөрийн хэлтэст шинээр бүртгүүлсэн болон ажилд орсон иргэд, жил бүрийн сарын эцсийн байдлаар



Ажил хайгч иргэд, боловсролын түвшингээр, 2016 оны 9 сар, хувиар

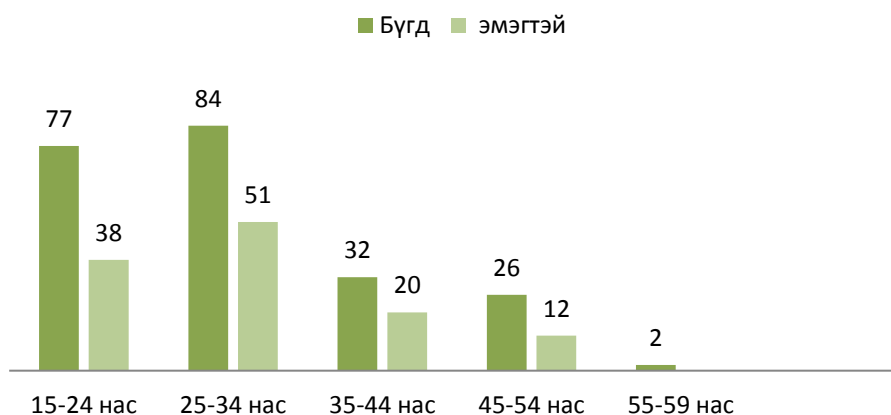


Ажил хайгч иргэд, жил бүрийн 9 сарын эцсийн байдлаар



2016 оны эхний 9 сарын байдлаар аймгийн хэмжээнд 221 ажил хайгч иргэдийн 54.8 хувийг эмэгтэйчүүд эзэлж байна. Нийт ажил хайгч иргэдийн 2 нь буюу 0.9 хувийг хөгжлийн бэрхшээлтэй иргэд байна.

Ажил хайгч иргэд, насны ангиллаар, 2016 оны 9 сар



Ажил хайгч иргэдийг насны байдлаар авч үзэхэд 15-24 насны иргэд 34.8 хувь, 25-34 насны иргэд 38.0 хувь, 35-44 насны иргэд 14.5 хувь, 45-54 насны иргэд 11.8 хувь, 55-59 насны иргэд 0.9 хувийг тус тус эзэлжээ.



Нийгмийн даатгалын үйлчилгээ

Нийгмийн даатгалын сангийн орлого 2016 оны эхний 9 сард 14382.5 сая төгрөг төвлөрч, төлөвлөгөөний биелэлт 80.9 хувьтай байна. Харин нийгмийн сайн дурын даатгуулагчийн тоо 4463 байгаа нь өмнөх оны мөн үеийнхтэй харьцуулахад 36.8 хувиар өссөн байна.

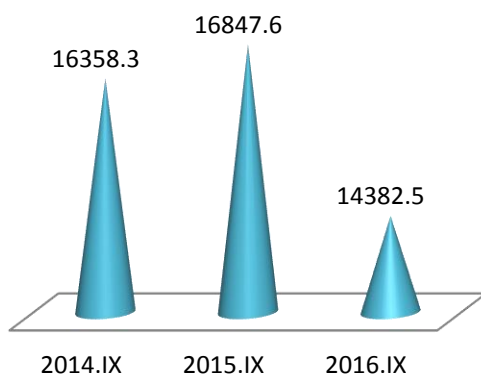
Нийгмийн даатгалын шимтгэлийн орлого, сайн дураар даатгуулагчийн тоо, сумдаар

(мян.төг)

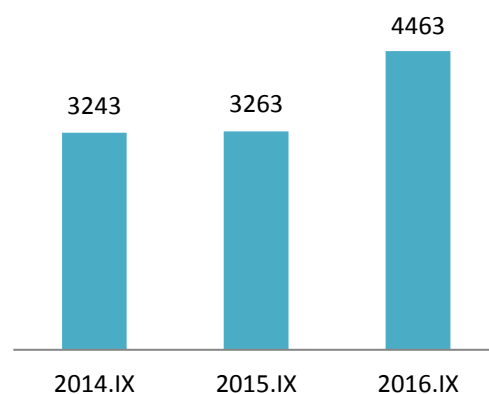
Сумын нэр	НДШ-ийн орлого			Тэтгэвэр		Сайн дурын даатгалд даатгуулагчдын тоо
	Төлөвлөгөө	Гүйцэтгэл	Хувь	Олговол зохих	Олгосон	
Баяндалай	173776.4	203269.9	117.0	670594.2	670594.2	257
Баян-Овоо	165427.1	178988.6	108.2	458085.9	458085.9	147
Булган	157340.3	168664.3	107.2	631640.6	631640.6	130
Гурвантэс	827250.8	941395.1	113.8	1090264.9	1090264.9	280
Мандал-Овоо	143142.3	157691.4	110.2	477237.5	477237.5	235
Манлай	198972.3	209379.3	105.2	691376.3	691376.3	228
Номгон	204925.5	234669	114.5	731150.5	731150.5	415
Ноён	281422.8	264560.2	94.0	364514.2	364514.2	158
Сэврэй	170320.5	189433.7	111.2	561443	561443	192
Ханбогд	2279544.0	2256297.4	99.0	851279.1	851279.1	280
Ханхонгор	171024.4	183411.9	107.2	687082.3	687082.3	221
Хүрмэн	171945.0	208819.9	121.4	477953.5	477953.5	199
Цогт-Овоо	159260.3	173988.6	109.2	451861.7	451861.7	196
Цогтцэций	5547201.9	2059633.9	37.1	893626.7	893626.7	362
Даланзадгад	7137135.0	6952312.7	97.4	7615668.1	7615668.1	1163
Дүн	17788688.6	14382515.9	80.9	16653778.5	16653778.5	4463

Эх сурвалж: Нийгмийн даатгалын хэлтсийн мэдээ

Нийгмийн даатгалын орлого, сая төгрөгөөр, оноор

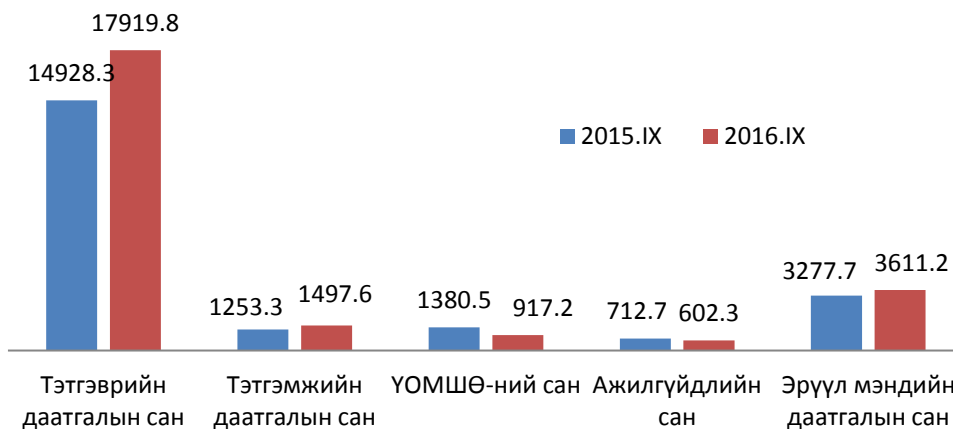


Сайн дурын даатгуулагчийн тоо, оноор




Нийгмийн даатгалын орлогын 71.8 хувийг тэтгэврийн даатгалын сан, 6.6 хувийг тэтгэмжийн даатгалын сан, 3.9 хувийг ҮОМШӨ-ний даатгалын сан, 2.4 хувийг ажилгүйдлийн даатгалын сан, 15.3 хувийг эрүүл мэндийн даатгалын санг тус тус бүрдүүлсэн байна.

Нийгмийн даатгалын сангийн орлого, төрлөөр, сая.төг
(оны эхний 9 сарын байдлаар)



Нийгмийн даатгалын зарлагын 75.4 хувийг тэтгэврийн даатгалын сан, 6.2 хувийг тэтгэмжийн даатгалын сан, 3.4 хувийг ҮОМШӨ-ний даатгалын сан, 2.2 хувийг ажилгүйдлийн даатгалын сан, 12.7 хувийг эрүүл мэндийн даатгалын сангуудад тус тус зарцуулсан байна.

Нийгмийн даатгалын сангийн зарлага, төрлөөр, сая.төг
(оны эхний 9 сарын байдлаар)



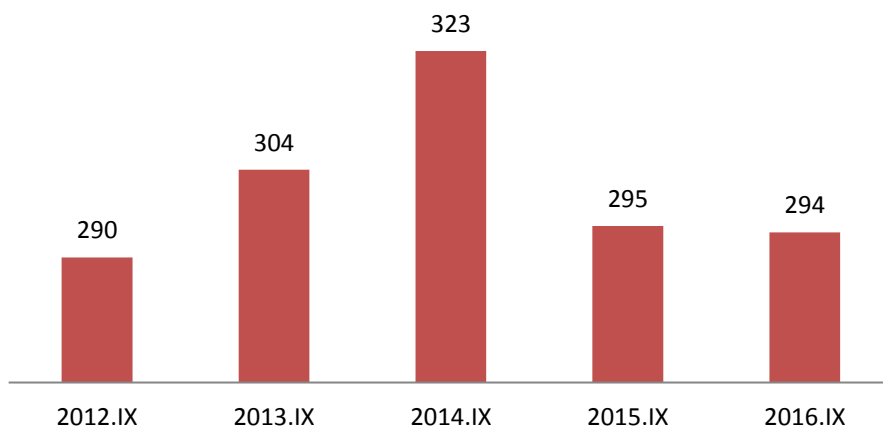
Эх сурвалж: Нийгмийн даатгалын хэлтсийн мэдээ



Гэмт хэрэг

2016 оны эхний 9 сарын байдлаар аймгийн хэмжээнд гэмт хэрэг 294 гарсан нь өмнөх оны мөн үеэс 1 хэргээр буюу 0.3 хувиар буурсан үзүүлэлттэй байна. Оны эхний 9 сард гарсан нийт гэмт хэргийн илрүүлэлт 66.1 хувьтай байгаа нь өмнөх оны мөн үеэс 4.6 хувиар буурчээ.

Аймгийн хэмжээнд гарсан нийт гэмт хэргийн тоо, оноор



Өмнөговь аймгийн сумдад 2016 оны эхний 9 сард үйлдэгдсэн гэмт хэрэг, зөрчил

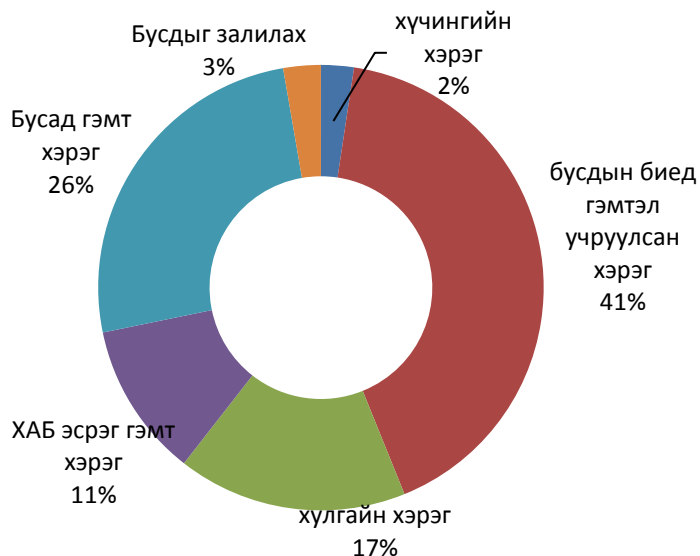
	Бүх хэрэг		Хүчин															
			Хүчин		Танхай		Бусдын биед гэмтэл учруулах		Хулгай				ТХХАБАЖ-ын эсрэг хэрэг		Бусдыг залилах		Бусад хэрэг	
	2015	2016	2015	2016	2015	2016	2015	2016	өмчийн		малын		2015	2016	2015	2016	2015	2016
	2015	2016	2015	2016	2015	2016	2015	2016	2015	2016	2015	2016	2015	2016	2015	2016	2015	2016
Баяндалай	8	5					3		2				2	1			1	4
Баян-Овоо	3	6					2	2		1			1	3				
Булган	8	6				1	2	2	3			1	1				2	2
Гурвантэс	38	34		2	5		11	14	6	3			1	2	1		14	13
Мандал-Овоо	8	6			1		1	5	5			1					1	
Манлай	3	3					2	1				2	1					
Номгон	8	7					5	2	3	1				1				3
Ноён	1	1						1									1	
Сэврэй	8	2					1	2	2				1				4	
Ханбогд	41	40	1	1		1	12	12	5	6			4	6			19	14
Ханхонгор	13	7					4	4	1	1	2	1	6	1			1	
Хүрмэн	6	11					5	9						1			2	1
Цогт-Овоо	6	9				1	3	5		1			1	2			2	
Цогтцэций	51	45		1			18	19	11	10	2		4	2	4	1	12	12
Даланзадгад	93	112	2	3	2		43	44	12	21			14	14	2	7	18	23
ДҮН	295	294	3	7	8	3	112	122	50	44	4	5	36	33	7	8	77	72

Эх сурвалж: Аймгийн цагдаагийн газрын мэдээгээр

Тайлбар:

ХАБ-Хөдөлгөөний аюулгүй байдлын эсрэг гэмт хэрэг

Аймгийн хэмжээнд гарсан нийт гэмт хэрэг төрлөөр, эзлэх хувиар



Оны эхний 9 сарын байдлаар захиргааны зөрчлийн мэдээллээр саатуулагдсан хүний тоо 497 байгаа нь өмнөх оны мөн үеэс 438 хүнээр буюу 46.8 хувиар, баривчлагдсан хүний тоо 37 байгаа нь өмнөх оны мөн үеэс 189 хүнээр буюу 83.6 хувиар, тээврийн хэрэгсэл жолоодох эрхээ хасуулсан жолооч 472 байгаа нь өмнөх оны мөн үеэс 5 хүнээр буюу 1.0 хувиар тус тус буурсан үзүүлэлттэй байна.

Захиргааны хариуцлагын тухай хуулиар арга хэмжээ авагдсан хүний тоо 8843 болж өмнөх оны мөн үеэс 740 хүнээр буюу 7.7 хувиар буурч, харин торгуулийн хэмжээ 3.0 дахин өссөн үзүүлэлттэй байна.

Захиргааны зөрчлийн мэдээлэл

№	Үзүүлэлтүүд	Хэмжих нэгж	2014.IX	2015.IX	2016.IX	2016/2015 %
1	Саатуулагдсан хүн	тоо	412	935	497	53.2
2	Баривчлуулсан хүн	тоо	355	226	37	16.4
3	Тээврийн хэрэгсэл жолоодох эрх хасагдсан жолооч	тоо	432	477	472	99.0
4	Захиргааны хариуцлагын тухай хуулиар арга хэмжээ авагдсан	Хүн	11419	9583	8843	92.3
		Сая.төг	83.3	92.7	278.4	300.3

Эх сурвалж: Аймгийн цагдаагийн газрын мэдээгээр



Үнэ

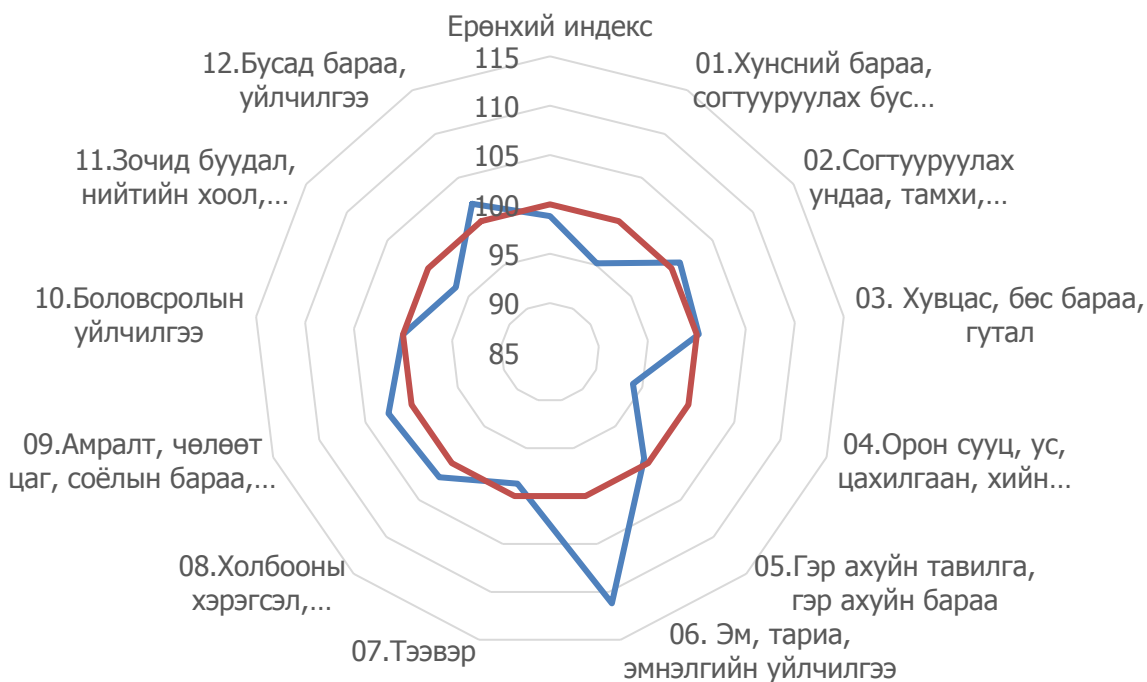
Хэрэглээний үнийн индекс

Хэрэглээний үнийн индекс гэдэг нь хэрэглэгчдийн худалдаж авсан бараа, үйлчилгээний нэр төрөл өөрчлөлтгүй тогтвортой байхад үнэ дунджаар хэрхэн өөрчлөгдөж буйг хэмждэг үзүүлэлт юм.

Өмнөговь аймгийн хэрэглээний үнийн индекс

Барааны бүлгээр	2016-09	2016-09	2016-09
	2015-09	2015-12	2016-08
Ерөнхий индекс	98.8	99.6	99.4
01.Хунсний бараа, согтууруулах бус ундаа	95.2	100.2	98.1
02.Согтууруулах ундаа, тамхи, мансууруулах бодис	101.0	101.2	101.5
03. Хувцас, бөс бараа, гутал	100.2	97.5	99.2
04.Орон сууц, ус, цахилгаан, хийн болон бусад тулш	94.0	96.7	99.5
05.Гэр ахуйн тавилга, гэр ахуйн бараа	99.4	101.2	99.3
06. Эм, тариа, эмнэлгийн үйлчилгээ	111.2	111.2	100.0
07.Тээвэр	98.7	97.4	100.0
08.Холбооны хэрэгсэл, шуудангийн үйлчилгээ	101.9	101.9	101.9
09.Амралт, чөлөөт цаг, соёлын бараа, үйлчилгээ	102.5	102.5	100.0
10.Боловсролын үйлчилгээ	100.0	100.0	100.0
11.Зочид буудал, нийтийн хоол, дотуур байрны үйлчилгээ	96.6	100.8	100.8
12.Бусад бараа, үйлчилгээ	102.0	103.2	99.5

Хэрэглээний үнийн индекст нөлөөлсөн бараа, үйлчилгээний үнийн өөрчлөлт



Хэрэглээний бараа, үйлчилгээний сумдын үнийн мэдээлэл / дундаж үнээр/

01.1.1 ТАЛХ, ГУРИЛ, БУДАА							
№	Бүтээгдэхүүний нэр	Гурвантэс	Манлай	Номгон	Ханбогд	Ханхонгор	Цогтцэций
1	Гурил, дээд зэрэг Алтан тариа ХК, савласан	1500	1600	1700	1600	1750	1533
2	Гурил, 1-р зэрэг Алтан тариа, задгай	1400	1300	1500	1567	1433	
3	Гурил, 2-р зэрэг Алтан тариа, задгай	1050	1200	1150	1200	1300	
4	Гоймон, гадаад Макбур, 450 гр	1200	1400	1433	1683	1500	1133
5	Гоймон, дотоод Алтан тариа ХК, нарийн, туузан	950	750	967	967	1133	900
6	Талх, аймгийн үйлдвэрийн , ш	1100	1200	1200	1267	1200	1000
7	Жигнэмэг, "Юбилейные" , 150-180 гр ,цайны, ОХУ	1200	1300	1133	1200	1267	1200
8	Цагаан будаа, задгай, кг, БНХАУ	2000	2333	2233	2500	2400	2367
9	Шар будаа, задгай, кг, БНХАУ		2000	1867	2000	2333	1600
01.1.7 ХҮНСНИЙ НОГОО							
10	Төмс, дотоод, кг	1200	1600	1467	1267		967
11	Лууван, кг, БНХАУ	1500		1500	1400		1200
12	Сонгино, кг, БНХАУ	1500	1600		1300		1200
13	Өргөст хэмх, 720 гр, "Cucumber" шилтэй, дарсан, Вьетнам				2250		2333
14	Алаг салат, 630 гр, савласан, "Газар шим" ХК	2500	2700	2267	3000	2567	2133
15	Сармис, 1 булцуу, БНХАУ	300	400	310	317		333
04. ОРОН СУУЦ, УС, ЦАХИЛГААН, ХИЙН БОЛОН БУСАД ТҮЛШ							
16	Цэвэр ус, гэр хороолол, 40 л	100	120	80	80	80	80
17	Хог хаягдал, гэр хорооллын 1 өрхийн , сард	3000	3500	3000	3000	3000	3000
18	Гэр хорооллын цахилгаан, 1 кВт, / 100-150 квт хэрэглээг авах/	131	108.2	125	112	102.4	121
07. ТЭЭВЭР							
19	Бензин, А-80, 1 литр	1570	1530	1600	1680		1470
20	Бензин, А-92, 1 литр	1760	1700	1800	1740		1690
21	Дизелийн түлш, 1 литр	1800	1780	1820	1760		1720

Эх сурвалж: Албан ёсны статистик мэдээ

Нэг кг алтан тариан гурилын үнэ, (сумдаар, 9 дүгээр сард, төгрөгөөр)

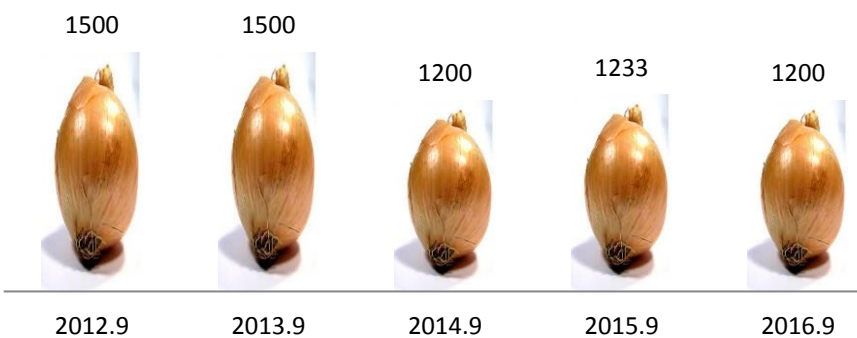
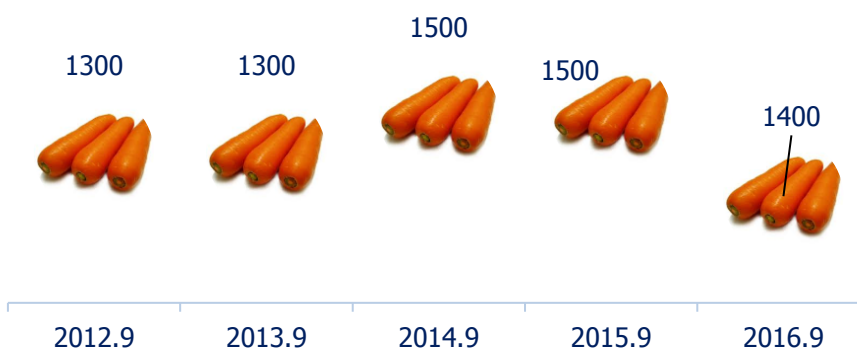
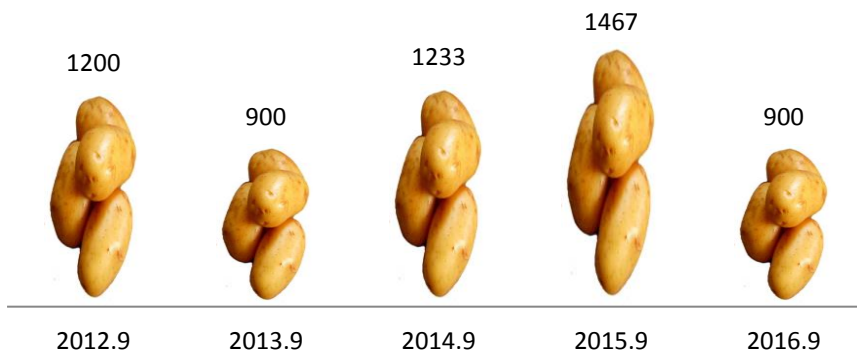


Гол нэрийн барааны үнэ, зэргэлдээх аймгуудаар

№	НЭРТӨРӨЛ	Өмнөговь	Дорноговь	Өвөрхангай	Дундговь
01.1.1 ТАЛХ, ГУРИЛ, БУДАА					
1	Гурил, дээд зэрэг	1433	1275	1500	1400
2	Гурил, 1-р зэрэг	1217	1100	1200	1167
3	Гурил, 2-р зэрэг	967	900	1000	983
4	Гоймон, 320 гр, "Алтан тариа" ХК, туузан	803	783	1100	800
5	Талх, орон нутгийн үйлдвэрийн, ш	967	1425	1000	1000
6	Гурилан боов, 0.5кг	2267	2000	2200	1550
7	Жигнэмэг, Юбилейные	1117	1133	1200	1033
8	Цагаан будаа, задгай, кг	2250	2100	2333	2250
9	Шар будаа, задгай, кг,	1867	1600	2000	1833
01.1.2 МАХ, МАХАН БҮТЭЭГДЭХҮҮН					
10	Хонины мах, кг	4750	5000	4760	3500
11	Үхрийн мах, кг		6500	5560	
12	Адууны мах, кг	4500	5333	5000	4233
13	Ямааны мах	4250	4000	3700	3000
14	Дотор мах, цувдай, цусгүй	1500	2000	1000	500
15	Хиам, чанасан, 1кг	8250	6500	8500	7533
06.1 ЭМ, ТАРИА, ЭМНЭЛГИЙН ХЭРЭГСЭЛ					
16	Парацетамол, 10ш, Моносфарм	317	283	200	300
17	Ампциллин, 500 mg, 10ш	1283	1167	1500	1300
18	Витамин "С", үрлэн, савласан, 50ш	267	200	250	233
19	Хлорфенамен, Монос	1200	1250	1000	1133
20	Пенициллин, тариагаар, 1 сая	300	383	210	370
21	Хөвөн, 50гр, боодолтой, дотоод	1200	1233	867	1200
04.2.1 ОРОН СУУЦНЫ УРСГАЛ ЗАСВАРЫН БАРАА, МАТЕРИАЛ					
22	Цагаан тосон будаг, 1 л, байшинтай, БНХАУ	3800	3500	3500	3167
23	Цемент, 1 уут, БНХАУ	9000	11000	10667	9250
24	Вакуум цонхны 1м.кв-ын үнэ, 2 давхар шилтэй, хуванцар хүрээтэй	85000	70000	85000	85000
25	Хадаас, 100 гр, 70 мм	350	300	300	300
26	Монгол гэрийн модон хаалга, хээгүй	180000	190000	186667	180000
04.3.4 ОРОН СУУЦТАЙ ХОЛБОГДСОН БУСАД ЗАРДАЛ					
27	Халаалт, 1м2	334.4	385	660	500
04.4.1 СУУЦНЫ ЦАХИЛГААН ХАНГАМЖТАЙ ХОЛБОГДСОН ЗАРДЛУУД					
28	Орон сууцны цахилгаан, 1 кВт	112.6	112.6	112.6	112.6
29	Гэр хорооллын цахилгаан, 1 кВт	112.6	112.6	112.6	112.6
04.4.2 ХАТУУ ТҮЛШ					
30	Түлшний мод, шуудайгаар	2200	4500	5000	1867
31	Нүүрс, 1 шуудай, 40 кг	640	6500	3500	2000
07.2.2 ШАТАХ, ТОСЛОХ МАТЕРИАЛ					
32	Бензин, А-80, 1 литр	1530	1,463	1450	1490
33	Бензин, А-92, 1 литр	1710	1,643	1530	1667
34	Дизелийн түлш, 1 литр	1710	1,713	1600	1750
07.3.2 АВТО ЗАМЫН ЗОРЧИГЧ ТЭЭВРИЙН ҮЙЛЧИЛГЭЭ					
35	Хот доторх таксины хөлс, 1 км	2000	700	2000	1000
36	УБ-АЙМГИЙН төвийн таксины хөлс, нэг талдаа	22900	18300	18333	13000

Эх сурвалж: Албан ёсны статистик мэдээ

Нэг кг хүнсний ногооны дундаж үнэ, 2012-2016 оны 9-р сарын байдлаар



Хүнсний гол нэрийн бараа, бүтээгдэхүүний дундаж үнэ,
2016 оны 9-р сарын 28-ний байдлаар, аймгаар

Аймаг	1-р зэргийн гурил, кг			Хонины мах, кг			Үхрийн мах,кг			Ямааны мах,кг		
	IX.14	IX.21	IX.28	IX.14	IX.21	IX.28	IX.14	IX.21	IX.28	IX.14	IX.21	IX.28
Нэр												
БӨ	960	960	960	4 000	4 000	4 000	4 000	4 000	3 500	3 500	3 000	3 500
ГО	1 300	1 300	1 300	4 000	3 500	3 500	7 500	7 500	7 500	3 200	2 800	2 800
ЗА	1 150	1 150	1 150	5 000	5 000	4 500	6 000	5 800	5 500	4 000	3 500	3 500
УВ	1 100	1 100	1 100	5 000	5 000	4 667	5 000	4 800	4 500	4 000	4 000	3 500
ХО	1 500	1 500	1 500	5 000	5 500	5 500	5 000	5 500	5 500	4 500	4 500	4 500
АР	1 250	1 250	1 250	5 000	5 000	5 500	6 000	6 000	6 500	4 500	4 500	4 800
БХ	1 200	1 200	1 200	4 000	4 000	3 500	5 000	5 500	5 000	3 500	3 500	3 200
БУ	1 500	1 500	1 500	5 500	5 500	5 500	6 500	6 500	6 000	4 500	4 500	4 500
ОР	1 100	1 100	1 100	5 333	5 500	5 500	6 333	6 333	6 333	4 500	4 500	4 500
ӨВ	1 200	1 200	1 200	4 800	4 500	4 300	6 000	5 933	5 800	3 800	3 500	3 400
ХӨ	1 500	1 300	1 300	4 500	5 000	5 000	5 000	5 000	5 000	4 500	4 500	4 500
ГС	1 100	1 100	1 100	5 000	6 000	4 500	6 000	7 000	7 000	3 500	4 500	3 500
ДА	1 070	1 025	1 025	5 750	5 750	5 500	5 600	5 767	5 767	4 800	4 800	4 800
ДО	1 100	1 100	1 100	5 000	5 000	4 500	7 000	7 000	6 750	4 000	4 000	4 000
ДУ	1 200	1 200	1 200	3500	3500	4000	-	-	-	3 200	3 000	3 500
ӨМ	1 283	1 283	1 283	5000	4750	4750	-	-	-	3 750	4 250	4 250
СЭ	1 000	1 100	1 100	5 000	5 000	5 500	6 000	6 500	6 000	4 600	4 600	5 000
ТӨ	1 200	1 200	1 200	5 500	5 500	5 500	7 000	7 000	7 000	4 500	4 500	4 500
ДД	950	950	950	6 000	5 500	5 200	7 500	6 500	6 000	5 500	5 000	5 000
СҮ	1 250	1 250	1 250	4 500	4 500	4 000	6 000	6 000	5 500	4 000	3 500	3 500
ХЭ	1 200	1 200	1 200	5 000	5 000	5 000	7 500	7 000	7 000	4 500	4 500	4 500
	Элсэн чихэр, кг			Цагаан будаа, кг			Сүү, л					
Нэр	IX.14	IX.21	IX.28	IX.14	IX.21	IX.28	IX.14	IX.21	IX.28			
БӨ	2 200	2 200	2 400	2 500	2 433	2 500	1 500	1 500	1 500			
ГО	2 500	2 500	2 500	2 200	2 200	2 200	1 000	1 500	1 500			
ЗА	2 200	2 200	2 200	2 200	2 200	2 200	1 500	1 500	1 500			
УВ	2 066	2 200	2 233	2 300	2 300	2 300	1 000	1 000	1 000			
ХО	1 900	1 900	1 900	2 200	2 200	2 200	1 300	2 000	2 000			
АР	2 100	2 200	2 200	2 300	2 300	2 300	1 200	1 200	1 200			
БХ	2 200	2 200	2 200	2 000	2 000	2 000	1 500	1 500	1 500			
БУ	2 400	2 400	2 400	2 500	2 500	2 500	1 000	1 000	1 000			
ОР	2 167	2 167	2 167	2 267	2 233	2 233	800	1 000	1 000			
ӨВ	1 800	1 733	1 733	2 000	2 333	2 333	1 300	1 066	1 100			
ХӨ	2 200	2 200	2 200	2 200	2 300	2 300	1 000	1 000	1 000			
ГС	1 750	1 800	1 800	2 050	2 050	2 050	1 400	1 500	1 400			
ДА	2 467	2 467	2 433	2 350	2 350	2 350	800	800	900			
ДО	2 150	2 100	2 100	2 067	2 067	2 067	1 900	1 900	1 900			
ДУ	1 800	1 900	1 900	2 300	2 300	2 300	1 500	1 800	2 000			
ӨМ	2 063	2 200	2 200	2 250	2 250	2 250	2 000	2 000	2 500			
СЭ	2 000	2 100	2 100	2 200	2 200	2 200	800	800	800			
ТӨ	2 200	2 200	2 200	2 200	2 200	2 200	1 000	1 000	1 100			
ДД	2 100	2 200	2 200	2 200	2 100	2 100	700	700	700			
СҮ	1 967	2 233	2 233	2 033	2 100	2 100	1 000	1 000	1 000			
ХЭ	1 800	1 800	1 800	2 200	2 200	2 200	1 000	1 000	1 000			

Эх сурвалж: Албан ёсны статистик мэдээ

Ноолуурын үнэ, 2016 оны 9 -р сарын 07-28-нийг хүртэлх байдлаар, аймгаар

Аймаг		Ноолуур, кг		Ноолуур, кг		Ноолуур, кг		Ноолуур, кг	
		Цагаан	Бор	Цагаан	Бор	Цагаан	Бор	Цагаан	Бор
№	Нэр	IX.07		IX.14		IX.21		IX.28	
1	АР	40000	40000	40000	40000	40000	40000	40000	40000
2	БӨ	40000	40000	42000	42000	42666	42666	43000	43000
3	БХ	47000	47000	47000	47000	47000	47000	48000	48000
4	БУ	40000	40000	40000	40000	40000	40000	40000	40000
5	ГО	49500	49500	49500	49500	49500	49500	49500	49500
6	ДО	40000	40000	40000	40000	40000	40000	40000	40000
		40000	40000	40000	40000	40000	40000	40000	40000
7	ДД	40000	40000	40000	40000	40000	40000	40000	40000
8	ДУ	48000	48000	48000	48000	47000	47000	45000	45000
9	ЗА	48000	48000	49000	49000	49000	49200	49000	49000
10	ӨВ	-	-	-	-	-	-	-	-
11	ӨМ	30000	30000	-	-	30000	30000	30000	30000
12	СҮ	-	-	-	-	-	-	-	-
13	СЭ	-	-	-	-	-	-	-	-
14	ТӨ	43000	43000	43000	43000	43000	43000	45000	45000
		46000	45000	46000	45000	46000	45000	46000	45000
15	УВ	35000	35000	35000	35000	35000	35000	35000	35000
16	ХО	-	-	-	-	-	-	-	-
17	ХӨ	-	-	-	-	-	-	-	-
18	ХЭ	48000	48000	47000	-	48000	-	48000	-
19	ДА	45000	40000	45000	40000	45000	40000	45000	40000
20	УБ*	-	-	-	-	-	-	-	-
21	ОР	40000	40000	40000	40000	40000	40000	40000	40000
22	ГС	40000	40000	42000	42000	42666	42666	43000	43000

Жижиглэн худалдаалах бараа гүйлгээний мэдээ / мян.төг /

Үзүүлэлтүүд	2014	2015	2016	2016/2015
Даланзадгад сумын бараа гүйлгээ	2494527.4	2294693.7	1996806.1	87.0
Үүнээс Хүнсний	964827.0	1038515.2	972265.1	93.6
Согтуурах ундаатай	501653.4	492583.0	501184.1	101.7
Нийтийн хоол	733281.2	365511.9	312120	85.4
Сумдын бараа гүйлгээ	2642799.5	3002183.1	2437106.1	81.2
Үүнээс Хүнсний бараа гүйлгээ	1759771.3	1292761.2	1348285.3	104.3
Мэдээнд хамрагдсан дэлгүүрийн тоо	185	114	183	160.5
Орон нутгийн архины үйлдвэрийн бүтээгдэхүүний борлуулалт	239503.6	268819.0	248081.7	92.3
Бараа гүйлгээ дүн	5376830.5	5565695.8	4681993.9	84.1

Эх сурвалж: Захиргааны статистик мэдээ

Жижиглэн худалдаалах бараа гүйлгээ 4681.9 сая төгрөгт хүрч өнгөрсөн оны мөн үеэс 15.9 хувиар буюу 883.7 сая төгрөгөөр буурсан үзүүлэлттэй байна.

Гол нэрийн барааны нөөцийн мэдээ

Барааны нэр	Хэмжих нэгж	Тайлант сарын нөөцийн үлдэгдэл
Мах махан бүтээгдэхүүн	тонн	5.9
Үүнээс малын мах	тонн	4.4
Гурил	тонн	72.1
Үүнээс 2-р гурил	тонн	18.5
Цагаан будаа	тонн	35.9
Шар будаа	тонн	5.9
Гоймон	тонн	6.7
Жигнэмэг	тонн	4.7
Нарийн боов	тонн	9.4
Элсэн чихэр	тонн	25.3
Ёотон	тонн	3.5
Хатуу чихэр	тонн	5.6
Үүнээс чөмөгтэй чихэр	тонн	3.1
Зөөлөн чихэр	тонн	4.1
Архи	л	2375
Ногоон цай	тонн	3.0
Төмс	тонн	42.0
Хүнсний ногоо	тонн	36.6
Хүлээн авагчийн зай	мян.ш	3.4
Гар нүүрийн саван	мян.ш	7.1
Аж ахуйн саван	мян.ш	6.9
Дүнсэн тамхи	тонн	1.4
Янжуур	мян.х	2423.7
Шүдэнз	мян.х	5.5
Лаа	тонн	1.7
Хөвөн	тонн	1.6
Бризент	метр	602
Гэрийн эсгий	метр	5565
Хөвөн бөс бараа	метр	7846
Даалимба	метр	269
Ямбуу	метр	615
Торго	метр	4084
Угаалгын нунтаг	тонн	6.5
Давс	тонн	5.6
Ургамлын тос	мян,л	5.6
Мэдээнд хамрагдсан дэлгүүр	тоо	193

Эх сурвалж: Захиргааны статистик мэдээ



Хөдөө аж ахуй-Agriculture

Аймгийн хэмжээнд оны эхний төллөвөл зохих 845.4 мянган хээлтэгчийн 63 хувь нь буюу 530.3 мянган хээлтэгч төллөж, гарсан төл 99.6 хувьтай бойжиж байна. Мал төллөлт урьд оны энэ үеээс 13685 толгой малаар буюу 2.6 хувиар өссөн байна.

	Төллөсөн хээлтэгч						Гарсан төл					
	Бүгд	Тэмээ	Адуу	Үхэр	Хонь	Ямаа	Бүгд	Тэмээ	Адуу	Үхэр	Хонь	Ямаа
Баяндалай	33882	475	553	379	6630	25845	33882	475	553	379	6630	25845
Баян-Овоо	28505	1083	1090	253	9061	17018	28620	1083	1090	253	9101	17093
Булган	50966	850	1073	486	19818	28739	50966	850	1073	486	19818	28739
Гурвантэс	31727	1235	404	58	2107	27923	32761	1235	405	58	2259	28804
Мандал-Овоо	41861	3557	1076	177	14367	22684	41861	3557	1076	177	14367	22684
Манлай	44087	1867	2058	413	17180	22569	44722	1867	2058	413	17463	22921
Ноён	16840	866	248	33	2366	13327	16874	866	248	33	2374	13353
Номгон	49579	1269	677	322	9906	37405	49579	1269	677	322	9906	37405
Сэврэй	31763	806	841	298	5762	24056	32259	807	841	298	5956	24357
Ханбогд	31505	4100	584	644	10761	15416	31505	4100	584	644	10761	15416
Ханхонгор	57597	952	943	368	17890	37444	57597	952	943	368	17890	37444
Хүрмэн	29769	1604	913	249	7864	19139	29769	1604	913	249	7864	19139
Цогт-Овоо	28852	1412	672	185	9809	16774	29057	1412	672	185	9920	16868
Цогтцэций	28688	416	1139	327	9524	17282	28688	416	1139	327	9524	17282
Даланзадгад	24672	350	378	283	6271	17390	24922	350	378	283	6323	17588
Дүн	530293	20842	12649	4475	149316	343011	533062	20843	12650	4475	150156	344938

Эх сурвалж: Албан ёсны статистик мэдээ

	Хорогдсон төл						Бойжсон төл					
	Бүгд	Ботго	Унага	Тугал	Хурга	Ишиг	Бүгд	Ботго	Унага	Тугал	Хурга	Ишиг
Баяндалай	0	0	0	0	0	0	33882	475	553	379	6630	25845
Баян-Овоо	2	2	0	0	0	0	28618	1081	1090	253	9101	17093
Булган	84	0	0	1	23	60	50882	850	1073	485	19795	28679
Гурвантэс	271	10	6	0	13	242	32490	1225	399	58	2246	28562
Мандал-Овоо	0	0	0	0	0	0	41861	3557	1076	177	14367	22684
Манлай	146	6	3	0	71	66	44576	1861	2055	413	17392	22855
Номгон	0	0	0	0	0	0	16874	866	248	33	2374	13353
Ноён	4	4	0	0	0	0	49575	1265	677	322	9906	37405
Сэврэй	11	1	4	1	1	4	32248	806	837	297	5955	24353
Ханбогд	0	0	0	0	0	0	31505	4100	584	644	10761	15416
Ханхонгор	0	0	0	0	0	0	57597	952	943	368	17890	37444
Хүрмэн	1083	14	3	0	98	968	28686	1590	910	249	7766	18171
Цогт-Овоо	0	0	0	0	0	0	29057	1412	672	185	9920	16868
Цогтцэций	0	0	0	0	0	0	28688	416	1139	327	9524	17282
Даланзадгад	294	3	11	18	123	139	24628	347	367	265	6200	17449
Дүн	1895	40	27	20	329	1479	531167	20803	12623	4455	149827	343459

Эх сурвалж: Албан ёсны статистик мэдээ

Мал төллөлт				
Малын төрлөөр	Урьд оны энэ үеийн төллөлт	2016 он төллөсөн	Хувь	
			Төллөлтийн хувь	2016/2015
Ингэ	15668	20842	52.5	133.0
Гүү	11680	12649	54.6	108.3
Үнээ	3513	4475	59.1	127.4
Эм хонь	127953	149316	78.0	116.7
Эм ямаа	357794	343011	58.8	95.9
Бүгд	516608	530293	62.7	102.6

Эх сурвалж: Албан ёсны статистик мэдээ

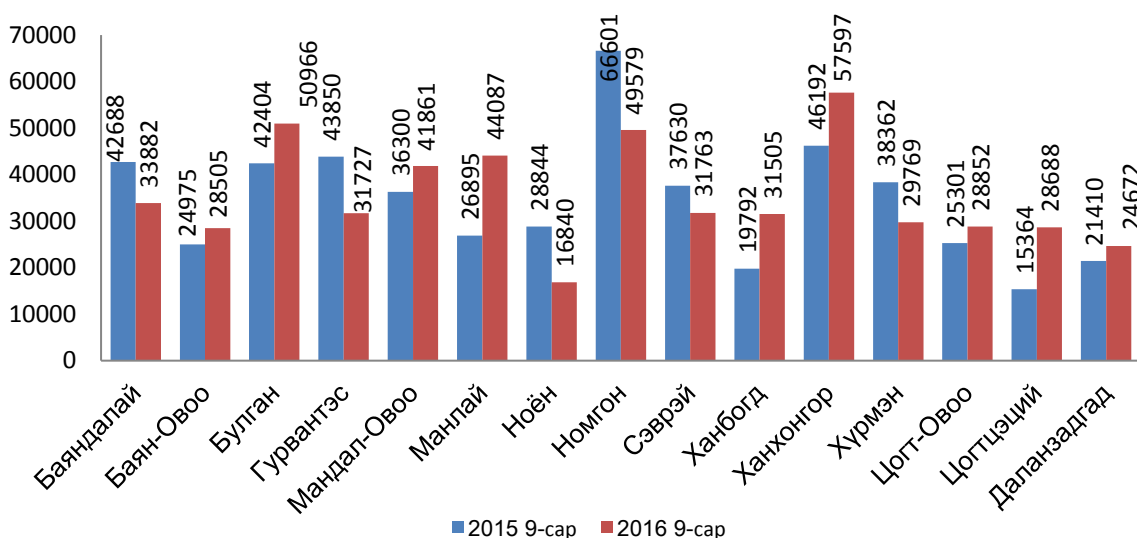
Мал төллөлтийг сумдаар үзүүлбэл				
Сумын нэр	Урьд оны энэ үеийн төллөлт	2016		
		Төллөсөн	Төллөлтийн хувь	2016/2015
Баяндалай	42688	33882	49.6	79.4
Баян-Овоо	24975	28505	62.7	114.1
Булган	42404	50966	88.1	120.2
Гурвантэс	43850	31727	48.9	72.4
Мандал-Овоо	36300	41861	78.6	115.3
Манлай	26895	44087	74.8	163.9
Ноён	28844	16840	36.7	58.4
Номгон	66601	49579	50.5	74.4
Сэврэй	37630	31763	56.3	84.4
Ханбогд	19792	31505	55.9	159.2
Ханхонгор	46192	57597	77.3	124.7
Хүрмэн	38362	29769	52.6	77.6
Цогт-Овоо	25301	28852	78.3	114.0
Цогтцэций	15364	28688	77.6	186.7
Даланзадгад	21410	24672	70.6	115.2
ДҮН	516608	530293	62.7	102.6

Төл бойжилт төлийн төрлөөр

Малын төрлөөр	Урьд оны энэ үеийн бойжсон төл	2016		Хувь	
		Хорогдсон	Бойжиж байгаа	Бойжилтын %	2016/2015
Ботго	15605	40	20803	99.8	133.3
Унага	11445	27	12623	99.8	110.3
Тугал	3485	20	4455	99.6	127.8
Хурга	127904	329	149827	99.8	117.1
Ишиг	354912	1479	343459	99.6	96.8
Бүгд	513351	1895	531167	99.6	103.5

Эх сурвалж: Албан ёсны статистик мэдээ

Мал төллөлт /сумдаар/

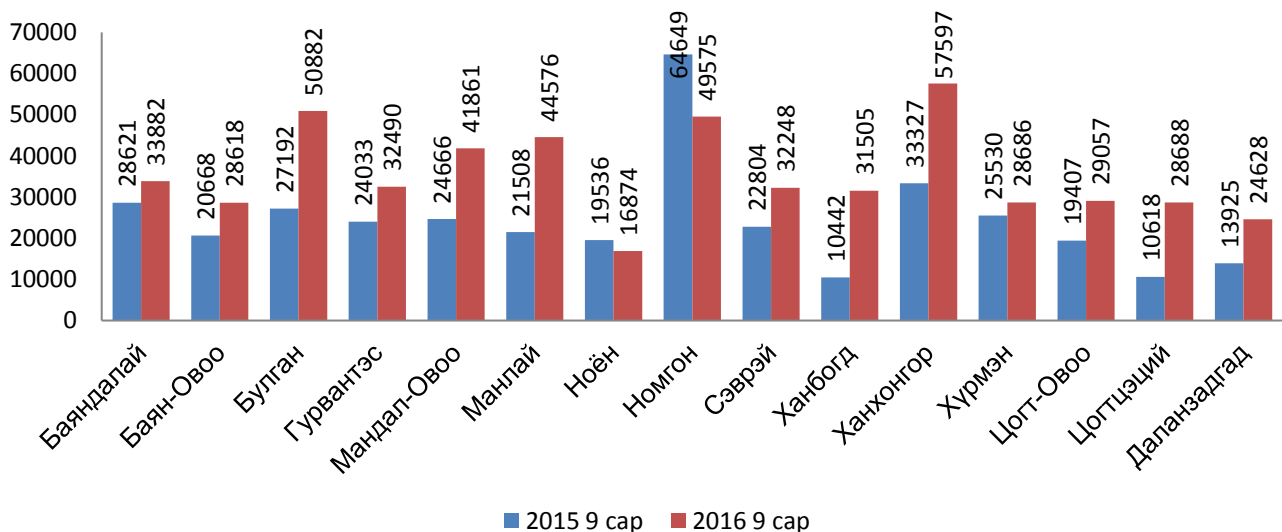


Төл бойжилт сумдаар үзүүлбэл

	Урьд оны энэ үеийн бойжсон төл	2016			2016 2015
		Хорогдсон	Бойжиж байгаа	Бойжилтын хувь	
Баяндалай	41327	0	33882	100.00	82.0
Баян-Овоо	25050	2	28618	99.99	114.2
Булган	40802	84	50882	99.84	124.7
Гурвантэс	45210	271	32490	99.17	71.9
Мандал-Овоо	36300	0	41861	100.00	115.3
Манлай	26210	146	44576	99.67	170.1
Ноён	29277	0	16874	100.00	57.6
Номгон	66601	4	49575	100.00	74.4
Сэврэй	37714	11	32248	99.97	85.5
Ханбогд	19792	0	31505	100.00	159.2
Ханхонгор	45731	0	57597	100.00	125.9
Хүрмэн	37974	1083	28686	96.36	75.5
Цогт-Овоо	25343	0	29057	100.00	114.7
Цогтцэций	15364	0	28688	100.00	186.7
Даланзадгад	20656	294	24628	98.82	119.2
ДҮН	513351	1895	531167		

Эх сурвалж: Албан ёсны статистик мэдээ

Төл бойжилт / Сумдаар/



2016 оны эхний 09 сарын байдлаар төл бойжилт 99.6 хувьтай, сумдын хувьд мал төллөлт урьд мөн үетэй харьцуулахад Баяндалай, Баян-Овоо, Булган, Гурвантэс, Мандал-Овоо, Манлай, Сэврэй, Ханбогд, Ханхонгор, Хүрмэн, Цогт-Овоо, Цогтцэций, Даланзадгад сумдуудад өссөн үзүүлэлттэй байна.

Том малын зүй бус хорогдол

Том малын зүй бус хорогдол 7091 толгой байгаа нь урьд оны мөн үеэс 7124 толгойгоор буюу 51.1%-иар буурсан үзүүлэлттэй байна.

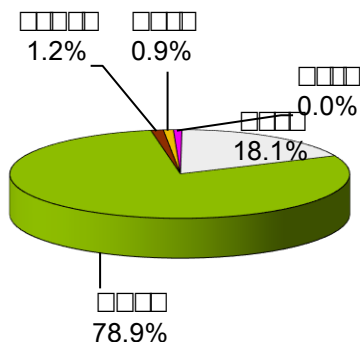
Сумын нэр	Хорогдсон том мал						Үүнээс: өвчнөөр					
	Бүгд	Тэмээ	Адуу	Үхэр	Хонь	Ямаа	Бүгд	Тэмээ	Адуу	Үхэр	Хонь	Ямаа
Баяндалай	387	0	3	0	80	304	0	0	0	0	0	0
Баян-Овоо	73	6	5	1	23	38	0	0	0	0	0	0
Булган	177	0	0	3	66	108	171	0	0	1	65	105
Гурвантэс	1156	11	1	2	212	930	3	3	0	0	0	0
Мандал-Овоо	0	0	0	0	0	0	0	0	0	0	0	0
Манлай	218	9	17	0	61	131	0	0	0	0	0	0
Ноён	318	0	0	0	25	293	0	0	0	0	0	0
Номгон	542	9	1	2	43	487	12	0	0	0	10	2
Сэврэй	1209	14	17	2	198	978	0	0	0	0	0	0
Ханбогд	241	3	0	2	9	227	0	0	0	0	0	0
Ханхонгор	55	0	0	0	25	30	0	0	0	0	0	0
Хүрмэн	1902	22	12	17	321	1530	173	9	2	2	28	132
Цогт-Овоо	12	0	0	0	3	9	0	0	0	0	0	0
Цогтцэций	12	2	0	0	7	3	5	2		0	2	1
Даланзадгад	789	7	11	28	214	529	109	2	0	5	36	66
Дүн	7091	83	67	57	1287	5597	473	16	2	8	141	306

Эх сурвалж: Албан ёсны статистик мэдээ

ТОМ МАЛЫН ЗҮЙ БУС ХОРОГДОЛ

Малын төрөл	2015 оны хорогдол	2016 оны хорогдол	ОЭ малд эзлэх %	2016/2015
Тэмээ	253	83	0.07	32.8
Адуу	408	67	0.09	16.4
Үхэр	56	57	0.31	0.0
Хонь	1940	1287	0.29	66.3
Ямаа	11558	5597	0.40	48.4
БҮГД	14215	7091	0.34	49.9

Эх сурвалж: Албан ёсны статистик мэдээ



Хорогдлыг сумдаар үзүүлбэл

Малын төрөл	2015 оны хорогдол	2016 оны хорогдол	ОЭ малд эзлэх %	2016/2015
Баяндалай	3845	387	0.23	10.1
Баян-Овоо	225	73	0.07	32.4
Булган	4276	177	0.12	4.1
Гурвантэс	382	1156	0.70	0.0
Мандал-Овоо	532	0	0.00	0.0
Манлай	936	218	0.16	23.3
Ноён	176	318	0.13	0.0
Номгон	129	542	0.46	0.0
Сэврэй	889	1209	0.82	136.0
Ханбогд	0	241	0.18	0.0
Ханхонгор	426	55	0.03	0.0
Хүрмэн	681	1902	1.38	279.3
Цогт-Овоо	80	12	0.01	0.0
Цогтцэций	92	12	0.01	0.0
Даланзадгад	1546	789	1.00	51.0
Дүн	14215	7091	0.3	49.9

Хөдөө аж ахуйн бүтээгдэхүүний үнэ

Малын үнэ		Өмнөх оны мөн үе	Нэг толгойн үнэ /төгрөг/	<u>2016</u> 2015
Нас гүйцсэн	Ат	1086000	1035000	95.3
	Ингэ	962500	750000	77.9
Өсвөр насны	Эр шилбэ	637500	570000	89.4
Нас гүйцсэн	Соёолон үрээ	662000	700000	105.7
	Соёолон гүү	617000	520000	84.3
Өсвөр насны	Шүдлэн үрээ	538000	575000	106.9
	Шүдлэн байдас	575000	425000	73.9
Нас гүйцсэн	Эр хонь	155000	148000	95.5
	Эм хонь	130000	117500	90.4
Өсвөр насны	Эр төлөг	106000	96250	90.8
Нас гүйцсэн	Эр ямаа	115000	104000	90.4
	Эм ямаа	97500	82000	84.1
ХАА-н бусад бүтээгдэхүүн				
Тэмээний мах		4200	3500	83.3
Ингэний сүү		2100	2000	95.2
Богийн сүү		2100	2000	95.2
Өндөг		440	280	63.6
Ноос ноолуур,арьс шир				
Цагаан ноолуур		49250	45000	91.4
Бор ноолуур		47750	45000	94.2
Адууны дэл		3700	3500	94.6
Адууны сүүл		4750	5000	105.3
Тэмээний шир		7000	10000	142.9
Адууны шир		17400	30000	172.4
Хониний нэхий		2000	2000	100.0
Ямааны арьс		2150	2500	116.3
Хүнсний ногоо				
Сонгино		1950	2500	128.2
Сармис		4000	12000	300.0
Өргөст хэмх		3500	4000	114.3
Улаан лооль		4400	3500	79.5

Ургац хураалтын мэдээ

2016 оны 09 сарын байдлаарх нийт хураасан ургацын хэмжээ /тн/

Төрөл	Хураасан талбай (га)	Хураасан ургац, бүгд (тонн)	Хорогдол	Хураасан ургац, цэвэр жингээр	Усалгаатай талбайгаас	Хүлэмжээс
Төмс	47.6	309.6	0.9	308.7	308.7	0.0
Хүнсний ногоо	56.7	451.5	3.7	447.7	441.9	37.7
байцаа	2.8	12.7	0.3	12.4	12.2	0.3
лууван	6.9	38.1	0.4	37.8	37.8	0.1
шар манжин	7.0	65.0	0.4	64.5	64.5	0.0
улаан манжин	1.4	7.1	0.1	7.0	7.0	0.0
сонгино	5.8	29.4	0.4	29.0	28.7	0.3
сармис	0.1	0.8	0.0	0.8	0.8	0.3
өргөст хэмх	6.9	34.7	0.3	34.4	32.0	14.6
улаан лооль	12.5	139.3	0.6	138.7	137.2	15.6
тарвас	8.9	107.2	0.5	106.7	106.3	3.7
амтат гуа	2.0	9.5	0.2	9.3	9.0	1.4
хулуу	1.3	3.2	0.3	2.9	2.7	0.4
чинжүү	0.7	2.8	0.2	2.7	2.3	0.7
бусад	0.4	1.4	0.1	1.3	1.3	0.3
Тэжээлийн ургамал	12.1	109.7	0.0	109.7	77.7	0.0
ногоон тэжээл	2.4	7.0	0.0	7.0	1.2	0.0
олон наст	8.6	74.7	0.0	74.7	73.5	0.0
даршны ургамал	1.1	28.0	0.0	28.0	3.0	0.0
эрдэнэшиш	1.1	28.0	0.0	28.0	3.0	0.0
Бэлтгэсэн өвс	3.0	628.7	0.0	628.7	0.0	0.0
өөрсдийн бэлдсэн	3.0	598.7	0.0	598.7	0.0	0.0
худалдаж авсан	0.0	30.0	0.0	30.0	0.0	0.0
Бэлтгэсэн дарш	0.0	85.2	0.0	85.2	0.0	0.0
Гар тэжээл	0.0	80.1	0.0	80.1	0.0	0.0
Хужир шүү	1.0	143.0	0.0	143.0	0.0	0.0
Бусад	2.7	4.2	0.2	4.0	1.6	0.0
	196.0	3029.8	8.6	3021.2	1352.4	75.5

Өмнөговь аймгийн хэмжээнд эхний 9 сарын байдлаар нийт 309 тн төмс, 451.4 тн хүнсний ногоо, 109.7 тн тэжээлий ургамал хураасан байна. Ургац хураалт Өмнөх жилтэй харьцуулахад төмс 9% буурсан үзүүлэлттэй. Хүнсний ногоо 28.8%, тэжээлийн ургамал 63.2%-иар тус тус өссөн үзүүлэлттэй байна.

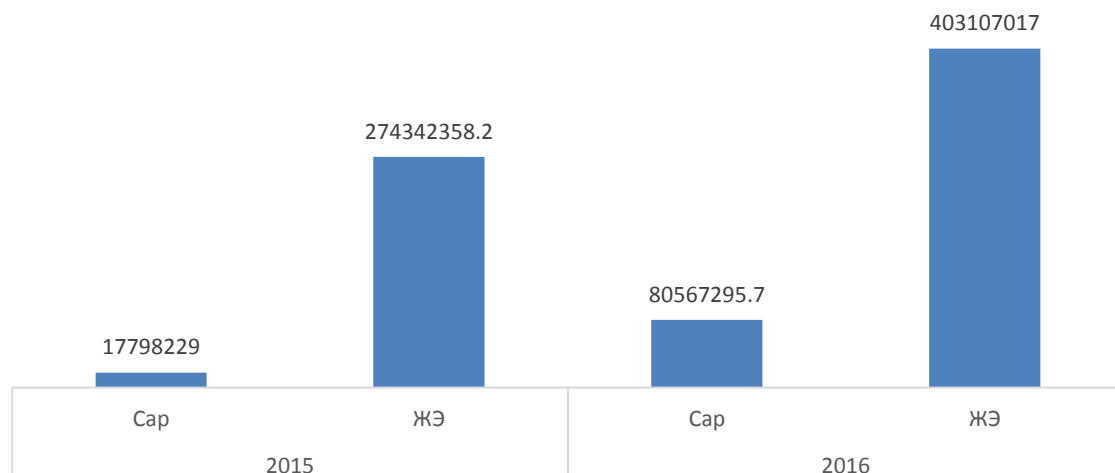
**Аж үйлдвэр-Industry**

Аж үйлдвэрийн салбарт 2016 оны эхний 9 сарын байдлаар 406128.6 сая төгрөгийн нийт бүтээгдэхүүн үйлдвэрлэж, 449160.5 сая төгрөгийн борлуулалт хийгджээ.

Аж үйлдвэрийн нийт бүтээгдэхүүн үйлдвэрлэлийн
2016 оны эхний 9 сарын гүйцэтгэл

Салбар	Нийт бүтээгдэхүүн (мян.төг)				
	2015		2016		2016 2015
	Cap	ЖЭ	Cap	ЖЭ	
Нийт дүн	18089649	276627184.7	80730381	406128598.2	146.8
Уул уурхай, олборлох аж үйлдвэр	17798229	274342358.2	80567295.7	403107017	146.9
Нүүрс олборлолт	17798229	274342358.2	80567295.7	403107017	146.9
Боловсруулах аж үйлдвэр	205972.2	1656564	81177	877471.8	53.0
Хүнсний бүтээгдэхүүн, ундаа үйлдвэрлэл	135108	1089572	81177	877471.8	80.5
Мах, загас, жимс, ногоо, өөх, тос боловсруулалт	31107	387102	0	158758.3	41.0
Сүү, сүүн бүтээгдэхүүн үйлдвэрлэл	5331.8	92453.8	6401.3	40089.7	43.4
Хүнсний бусад бүтээгдэхүүн үйлдвэрлэл	62640.2	341197.2	50323	430542.1	126.2
Ундаа үйлдвэрлэл	36029	268819	24452.7	248081.7	92.3
Төмөрлөг бус эрдэс бодисоор хийсэн эдлэл	70864.2	566992	0	0	0
Цахилгаан, дулааны эрчим хүч үйлдвэрлэл, усан хангамж	85447.8	628262.5	81908.3	2144109.4	341.3
Цахилгаан, хий, дулаан үйлдвэрлэл	0	0	0	1394944.2	0
Ус ариутгал, усан хангамж	85447.8	628262.5	81908.3	749165.2	119.2

Нүүрс олборлолт /мян.төг/

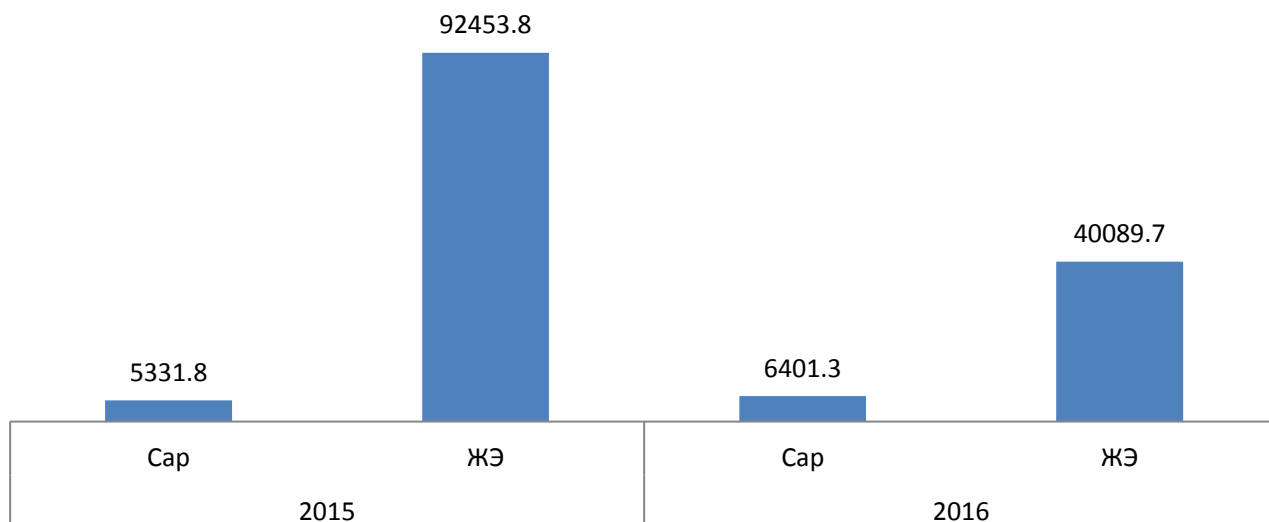


ЖЭ* - Жилийн эхнээс өссөн дүн

Аж үйлдвэрийн борлуулалтын 2016 оны эхний 9 сарын гүйцэтгэл

Салбар	Аж үйлдвэрийн борлуулалт (мян.төг)				
	2015		2016		2016 2015
	Сар	ЖЭ	Сар	ЖЭ	
1	2	3	4	5	6
Нийт дүн	22049069	304350122.9	85029887.7	449160511	147.6
Уул уурхай, олборлох аж үйлдвэр	21734306	301729029.8	84866802.4	446070622	147.8
Нүүрс олборлолт	21734306	301729029.8	84866802.4	446070622	147.8
Боловсруулах аж үйлдвэр	229315.2	1992830.6	81177	945211.1	47.4
Хүнсний бүтээгдэхүүн, ундаа үйлдвэрлэл	158451	1461166	81177	945211.1	64.7
Мах, загас, жимс, ногоо, өөх, тос боловсруулалт	54450	758696	0	226497.6	29.9
Сүү, сүүн бүтээгдэхүүн үйлдвэрлэл	5331.8	92453.8	6401.3	40089.7	43.4
Хүнсний бусад бүтээгдэхүүн үйлдвэрлэл	62640.2	341197.2	50323	430542.1	126.2
Ундаа үйлдвэрлэл	36029	268819	24452.7	248081.7	92.3
Төмөрлөг бус эрдэс бодисоор хийсэн эдлэл	70864.2	531664.6	0	0	0
Цахилгаан, дулааны эрчим хүч үйлдвэрлэл, усан хангамж	85447.8	628262.5	81908.3	2144677.4	341.4
Цахилгаан, хий, дулаан үйлдвэрлэл	0	0	0	1395512.2	0
Ус ариутгал, усан хангамж	85447.8	628262.5	81908.3	749165.2	119.2

Сүү, сүүн бүтээгдэхүүн үйлдвэрлэл /мян.төг/



ЖЭ* - Жилийн эхнээс өссөн дүн



ТЭЭВЭР, ХАРИЛЦАА ХОЛБОО

Авто тээврийн тээвэрлэлтийн үзүүлэлт

Хүн болон ачаа тээврийн үйл ажиллагаа эрхэлдэг хувь хүн, ААНБ-н мэдээгээр тээврийн орлого 10618.6 сая төгрөгт хүрч өмнөх мөн оны мөн үеэс 8.4 хувиар өссөн байна.

Үзүүлэлт	2015	2016	2015/2016
Тээсэн ачаа мян.тн	222.3	328.7	147.9
Үүнээс: дотоодод мян.тн	42.9	60.8	141.7
Зорчигчдын тоо мян.хүн	424.6	971	228.7
Зорчигч эргэлт мян.хүн.км	116402	848472	728.9
Үүнээс: дотоодод мян.хүн.км	116402	848472	728.9
Ачаа эргэлт мян.тн.км	47447	65599.3	138.3
Үүнээс: дотоодод мян.тн.км	14110	23022.3	163.2
Тээврийн орлого сая.төг	9792.5	10618.6	108.4
Тээврийн ажиллагсад	197	405	205.6

Эх сурвалж: Албан ёсны статистик мэдээ

Хуурай замын тээврээр 2016 оны 3-р улиралд 328.7 мян.тн ачаа, давхардсан тоогоор 971.0 мян.хүн зорчигч, тээвэрлэсэн нь өмнөх оны мөн үеэс тээсэн ачаа 34.6 хувь, зорчигчдын тоо 22.2 хувиар өсчээ. Тээврийн нийт орлого 10618.6 сая төгрөг болж өмнөх оны мөн үеэс 8.4 хувиар өсчээ.

Харилцаа холбооны салбарын үндсэн үзүүлэлт

	Хэмжих нэгж	Оны эхнээс		Тухайн сарынх		
		Төлөвлөгөө	Гүйцэтгэл	Төлөвлөгөө	Гүйцэтгэл	Хувь
Нийт орлого	мян.төг	305216.7	302220	33429	33500.0	100.2
Үүнээс: хүн амын	мян.төг	147000	148021.7	6400	8758.5	136.9
Ажиллагсдын тоо	тоо	20	20	20	20	100.0
Телефон цэг бүгд	тоо	980	1187	980	1187	121.1
Үүнээс: айл өрхийн	тоо	590	650	590	650	110.2

Эх сурвалж: Аймгийн Цахилгаан Холбоо ХК-ийн мэдээ

Холбооны нийт орлого 302.2 сая төгрөгт хүрч төлөвлөгөө 0.2 хувиар давсан дүнтэй байгаа бөгөөд өмнөх оны мөн үеэс 4.5 хувиар буурсан байна.

Сумдын салбараар төлөвлөгөөний биелэлт

/өссөн дүнгээр мян.төг/

Сумын нэр	Нийт орлого		Үүнээс:
	Гүйцэтгэл	Хувь	хүн амын гүйцэтгэл
Баяндалай	933.6	0	113.6
Баяновоо	585.6	0	0.0
Булган	722.7	0	60.0
Гурвантэс	3119.3	100	2190.4
Мандаловоо	782.4	100	166.8
Манлай	1007.2	100	78.5
Номгон	886.5	0	6.8
Ноён	703.8	0	147.3
Сэврэй	0.0	0	0.0
Ханбогд	2288.2	100	115.2
Ханхонгор	817.8	100	89.4
Хүрмэн	0.0	0	0.0
Цогтовоо	1106.7	0	298.1
Цогтцэций	974.0	100	1377.4
Даланзадгад	19572.2	100	4115.0
Дүн	33500.0	100	8758.5

Эх сурвалж: Аймгийн Цахилгаан Холбоо ХК-ийн мэдээ



БАРИЛГА УГСРАЛТ, ИХ ЗАСВАРЫН АЖИЛ

Шинээр ашиглалтанд оруулж буй барилга байгууламж, их засварын ажлын 3-р улирлын мэдээгээр 18.2 тэрбум төгрөгийн ажил хийгдээд байна.

Барилга угсралт их засварын ажил /барилгын төрлөөр, мян.төг/

Барилгын төрөл	Өмнөх он		Тухайн он		Хувь	
	Өссөн дүнгээр	Улирлын дүн	Өссөн дүнгээр	Улирлын дүн	Өссөн дүнгээр	Улирлын дүн
Орон сууцны барилга	5729446.2	955665.3	5788885.8	4033124.6	1.01	4.22
Орон сууцны барилга, гарааштай	2185381.5	471000	787000	0	0.36	
Орон сууцны барилга, гарааш, үйлчилгээтэй	79447	21750.7	134958	120688	1.70	5.55
Худалдаа, үйлчилгээний	1970516.1	584516.1	1055516.7	0	0.54	
Зочид буудал	0	0	5624659.3	1743849.8		
Эмнэлэг	1863667.8	1537672.1	1024585.1	676585.1	0.55	0.44
Цэцэрлэг	48733.9	24366.9	469583.6	0	9.64	
Сургууль	2991816.8	1646642.7	1284703.6	0	0.43	
Соёлын	178000	178000	0	0		
Спорт, биеийн тамир	1513750	1513750	273916	98880.6	0.18	0.07
Конторын	60495829.1	59895829.1	1000	0	0.00	
Орон сууцны бус бусад барилга	4297544.4	973220.1	504987.7	0	0.12	
Эрчим хүчний	7413100	3824733	673848	0	0.09	
Хатуу хучилттай авто зам	93817.7	26017.7	0	0		
Далан, суваг, шугам	0	0	571400	571400		
Бусад (бусад зам, талбайн ажил)	5729446.2	955665.3	5788885.8	4033124.6	1.01	4.22
Орон сууцны бус барилгын их засвар	2185381.5	471000	787000	0	0.36	
Дүн	88861050.5	71653163.7	18195043.8	7244528.1	0.20	0.10

Эх сурвалж: Албан ёсны статистик мэдээ



АМЬДАРЧ БУЙ ОРЧИН

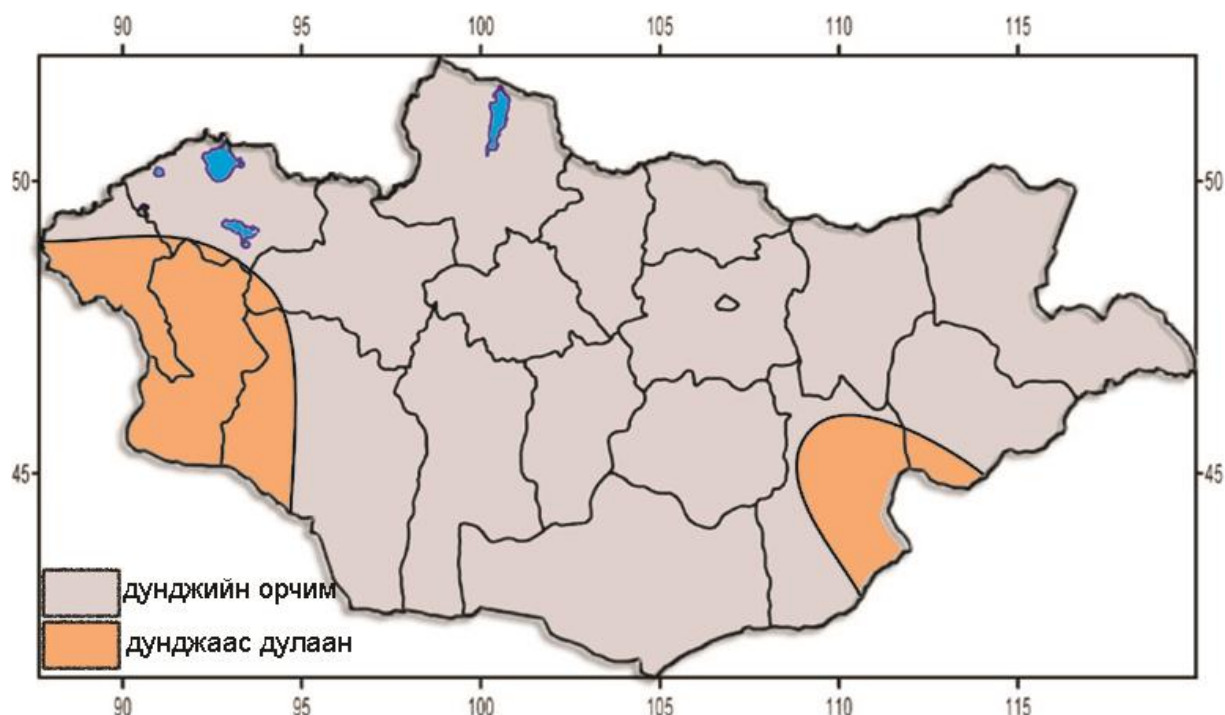
Даланзадгад сумын 2016 оны 09 дүгээр сарын агаарын дундаж температур 15.4°C байв. Энэ нь олон жилийн дундажтай харьцуулахад 2.1°C-аар дулаан, өмнөх оны 08 дугаар сартай харьцуулахад 1.2°C-аардулаанбайлаа. Сарын агаарын үнэмлэхүй их температур 29.6°C, үнэмлэхүй бага температур нь -1.3°C байсан байна.Харьцангуй чийгийн дундаж 44%, салхины дундаж хурд 3.5м/сек, үнэмлэхүй их хурд 19м/сек байв. Энэ сард11 удаа 25.4мм хур тунадас орсон байна.

2016 ОНЫ 09 ДҮГЭЭР САРЫН АГААРЫН БОХИРДЛЫН САРЫН ДУНДАЖ МЭДЭЭ

Бодисын нэр	Стандарт хэмжээ мг/м ³	Хийсэн ажиглалтын тоо	Агаарт байсан дундаж хэмжээ мг/м ³	Стандарт хэмжээнээс давсан тохиолдол	Хамгийн их хэмжээ мг/м ³
Хүхэрлэгхий /SO ₂ /	0.450	44	0.002	"	0.007
Азотын давхар исэл /NO ₂ /	0.085	44	0.030	"	0.058

10 ДУГААР ЦАГ АГААРЫН УРЬДЧИЛСАН МЭДЭЭ

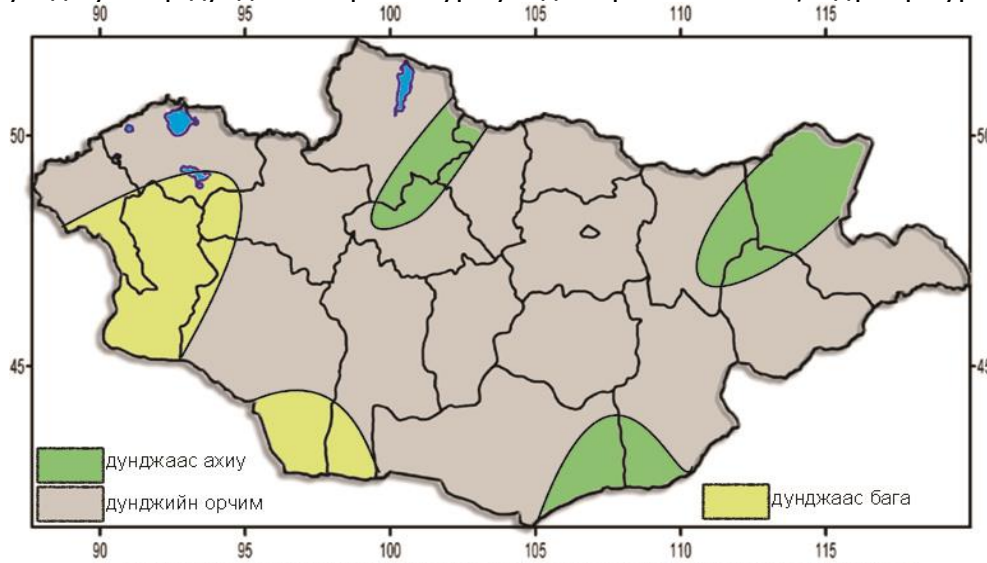
Говийн нутаг Агаарын температурын сарын дундаж нь нутгийн хойд хэсгээр 0-5 градус, бусад хэсгээр 4-9 градус дулаан буюу Дорноговийн ихэнх хэсгээр олон жилийн дунджаас 0.5+1.0 градусаар дулаан, бусад нутгаар олон жилийн дунджийн орчим дулаан байна /3 дугаар зураг/.



3 дугаар зураг. 10 дугаар сарын агаарын температурын урьдчилсан төлөв

Нэгдүгээр арав хоногийн эхний хагаст нутгийн хойд хэсгээр шөнөдөө 1 градус хүйтнээс 4 градус дулаан, өдөртөө 11-16 градус, бусад нутгаар шөнөдөө 3-8 градус, өдөртөө 13-18 градус дулаан байна. Нэгдүгээр арав хоногийн сүүлчээс бага зэрэг хүйтэрч нутгийн хойд хэсгээр шөнөдөө 0-5 градус хүйтэн өдөртөө 7-12 градус дулаан, бусад нутгаар шөнөдөө 1 градус хүйтнээс 4 градус дулаан, өдөртөө 10-15 градус дулаан байна. Гуравдугаар арав хоногийн дунд үеэр нутгийн хойд хэсгээр, эцсээр ихэнх нутгаар хүйтэрч шөнөдөө 7-12 градус хүйтэн, өдөртөө 1-6 градус дулаан байна.

Энэ сард Өмнөговийн зүүн өмнөд, Дорноговийн баруун өмнөд хэсгээр олон жилийн дунджаас ахиу, бусад нутгаар дунджийн орчим хур тунадас орох төлөвтэй /4 дүгээр зураг/.



4 дүгээр зураг. 10 дугаар сард орох хур тунадасны урьдчилсан төлөв

Нэгдүгээр арав хоногийн эхэн болон эцсээр зарим газраар бороо, хур тунадас орно. Гуравдугаар арав хоногийн эхээр нутгийн хойд хэсгээр, эцсээр зарим газраар нойтон цас орох төлөвтэй.

Салхи нэгдүгээр арав хоногийн эхэн болон эцсээр зарим газраар 14-16 м/с, гуравдугаар арав хоногийн дунд үе ба эцсээр ихэнх нутгаар 16-18 м/с, Арц Богдын өвөр хоолойгоор түр зуур 24 м/с хүртэл ширүүсч шороон шуурга шуурах төлөвтэй

ХӨДӨӨ АЖ АХУЙН ҮЙЛДВЭРЛЭЛД ХЭРХЭН НӨЛӨӨЛӨХ ТУХАЙ

10 дугаар сарын цаг агаарын урьдчилсан мэдээгээр агаарын дундаж температур ихэнх нутгаар олон жилийн дунджийн орчим, Монгол Алтайн уулархаг нутаг, Алтайн нурууны өмнөд хэсэг болон зүүн өмнөд говиор дунджаас дулаан, харин хур тунадас ихэнх нутгаар олон жилийн дунджийн орчим, Хөвсгөл, Булган, Арханай, Хэнтий, Дорнод, Сүхбаатар, Өмнөговь, Дорноговийн зарим нутгаар дунджаас ахиу орохоор байна.

Хур тунадас ахиу орох нутгуудаар цас хайлмагтан мөстөж мал бэлчээрлэхэд мөн халтиргаа гулгаа үүсч зам тээврийн ажилд хүндрэл үүсч болзошгүй.

2016 оны зуны улирлын цаг агаарын нөхцөл, ургамлын ургалт болон бусад хүчин зүйлийн нөлөөгөөр бэлчээрийн даац хүрэлцээ муу гарсан Увс, Баян-Өлгий, Ховд, Архангай, Өвөрхангай, Булган, Төв, Дархан-Уул, Хэнтий, Сүхбаатар, Дорноговь, Дундговийн аймгуудын зарим сумдын нутгаар мал өвөлжилт, хаваржилтын нөхцөл хүндэрч болзошгүй байгааг холбогдох мэргэжлийн байгууллагууд одооноос анхаарч ажиллахыг зөвлөж байна.

**Материалыг
эмхэтгэсэн**

Ө.Мөнхжаргал
У.Хоролмаа
Т.Нямсамбуу
О.Лхагвабаяр

Эхийг бэлтгэсэн

Ө.Мөнхжаргал

Хянасан:

С.Бямбабаатар

*Үнэн зөв бүртгэл мэдээлэл
Үеийн үед түүх болж үлдэнэ
Үнэнд тулгуурласан бодлого
Үйлсийн тэнгэрт нар болж мандана*

Харилцах утас: 70533061, 70533439

E-mail хаяг umnugovi@nso.mn
<http://umnugovi.nso.mn/>

2016 оны 10 сарын 10