



ӨМНӨГОВЬ АЙМГИЙН ЗАСАГ ДАРГЫН ДЭРГЭДЭХ  
СТАТИСТИКИЙН ХЭЛТЭС



# ӨМНӨГОВЬ АЙМГИЙН НИЙГЭМ, ЭДИЙН ЗАСГИЙН БАЙДАЛ

2017/01



### Аймгийн эдийн засаг нийгмийн байдал

Төсөв	2
Банк мөнгө зээл	6
Нийгмийн даатгал	7
Хөдөлмөр	9
Эрүүл мэнд	11
Гэмт хэрэг	15
Үнэ	17
Хөдөө аж ахуй	24
Аж үйлдвэр	29
Байгаль орчин	31

...албан ёсны статистикийн мэдээллийг ашиглах, хэвлэн нийтлэхдээ уг мэдээллийг гаргасан байгууллагын нэрийг заавал заах...

*/Монгол Улсын Статистикийн тухай хуулиас.../*

## Аймгийн эдийн засаг нийгмийн байдал Economic and social situation



### **Төсөв-Budget**

2017 оны нэгдүгээр сарын байдлаар орон нутгийн төсвийн орлого 3574,5 сая төгрөг болж, орлогын төлөвлөгөө 80.6 хувьтай биелсэн байна. Нийт орлогын 99.7 хувийг урсгал орлого, 0.3 хувийг хөрөнгө худалдсаны орлого тус тус эзэлж байна. Урсгал орлогын 94.5 хувь нь татварын орлого, 5.5 хувь нь татварын бус орлого байна. Орон нутгийн төсвийн орлогын төлөвлөгөөг Булган, Сэврэй, Цогт-Овоо,

Цогтцэций сумдууд 4,6-132,6 хувиар давуулан биелүүлж, бусад сумд орлогын төлөвлөгөөг 78,5-8,4 хувиар тасалдуулсан байна. Аймгийн Засаг даргын нөөц хөрөнгө 42.3 сая төгрөгийн гүйцэтгэлтэй буюу 52.5 хувийн гүйцэтгэлтэй гарсан байна.

2017 оны нэгдүгээр сарын орон нутгийн төсвийн зарлага санхүүжилт 3962,1 сая төгрөгийн төлөвлөгөөтэйгөөс 1117,4 сая төгрөг буюу 28,2 хувийн гүйцэтгэлтэй гарч 86.2 сая төгрөгийн өртэй гарсан байна.

Орон нутгийн 2017.01-р сарын төсвийн орлогын мэдээ

НИЙТ ОРЛОГО	/ өссөндүнгээр, мян.төг /		
	Төлөвлөгөө	Гүйцэтгэл	Төлөвлөгөөний биелэлт
	4 435 665.6	3 574 491.4	80.6
<b>A. Урсгал орлого</b>	4 435 665.6	3 565 071.1	80.4
<b>I.Татварын орлого</b>	4 232 381.0	3 370 653.9	79.6
1. Хүн амын орлогын албан татвар	1 866 217.1	1 911 835.8	102.4
1.1 Цалин хөлс түүнтэй адилтгах орлого	1 800 000.0	1 815 362.3	100.9
1.2 Хувь хүний орлогын татварын буцаан олголт	0.0	0.0	-
1.3 Үйл ажиллагааны орлого	52 850.6	89 597.7	169.5
1.3 Мал бүхий иргэний орлогын татвар	0.0	0.0	-
1.5 Орлогыг нь тойдорхойлох боломжгүй иргэний	13 266.5	6 439.8	48.5
1.6 Хөрөнгийн орлого	100.0	436.0	436.0
1.7 Бусад	0.0	0.0	-
2. Өмчийн татвар	1 185.0	381 256.1	32 173.5
2.1 Үл хөдлөх хөрөнгийн татвар	0.0	380 720.1	-
2.2 Бууны албан татвар	1 185.0	536.0	45.2
3. Дотоодын бараа үйлчилгээний татвар	0.0	103 602.5	-
3.1 Авто тээврийн болон өөрөө явагч хэрэгслийн татвар	0.0	103 602.5	-
4. Бусад татвар	2 364 978.9	973 959.5	41.2
4.1 Улсын тэмдэгтийн хураамж	17 267.6	18 351.9	106.3
4.2 Хог хаягдлын хураамж	21 323.0	22 696.8	106.4
4.3 Ашигт малмалын нөөц ашигласны төлбөрийн өсөн нэмэгдэх татвар	0.0	0.0	-
4.4 Үйлдвэр үйлчилгээний усны төлбөр	1 301 017.3	157 250.6	12.1
4.5 Газрын төлбөр	825 050.0	758 096.0	91.9
4.6 Ойгоос хэрэглээний мод, түлээ ашигласны төлбөр	0.0	0.0	-
4.7 Агнуурын нөөц ашигласны төлбөр	0.0	0.0	-
4.8 Ус, рашаан ашигласны төлбөр	39 451.3	922.0	2.3
4.9 Түгээмэл тархацтай ашигт малтмал ашигласны төлбөр	118 809.7	16 587.2	14.0
5.0 Бусад татвар, хураамж	42 060.0	55.0	0.1
<b>II.Татварын бус орлого</b>	203 284.6	194 417.2	95.6
2.1 Хувьцааны ноогдол ашиг	0.0	0.0	-
2.2 Хүү, торгуулийн орлого	42 260.8	66 613.5	157.6
2.3 Түрээсийн орлого	166.0	563.6	339.5
2.4 Төсөвт газрын өөрийн орлого	156 319.6	121 724.9	77.9
2.5 Бусад нэр заагдаагүй орлого	4 538.2	5 515.2	121.5
<b>Б.Хөрөнгийн орлого</b>	0.0	9 420.3	-
Хөрөнгө худалдсаны орлого	0.0	9 420.3	-

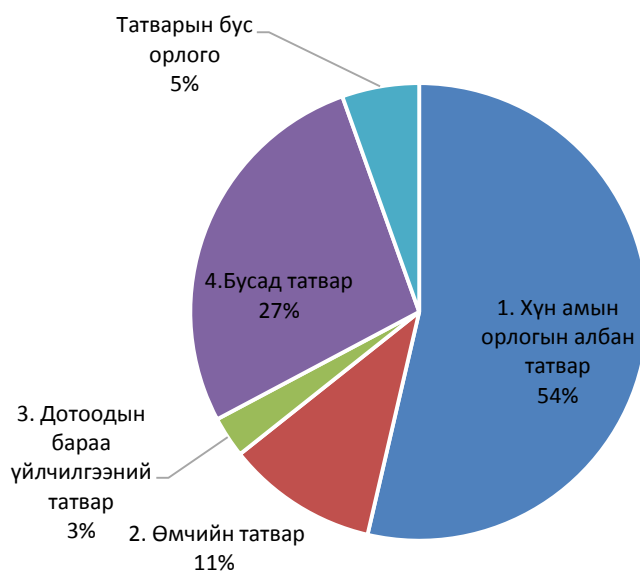
Эх сурвалж: СТСХ-ийн мэдээ

Орон нутгийн орлогын гүйцэтгэл  
/мян.төг/

	Төлөвлөгөө	Гүйцэтгэл	Хувь
Баяндалай	10271.2	8553.7	83.3
Баяновоо	20316.2	17743.3	87.3
Булган	7099.2	9764.1	137.5
Гурвантэс	213425.7	192621.2	90.3
Мандаловоо	10984.4	4968.6	45.2
Манлай	11553.8	9226.9	79.9
Номгон	8903.6	6951.1	78.1
Ноён	24435.3	13346.5	54.6
Сэврэй	5775	9760.7	169.0
Ханбогд	2847544.1	1370272.2	48.1
Ханхонгор	40111.3	36755.7	91.6
Хүрмэн	29133.6	6260.1	21.5
Цогтовоо	5300	5543.2	104.6
Цогтцэций	579176.9	1347261.5	232.6
Даланзадгад	71358.7	65311.3	91.5
Татварын хэлтэс	400276.6	357617	89.3
СТСХэлтэс	150000	112534.4	75.0
Дүн	4435665.6	3574491.5	80.6

Эх сурвалж: СТСХ-ийн мэдээ

Татварын орлогыг төрлөөр нь авч үзвэл



## Орон нутгийн төсвийн зарлагын гүйцэтгэл

/зардлын зүйлээр өссөн дүнгээр мян.төг/

Нийт зардал	Төлөвлөгөө	Гүйцэтгэл	Төлөвлөгөөний биелэлт
	3962146.0	1117445.0	28.2
Цалин хөлс болон нэмэгдэл урамшил	1792976.5	1117445.0	62.3
Үндсэн цалин	333648.8	326810.1	98.0
Нэмэгдэл	52657.6	30099.0	57.2
Унаа хоолны хөнгөлөлт	14055.8	7742.6	55.1
Гэрээт ажлын хөлс	28158.2	26964.2	95.8
Ажил олгогчоос нийгмийн даатгалд төлөх шимтгэл	48078.2	39291.7	81.7
Байр ашиглалттай холбоотой тогтмол зардал	90148.7	73658.6	81.7
Гэрэл, цахилгаан	18448.5	17783.6	96.4
Түлш, халаалт	67582.4	54355.4	80.4
Цэвэр, бохир ус	4117.8	1519.6	36.9
Байрны түрээс	0.0	0.0	-
Хангамж, бараа материалын зардал	80618.8	57614.5	71.5
Бичиг хэрэг	7723.0	3421.2	44.3
Тээвэр, шатахуун	34389.1	26879.8	78.2
Шуудан, холбоо, интернэтийн төлбөр	12727.3	7425.4	58.3
Ном, хэвлэл	986.4	150.8	15.3
Хог хаягдал зайлуулах, хортон мэрэгчдийн устгал, ариутгал	22192.5	18766.8	84.6
Бага үнэтэй, түргэн элэгдэх, ахуйн эд зүйлс	2600.5	970.5	37.3
Нормативт зардал	4855.3	1148.0	23.6
Нормын хувцас, зөөлөн эдлэл	4855.3	1148.0	23.6
Эд хогшил, урсгал засварын зардал	83349.0	9070.6	10.9
Багаж, техник, хэрэгсэл	1184.0	0.0	0.0
Тавилга	7500.0	0.0	0.0
Урсгал засвар	74665.0	9070.6	12.1
Томилолт, зочны зардал	17647.8	5364.9	30.4
Гадаад албан томилолт	2800.0	0.0	0.0
Дотоод албан томилолт	14847.8	5364.9	36.1
Бусдаар гүйцэтгүүлсэн ажил, үйлчилгээний төлбөр, хураамж	313764.9	60501.8	19.3
Бусдаар гүйцэтгүүлсэн бусад нийтлэг ажил үйлчилгээний төлбөр хураамж	313764.9	60501.8	19.3
Бараа үйлчилгээний бусад зардал	85307.3	26059.8	30.5
Мэдээлэл, технологийн үйлчилгээ	25.0	0.0	0.0
Бараа үйлчилгээний бусад зардал	81271.5	24370.9	30.0
Хичээл үйлдвэрлэлийн дадлага хийх	4010.8	1688.9	42.1
ТАТААС	1795.2	1795.2	100.0
Хувийн хэвшлийн байгууллагад олгох татаас	1795.2	1795.2	100.0
УРСГАЛ ШИЛЖҮҮЛЭГ	41250.0	40750.0	98.8
Засгийн газрын дотоод шилжүүлэг	5234939.4	4990415.6	95.3
Бусад урсгал шилжүүлэг	625640.9	450223.7	72.0
Нийгмийн халамжийн тэтгэвэр, тэтгэмж	431962.8	320526.6	74.2
Тэтгэвэрт гарахад олгох нэг удаагийн мөнгөн тэтгэмж	178362.5	123463.7	69.2
Тэтгэвэрт гарахад олгох нэг удаагийн мөнгөн тэтгэмж	5011.6	5011.6	100.0
Нэг удаагийн тэтгэмж, шагнал урамшуулал	10304.0	1221.8	11.9
ХӨРӨНГИЙН ЗАРДАЛ	2169169.5	0.0	0.0
Бусад хөрөнгө	5000.0	1100.3	22.0
Улсын төсөвт төвлөрүүлэх шилжүүлэг	-	-	-
<b>НИЙТ ДҮН</b>	3962146.0	1117445.0	28.2

Эх сурвалж: СТСХ-ийн мэдээ

Орон нутгийн төсвийн зарлагын гүйцэтгэл /сумд, салбараар/  
/өссөн дүнгээр мян.төг/

Сум, ОНБайгууллага	Төлөвлөгөө	Гүйцэтгэл	Төлөвлөгөөний биелэлт
Баяндалай	40093.7	34706.4	86.6
Баяновоо	40262.6	23758.3	59.0
Булган	38091.2	25988.4	68.2
Гурвантэс	73734.5	41717.9	56.6
Мандаловоо	38183.0	20745.3	54.3
Манлай	40933.9	22227.1	54.3
Ноён	43076.9	39301.5	91.2
Номгон	38852.8	34490.2	88.8
Сэврэй	33521.6	26128.6	77.9
Ханбогд	82259.7	38672.2	47.0
Ханхонгор	38481.6	29161.3	75.8
Хүрмэн	40617.2	23518.1	57.9
Цогтовоо	37317.0	34952.4	93.7
Цогтцэций	134810.3	59649.3	44.2
Даланзадгад	163722.2	127193.1	77.7
Сумдын дүн	883958.2	582210.2	65.9
АИТХурал	33654.3	16341.0	48.6
АЗДТГазар	344068.4	141173.7	41.0
БОАлба	23555.6	17638.2	74.9
Ойн анги	10289.9	5100.8	49.6
Орон нутгийн өмчийн газар	12664.2	9419.6	74.4
Төрийн ҮАлба	7559.7	2649.7	35.1
Санхүүгийн хяналт	10965.1	4841.7	44.2
Халамжийн сан	433500.8	320526.6	73.9
Засаг дарга	32760.3	17543.7	53.6
ОНХО	2169169.5	0.0	0.0
/ОНБ+ЗДН+ХО/	3078187.8	535234.9	17.4
/Сум+ОНБ+ЗД+ХО/	3962146.0	1117445.0	28.2
Улсын төсөвт төвлөрүүлэх	0.0	0.0	-
Дүн	3962146.0	1117445.0	28.2

Эх сурвалж: СТСХ-ийн мэдээ



## Банк мөнгө зээл - Bank money loan

Аймгийн хэмжээнд үйл ажиллагаагаа явуулж буй нийт арилжааны банкуудад кассын орлого 73911.9 сая төгрөгт хүрч, зарлага 74454.1 сая төгрөг болсон байна. Нийт зээлийн үлдэгдэл 129026.9 сая төгрөгт хүрч үүнээс чанаргүй зээлийн үлдэгдэл 6827.1 сая төгрөгт хүрсэн байна. Нийт хадгаламжийн үлдэгдэл 94446.0 сая төгрөгт хүрсэн байна.

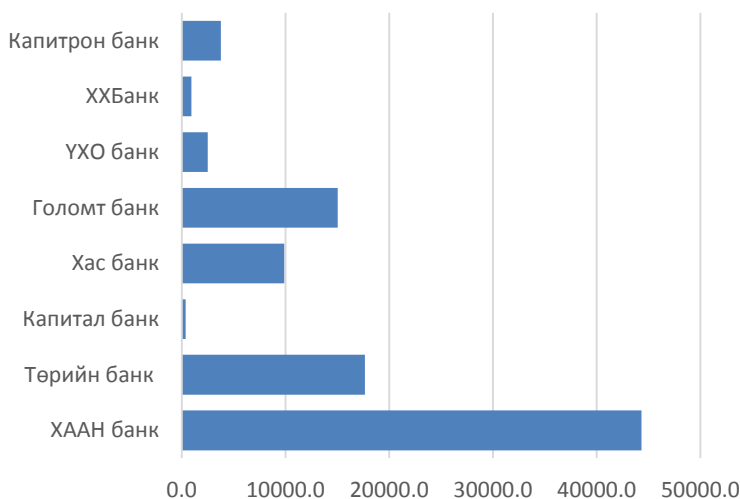
Өмнөговь аймаг дахь банкуудын зээл, кассын орлого,  
зарлага, харилцах, хадгаламжийн 1 сарын мэдээ

2016.01.31-ны байдлаар/Мянган төгрөгөөр/

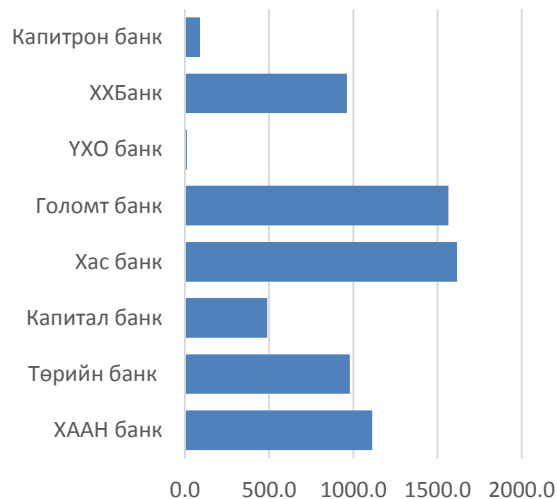
№	Банкууд	Цэвэр орлого	Цэвэр зарлага	ЗЭЭЛ		Нийт хадгаламжийн үлдэгдэл	Нийт харилцахын үлдэгдэл
				Нийт ЗӨҮ	Үүнээс: Чанаргүй зээл		
1	ХААН банк	36385020.8	37245043.8	58648278.7	1112023.9	44311345.6	47783482.0
2	Төрийн банк	13161398.1	13167445.4	23822893.1	979773.5	17644132.0	6928929.5
3	Капитал банк	18573.8	31486.4	965785.5	489588.7	368282.0	53970.9
4	Хас банк	8568345.3	8456024.6	15571908.0	1616815.9	9876689.3	1226212.5
5	Голомт банк	11497052.3	11801728.0	21945453.7	1565219.8	15047478.8	5666765.7
6	ҮХО банк	187200.4	211834.5	417050.4	12641.2	2494486.8	1091325.6
7	ХХБанк	3361164.4	3344250.4	3952001.4	962077.8	934443.8	839026.1
8	Капитрон банк	733108.7	196321.6	3703530.7	88951.5	3769174.5	89686775.1
9	Монголбанк						
Нийт дүн		73911863.7	74454134.5	129026901.5	6827092.3	94446032.8	153276487.4

Эх сурвалж: Монгол банкны мэдээ

Нийт хадгаламжийн үлдэгдэл сая.төг



Чанаргүй зээл сая.төг





## Нийгмийн даатгалын үйлчилгээ

Нийгмийн даатгалын сангийн орлого 2017 оны эхний 1 сард 2574.7 сая төгрөг төвлөрч, төлөвлөгөөний биелэлт 70.6 хувьтай байна. Харин нийгмийн сайн дурын даатгуулагчийн тоо 2846 байна.

Нийгмийн даатгалын шимтгэлийн орлого, сайн дураар даатгуулагчийн тоо, сумдаар

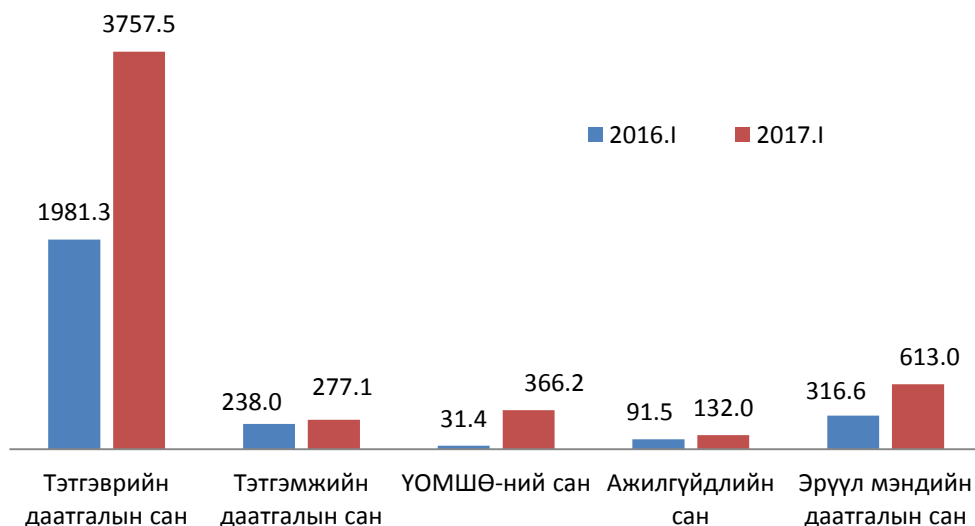
(мян.төг)

Сумын нэр	НДШ-ийн орлого			Нийгмийн даатгалд сайн дураар даатгуулагчийн тоо		
	Төлөвлөгөө	Гүйцэтгэл	Хувь	Төлөвлөгөө	Гүйцэтгэл	Хувь
Баяндалай	16326.5	19487.5	119.4	22	267	1213.6
Баян-Овоо	15462.1	18489.1	119.6	13	103	792.3
Булган	14663.9	14795.1	100.9	16	82	512.5
Гурвантэс	74607.4	99507.2	133.4	25	300	1200.0
Мандал-Овоо	13064.6	14065.3	107.7	21	46	219.0
Манлай	19173.2	32008.0	166.9	24	239	995.8
Номгон	19726.4	21004.3	106.5	35	109	311.4
Ноён	25528.1	16387	64.2	14	83	592.9
Сэврэй	16297.6	17517.7	107.5	16	87	543.8
Ханбогд	25229.4	285635.8	1132.2	26	165	634.6
Ханхонгор	15975.2	20841.2	130.5	20	95	475.0
Хүрмэн	15970.6	21862.5	136.9	17	26	152.9
Цогт-Овоо	14722.7	20481.2	139.1	17	88	517.6
Цогтцэций	696504.7	1320264.9	189.6	35	227	648.6
Даланзадгад	526379.7	652373.1	123.9	113	929	822.1
Дүн	1509632.1	2574719.9	170.6	414	2846	687.4

Эх сурвалж: Нийгмийн даатгалын хэлтсийн мэдээ

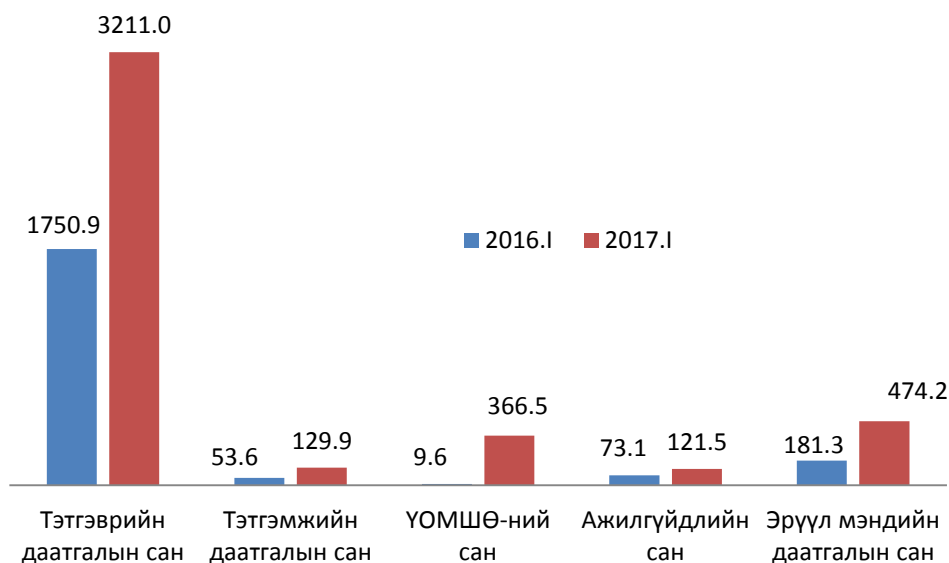
Нийгмийн даатгалын орлогын 73.0 хувийг тэтгэврийн даатгалын сан, 5.4 хувийг тэтгэмжийн даатгалын сан, 7.1 хувийг ҮОМШӨ-ний даатгалын сан, 2.6 хувийг ажилгүйдлийн даатгалын сан, 11.9 хувийг эрүүл мэндийн даатгалын санг тус тус бүрдүүлсэн байна.

Нийгмийн даатгалын сангийн орлого, төрлөөр, сая.төг  
(оны эхний 1 сарын байдлаар)



Нийгмийн даатгалын зарлагын 74.6 хувийг тэтгэврийн даатгалын сан, 3.0 хувийг тэтгэмжийн даатгалын сан, 8.5 хувийг ҮОМШӨ-ний даатгалын сан, 2.8 хувийг ажилгүйдлийн даатгалын сан, 11.0 хувийг эрүүл мэндийн даатгалын сангуудад тус тус зарцуулсан байна.

Нийгмийн даатгалын сангийн зарлага, төрлөөр, сая.төг  
(оны эхний 1 сарын байдлаар)



Эх сурвалж: Нийгмийн даатгалын хэлтсийн мэдээ



## Хөдөлмөр

Аймгийн хөдөлмөрийн захад сарын эхэнд бүртгэлтэй ажил идэвхтэй эрж байгаа 842 хүн байгаагаас тайлант сард 246хүн шинээр бүртгэгдэж, бүртгэлээс 229 хүн хасагдаж, тайлант сарын эцэст 890хүн бүртгэлтэй болсон байна. Энэ нь өнгөрсөн оны мөн үеэс 163 хүнээр буюу 22.4 хувиар өсчээ.

Ажил хайгч иргэдийн мэдээ, 1 сарын байдлаар

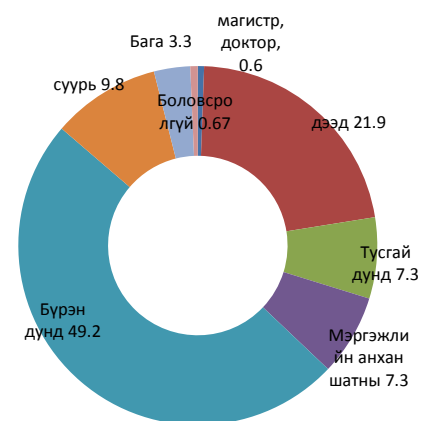
№	Сумдын нэр	Бүртгэлтэй ажилгүйчүүд		Үүнээс Эмэгтэй	Тайлант сар			Бүгдээс: Боловсролоор							
		1 сар			Нэмэгдсэн	Тайлант сард бүртгэлээс хасагдсан	Ажилд орсон	Боловсролгүй	Бага	суурь	Бүрэн дунд	Мэргэжлийн анхан шатны	Тусгай дунд	дээд	магистр, доктор
		Тайлант сарын эхэнд	Тайлант сарын эцэст												
1	Баяндалай	13	17	8	5	1	0	0	1	3	3	4	5	1	0
2	Баян-Овоо	6	10	3	4	0	0	0	2	1	2	3	2	0	0
3	Булган	23	23	12	3	3	0	0	3	3	9	3	4	1	0
4	Гурвантэс	28	31	14	10	2	0	1	1	3	6	8	10	2	0
5	Даланзадгад	601	613	341	165	191	3	2	9	33	361	24	27	154	3
6	Мандал-Овоо	7	11	6	4	0	0	1	1	1	5	2	1	0	0
7	Манлай	8	11	4	4	1	0	0	1	4	4	1	1	0	0
8	Номгон	13	11	7	3	5	0	0	2	3	4	1	1	0	0
9	Ноён	18	24	10	14	8	3	0	1	3	4	1	2	13	0
10	Сэврэй	17	17	8	2	2	0	0	2	4	5	5	1	0	0
11	Ханбогд	49	57	28	18	10	0	0	0	9	15	8	2	22	1
12	Ханхонгор	14	25	13	9	0	0	0	1	4	11	1	7	1	0
13	Хүрмэн	4	4	4	1	1	0	1	0	1	0	0	1	1	0
14	Цогт-Овоо	13	10	4	1	2	0	1	2	4	1	1	1	0	0
15	Цогтцэций	28	26	17	3	3	0	0	3	11	8	3	0	0	1
16	ДҮН	842	890	479	246	229	6	6	29	87	438	65	65	195	5

Эх сурвалж: Хөдөлмөр, халамжийн үйлчилгээний газрын мэдээ

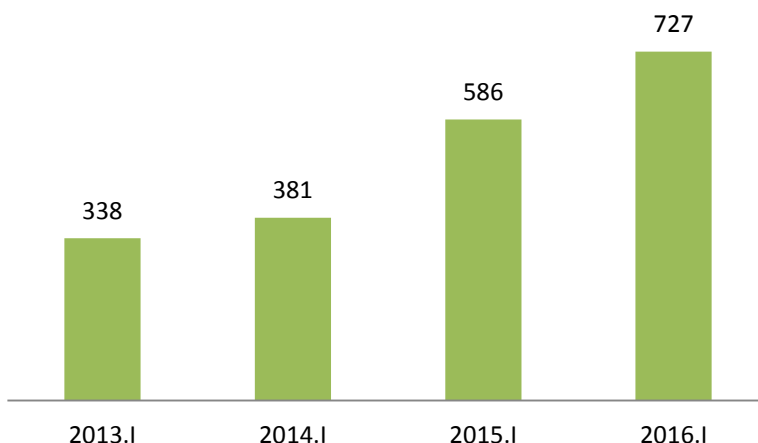
Хөдөлмөрийн хэлтэст шинээр бүртгүүлсэн болон ажилд орсон иргэд, жил бүрийн 1 сарын байдлаар



Ажил хайгч иргэд, боловсролын түвшингээр, 2017 оны 1 сарын байдлаар, хувиар

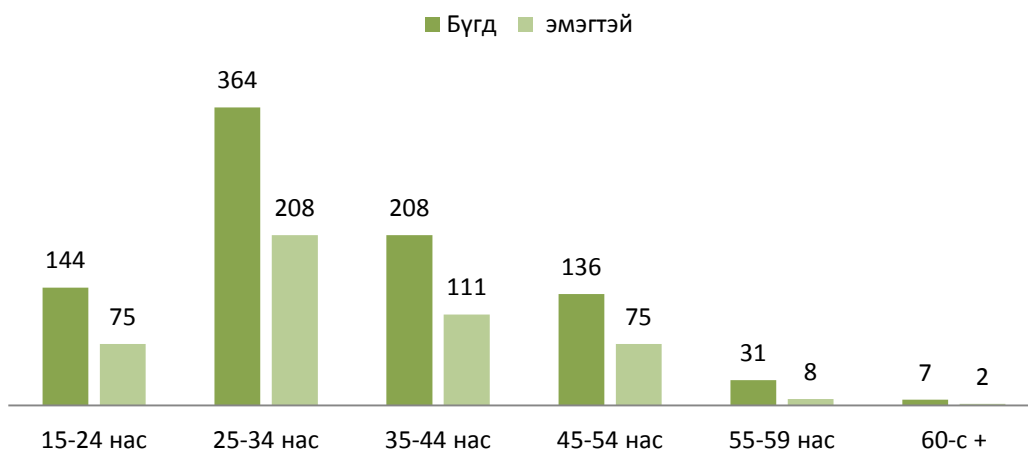


Ажил хайгч иргэд, жил бүрийн 1 сарын эцсийн байдлаар



2017оны эхний 1 сарын байдлаар аймгийн хэмжээнд 890 ажил хайгч иргэдийн 53.8 хувийг эмэгтэйчүүд эзэлж байна. Нийт ажил хайгч иргэдийн 13 нь буюу 1.5 хувийг хөгжлийн бэрхшээлтэй иргэд байна.

Ажил хайгч иргэд, насны ангиллаар, 2017 оны 1 сар



Ажил хайгч иргэдийг насны байдлаар авч үзэхэд 15-24 насны иргэд 16.2 хувь, 25-34 насны иргэд 40.9 хувь, 35-44 насны иргэд 23.4 хувь, 45-54 насны иргэд 15.3 хувь, 55-59 насны иргэд 3.5, 60-с дээш насны иргэд 0.7 хувийг тус тус эзэлжээ.



## Эрүүлмэнд

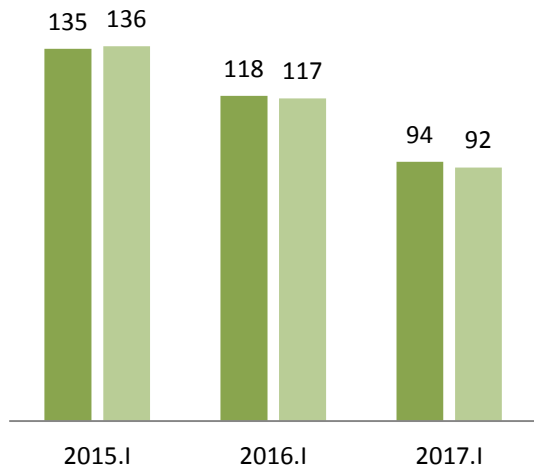
Эрүүл мэндийн байгууллагын зарим үзүүлэлт

Үзүүлэлт	2015.I	2016.I	2017.I	2017/2016
				%
Амаржсан эхийн тоо	135	118	94	79.7
Амьд төрсөн хүүхдийн тоо	136	117	92	78.6
Төрөхийн улмаас эндсэн эхийн тоо	0	0	0	
0-1 хүртэл насны хүүхдийн эндэгдэл	1	3	1	33.3
1-5 хүртэл насны хүүхдийн эндэгдэл	2	1	0	0.0

Эх сурвалж: Аймгийн ЭМГ-ын мэдээ

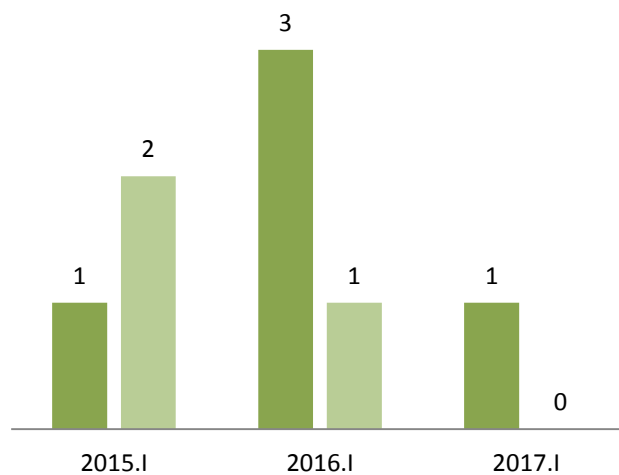
Аймгийн хэмжээнд оны эхний 1 сарын байдлаар 0-1 насны хүүхдийн эндэгдэл 1 гарсан нь өмнөх оны мөн үеийнхтэй харьцуулахад 33.3 хувиар өссөн байна. Харин 1-5 насны хүүхдийн эндэгдэл гараагүй байна.

Амаржсан эх, хүүхдийн тоо, оноор



■ Амаржсан эхийн тоо  
■ Амьд төрсөн хүүхдийн тоо

Хүүхдийн эндэгдэл, насны байдлаар



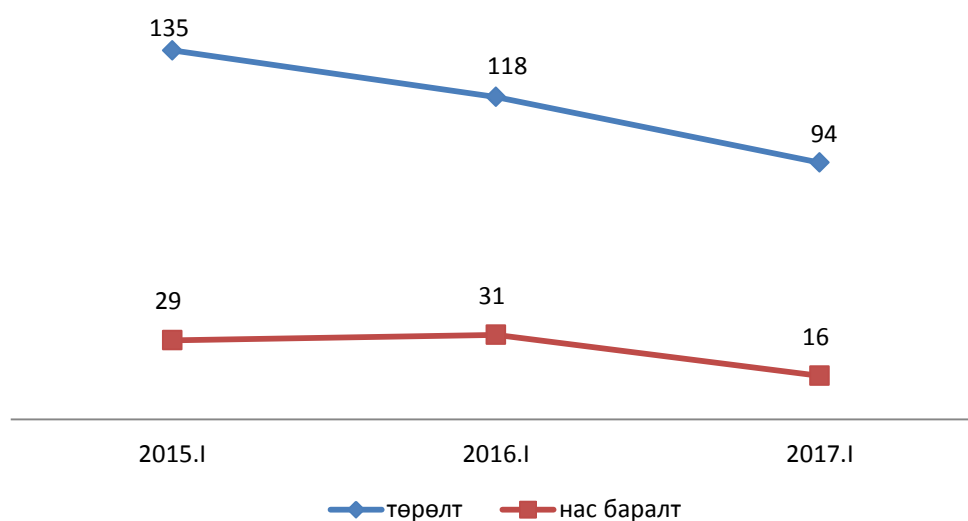
■ 0-1 хүртэл насны хүүхдийн эндэгдэл  
■ 1-5 хүртэл насны хүүхдийн эндэгдэл

Өмнөговь аймгийн төрөлт, нас баралтын үзүүлэлтүүд,  
эхний 1 сарын байдлаар

Сумдын нэр	Төрөлт		2017/2016	Нас баралт		2017/2016
	2016.I	2017.I	%	2016.I	2017.I	%
Баяндалай	9	6	66.7		2	
Баян-Овоо	5	2	40.0			
Булган	3	2	66.7			
Гурвантэс	10	10	100.0	1	2	200.0
Мандал-Овоо	2	3	150.0		1	
Манлай	2	3	150.0			
Номгон	3	2	66.7	2		0.0
Ноён	4	1	25.0		1	
Сэврэй	4	2	50.0	1		0.0
Ханбогд	6	5	83.3	7		0.0
Ханхонгор	4	1	25.0	5		0.0
Хүрмэн	1	1	100.0	1	1	100
Цогт-Овоо	4	2	50.0			
Цогтцэций	12	14	116.7	1	1	100.0
Даланзадгад	49	40	81.6	13	8	61.5
Дүн	118	94	79.7	31	16	51.6

2017 оны эхний 1 сарын байдлаар аймгийн хэмжээгээр 94эх амаржиж, 16 хүн нас барсан нь урьд оны мөн үеэс төрөлт 20.3 хувиар, нас баралт 48.4 хувиар тус тус буурсан үзүүлэлттэй байна.

Аймгийн хэмжээний төрөлт, нас баралтын үзүүлэлтүүд, оноор



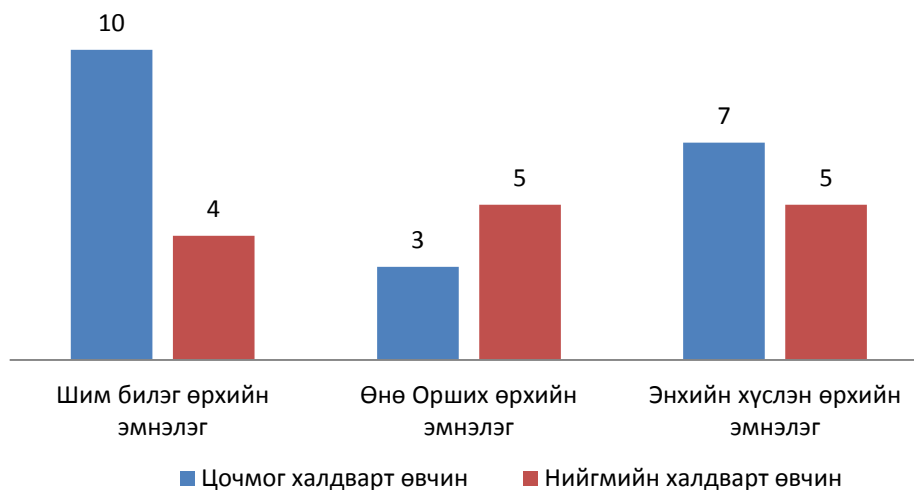
Даланзадгад сумын өрхийн эмнэлгүүдийн 2017 оны эхний 1 сарын мэдээлэл

Үзүүлэлт		Шим билэг	Өнө Орших	Энхийн хүслэн	
Бүгд үзлэгийн тоо		2512	1363	2474	
Цочмог халдварт өвчин	Бүгд	10	3	7	
	Үүнээс	Халдварт шар	4	2	
		Улаан бурхан			
		Мэнин			
		Сепсис			
		Саа			
		Салхинцэцэг	10	2	5
		Гахай хавдар			
		Мөөгөнцөр			
		Гар, хөл.амны өвчин			
Бусад		1	2		
Нийгмийн халдварт өвчин	Бүгд	4	2	5	
	Үүнээс	Сүрьеэ	1		
		Бруцеллөз			
		тэмбүү	1	2	3
		Трихомониаз	1		1
		Заг хүйтэн	1		1
Бусад					

Эх

сурвалж: ЭМГ-ын мэдээ

Даланзадгад суманд үйл ажиллагаа явуулж буй өрхийн эмнэлгүүдийн нийт үзлэгийн 21.0 хувийг Өнө-Орших эмнэлэг, 40.0 хувийг Шим билэг өрхийн эмнэлэг, Энхийн хүслэн өрхийн эмнэлэг 39.0 хувийг тус тус эзэлж байна.



## Халдварт өвчний мэдээ, сумдаар

№	Сумын нэр	Урьд оны мөн үе	Бүгд	Зонхилон тохиолдож буй халдварт өвчин				2017/2016
				Гепатит	Салхин цэцэг	гар хөл амны өвчин	Бусад	%
1	Баяндалай							
2	Баян-Овоо	1						0.0
3	Булган		2		1		1	
4	Гурвантэс	5						0.0
5	Мандал-Овоо		1				1	
6	Манлай	1	1				1	100.0
7	Номгон							
8	Ноён							
9	Сэврэй							
10	Ханбогд	8	1				1	12.5
11	Ханхонгор	9	1	1				11.1
12	Хүрмэн	1						0.0
13	Цогт-Овоо	4						0.0
14	Цогтцэций	5						0.0
15	Даланзадгад	59	31		17		14	52.5
	Дүн	93	37	1	18	0	18	39.8

Эх сурвалж: ЭМГ-ын мэдээ

Аймгийн хэмжээнд нийт халдварт өвчин 37 гарсаны 54.1 хувийг хурц халдварт өвчин эзэлж байгаа бөгөөд сумдаар авч үзвэл Даланзадгад суманд өндөр үзүүлэлттэй байна.

## Аймгийн хэмжээнд гарсан хурц халдварт өвчин 1 сарын байдлаар

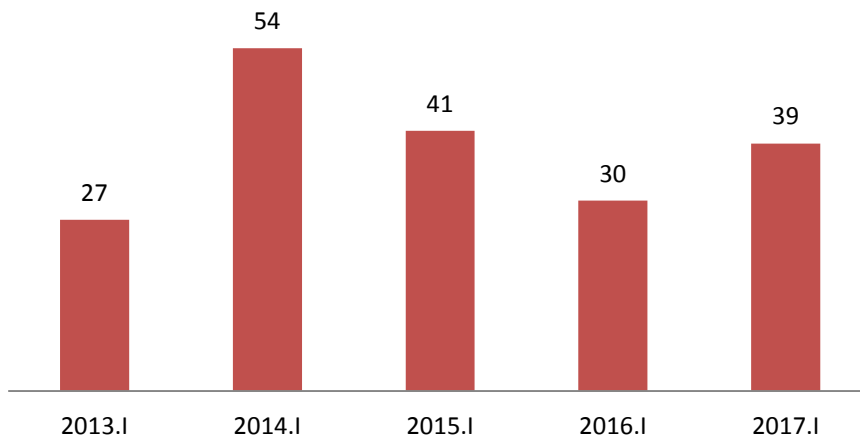
Сумдын нэр	Хурц халдварт өвчин		2017/2016 %	Үүнээс: Улаан бурхан өвчин		2017/2016 %
	2016.I	2017.I		2016.I	2017.I	
	Баяндалай					
Баян-Овоо	1		0.0			
Булган		1				
Гурвантэс	4		0.0	3		0.0
Мандал-Овоо						
Манлай						
Номгон						
Ноён						
Сэврэй						
Ханбогд	6	1	16.7	1		0.0
Ханхонгор	8	1	12.5	7		0.0
Хүрмэн						
Цогт-Овоо	3		0.0			
Цогтцэций	4		0.0	4		0.0
Даланзадгад	39	20	51.3	12		0.0
Дүн	65	23	35.4	27	0	0.0



## Гэмт хэрэг

2017 оны эхний 1сарын байдлаар аймгийн хэмжээнд гэмт хэрэг 39 гарсан нь өмнөх оны мөн үеэс 9 хэргээр буюу 30.0 хувиар өссөн үзүүлэлттэй байна. Оны эхний 1 сард гарсан нийт гэмт хэргийн илрүүлэлт 71.4 хувьтайбайна.

Аймгийн хэмжээнд гарсан нийт гэмт хэргийн тоо, оноор



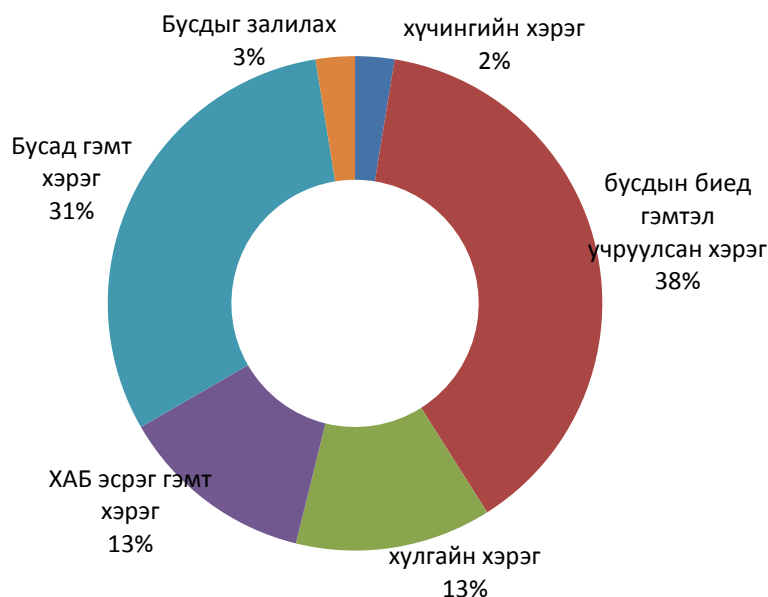
2017 оны эхний 1 сарын байдлаар нийт 289 өргөдөл, гомдол, мэдээлэл шалгасан нь өмнөх оны мөн үеэс 19.9 хувиар өссөн байна. Үүний 33.6 хувь нь гэмт хэргийн шинжтэй өргөдөл, гомдол, мэдээлэл байна.

Өмнөговь аймгийн сумдад 2017 оны эхний 1 сард үйлдэгдсэн гэмт хэрэг, зөрчил

	Бүх хэрэг		Хүчин		Танхай		Бусдын биед гэмтэл учруулах		Хулгай				ТХХАБАЖ-ын эсрэг хэрэг		Бусдыг залилах		Бусад хэрэг	
									өмчийн		малын							
	2016	2017	2016	2017	2016	2017	2016	2017	2016	2017	2016	2017	2016	2017	2016	2017	2016	2017
Баяндалай																		
Баян-Овоо	1	2								1			1	1				
Булган	0	0																
Гурвантэс	3	5					1	3	1					2			1	
Мандал-Овоо	1	0			1													
Манлай	1	0							1									
Номгон	0	0																
Ноён	0	1																1
Сэврэй		0																
Ханбогд	6	7					1	4	2	1			2	1			1	1
Ханхонгор	1	0							1									
Хүрмэн	1	2					1	1										1
Цогт-Овоо	0	1																1
Цогтцэций	6	7	1				1	4	2	1							2	2
Даланзадгад	10	14		1		2	3	3	2	2			1	1	1	1	3	4
<b>ДҮН</b>	<b>30</b>	<b>39</b>	<b>1</b>	<b>1</b>	<b>1</b>	<b>2</b>	<b>7</b>	<b>15</b>	<b>9</b>	<b>5</b>	<b>0</b>	<b>0</b>	<b>4</b>	<b>5</b>	<b>1</b>	<b>1</b>	<b>7</b>	<b>10</b>

Эх сурвалж: Аймгийн цагдаагийн газрын мэдээгээр

Аймгийн хэмжээнд гарсан нийт гэмт хэрэг төрлөөр, эзлэх хувиар



Оны эхний 1сарын байдлаар захиргааны зөрчлийн мэдээллээр саатуулагдсан хүний тоо 50 байгаа нь өмнөх оны мөн үеэс 11 хүнээр буюу 28.2 хувиар, тээврийн хэрэгсэл жолоодох эрхээ хасуулсан жолооч 75 байгаа нь өмнөх оны мөн үеэс 32 хүнээр буюу 74.4 хувиар тус тус өсчээ. Харин баривчлагдсан хүний тоо 22 байгаа нь өмнөх оны мөн үеэс 5 хүнээр буюу 18.5 хувиар буурсан үзүүлэлттэй байна.

Оны эхний 1 сарын байдлаар илрүүлсэн нийт зөрчлийн тоо 1370 болж өмнөх оны мөн үеэс 59 хүнээр буюу 4.5 хувиар, торгуулийн хэмжээ 2.1 дахин тус тус өссөн үзүүлэлттэй байна.

**Захиргааны зөрчлийн мэдээлэл**

№	Үзүүлэлтүүд	Хэмжих нэгж	2016.I	2017.I	2017/2016 %
1	Саатуулагдсан хүн	тоо	39	50	128.2
2	Баривчлагдсан хүн	тоо	27	22	81.5
3	Тээврийн хэрэгсэл жолоодох эрх хасагдсан жолооч	тоо	43	75	174.4
4	Захиргааны хариуцлагын тухай хуулиар арга хэмжээ авагдсан	Хүн	1311	1370	104.5
		Сая.төг	41.1	86.1	209.5

Эх сурвалж: Аймгийн цагдаагийн газрын мэдээгээр

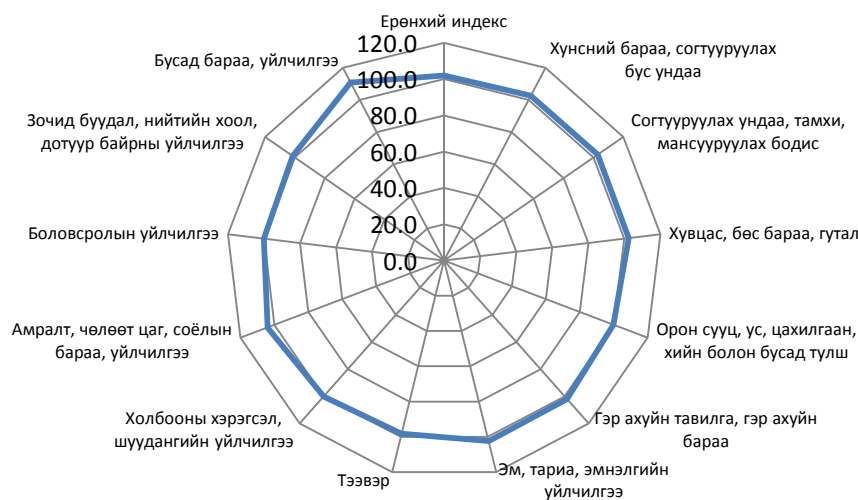
**Үнэ****Хэрэглээний үнийн индекс**

Хэрэглээний үнийн индекс гэдэг нь хэрэглэгчдийн худалдаж авсан бараа, үйлчилгээний нэр төрөл өөрчлөлтгүй тогтвортой байхад үнэ дунджаар хэрхэн өөрчлөгдөж буйг хэмждэг үзүүлэлт юм.

## Өмнөговь аймгийн хэрэглээний үнийн индекс

Барааны бүлгээр	2017-1 2016-1	2017-01 2016-12
Ерөнхий индекс	102.0	101.0
01.Хунсний бараа, согтууруулах бус ундаа	102.6	103.5
02.Согтууруулах ундаа, тамхи, мансууруулах бодис	102.9	100.6
03. Хувцас, бөс бараа, гутал	102.5	99.8
04.Орон сууц, ус, цахилгаан, хийн болон бусад тулш	99.7	98.5
05.Гэр ахуйн тавилга, гэр ахуйн бараа	102.0	99.9
06. Эм, тариа, эмнэлгийн үйлчилгээ	102.5	101.8
07.Тээвэр	98.3	99.7
08.Холбооны хэрэгсэл, шуудангийн үйлчилгээ	100.0	100.0
09.Амралт, чөлөөт цаг, соёлын бараа, үйлчилгээ	104.1	100.0
10.Боловсролын үйлчилгээ	100.1	100.0
11.Зочид буудал, нийтийн хоол, дотуур байрны үйлчилгээ	101.4	100.0
12.Бусад бараа, үйлчилгээ	110.9	104.3

## Хэрэглээний үнийн индекст нөлөөлсөн бараа, үйлчилгээний үнийн өөрчлөлт



## Хэрэглээний бараа, үйлчилгээний сумдын үнийн мэдээлэл ( дундаж үнээр)

01.1.1 ТАЛХ, ГУРИЛ, БУДАА							
№	Бүтээгдэхүүний нэр	Гурвантэс	Манлай	Номгон	Ханбогд	Ханхонгор	Цогтцэций
1	Гурил, дээд зэрэг Алтан тариа ХК, савласан	2017	1767	1733	1600	1717	1750
2	Гурил, 1-р зэрэг Алтан тариа, задгай	1417	1500	1533	1567	1383	
3	Гурил, 2-р зэрэг Алтан тариа, задгай	1250	1200	1167	1200		950
4	Гоймон, гадаад Макбур, 450 гр	1483	1600	1567	1867		1133
5	Гоймон, дотоод Алтан тариа ХК, нарийн, туузан	950	1000	1133	1000	1200	950
6	Талх, аймгийн үйлдвэрийн , ш	1100	1200	1200	1200	1200	1033
7	Жигнэмэг, "Юбилейные" , 150-180 гр ,цайны, ОХУ	1200	1450	1233	1300	1467	1250
8	Цагаан будаа, задгай, кг, БНХАУ	2200	2400	2533	2500	2450	2367
9	Шар будаа, задгай, кг, БНХАУ	1833	2000	1800	2000	2267	1800
01.1.7 ХҮНСНИЙ НОГОО							
10	Төмс, дотоод, кг	1300	1100	1500	1233	1500	1100
11	Лууван, кг, БНХАУ	1533	1333	1500	1400		1133
12	Сонгино, кг, БНХАУ	1533	1500		1300		1567
13	Өргөст хэмх, 720 гр, "Cucumber" шилтэй, дарсан, Вьетнам				2250		2333
14	Алаг салат, 630 гр, савласан, "Газар шим" ХК	2867	2800	2400	3000	3100	2717
15	Сармис, 1 булцуу, БНХАУ	433	453	506		550	333
04. ОРОН СУУЦ, УС, ЦАХИЛГААН, ХИЙН БОЛОН БУСАД ТҮЛШ							
16	Цэвэр ус, гэр хороолол, 40 л	100	120	80	80	80	80
17	Хог хаягдал, гэр хорооллын 1 өрхийн , сард	3000	3500	3000	3000	3000	3000
18	Гэр хорооллын цахилгаан, 1 кВт, / 100-150 квт хэрэглээг авах/	131	108.2	125	192	102.4	121
07. ТЭЭВЭР							
19	Бензин, А-80, 1 литр	1570	1530	1600	1680		1530
20	Бензин, А-92, 1 литр	1760	1700	1800	1740		1710
21	Дизелийн түлш, 1 литр	1790	1780	1820	1760		1730

Эх сурвалж: Албан ёсны статистик мэдээ

## Нэг кг алтан тариан гурилын үнэ, (сумдаар, 1дүгээр сард,төгрөгөөр)

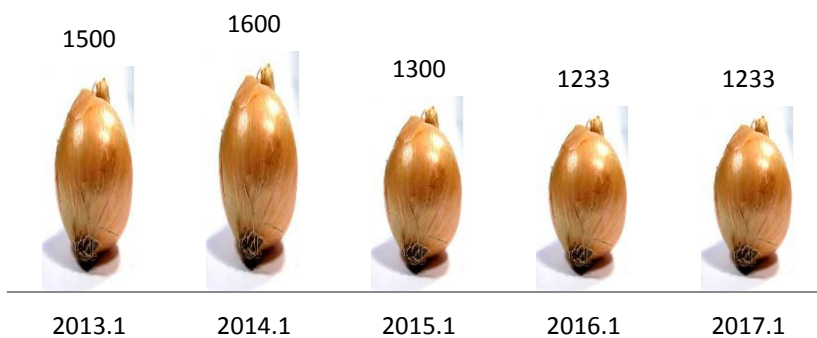


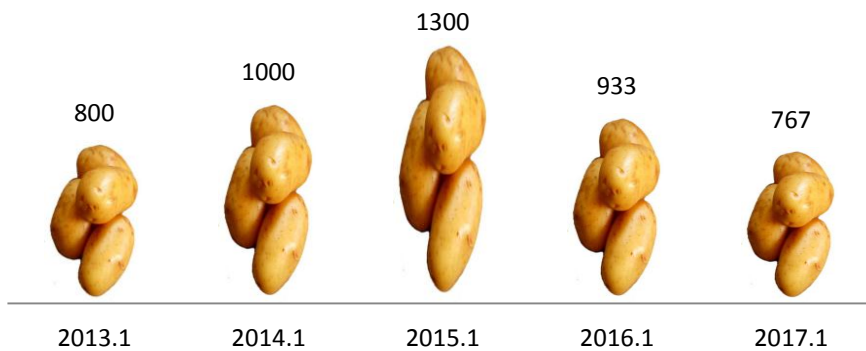


## Гол нэрийн барааны үнэ, зэргэлдээх аймгуудаар

№	НЭРТӨРӨЛ	Өмнөговь	Дорноговь	Өвөрхангай	Дундговь
01.1.1 ТАЛХ, ГУРИЛ, БУДАА					
1	Гурил, дээд зэрэг	1433	1233	1450	1417
2	Гурил, 1-р зэрэг	1217	1033	1200	1167
3	Гурил, 2-р зэрэг	967	883	1000	850
4	Гоймон, 320 гр, "Алтан тариа" ХК, туузан	883	783	800	833
5	Талх, орон нутгийн үйлдвэрийн, ш	967	1400	967	1000
6	Гурилан боов, 0.5кг	2267	2000	1967	1350
7	Жигнэмэг, Юбилейные	1167	1100	1150	1200
8	Цагаан будаа, задгай, кг	2250	2100	2300	2233
9	Шар будаа, задгай, кг,	1867	1600	1567	1700
01.1.2 МАХ, МАХАН БҮТЭЭГДЭХҮҮН					
10	Хонины мах, кг	4650	5000	4167	4867
11	Үхрийн мах, кг		8000	5833	
12	Адууны мах, кг	4500	5000	3500	4500
13	Ямааны мах	3900	3667	3700	3500
14	Дотор мах, цувдай, цусгүй	2000	2000	2500	1000
15	Хиам, чанасан, 1кг	8750	6500	6750	7667
06.1 ЭМ, ТАРИА, ЭМНЭЛГИЙН ХЭРЭГСЭЛ					
16	Парацетамол, 10ш, Моносфарм	383	350	433	350
17	Ампциллин, 500 мг, 10ш	1333	1217	1500	1500
18	Витамин "С", үрлэн, савласан, 50ш	283	267	300	250
19	Хлорфенамен, Монос	1200	1250	1067	1200
20	Пенициллин, тариагаар, 1 сая	300	283	400	550
21	Хөвөн, 50гр, боодолтой, дотоод	1400	1233	1100	1367
04.2.1 ОРОН СУУЦНЫ УРСГАЛ ЗАСВАРЫН БАРАА, МАТЕРИАЛ					
22	Цагаан тосон будаг, 1 л, байшинтай, БНХАУ	3500	3567	3300	3167
23	Цемент, 1 уут, БНХАУ	9000	11000	10000	9167
24	Вакуум цонхны 1м.кв-ын үнэ, 2 давхар шилтэй, хуванцар хүрээтэй	85000	70000	81667	85000
25	Хадаас, 100 гр, 70 мм	300	300	283	300
26	Монгол гэрийн модон хаалга, хээгүй	180000	180000	140000	180000
04.3.4 ОРОН СУУЦТАЙ ХОЛБОГДСОН БУСАД ЗАРДАЛ					
27	Халаалт, 1м2	334.4	385	660	500
04.4.1 СУУЦНЫ ЦАХИЛГААН ХАНГАМЖТАЙ ХОЛБОГДСОН ЗАРДЛУУД					
28	Орон сууцны цахилгаан, 1 кВт	112.6	112.6	112.6	112.6
29	Гэр хорооллын цахилгаан, 1 кВт	112.6	112.6	112.6	112.6
04.4.2 ХАТУУ ТҮЛШ					
30	Түлшний мод, шуудайгаар	3000	6000	3500	3500
31	Нүүрс, 1 шуудай, 40 кг	688	7000	3500	8000
07.2.2 ШАТАХ, ТОСЛОХ МАТЕРИАЛ					
32	Бензин, А-80, 1 литр	1530	1,463	1480	1490
33	Бензин, А-92,1 литр	1710	1,643	1560	1657
34	Дизелийн түлш, 1 литр	1710	1,713	1700	1697
07.3.2 АВТО ЗАМЫН ЗОРЧИГЧ ТЭЭВРИЙН ҮЙЛЧИЛГЭЭ					
35	Хот доторх таксины хөлс, 1 км	2000	700	2000	1000
36	УБ-АЙМГИЙН ТӨВИЙН ТАКСИНЫ ХӨЛС, нэг талдаа	22900	18300	20300	13000

Эх сурвалж: Албан ёсны статистик мэдээ

Нэг кг хүнсний ногооны дундаж үнэ, 2013-2017 оны 1-р сарын байдлаар



Хүнсний гол нэрийн бараа, бүтээгдэхүүний дундаж үнэ,  
2017 оны 1-р сарын 25-ний байдлаар, аймгаар

Аймаг	1-р зэргийн гурил, кг			Хонины мах, кг			Үхрийн мах,кг			Ямааны мах,кг		
	I.11	I.18	I.25	I.11	I.18	I.25	I.11	I.18	I.25	I.11	I.18	I.25
Нэр												
БӨ	900	900	900	4 500	4 500	4 333	3 933	3 866	3 833	3 500	3 500	3 166
ГО	1 300	1 300	1 300	4 500	4 500	4 500	5 800	6 000	6 000	3 200	3 500	3 500
ЗА	1 080	1 080	1 040	5 000	5 000	5 000	5 500	5 500	5 500	3 500	3 500	3 500
УВ	1 100	1 100	1 100	5 000	5 000	5 000	5 000	5 000	5 000	3 800	3 800	3 800
ХО	1 400	1 400	1 300	4 500	4 500	5 000	4 500	4 500	4 500	3 500	3 500	4 000
АР	1 250	1 250	1 250	5 000	5 300	5 500	5 500	5 800	5 800	4 500	4 800	4 800
БХ	1 200	1 200	1 200	4 000	4 500	4 200	5 600	5 800	5 800	3 400	3 500	3 000
БУ	1 500	1 500	1 500	5 000	5 000	5 000	5 500	5 500	6 000	3 500	3 500	4 000
ОР	1 100	1 100	1 100	5 100	5 100	5 100	6 167	6 167	6 000	3 800	3 800	3 800
ӨВ	1 200	1 200	1 200	3 750	4 000	4 000	5 750	6 000	6 000	3 350	3 800	3 800
ХӨ	1 300	1 300	1 300	5 500	5 500	5 500	6 000	6 000	6 000	4 500	4 500	4 500
ГС	1 200	1 200	1 200	4 000	4 500	4 500	5 000	5 500	5 500	3 500	3 500	3 500
ДА	1 015	1 015	1 015	5 400	5 367	5 367	6 433	6 467	6 467	4 500	4 500	4 500
ДО	1 050	1 050	1 050	4 667	5 000	5 000	8 000	8 000	8 167	3 667	3 667	3 933
ДУ	1 350	1 400	1 400	4 800	5 000	5 000	-	-	-	3 500	3 500	4 000
ӨМ	1 317	1 317	1 317	4 500	4 650	4 650	-	-	-	3 900	3 900	3 900
СЭ	1 200	1 200	1 200	4 500	4 500	4 800	6 300	6 500	6 300	3 500	4 000	3 800
ТӨ	1 200	1 200	1 200	5 000	5 000	5 000	6 000	6 000	6 000	3 500	3 500	3 500
ДД	1 000	1 000	1 000	5 200	5 000	5 500	6 000	7 000	6 500	4 000	3 800	4 200
СҮ	1 233	1 233	1 233	5 000	5 000	5 000	6 000	6 000	6 000	4 000	4 000	4 000
ХЭ	1 200	1 100	1 100	5 000	5 000	5 000	6 500	6 500	6 500	4 000	4 000	4 000
	Элсэн чихэр, кг			Цагаан будаа, кг			Сүү, л					
Нэр	I.11	I.18	I.25	I.11	I.18	I.25	I.11	I.18	I.25			
БӨ	2 333	2 333	2 400	2 500	2 500	2 500	2 000	2 000	2 000			
ГО	2 500	2 500	2 500	2 200	2 200	2 200	2 500	2 500	2 500			
ЗА	2 200	2 200	2 200	2 200	2 200	2 200	2 000	2 000	2 000			
УВ	2 500	2 500	2 500	2 300	2 300	2 300	2 000	2 000	2 000			
ХО	1 900	1 900	1 900	2 200	2 200	2 200	2 000	2 000	2 000			
АР	2 300	2 300	2 300	2 400	2 400	2 400	2 000	2 000	2 000			
БХ	2 200	2 200	2 200	2 200	2 200	2 200	1 800	2 000	2 000			
БУ	2 500	2 500	2 500	2 500	2 500	2 500	1 500	2 000	2 000			
ОР	2 300	2 300	2 300	2 200	2 200	2 200	1 800	1 800	2 000			
ӨВ	2 500	2 500	2 500	2 300	2 300	2 300	1 800	2 000	2 000			
ХӨ	2 200	2 200	2 200	2 200	2 200	2 200	1 800	1 800	1 800			
ГС	2 200	2 200	2 200	2 000	2 000	2 000	1 800	1 800	2 000			
ДА	2 467	2 467	2 467	2 350	2 350	2 350	1 600	1 633	1 633			
ДО	2 233	2 233	2 233	2 100	2 100	2 100	1 800	1 800	1 800			
ДУ	2 300	2 300	2 300	2 200	2 200	2 200	2 800	2 800	2 800			
ӨМ	2 267	2 267	2 267	2 250	2 250	2 250	3 000	3 000	3 000			
СЭ	2 200	2 200	2 200	2 200	2 300	2 300	1 500	1 500	1 500			
ТӨ	2 250	2 200	2 200	2 200	2 200	2 200	1 800	1 800	1 800			
ДД	2 400	2 400	2 400	2 100	2 100	2 100	1 800	1 800	1 800			
СҮ	2 267	2 267	2 267	2 100	2 100	2 100	1 800	1 800	2 000			
ХЭ	2 200	2 200	2 200	2 200	2 200	2 200	1 500	1 600	1 600			

Эх сурвалж: Албан ёсны статистик мэдээ

## Ноолуурын үнэ, 2017 оны 1 -р сарын 09-30-нийг хүртэлх байдлаар, аймгаар

Аймаг		Ноолуур, кг		Ноолуур, кг		Ноолуур, кг		Ноолуур, кг	
		Цагаан	Бор	Цагаан	Бор	Цагаан	Бор	Цагаан	Бор
№	Нэр	I.04		I.11		I.18		I.25	
1	АР	40000	40000	40000	40000	40000	40000	40000	40000
2	БӨ	49666	49666	50333	50333	54000	54000	55666	55666
3	БХ	50000	50000	52000	52000	53000	53000	53000	53000
4	БУ	40000	40000	40000	40000	40000	40000	40000	40000
5	ГО	49000	49000	49000	49000	49000	49000	49000	49000
6	ДО	45000	45000	45000	45000	45000	45000	45000	45000
7	ДД	40000	40000	40000	40000	40000	40000	40000	40000
8	ДУ	40000	40000	40000	40000	40000	40000	40000	40000
9	ЗА	50000	50000	50000	50000	50000	50000	50000	50000
10	ӨВ	52000	52000	52000	52000	52000	52000	52000	52000
11	ӨМ	-	-	-	-	-	-	-	-
12	СҮ	30000	30000	30000	30000	50000	50000	50000	50000
13	СЭ	-	-	-	-	-	-	-	-
14	ТӨ	-	-	-	-	-	-	-	-
15	УВ	-	-	-	-	-	-	-	48000
16	ХО	30000	27000	30000	27000	30000	27000	50000	40000
17	ХӨ	38000	38000	40000	40000	40000	40000	40000	-
18	ХЭ	-	-	-	-	-	-	-	-
19	ДА	-	-	-	-	-	-	-	-
20	УБ*	<b>48000</b>	-	<b>48000</b>	-	<b>48000</b>	-	<b>48000</b>	<b>40000</b>
21	ОР	45000	40000	45000	40000	45000	40000	45000	-
22	ГС	-	-	-	-	-	-	-	-

Жижиглэн худалдаалах бараа гүйлгээний мэдээ

/ мян.төг /

Үзүүлэлтүүд	2015.I	2016.I	2017.I	2017/2016
<b>Даланзадгад сумын бараа гүйлгээ</b>	734842.0	345604.9	379235.4	109.7
<b>Үүнээс Хүнсний</b>	425782.0	205581.5	197978.6	96.3
<b>Согтуурах ундаатай</b>	170122.1	71610.0	92112.2	128.6
<b>Нийтийн хоол</b>	94358.8	46386.8	58897.3	127.0
<b>Сумдын бараа гүйлгээ</b>	323915.7	641232.9	172940.4	27.0
<b>Үүнээс Хүнсний бараа гүйлгээ</b>	161847.9	338161	114918	34.0
<b>Мэдээнд хамрагдсан дэлгүүрийн тоо</b>	199	173	153	88.4
<b>Орон нутгийн архины үйлдвэрийн бүтээгдэхүүний борлуулалт</b>	26405.5	24109.1	5395.0	22.4
<b>Бараа гүйлгээ дүн</b>	1085163.2	1010946.9	557570.8	55.2

Эх сурвалж: Захиргааны статистик мэдээ

Жижиглэн худалдаалах бараа гүйлгээ 557.6сая төгрөгт хүрч өнгөрсөн оны мөн үеэс 44.8 хувиар буюу 556.6 сая төгрөгөөрбуурсанүзүүлэлттэй байна.

## Гол нэрийн барааны нөөцийн мэдээ

Барааны нэр	Хэмжих нэгж	Тайлант сарын нөөцийн үлдэгдэл
Мах махан бүтээгдэхүүн	тонн	7.1
Үүнээс малын мах	тонн	4.9
Гурил	тонн	41.3
Үүнээс 2-р гурил	тонн	4.3
Цагаан будаа	тонн	21.1
Шар будаа	тонн	6.0
Гоймон	тонн	6.6
Жигнэмэг	тонн	6.0
Нарийн боов	тонн	8.4
Элсэн чихэр	тонн	15.4
Ёотон	тонн	4.6
Хатуу чихэр	тонн	6.7
Үүнээс чөмөгтэй чихэр	тонн	4.2
Зөөлөн чихэр	тонн	4.8
Архи	л	8120
Ногоон цай	тонн	3.1
Төмс	тонн	37.6
Хүнсний ногоо	тонн	40.5
Хүлээн авагчийн зай	мян.ш	3.4
Гар нүүрийн саван	мян.ш	7.5
Аж ахуйн саван	мян.ш	7.3
Дүнсэн тамхи	тонн	1.5
Янжуур	мян.х	3.9
Шүдэнз	мян.х	8.1
Лаа	тонн	2.0
Хөвөн	тонн	3.9
Бризент	метр	568
Гэрийн эсгий	метр	5990
Хөвөн бөс бараа	метр	8463
Даалимба	метр	380
Ямбуу	метр	627
Торго	метр	4548
Угаалгын нунтаг	тонн	7.5
Давс	тонн	6.9
Ургамлын тос	мян,л	7.0
Мэдээнд хамрагдсан дэлгүүр	тоо	189

Эх сурвалж: Захиргааны статистик мэдээ

**Хөдөө аж ахуй-Agriculture**

Аймгийн хэмжээнд оны эхний төллөвөл зохих 963.1 мянган хээлтэгчийн 0.3хувь нь буюу 2.9 мянган хээлтэгч төллөж, гарсан төл 100 хувь бойжиж байна. Урьд оны энэ үеийн мал төллөлтөөс 1559 толгой мал буюу 215.8хувиар өссөн байна.

	Төллөсөн хээлтэгч						Гарсан төл					
	Бүгд	Тэмээ	Адуу	Үхэр	Хонь	Ямаа	Бүгд	Тэмээ	Адуу	Үхэр	Хонь	Ямаа
Баяндалай	254	0	0	0	254	0	254	0	0	0	254	0
Баян-Овоо	0	0	0	0	0	0	0	0	0	0	0	0
Булган	274	0	0	0	257	17	274	0	0	0	257	17
Гурвантэс	108	0	0	0	25	83	108	0	0	0	25	83
Мандал-Овоо	194	0	0	0	113	81	194	0	0	0	113	81
Манлай	42	0	0	0	42	0	42	0	0	0	42	0
Номгон	0	0	0	0	0	0	0	0	0	0	0	0
Ноён	0	0	0	0	0	0	0	0	0	0	0	0
Сэврэй	767	0	0	1	597	169	767	0	0	1	597	169
Ханбогд	268	0	0	0	199	69	268	0	0	0	199	69
Ханхонгор	131	0	0	0	86	45	131	0	0	0	86	45
Хүрмэн	0	0	0	0	0	0	0	0	0	0	0	0
Цогт-Овоо	701	0	0	0	511	190	716	0	0	0	522	194
Цогтцэций	124	0	0	0	89	35	124	0	0	0	89	35
Даланзадгад	42	0	0	0	42	0	42	0	0	0	42	0
<b>Дүн</b>	<b>2905</b>	<b>0</b>	<b>0</b>	<b>1</b>	<b>2215</b>	<b>689</b>	<b>2920</b>	<b>0</b>	<b>0</b>	<b>1</b>	<b>2226</b>	<b>693</b>

Эх сурвалж: Албан ёсны статистик мэдээ

	Хорогдсон төл						Бойжсон төл					
	Бүгд	Ботго	Унага	Тугал	Хурга	Ишиг	Бүгд	Ботго	Унага	Тугал	Хурга	Ишиг
Баяндалай	0	0	0	0	0	0	254	0	0	0	254	0
Баяновоо	0	0	0	0	0	0	0	0	0	0	0	0
Булган	0	0	0	0	0	0	274	0	0	0	257	17
Гурвантэс	0	0	0	0	0	0	108	0	0	0	25	83
Мандал-Овоо	0	0	0	0	0	0	194	0	0	0	113	81
Манлай	0	0	0	0	0	0	42	0	0	0	42	0
Номгон	0	0	0	0	0	0	0	0	0	0	0	0
Ноён	0	0	0	0	0	0	0	0	0	0	0	0
Сэврэй	0	0	0	0	0	0	767	0	0	1	597	169
Ханбогд	0	0	0	0	0	0	268	0	0	0	199	69
Ханхонгор	0	0	0	0	0	0	131	0	0	0	86	45
Хүрмэн	0	0	0	0	0	0	0	0	0	0	0	0
Цогтовоо	0	0	0	0	0	0	716	0	0	0	522	194
Цогтцэций	0	0	0	0	0	0	124	0	0	0	89	35
Даланзадгад	0	0	0	0	0	0	42	0	0	0	42	0
<b>Дүн</b>	<b>0</b>	<b>0</b>	<b>0</b>	<b>0</b>	<b>0</b>	<b>0</b>	<b>2920</b>	<b>0</b>	<b>0</b>	<b>1</b>	<b>2226</b>	<b>693</b>

Эх сурвалж: Албан ёсны статистик мэдээ

<i>Мал төллөлт</i>				
<i>Малын төрлөөр</i>				
	Урьд оны энэ үеийн төллөлт	2017 он төллөсөн	Хувь	
			Төллөл-тийн хувь	2017 2016
Ингэ	0	0	0.0	0.0
Гүү	0	0	0.0	0.0
Үнээ	17	1	0.0	5.9
Эм хонь	1119	2215	1.0	197.9
Эм ямаа	210	689	0.1	328.1
Бүгд	1346	2905	0.3	215.8

Эх сурвалж: Албан ёсны статистик мэдээ

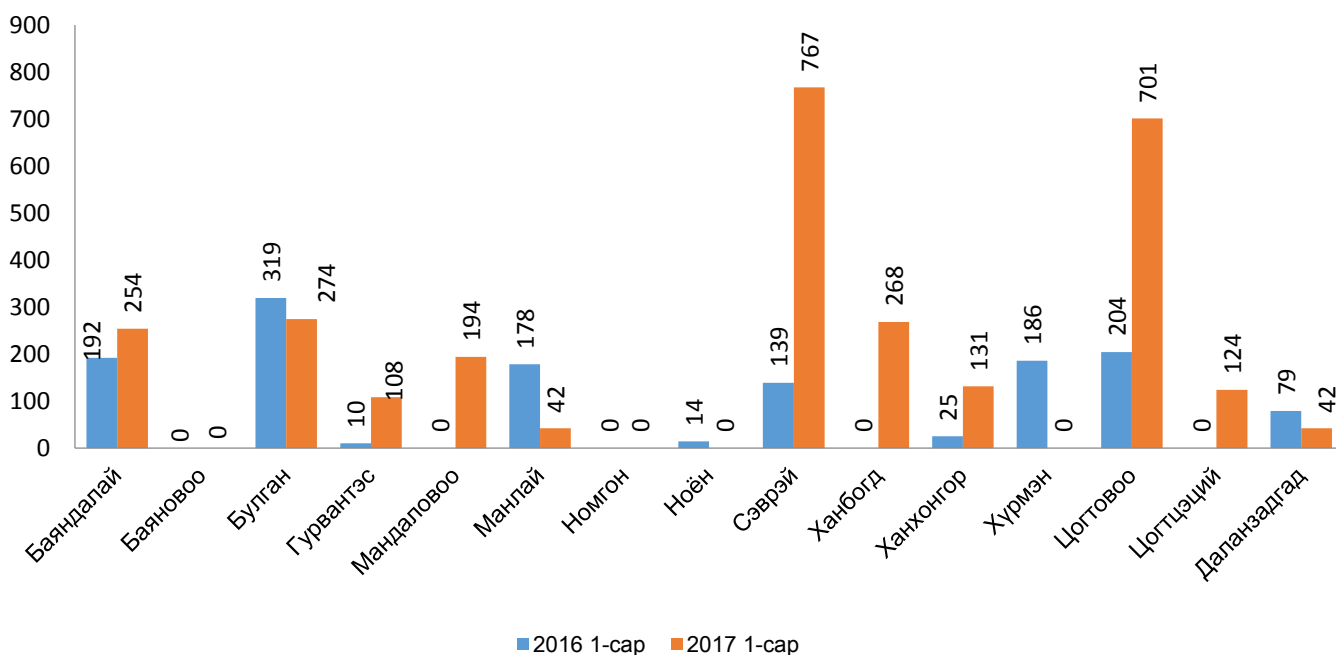
### Төл бойжилт төлийн төрлөөр

	Урьд оны Энэ үеийн бойжсон төл	Хорогдсон	Бойжиж байгаа	Хувь	
				Бойжил-тын %	2017 2016
Ботго	0	0	0	0.0	0.0
Унага	0	0	0	0.0	0.0
Тугал	17	0	1	100.0	5.9
Хурга	1120	0	2226	100.0	198.8
Ишиг	210	0	693	100.0	330.0
Бүгд	1347	0	2920	100.0	216.8

Эх сурвалж: Албан ёсны статистик мэдээ

2017 оны эхний 01 сарын байдлаар төл бойжилт 100 хувьтай, сумдын хувьд мал төллөлт урьд мөн үетэй харьцуулахад Баяндалай, Гурвантэс, Мандал-Овоо, Сэврэй, Ханбогд, Ханхонгор, Цогт-Овоо, Цогтцэцийд сумдуудад өссөн үзүүлэлттэй байна. Баян-Овоо, Номгон, Хүрмэн сумд төл аваагүй байна.

### Мал төллөлт /сумдаар/



### Мал төллөлтийг сумдаар үзүүлбэл

	Урьд оны энэ үеийн төллөлт	2017 төллөсөн	Хувь	
			Төллөл-тийн хувь	2017 2016
Баяндалай	192	254	0.3	132.3
Баян-Овоо	0	0	0.0	0.0
Булган	319	274	0.4	85.9
Гурвантэс	10	108	0.1	1080.0
Мандал-Овоо	0	194	0.3	0.0
Манлай	178	42	0.1	23.6
Номгон	0	0	0.0	0.0
Ноён	14	0	0.0	0.0
Сэврэй	139	767	1.2	551.8
Ханбогд	0	268	0.4	0.0
Ханхонгор	25	131	0.2	524.0
Хүрмэн	186	0	0.0	0.0
Цогт-Овоо	204	701	1.6	343.6
Цогтцэций	0	124	0.3	0.0
Даланзадгад	79	42	0.1	53.2
ДҮН	1346	2905	0.3	215.8

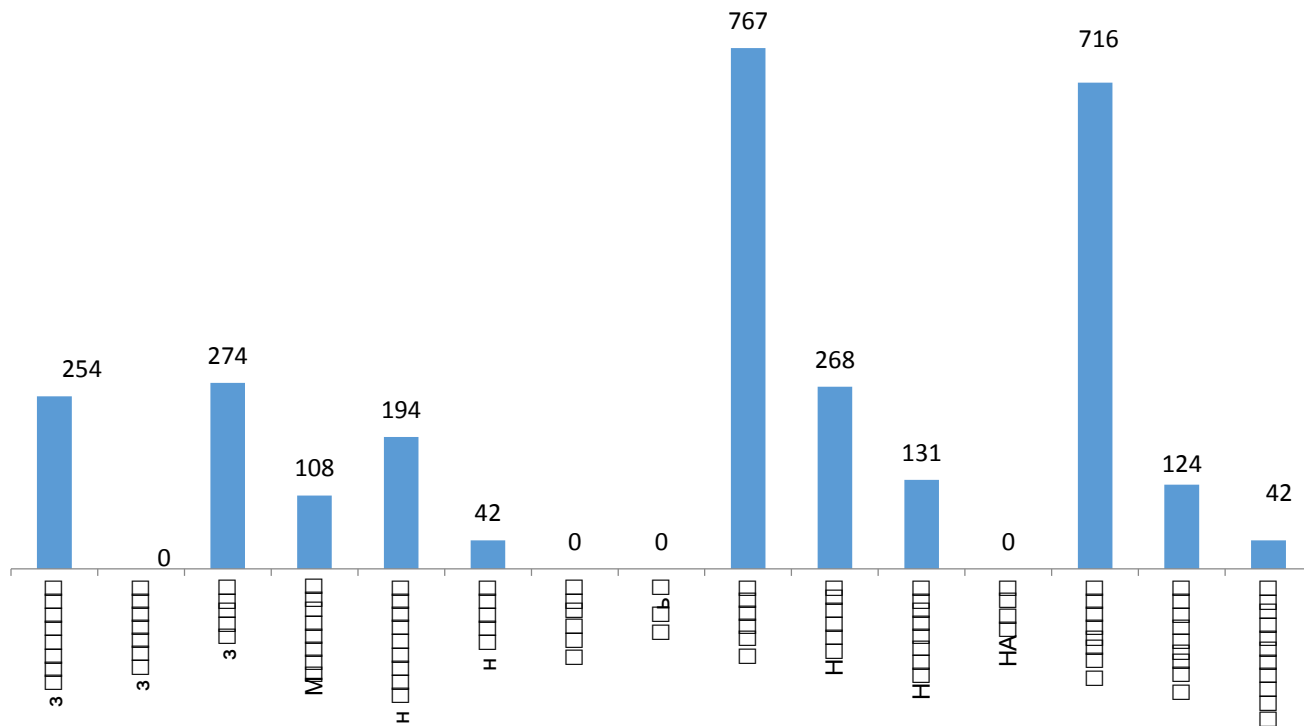
Эх сурвалж: Албан ёсны статистик мэдээ

**Төл бойжилт сумдаар үзүүлбэл**

	Урьд оны энэ үеийн бойжсон төл	2017			2017 2016
		Хорогдсон	Бойжиж байгаа	Бойжилтын хувь	
Баяндалай	192	0	254	100.0	132.3
Баян-Овоо	0	0	0	0.0	0.0
Булган	319	0	274	100.0	85.9
Гурвантэс	10	0	108	100.0	1080.0
Мандал-Овоо	0	0	194	100.0	0.0
Манлай	178	0	42	100.0	23.6
Номгон	0	0	0	0.0	0.0
Ноён	14	0	0	0.0	0.0
Сэврэй	139	0	767	100.0	551.8
Ханбогд	0	0	268	100.0	0.0
Ханхонгор	25	0	131	100.0	524.0
Хүрмэн	186	0	0	0.0	0.0
Цогт-Овоо	205	0	716	100.0	349.3
Цогтцэций	0	0	124	100.0	0.0
Даланзадгад	79	0	42	100.0	53.2
ДҮН	1347	0	2920		

Эх сурвалж: Албан ёсны статистик мэдээ

**Төл бойжилт / Сумдаар/**



2017оны эхний 01 сарын байдлаар нийт 2905 мал төллөж, 2920 төл гарч, төл мал хорогдолгүйгээр 100 хувь бойжиж байна.

## Том малын зүй бус хорогдол

Том малын зүй бус хорогдол 56 толгой байгаа нь урьд оны мөн үеэс 676 толгойгоор буурсан үзүүлэлттэй байна.

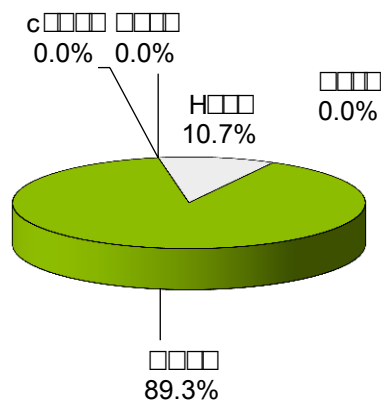
	Хорогдсон том мал						Үүнээс: өвчнөөр					
	Бүгд	Тэмээ	Адуу	Үхэр	Хонь	Ямаа	Бүгд	Тэмээ	Адуу	Үхэр	Хонь	Ямаа
Баяндалай	0	0	0	0	0	0	0	0	0	0	0	0
Баяновоо	0	0	0	0	0	0	0	0	0	0	0	0
Булган	25	0	0	0	0	25	0	0	0	0	0	0
Гурвантэс	0	0	0	0	0	0	0	0	0	0	0	0
Мандал-Овоо	0	0	0	0	0	0	0	0	0	0	0	0
Манлай	0	0	0	0	0	0	0	0	0	0	0	0
Номгон	0	0	0	0	0	0	0	0	0	0	0	0
Ноён	0	0	0	0	0	0	0	0	0	0	0	0
Сэврэй	19	0	0	0	3	16	0	0	0	0	0	0
Ханбогд	0	0	0	0	0	0	0	0	0	0	0	0
Ханхонгор	0	0	0	0	0	0	0	0	0	0	0	0
Хүрмэн	0	0	0	0	0	0	0	0	0	0	0	0
Цогтовоо	0	0	0	0	0	0	0	0	0	0	0	0
Цогтцэций	9	0	0	0	2	7	0	0	0	0	0	0
Даланзадгад	3	0	0	0	1	2	3	0	0	0	1	2
Дүн	56	0	0	0	6	50	3	0	0	0	1	2

Эх сурвалж: Албан ёсны статистик мэдээ

## ТОМ МАЛЫН ЗҮЙ БУС ХОРОГДОЛ

Малын төрөл	2016 оны хорогдол	2017 оны хорогдол	ОЭ малд эзлэх %	2017/2016
Тэмээ	0	0	0.000	0
Адуу	0	0	0.000	0
Үхэр	3	0	0.000	0
Хонь	72	6	0.001	8.3
Ямаа	657	50	0.003	7.6
БҮГД	732	56	0.002	7.7

Эх сурвалж: Албан ёсны статистик мэдээ



## Хорогдлыг сумдаар үзүүлбэл

Малын төрөл	2016 оны хорогдол	2017 оны хорогдол	ОЭ малд эзлэх %	2017/2016
Баяндалай	165	0	0.0	0.0
Баяновоо	8	0	0.0	0.0
Булган	1	25	0.0	2500.0
Гурвантэс	0	0	0.0	0.0
Мандал-Овоо	0	0	0.0	0.0
Манлай	0	0	0.0	0.0
Номгон	285	0	0.0	0.0
Ноён	9	0	0.0	0.0
Сэврэй	18	19	0.012	105.6
Ханбогд	0	0	0.0	0.0
Ханхонгор	0	0	0.0	0.0
Хүрмэн	190	0	0.000	0.0
Цогтовоо	0	0	0.0	0.0
Цогтцэций	0	9	0.0	0.0
Даланзадгад	56	3	0.003	5.4
Дүн	732	56	0.0024	

**Хөдөө аж ахуйн бүтээгдэхүүний үнэ**

Малын үнэ		Өмнөх оны мөн үе	Нэг толгойн үнэ /төгрөг/	2017
				2016
Нас гүйцсэн	Ат	876923	1005000	114.6
	Ингэ	671429	720000	107.2
Өсвөр насны	Эр шилбэ	458333	572857	125.0
Нас гүйцсэн	Соёолон үрээ	564286	640000	113.4
	Соёолон гүү	483333	550000	113.8
Өсвөр насны	Шүдлэн үрээ	463333	414286	0.0
	Шүдлэн байдас	457500	400000	0.0
Нас гүйцсэн	Эр хонь	135154	135000	99.9
	Эм хонь	98182	98125	99.9
Өсвөр насны	Эр төлөг	82857	75000	90.5
Нас гүйцсэн	Эр ямаа	87885	100000	113.8
	Эм ямаа	67636	72273	106.9
<b>ХАА-н бусад бүтээгдэхүүн</b>				
Тэмээний мах		3122	3187	102.1
Ингэний сүү		2409	2363	98.1
Богийн сүү		2700	3500	0.0
Өндөг		426	437	102.6
<b>Ноос ноолуур,арьс шир</b>				
Цагаан ноолуур		35333	49375	139.7
Бор ноолуур		33667	46375	137.7
Адууны дэл		3500	3500	100.0
Адууны сүүл		5000	8000	160.0
Тэмээний шир		19500	16636	85.3
Адууны шир		35000	30909	88.3
Хониний нэхий		1091	1692	155.1
Ямааны арьс		11750	25846	220.0
<b>Хүнсний ногоо</b>				
Сонгино		1733	2114	122.0
Сармис		3600	7800	216.7
Өргөст хэмх		4567	3500	76.6
Улаан лооль		3933	0	0.0
Боодолтой өвс		6460	7750	120.0

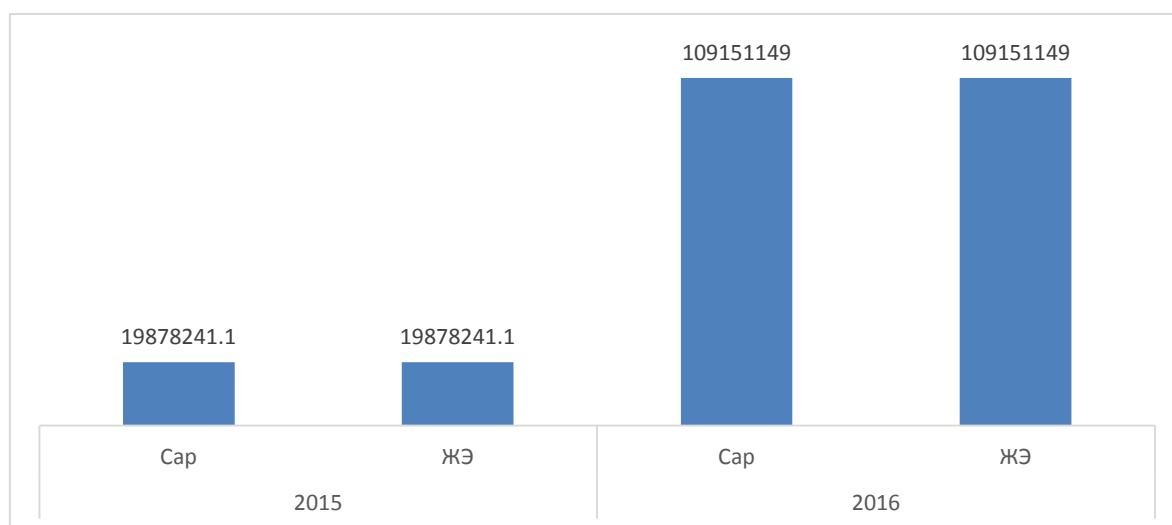
**Аж үйлдвэр-Industry**

Аж үйлдвэрийн салбарт 2017 оны эхний 1 сарын байдлаар 109628.8сая төгрөгийн нийт бүтээгдэхүүн үйлдвэрлэж, 136137.3сая төгрөгийн борлуулалт хийгджээ.

**Аж үйлдвэрийн нийт бүтээгдэхүүн үйлдвэрлэлийн  
2017 оны эхний 1 сарын гүйцэтгэл**

Салбар	Нийт бүтээгдэхүүн үйлдвэрлэлт (мян.төг)				
	2016		2017		2017
	Сар	ЖЭ	Сар	ЖЭ	2016
Нийт дүн	20428514.6	20428514.6	109628869.4	109628869.4	536.6
Уул уурхай, олборлох аж үйлдвэр	19878241.1	19878241.1	109151149	109151149	549.1
Нүүрс олборлолт	19878241.1	19878241.1	109151149	109151149	549.1
Боловсруулах аж үйлдвэр	132262.1	132262.1	52051.8	52051.8	39.4
Хүнсний бүтээгдэхүүн, ундаа үйлдвэрлэл	132262.1	132262.1	52051.8	52051.8	39.4
Мах, загас, жимс, ногоо, өөх, тос боловсруулалт	49420	49420	0	0	0.0
Сүү, сүүн бүтээгдэхүүн үйлдвэрлэл	2000	2000	4816.8	4816.8	240.8
Хүнсний бусад бүтээгдэхүүн үйлдвэрлэл	56733	56733	41840	41840	73.7
Ундаа үйлдвэрлэл	24109.1	24109.1	5395	5395	22.4
Цахилгаан, дулааны эрчим хүч үйлдвэрлэл, усан хангамж	418011.4	418011.4	425668.6	425668.6	101.8
Цахилгаан, хий, дулаан үйлдвэрлэл	342484.1	342484.1	349775.1	349775.1	102.1
Ус ариутгал, усан хангамж	75527.3	75527.3	75893.5	75893.5	100.5

**Нүүрс олборлолт /мян.төг/**

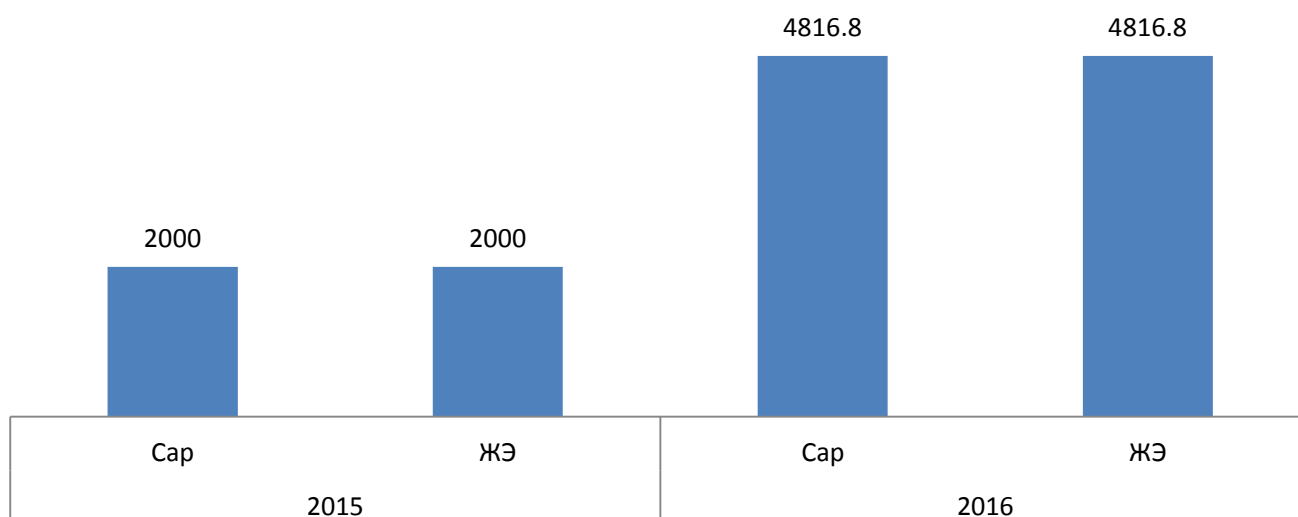


*ЖЭ\* - Жилийн эхнээс өссөн дүн*

## Аж үйлдвэрийн борлуулалтын 2017 оны эхний 1 сарын гүйцэтгэл

Салбар	Аж үйлдвэрийн борлуулалт (мян.төг)				
	2016		2017		$\frac{2017}{2016}$
	Сар	ЖЭ	Сар	ЖЭ	
1	2	3	4	5	6
Нийт дүн	20168563.4	20168563.4	136137290.1	136137290.1	675.0
Уул уурхай, олборлох аж үйлдвэр	19597109.9	19597109.9	135655308.5	135655308.5	692.2
Нүүрс олборлолт	19597109.9	19597109.9	135655308.5	135655308.5	692.2
Боловсруулах аж үйлдвэр	153442.1	153442.1	52126.8	52126.8	34.0
Хүнсний бүтээгдэхүүн, ундаа үйлдвэрлэл	153442.1	153442.1	52126.8	52126.8	34
Мах, загас, жимс, ногоо, өөх, тос боловсруулалт	70600	70600	0	0	0
Сүү, сүүн бүтээгдэхүүн үйлдвэрлэл	2000	2000	4816.8	4816.8	240.8
Хүнсний бусад бүтээгдэхүүн үйлдвэрлэл	56733	56733	41915	41915	73.9
Ундаа үйлдвэрлэл	24109.1	24109.1	5395	5395	22.4
Цахилгаан, дулааны эрчим хүч үйлдвэрлэл, усан хангамж	418011.4	418011.4	429854.8	429854.8	102.8
Цахилгаан, хий, дулаан үйлдвэрлэл	342484.1	342484.1	353961.3	353961.3	103.4
Ус ариутгал, усан хангамж	75527.3	75527.3	75893.5	75893.5	100.5

Сүү, сүүн бүтээгдэхүүн үйлдвэрлэл /мян.төг/



ЖЭ\* - Жилийн эхнээс өссөн дүн



## АМЬДАРЧ БУЙ ОРЧИН

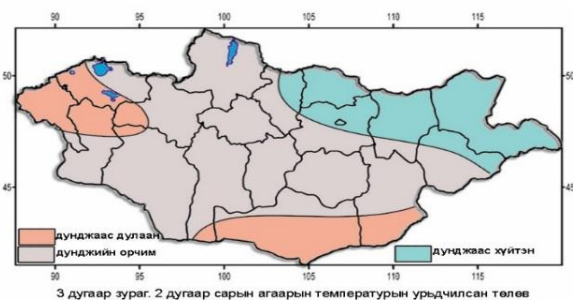
Даланзадгад сумын 2017 оны 01 дүгээр сарын агаарын дундаж температур-12.2°C байв. Энэ нь олон жилийн дундажтай харьцуулахад 3.0°C-аар дулаан байлаа. Сарын агаарын үнэмлэхүй их температур 8.8°C, үнэмлэхүй бага температур нь -26.7°C байсан байна. Харьцангуй чийгийн дундаж 50%, салхины дундаж хурд 2.9 м/сек, үнэмлэхүй их хурд 17м/сек байв. Энэ сард 2.4мм хур тунадас орсон байна.

## 2017 ОНЫ 01 ДҮГЭЭР САРЫН АГААРЫН БОХИРДЛЫН САРЫН ДУНДАЖ МЭДЭЭ

Бодисын нэр	Стандарт хэмжээ мг/м <sup>3</sup>	Хийсэн ажиглалтын тоо	Агаарт байсан дундаж хэмжээ мг/м <sup>3</sup>	Стандарт хэмжээнээс давсан тохиолдол	Хамгийн их хэмжээ мг/м <sup>3</sup>
Хүхэрлэгхий /SO <sub>2</sub> /	0.450	68	0.088	0	0.417
Азотындавхарисэл/ NO <sub>2</sub> /	0.085	68	0.034	0	0.086
Тоосжилт /PM 10/	0.100	8	0.231	7	0.493
Тоосжилт / Pm 2,5/	0.050	8	0.205	7	0.437

## 2017 ОНЫ 02 ДУГААР САРЫН ЦАГ АГААРЫН УРЬДЧИЛСАН МЭДЭЭ

**Говийн нутаг.** Энэ сарын агаарын дундаж температур нь Дундговийн зүүн хойд хэсэг, Дорноговийн хойд хэсгээр 15-20 градус, бусад нутгаар 8-13 градус хүйтэн буюу Өмнөговь, Дорноговийн өмнөд хэсгээр уур амьсгалын дунджаас 0,5-1,0 градусаар дулаан, бусад нутгаар дунджийн орчим байна  
(3 дугаар зураг).

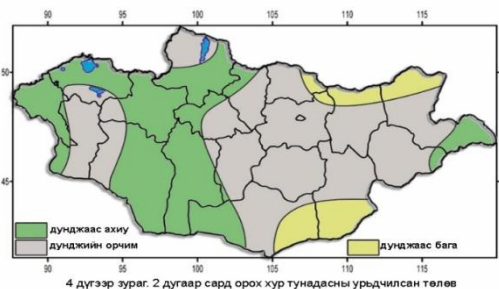


Нэгдүгээр арав хоногийн эх болон сүүлч, хоёрдугаар арав хоногийн дунд үеэр нутгийн хойд хэсгээр шөнөдөө 25-30 градус, өдөртөө 15-20 градус хүйтэн, бусад нутгаар шөнөдөө 18-23 градус, өдөртөө 8-13 градус хүйтэн байна. Харин нэгдүгээр арав хоногийн дунд үеэр хүйтний эрч бага зэрэг суларна. Цаашдаа гуравдугаар

арав хоногийн дунд үеэс хүйтний эрч харьцангуй суларч нутгийн хойд хэсгээр шөнөдөө 17-22 градус, өдөртөө 4-9 градус хүйтэн, бусад нутгаар шөнөдөө 10-15 градус хүйтэн, өдөртөө 1 градус хүйтнээс 4 градус дулаан байна. Бусад хугацаанд Дундговийн нутгаар шөнөдөө 21-26 градус, өдөртөө 10-15 градус хүйтэн, бусад нутгаар шөнөдөө 14-19 градус, өдөртөө 4-9 градус хүйтэн байна.

Энэ сард орох хур тунадасны хэмжээ нь Өмнөговийн баруун хэсгээр уур амьсгалын дунджаас ахиу, Өмнөговийн зүүн, Дорноговийн өмнөд хэсгээр уур амьсгалын дунджаас бага, бусад нутгаар дунджийн орчим орох төлөвтэй (4 дүгээр зураг).

Нэг ба гуравдугаар арав хоногийн сүүлчээр зарим газраар, хоёрдугаар арав хоногийн эхэн ба дунд үеэр нутгийн хойд хэсгээр цас орох төлөвтэй.



Салхи нэгдүгээр арав хоногийн дунд үе болон сүүлчээр зарим газраар 12-14м/с, хоёрдугаар арав хоногийн эхэн дунд үе, гуравдугаар арав хоногийн дунд үе болон сүүлчээр зарим газраар 16-18 м/с, Арц Богдын өвөр хоолойгоор түр зуур 20-24 м/с хүртэл ширүүсч шороон шуурга шуурах төлөвтэй.

**Материалыг  
эмхэтгэсэн**

Ө.Мөнхжаргал  
У.Хоролмаа  
С.Цэвэлмаа  
Б.Нандинбүд  
Ж.Баяр-Эрдэнэ

**Эхийг бэлтгэсэн**

Ө.Мөнхжаргал

**Хянасан:**

С.Бямбабаатар

*Үнэн зөв бүртгэл мэдээлэл  
Үеийн үед түүх болж үлдэнэ  
Үнэнд тулгуурласан бодлого  
Үйлсийн тэнгэрт нар болж мандана*

**Харилцах утас: 70533061, 70533439**

**E-mail хаяг** [umnugovi@nso.mn](mailto:umnugovi@nso.mn)  
<http://umnugovi.nso.mn/>

2017 оны 2 сарын 10