

## Агуулга

### Аймгийн эдийн засаг нийгмийн байдал

I.	Хүн ам, нийгмийн статистик үзүүлэлт.....	
1.	Эрүүл мэнд .....	2
2.	Хөдөлмөр эрхлэлт.....	6
o	Бүртгэлтэй ажилгүй иргэд.....	6
3.	Нийгмийн халамж, даатгал .....	8
4.	Гэмт хэрэг.....	10
II.	Макро эдийн засгийн статистикийн үзүүлэлт.....	
1.	Мөнгө, зээл үнэт цаасны зах зээл .....	12
2.	Аймгийн төсөв .....	13
3.	Үнэ .....	17
o	Хэрэглээний үнийн индекс.....	17
o	ХАА-н бүтээгдэхүүний үнэ.....	24
III.	Эдийн засгийн статистикийн үзүүлэлт.....	
1.	Хөдөө аж ахуй .....	25
2.	Аж үйлдвэр .....	30
IV.	Байгаль орчны статистикийн үзүүлэлт.....	
1.	Цаг уур, агаарын бохирдол.....	32

...албан ёсны статистикийн мэдээллийг ашиглах, хэвлэн нийтлэхдээ уг мэдээллийг гаргасан байгууллагын нэрийг заавал заах...

*/Монгол Улсын Статистикийн тухай хуулиас.../*



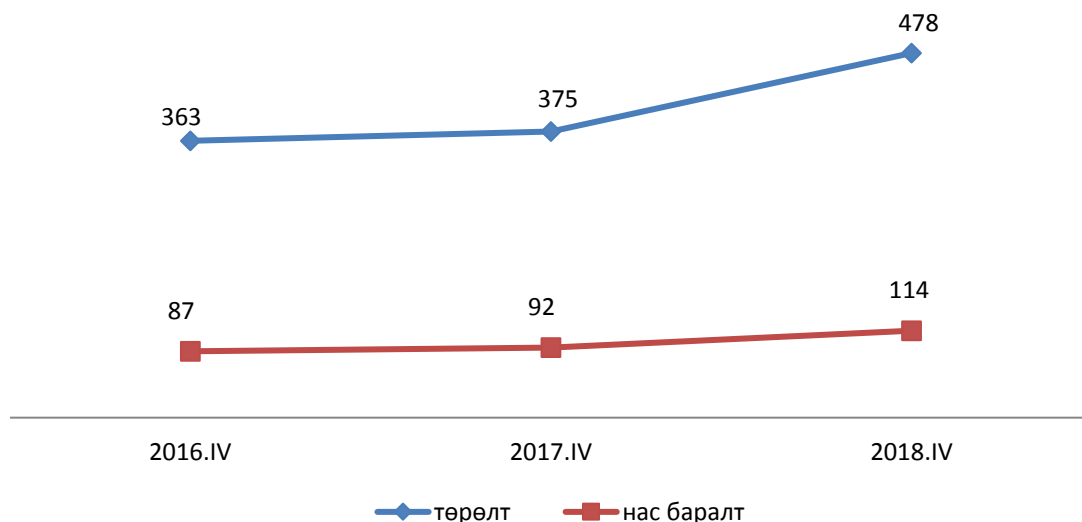
## Эрүүл мэнд

2018 оны эхний 4 сарын байдлаар аймгийн хэмжээгээр 478 эх амаржиж, 114 хүн нас барсан нь урьд оны мөн үеэс төрөлт 27.5 хувиар, нас баралт 23.9 хувиар тус тус өссөн үзүүлэлттэй байна.

Өмнөговь аймгийн төрөлт, нас баралтын үзүүлэлтүүд,  
эхний 4 сарын байдлаар

Сумдын нэр	Төрөлт		2018/2017	Нас баралт		2018/2017
	2017.IV	2018.IV	%	2017.IV	2018.IV	%
Баяндалай	14	13	92.9	5	3	60.0
Баян-Овоо	7	12	171.4	4	4	
Булган	10	14	140.0	4	1	
Гурвантэс	31	22	71.0	5	8	160.0
Мандал-Овоо	7	10	142.9	3	4	133.3
Манлай	14	10	71.4	3	8	266.7
Номгон	16	17	106.3	2	6	300.0
Ноён	9	3	33.3	3	3	100.0
Сэврэй	8	10	125.0	5	4	80.0
Ханбогд	32	45	140.6	5	11	220.0
Ханхонгор	5	10	200.0	2	3	150.0
Хүрмэн	7	11	157.1	3	2	66.7
Цогт-Овоо	16	13	81.3	2	4	200.0
Цогтцэций	45	73	162.2	7	14	200.0
Даланзадгад	154	215	139.6	39	39	100.0
Дүн	375	478	127.5	92	114	123.9

Аймгийн хэмжээний төрөлт, нас баралтын үзүүлэлтүүд, оноор



Эрүүл мэндийн байгууллагын зарим үзүүлэлт

Үзүүлэлт	2016.IV	2017.IV	2018.IV	2018/2017
Амаржсан эхийн тоо	465	375	478	127.5
Амьд төрсөн хүүхдийн тоо	464	374	481	128.6
Төрөхийн улмаас эндсэн эхийн тоо				
0-1 хүртэл насны хүүхдийн эндэгдэл	11	6	9	150.0
1-5 хүртэл насны хүүхдийн эндэгдэл	1	1	1	100.0

Эх сурвалж: Аймгийн ЭМГ-ын мэдээ

Аймгийн хэмжээнд оны эхний 4 сарын байдлаар 0-1 насны хүүхдийн эндэгдэл 9 гарсан нь өмнөх оны мөн үеэс 50.0 хувиар өсч, 1-5 насны хүүхдийн эндэгдэл 1 гарсан байна.

Аймгийн эмнэлгүүдийн тусламж үйлчилгээ (сумдаар)

Сумдын нэр	Нийт үзлэгийн тоо		2018/2017	Үүнээс:		2018/2017
				урьдчилан сэргийлэх үзлэгийн тоо		
	2017.IV	2018.IV	%	2017.IV	2018.IV	%
Баяндалай	2110	3425	162.3	594	1150	193.6
Баян-Овоо	923	1156	125.2	281	379	134.9
Булган	1853	1331	71.8	519	452	87.1
Гурвантэс	4058	2770	68.3	1204	1218	101.2
Мандал-Овоо	1051	1895	386.0	102	571	559.8
Манлай	2281	1438	63.0	615	608	98.9
Номгон	2218	1591	71.7	996	684	68.7
Ноён	4999	6000	120.0	2652	3458	130.4
Сэврэй	1834	1134	61.8	918	265	28.9
Ханбогд	6211	5387	86.7	2433	1360	55.9
Ханхонгор	2874	2600	90.5	1598	1337	83.7
Хүрмэн	1799	1075	59.8	444	120	27.0
Цогт-Овоо	1904	1900	99.8	714	757	106.0
Цогтцэций	5315	3929	73.9	471	325	69.0
Даланзадгад	69352	74134	106.9	23578	24841	105.4
Дүн	108782	109765	100.9	37119	37525	101.1

Эх сурвалж: Аймгийн ЭМГ-ын мэдээ

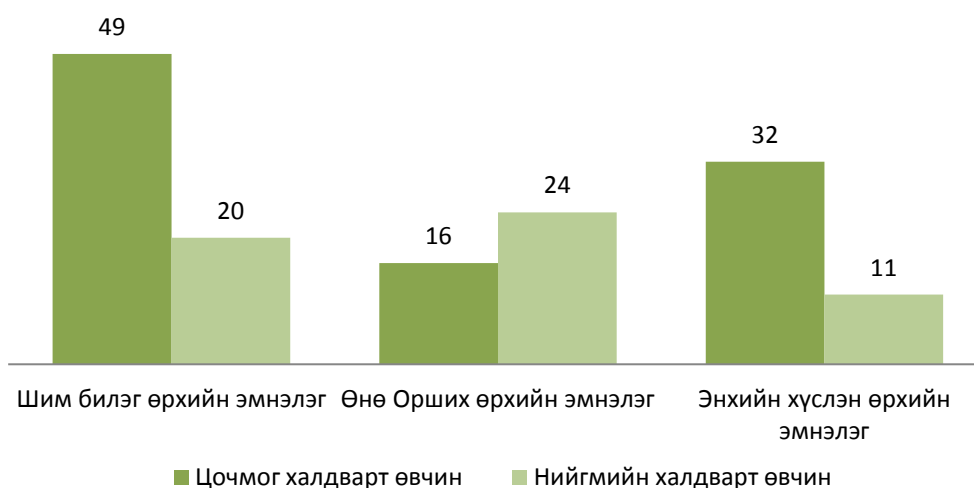
Өмнөговь аймагт үйл ажиллагаа явуулж буй эмнэлгүүд нь оны эхний 04 сарын байдлаар 109765 эмнэлгийн тусламж, үйлчилгээ үзүүлсэн нь өмнөх оны мөн үеэс 0.9 хувиар өссөн үзүүлэлттэй байна. Нийт эмнэлгийн тусламж, үйлчилгээний 34.2 хувийг урьдчилан сэргийлэх үйлчилгээ эзэлж байна.

Даланзадгад сумын өрхийн эмнэлгүүдийн 2018 оны эхний 4 сарын мэдээлэл

Үзүүлэлт		Шим билэг	Өнө Орших	Энхийн хүслэн	
Бүгд үзлэгийн тоо		8926	4205	7773	
Цочмог халдварт өвчин	Бүгд	49	16	32	
	Үүнээс	Халдварт шар			
		Улаан бурхан			
		Мэнин			
		Селсис			
		Саа			
		Салхинцэцэг	35	11	21
		Гахай хавдар			
		Мөөгөнцөр			
		Гар, хөл.амны өвчин	12	4	5
Бусад		2	1	6	
Нийгмийн халдварт өвчин	Бүгд	20	24	11	
	Үүнээс	Сүрьеэ	2	1	
		Бруцеллөз			
		тэмбүү	6	7	5
		Трихомониаз	5	9	2
		Заг хүйтэн	3	3	3
		Бусад	4	4	1

Эх сурвалж: ЭМГ-ын мэдээ

Даланзадгад суманд үйл ажиллагаа явуулж буй өрхийн эмнэлгүүдийн нийт үзлэгийн 20.0 хувийг Өнө-Орших эмнэлэг, 43.0 хувийг Шим билэг өрхийн эмнэлэг, Энхийн хүслэн өрхийн эмнэлэг 37.0 хувийг тус тус эзэлж байна.



**Халдварт өвчний мэдээ, сумдаар**

№	Сумын нэр	Урьд оны мөн үе	Бүгд	Зонхилон тохиолдож буй халдварт өвчин				2018/2017 %
				Гепатит	Салхин цэцэг	гар хөл амны өвчин	Бусад	
1	Баяндалай	2	3		1		2	150.0
2	Баян-Овоо	1	5	1			4	
3	Булган	3	2				2	66.7
4	Гурвантэс	2	4				4	200.0
5	Мандал-Овоо	3	2				2	66.7
6	Манлай	10	2				2	20.0
7	Номгон	1	5				5	500.0
8	Ноён		2		2			
9	Сэврэй		3				3	
10	Ханбогд	13	48		31		17	369.2
11	Ханхонгор	12	4				4	33.3
12	Хүрмэн	6	6		5		1	100.0
13	Цогт-Овоо	2	4		2		2	
14	Цогтцэций	4	41	1	28		12	1025.0
15	Даланзадгад	175	169		69		100	96.6
	Дүн	234	300	2	138	0	160	128.2

Эх сурвалж: ЭМГ-ын мэдээ

Аймгийн хэмжээнд нийт халдварт өвчин 300 гарсаны 61.0 хувийг хурц халдварт өвчин эзэлж байгаа бөгөөд сумдаар авч үзвэл Ханбогд, Цогтцэций, Даланзадгад суманд өндөр үзүүлэлттэй байна.

**Аймгийн хэмжээнд гарсан хурц халдварт өвчний мэдээ, 4 сарын байдлаар**

Сумдын нэр	Нийт халдварт өвчин		2018/2017 %	Үүнээс: Салхин цэцэг		2018/2017 %
	2017.IV	2018.IV		2017.IV	2018.IV	
	Баяндалай	2	3			1
Баян-Овоо	1	5				
Булган	3	2	66.7	2		
Гурвантэс	2	4				
Мандал-Овоо	3	2				
Манлай	10	2				
Номгон	1	5				
Ноён		2			2	
Сэврэй		3				
Ханбогд	13	48	369.2	2	31	1550.0
Ханхонгор	12	4	33.3	7		0.0
Хүрмэн	6	6		4	5	125.0
Цогт-Овоо	2	4			2	
Цогтцэций	4	34			21	
Даланзадгад	175	176	100.6	71	76	107.0
Дүн	234	300	128.2	86	138	160.5

Эх сурвалж: ЭМГ-ын мэдээ



## Хөдөлмөр

2018 оны 04 дүгээр сарын байдлаар аймгийн хөдөлмөрийн захад бүртгэлтэй ажил идэвхтэй эрж байгаа 529 иргэн байгаа бөгөөд өмнөх оны мөн үетэй харьцуулахад 336 хүнээр буюу 61.2 хувиар буурсан үзүүлэлттэй байна.

Тайлант сард 306 хүн шинээр бүртгэгдэж, бүртгэлээс 237 хүн хасагдаж, 54 иргэн ажилд орсон байна.

Ажил хайгч иргэдийн мэдээ, 4 сарын байдлаар

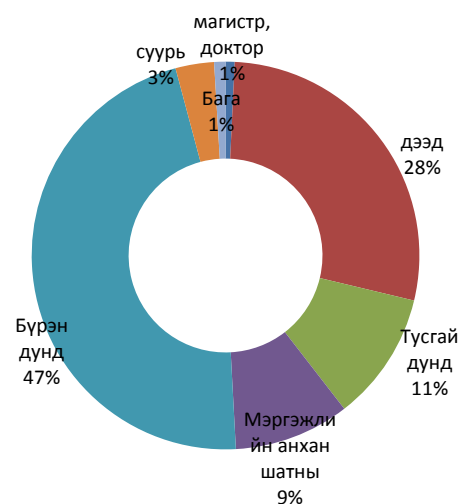
№	Сумдын нэр	Бүртгэлтэй ажилгүйдчүүд 4 сар		Үүнээс Эмэгтэй	Тайлант сар			Бүгдээс: Боловсролоор							
		Тайлант сарын эхэнд	Тайлант сарын эцэст		Нэмэгдсэн Тайлант сард бүртгэлээс хасагдсан	Ажилд орсон	Боловсролгүй	Бага	суурь	Бүрэн дунд	Мэргэжлийн анхан шатны	Тусгай дунд	дээд	магистр, доктор	
1	Баяндалай	4	17	5	20	8	7	0	0	2	12	1	2	0	0
2	Баян-Овоо	8	6	0	3	5	1	0	0	0	4	1	1	0	0
3	Булган	6	9	5	7	3	2	0	0	0	5	1	1	2	0
4	Гурвантэс	4	5	2	3	2	0	0	0	0	3	0	0	2	0
5	Даланзадгад	363	372	160	197	182	35	0	4	8	178	28	25	125	4
6	Мандал-Овоо	2	4	1	2	1	0	0	0	0	1	1	2	0	0
7	Манлай	4	8	3	5	1	0	0	0	2	5	0	1	0	0
8	Номгон	14	22	8	14	6	2	0	0	0	11	3	5	3	0
9	Ноён	15	15	7	13	9	5	0	0	1	5	4	3	2	0
10	Сэврэй	1	8	3	7	0	0	0	0	0	4	1	3	0	0
11	Ханбогд	17	31	12	15	3	0	0	0	4	9	4	5	9	0
12	Ханхонгор	16	14	4	9	10	1	0	1	0	6	2	4	1	0
13	Хүрмэн	4	6	4	3	1	0	0	0	0	2	3	1	0	0
14	Цогт-Овоо	1	2	1	2	1	0	0	0	0	1	1	0	0	0
15	Цогтцэций	9	10	2	6	5	1	0	0	0	1	1	4	4	0
16	ДҮН	468	529	217	306	237	54	0	5	17	247	51	57	148	4

Эх сурвалж: Хөдөлмөр, халамжийн үйлчилгээний газрын мэдээ

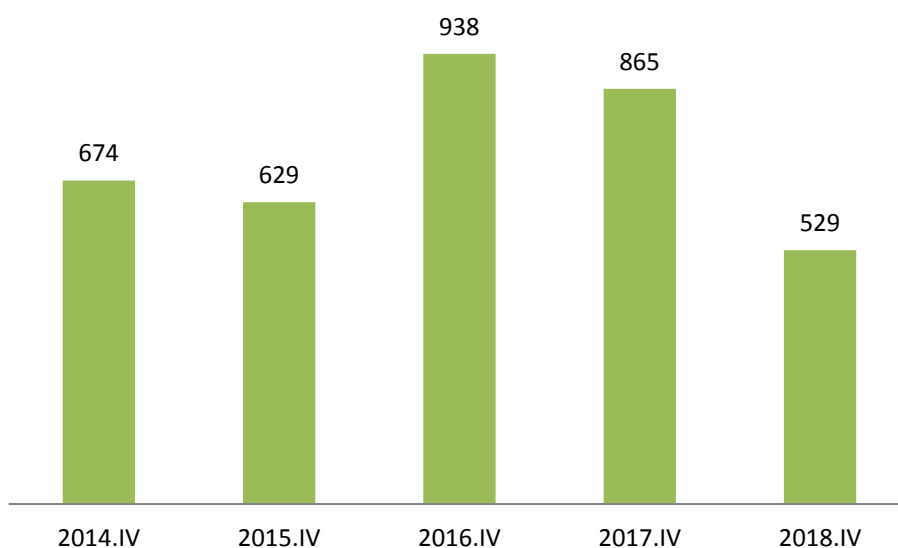
Шинээр бүртгүүлсэн болон ажилд орсон иргэд, жил бүрийн сарын эцсийн байдлаар



Ажил хайгч иргэд, боловсролын түвшингээр, 2018 оны 4 сар, хувиар

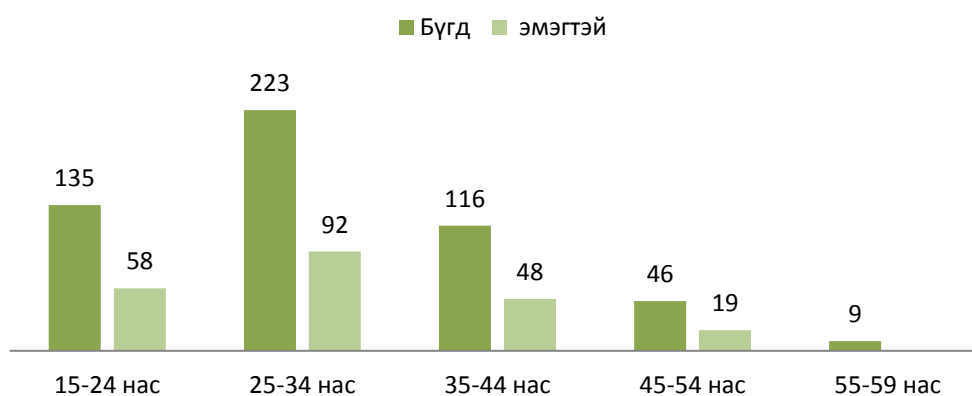


Ажил хайгч иргэд, жил бүрийн 4 сарын эцсийн байдлаар



2018 оны эхний 4 сарын байдлаар аймгийн хэмжээнд 529 ажил хайгч иргэдийн 41.0 хувийг эмэгтэйчүүд эзэлж байна. Нийт ажил хайгч иргэдийн 3 нь буюу 0.6 хувийг хөгжлийн бэрхшээлтэй иргэд байна.

Ажил хайгч иргэд, насны ангиллаар, 2018 оны 4 сар



Ажил хайгч иргэдийг насны байдлаар авч үзэхэд 15-24 насны иргэд 25.5 хувь, 25-34 насны иргэд 42.2 хувь, 35-44 насны иргэд 21.9 хувь, 45-54 насны иргэд 8.7 хувь, 55-59 насны иргэд 1.7 хувийг тус тус эзэлжээ.



## Нийгмийн даатгалын үйлчилгээ

Нийгмийн даатгалын сангийн орлого 2018 оны эхний 4 сард 12043.5 сая төгрөг төвлөрч, төлөвлөгөөний биелэлт 112.5 хувьтай байна. Харин нийгмийн сайн дурын даатгуулагчийн тоо 3167 байгаа нь өмнөх оны мөн үеийнхтэй харьцуулахад 6.1 хувиар буурсан байна.

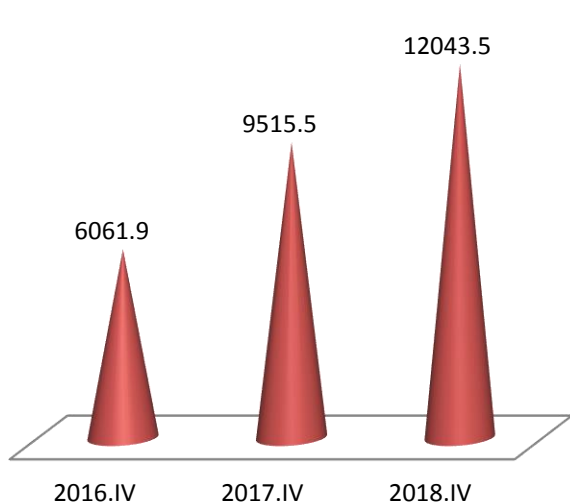
### Нийгмийн даатгалын шимтгэлийн орлого, сайн дураар даатгуулагчийн тоо, сумдаар

(мянган .төгрөг)

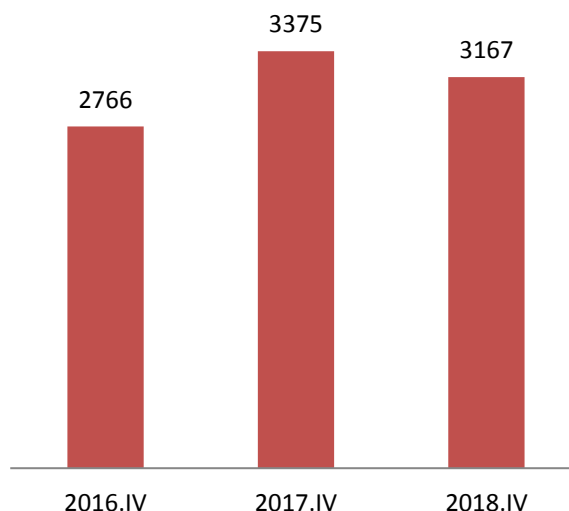
Сумын нэр	НДШ-ийн орлого			Үүнээс: Тэтгэврийн орлого		Сайн дураар даатгуулагчийн тоо
	Төлөвлөгөө	Гүйцэтгэл	Хувь	Олговол зохих	Олгосон	
Баяндалай	92573.1	90062.8	97.3	341516.2	341516.2	104
Баян-Овоо	102431.7	118176.1	115.4	231353.6	231353.6	113
Булган	80323.6	74267	92.5	314676.1	314676.1	102
Гурвантэс	562507.1	764357.3	135.9	589459.3	589459.3	246
Мандал-Овоо	72405.9	73828.1	102.0	240409.6	240409.6	59
Манлай	112330.6	131194.0	116.8	353575.1	353575.1	219
Номгон	102316.3	101770.7	99.5	376172.3	376172.3	166
Ноён	182505.1	157994.6	86.6	177919.3	177919.3	84
Сэврэй	82432.0	76723.8	93.1	301553.0	301553.0	112
Ханбогд	1588656.8	2054944.3	129.4	488983.3	488983.3	238
Ханхонгор	81535.4	83086.2	101.9	361250.6	361250.6	103
Хүрмэн	89478.8	79296.3	88.6	247126.0	247126.0	89
Цогт-Овоо	83389.8	92655.7	111.1	227827.6	227827.6	135
Цогтцэций	3387076.5	4238576.9	125.1	503185.7	503185.7	255
Даланзадгад	4084359.3	3906626.2	95.6	4051888.2	4051888.2	1142
Дүн	10704322.0	12043560.0	112.5	8806895.9	8806895.9	3167

Эх сурвалж: Эрүүл мэнд, нийгмийн даатгалын хэлтсийн мэдээ

Нийгмийн даатгалын орлого, сая төгрөгөөр, оноор

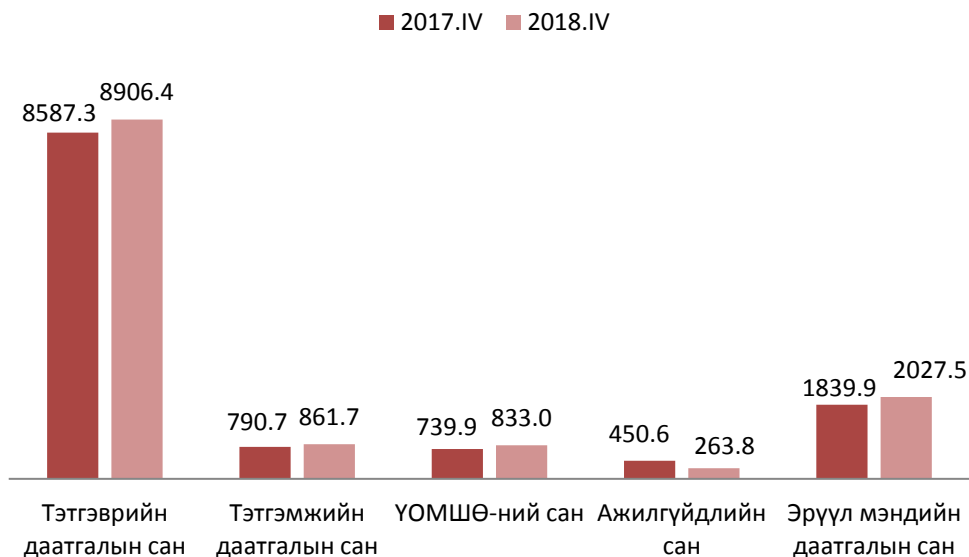


Сайн дурын даатгуулагчийн тоо, оноор



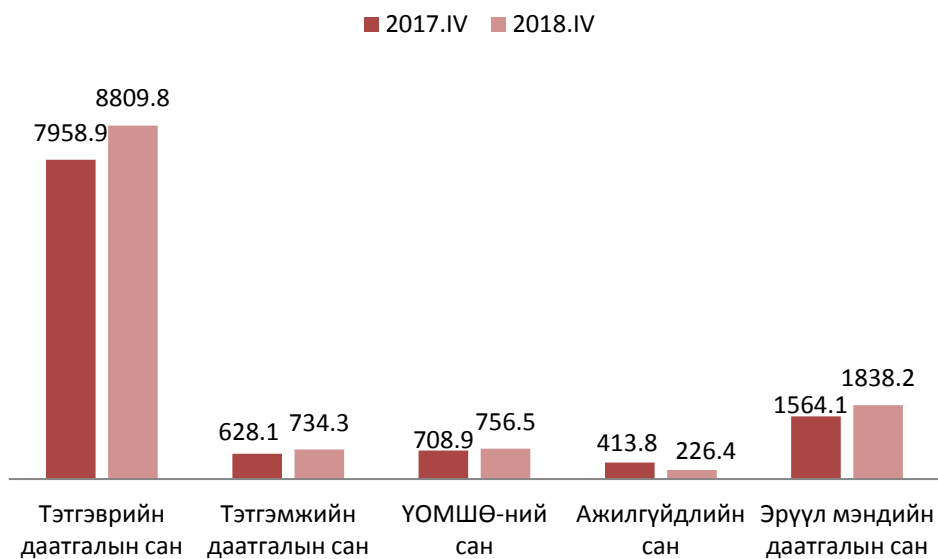
Нийгмийн даатгалын орлогын 69.1 хувийг тэтгэврийн даатгалын сан, 6.7 хувийг тэтгэмжийн даатгалын сан, 6.5 хувийг ҮОМШӨ-ний даатгалын сан, 2.0 хувийг ажилгүйдлийн даатгалын сан, 15.7 хувийг эрүүл мэндийн даатгалын санг тус тус бүрдүүлсэн байна.

Нийгмийн даатгалын сангийн орлого, төрлөөр, сая.төгрөг  
(оны эхний 4 сарын байдлаар)



Нийгмийн даатгалын зарлагын 71.2 хувийг тэтгэврийн даатгалын сан, 5.9 хувийг тэтгэмжийн даатгалын сан, 6.1 хувийг ҮОМШӨ-ний даатгалын сан, 1.8 хувийг ажилгүйдлийн даатгалын сан, 14.9 хувийг эрүүл мэндийн даатгалын сангуудад тус тус зарцуулсан байна.

Нийгмийн даатгалын сангийн зарлага, төрлөөр, сая.төгрөг  
(оны эхний 4 сарын байдлаар)

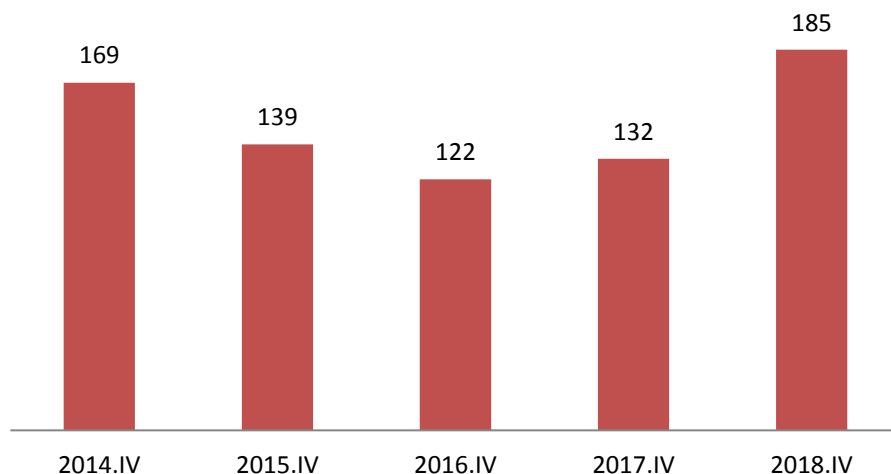




## Гэмт хэрэг

2018 оны эхний 4 сарын байдлаар аймгийн хэмжээнд гэмт хэрэг 185 гарсан нь өмнөх оны мөн үеэс 53 хэргээр буюу 40.1 хувиар өссөн үзүүлэлттэй байна.

### Аймгийн хэмжээнд гарсан нийт гэмт хэргийн тоо, оноор

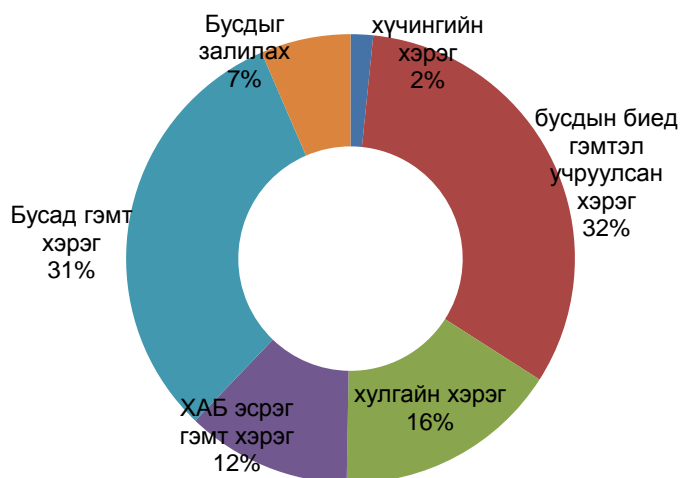


### Өмнөговь аймгийн сумдад 2018 оны эхний 4 сард үйлдэгдсэн гэмт хэрэг, зөрчил

	Бүх хэрэг		Хульгай														Залилах		Бусад хэрэг	
			Хүний бэлгийн эрх чөлөө, халдашгүй байдлын эсрэг		Танхайрах		Хүний эрүүл мэндийн халдашгүй байдлын эсрэг		Хульгай		Авто тээврийн хэрэгслийн хөдөлгөөний аюулгүй байдал, ашиглалтын журам зөрчих									
	2017	2018	2017	2018	2017	2018	2017	2018	2017	2018	2017	2018	2017	2018	2017	2018	2017	2018		
Баяндалай	1	1						1											1	
Баян-Овоо	7	6					1	1	2			2	2	2	2				2	1
Булган	0	2						1				1								
Гурвантэс	11	18					4	6	1	1			3	1					3	10
Мандал-Овоо	0	0																		
Манлай	1	3					1	3												
Номгон	0	4						1						1						2
Ноён	1	1	1											1						
Сэврэй	1	2						1	1											1
Ханбогд	35	53	1	1			8	11	4	9			5	9	1	1	16	22		
Ханхонгор	7	5					1	3	2		1	1	2	1				1		
Хүрмэн	3	3		1			2	2	1											
Цогт-Овоо	1	6						2		1				2				1	1	
Цогтцэций	27	35					15	9	5	4			2	2	1	8	4	12		
Даланзадгад	37	46	2	1	1		12	19	7	11			7	3	2	3	6	9		
ДҮН	132	185	4	3		0	44	60	23	26	1	4	21	22	4	12	34	58		

Эх сурвалж: Аймгийн цагдаагийн газрын мэдээгээр

## Аймгийн хэмжээнд гарсан нийт гэмт хэрэг төрлөөр, эзлэх хувиар



Оны эхний 4 сарын байдлаар захиргааны зөрчлийн мэдээллээр саатуулагдсан хүний тоо 122 байгаа нь өмнөх оны мөн үеэс 83 хүнээр буюу 40.5 хувиар, тээврийн хэрэгсэл жолоодох эрхээ хасуулсан жолооч 232 байгаа нь өмнөх оны мөн үеэс 25 хүнээр буюу 9.7 хувиар тус тус буурсан үзүүлэлттэй байна. Баривчлагдсан хүний тоо 85 байгаа нь өмнөх оны мөн үеэс 26 хүнээр буюу 44.1 хувиар өссөн үзүүлэлттэй байна.

Зөрчлийн тухай хуулиар арга хэмжээ авагдсан хүний тоо 15953 болж өмнөх оны мөн үеэс 9105 хүнээр буюу 64.2 хувиар, торгуулийн хэмжээ 2.3 дахин тус тус өссөн үзүүлэлттэй байна.

### Захиргааны зөрчлийн мэдээлэл, оноор

№	Үзүүлэлтүүд	Хэмжих нэгж	2016.IV	2017.IV	2018.IV	2018/2017 %
1	Саатуулагдсан хүн	тоо	235	205	122	59.5
2	Баривчлагдсан хүн	тоо	16	59	85	144.1
3	Тээврийн хэрэгсэл жолоодох эрх хасагдсан жолооч	тоо	167	257	232	90.3
4	Захиргааны хариуцлагын тухай хуулиар арга хэмжээ авагдсан	Хүн	2919	6848	15953	233.0
		Сая.төгрөг	158.7	390.0	640.5	164.2

Эх сурвалж: Аймгийн цагдаагийн газрын мэдээгээр



## Банк мөнгө зээл

Аймаг дахь банкуудын нийт зээлийн үлдэгдэл 191.0 тэрбум төгрөгт хүрч, өмнөх сараас өөрчлөгдөөгүй байна. Чанаргүй зээлийн үлдэгдэл 5.3 тэрбум төгрөгт хүрч, өмнөх сараас 0.1 тэрбум төгрөгөөр буюу 1.9 хувиар өссөн байна. Нийт хадгаламж 125.5 тэрбум төгрөгт хүрч, өмнөх сараас 11.9 тэрбум төгрөгөөр буюу 8.7 хувиар өссөн, нийт харилцах 227.6 тэрбум төгрөгт хүрч, өмнөх сараас 16.6 тэрбум төгрөгөөр буюу 6.8 хувиар буурсан байна. Өмнөговь аймгийн хэмжээнд ПОС, ПОБ машин 756 ширхэг, АТМ, БМОМашин 50 ширхэг, Мобайл банк хэрэглэгчдийн тоо 43871, Интернет банк хэрэглэгчдийн тоо 28126, картаар үйлчлэгч иргэн 656, байгууллага 71 байна.

Аймгийн банкуудад 160847 иргэн, ААН, байгууллагын харилцах данс, 71919 иргэн, ААН, байгууллагын хадгаламжийн данс тус тус байршиж, нийт 26016 иргэн, аж ахуй нэгжид олгосон зээлийн үлдэгдэлтэй байна. Өмнөговь аймагт 9 банкны 8 салбар, 48 тооцооны төв, 2 тооцооны касс нийт 58 банкны нэгж үйл ажиллагаа явуулж, түүнд 371 ажилтан ажиллаж байна.

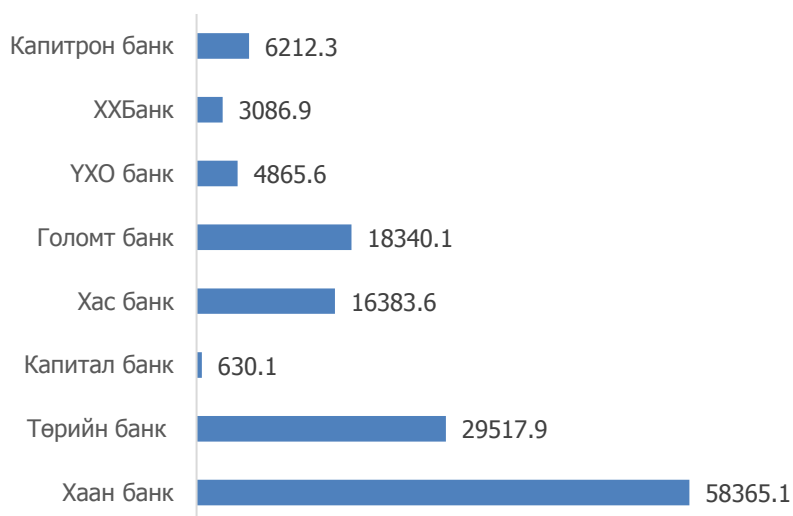
### Өмнөговь аймаг дахь банкуудын зээл, кассын орлого, зарлага, харилцах, хадгаламжийн 4 сарын мэдээ

2018.04.30-ний байдлаар /Мянган төгрөгөөр/

№	Банкууд	Цэвэр орлого	Цэвэр зарлага	ЗЭЭЛ		Нийт хадгаламжийн үлдэгдэл	Нийт харилцахын үлдэгдэл
				Нийт ЗӨҮ	Үүнээс: Чанаргүй зээл		
1	Хаан банк	39779069.7	46936961.3	72323819.4	1151096.8	58365114.8	41633770.1
2	Төрийн банк	20527684.0	16644400.7	32107902.0	628233.5	29517879.5	9174262.9
3	Капитал банк	149818.6	59116.6	538095.2	279971.5	630079.5	63026.3
4	Хас банк	9255736.5	9114555.2	21581796.8	1102796.7	16383594.3	1869863.2
5	Голомт банк	11258564.7	11647698.6	39984838.9	1458804.1	18340084.8	11333310.6
6	ҮХО банк	927948.0	901699.4	306963.6	0.0	4865583.6	1103774.7
7	ХХБанк	3382790.3	3287168.6	8930992.1	522311.7	3086922.3	1573625.7
8	Капитрон банк	3219676.2	2260691.5	15080506.4	200680.2	6212314.7	158023344.1
9	Чингис хаан банк	5563.3	15790.0	0.0	0.0	0.0	2806748.0
Нийт дүн		<b>88506851.3</b>	<b>90868081.9</b>	<b>190854914.3</b>	<b>5343894.4</b>	<b>137401573.4</b>	<b>227581725.5</b>

Эх сурвалж: Монголбанкны хэлтэс

#### Нийт хадгаламжийн үлдэгдэл сая.төг



#### Чанаргүй зээл сая.төг





## Төсөв

2018 оны 4 сарын байдлаар орон нутгийн төсвийн орлого 25871.4 сая төгрөг болж, орлогын төлөвлөгөө 74.0 хувьтай биелсэн байна. Нийт орлогын 99.9 хувийг урсгал орлого, 0.1 хувийг хөрөнгө худалдсаны орлого тус тус эзэлж байна. Урсгал орлогын 92.8 хувь нь татварын орлого, 7.2 хувь нь татварын бус орлого байна. Орон нутгийн төсвийн орлогын төлөвлөгөөг Баян-Овоо, Булган, Ноён, Сэврэй, Ханхонгор, Цогт-Овоо сумдууд 1.3-137.9 хувиар давуулан биелүүлж, бусад сумд орлогын төлөвлөгөөг 1.3-48.1 хувиар тасалдуулсан байна. Аймгийн Засаг даргын нөөц хөрөнгө 524.5 сая төгрөгийн гүйцэтгэлтэй буюу 87.7 хувийн гүйцэтгэлтэй гарсан байна. Төсвийн гүйцэтгэлийн мэдээгээр нийт 569.3 сая төгрөгийн өглөгтэй, 176.2 сая төгрөгийн авлагатай гарсан байна. Үүнээс орон нутгийн төсвийн байгууллагууд 103.9 сая төгрөгийн өртэй, 102.8 сая төгрөгийн авлагатай гарсан байна.

### Орон нутгийн 2018.4-р сарын төсвийн орлогын мэдээ

/ өссөн дүнгээр, мян.төг /

НИЙТ ОРЛОГО		Төлөвлөгөө	Гүйцэтгэл	Төлөвлөгөөний биелэлт
		34942397.5	25871434.8	74.0
А. Урсгал орлого		34922397.5	25857464.8	74.0
I.Татварын орлого		32360925.7	24002537.0	74.2
1. Хувь хүний орлогын албан татвар		18247946.6	10501658.9	57.5
1.1	Цалин хөлс түүнтэй адилтгах орлого	18609939.4	10727099.1	57.6
1.2	Хувь хүний орлогын албан татварын буцаалт	-1200000.0	-966970.5	80.6
1.3	Үйл ажиллагааны орлого	486252.0	161489.6	33.2
1.3	Мал бүхий иргэний орлогын тавар	0.0	0.0	-
1.5	Орлогыг нь тодорхойлох боломжгүй иргэний татвар	100784.1	137824.4	136.8
1.6	Хөрөнгийн орлого	20000.0	32109.5	160.5
1.7	Хадгаламжийн хүүгийн орлого	230971.1	410106.7	177.6
2. Өмчийн татвар		6005384.0	6827182.3	113.7
2.1	Үл хөдлөх хөрөнгийн татвар	6000000.0	6822301.3	113.7
2.2	Бууны албан татвар	5384.0	4881.0	90.7
3. Дотоодын бараа үйлчилгээний татвар		1125000.0	685046.9	60.9
3.1	Авто тээврийн болон өөрөө явагч хэрэгслийн татвар	1125000.0	685046.9	60.9
4. Бусад татвар		6982595.1	5988648.9	85.8
4.1	Улсын тэмдэгтийн хураамж	98293.9	86779.4	88.3
4.2	Хог хаягдлын хураамж	96490.6	81802.3	84.8
4.3	Ашигт малтмалын нөөц ашигласны төлбөр	0.0	0.0	-
4.4	Үйлдвэр үйлчилгээний усны төлбөр	4300000.0	4252403.9	98.9
4.5	Газрын төлбөр	1650100.0	959826.6	58.2
4.6	Дуудлага худалдааны орлого	500000.0	0.0	0.0
4.7	Ойгоос хэрэглээний мод, түлээ ашигласны төлбөр	160.0	433.1	270.7
4.8	Агнуурын нөөц ашигласны төлбөр	0.0	0.0	-
4.9	Ус, рашаан ашигласны төлбөр	26364.0	10238.2	38.8
4.10	Түгээмэл тархацтай ашигт малтмал ашигласны төлбөр	311186.6	596687.4	191.7
4.11	Бусад татвар, төлбөр, хураамж	0.0	478.1	-
II. Татварын бус орлого		2561471.8	1854927.8	72.4
2.1	Хувьцааны ноогдол ашиг	0.0	0.0	-
2.2	Хүү, торгуулийн орлого	40600.9	22341.0	55.0
2.3	Бусад хүү торгуулийн орлого	247139.7	912158.4	369.1
2.4	Түрээсийн орлого	300.0	3287.7	1095.9
2.5	Төсөвт газрын өөрийн орлого	392120.9	343421.4	87.6
2.6	Бусад нэр заагдаагүй орлого	1881310.3	573719.4	30.5
Б. Хөрөнгийн орлого		20000.0	13970.0	69.9
Хөрөнгө худалдсаны орлого		20000.0	13970.0	69.9

Эх сурвалж: СТСХ-ийн мэдээ

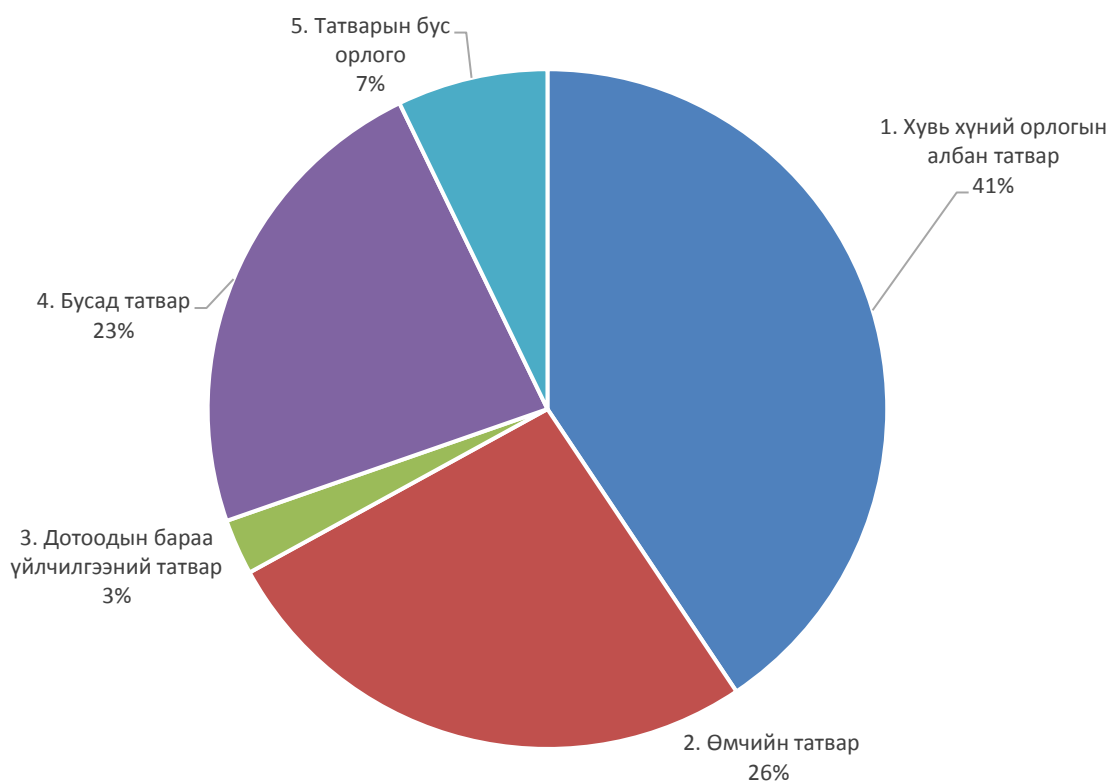
### Орон нутгийн орлогын гүйцэтгэл

/мян.төг/

Сумд	Төлөвлөгөө	Гүйцэтгэл	Хувь
Баяндалай	40,289.5	37,231.8	92.4
Баяновоо	100,357.6	238,710.0	237.9
Булган	35,058.2	53,009.3	151.2
Гурвантэс	1,819,092.1	1,287,552.6	70.8
Мандаловоо	39,196.7	24,250.6	61.9
Манлай	178,441.5	117,530.5	65.9
Номгон	49,751.8	49,103.0	98.7
Ноён	88,358.4	89,538.5	101.3
Сэврэй	38,828.5	71,735.8	184.8
Ханбогд	21,166,931.5	14,510,129.6	68.6
Ханхонгор	134,727.4	204,514.9	151.8
Хiрмэн	82,435.2	89,795.2	108.9
Цогтовоо	40,850.6	57,608.3	141.0
Цогтэций	8,059,027.4	6,034,410.0	74.9
Даланзадгад	843,067.7	536,780.9	63.7
Татварын хэлтэс	1,832,650.0	1,871,464.5	102.1
СТСХэлтэс	393,333.4	598,069.3	152.1
<b>Дүн</b>	<b>34,942,397.5</b>	<b>25,871,434.8</b>	<b>74.0</b>

Эх сурвалж: СТСХ-ийн мэдээ

### Татварын орлогыг төрлөөр нь авч үзвэл



**Орон нутгийн төсвийн зарлагын гүйцэтгэл**

/зардлын зүйлээр өссөн дүнгээр мян.төг/

НИЙТ ЗАРЛАГА		Төлөвлөгөө	Гүйцэтгэл	Хувь
		36055541.7	14583530.2	40.4
0104	УРСГАЛ ЗАРДАЛ	30645377.2	12262525.1	40.0
0107	Үндсэн цалин	1390279.1	1329005.8	95.6
0108	Нэмэгдэл	231295.5	187213.0	80.9
0109	Унаа хоолны хөнгөлөлт	43537.2	37025.8	85.0
0110	Урамшуулал	21200.0	12679.2	
0111	Гэрээт ажлын хөлс	115782.4	107980.8	93.3
0112	Ажил олгогчоос нийгмийн даатгалд төлөх шимтгэл	218669.5	200140.0	91.5
0119	Гэрэл, цахилгаан	88590.6	83097.1	93.8
0120	Түлш, халаалт	318102.3	282381.7	88.8
0121	Цэвэр, бохир ус	17191.2	7207.7	41.9
0122	Байрны түрээс	4550.0	0.0	0.0
0124	Бичиг хэрэг	29354.8	21170.3	72.1
0125	Тээвэр, шатахуун	155695.9	153687.8	98.7
0126	Шуудан, холбоо, интернэтийн төлбөр	54849.7	40087.4	73.1
0127	Ном, хэвлэл	4861.9	2165.0	44.5
0128	Хог хаягдал зайлуулах, хортон мэрэгчдийн устгал, ариутгал	121543.0	117288.5	96.5
0129	Бага үнэтэй, түргэн элэгдэх, ахуйн эд зүйлс	18480.3	14761.2	79.9
0133	Нормын хувцас, зөөлөн эдлэл	15126.8	8336.3	55.1
0135	Багаж, техник, хэрэгсэл	5292.0	3446.7	65.1
0136	Тавилга	0.0	0.0	0.0
0138	Урсгал засвар	82962.9	65487.5	78.9
0140	Гадаад албан томилолт	3800.0	958.5	25.2
0141	Дотоод албан томилолт	58635.3	40097.3	68.4
0144	Бусдаар гүйцэтгүүлсэн бусад нийтлэг ажил үйлчилгээний төлбөр хураамж	920877.6	688583.8	74.8
0149	Мэдээлэл, технологийн үйлчилгээ	0.0	0.0	0.0
0154	Бараа үйлчилгээний бусад зардал	2442439.9	950606.0	38.9
0155	Хичээл үйлдвэрлэлийн дадлага хийх	27797.6	18440.7	66.3
0161	Хувийн хэвшлийн байгууллагад олгох татаас	99590.3	54264.7	54.5
0164	Засгийн газрын дотоод шилжүүлэг	22263757.6	6378996.2	28.7
0168	Нийгмийн халамжийн тэтгэвэр, тэтгэмж	1800854.2	1419557.2	78.8
0170	Төрөөс иргэдэд олгох тэтгэмж, урамшуулал	0.0	0.0	0.0
0172	Тэтгэвэрт гарахад олгох нэг удаагийн мөнгөн тэтгэмж	12904.8	5425.9	42.0
0174	Нэг удаагийн тэтгэмж, шагнал урамшуулал	77354.8	32433.2	41.9
0179	Бусад хөрөнгө	5410164.5	2321005.1	42.9
Улсын төсөвт төвлөрүүлэх		21886182.8	6313321.4	28.8
Нийт зардал		36055541.7	14583530.2	40.4

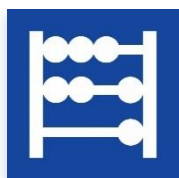
Эх сурвалж: СТСХ-ийн мэдээ

**Орон нутгийн төсвийн зарлагын гүйцэтгэл /сумд, салбараар/**

/өссөн дүнгээр мянган төгрөг/

Сум, ОНБайгууллага	Төлөвлөгөө	Гүйцэтгэл	Төлөвлөгөөний биелэлт
Баяндалай	183926.7	105523.1	57.4
Баяновоо	204056.7	126341.6	61.9
Булган	174118.2	124913.6	71.7
Гурвантэс	443076.6	264552.8	59.7
Мандаловоо	178464.5	105270.4	59.0
Манлай	357867.5	167737.3	46.9
Ноён	203752.2	118152.2	58.0
Номгон	179917.2	116366.3	64.7
Сэврэй	245092.1	174055.5	71.0
Ханбогд	685505.9	221416.9	32.3
Ханхонгор	161697.4	107192.8	66.3
Хүрмэн	168690.8	133222.6	79.0
Цогтовоо	170798.2	108581.3	63.6
Цогтэций	815958.8	302513.7	37.1
Даланзадгад	1513551.5	825621.1	54.5
Сумдын дүн	<b>5686474.3</b>	<b>3001461.4</b>	<b>52.8</b>
АИТХурал	217032.0	171150.0	78.9
АЗДТГазар	998257.5	855155.2	85.7
БОАлба	88763.5	80319.1	90.5
Ойн анги	58895.5	29448.6	50.0
Орон нутгийн өмчийн газар	45648.7	45191.1	99.0
Төрийн ҮАлба	32845.4	15392.3	46.9
Санхүүгийн хяналт	39571.8	27768.0	70.2
Халамжийн сан	1809460.2	1420052.0	78.5
Засаг дарга	931041.2	780231.0	83.8
ОНХО	2470000.0	1189729.0	48.2
ОНХСан	1441368.8	627509.0	43.5
Аймгийн дүн	<b>8482884.6</b>	<b>5268747.4</b>	<b>62.1</b>
/Сум+ОНБ+ЗД+ХО/	<b>14169358.9</b>	<b>8270208.8</b>	<b>58.4</b>
Улсын төсөвт төвлөрүүлэх	<b>21886182.8</b>	<b>6313321.4</b>	<b>28.8</b>
Дүн	<b>36055541.7</b>	<b>14583530.2</b>	<b>40.4</b>

Эх сурвалж: СТСХ-ийн мэдээ



## Үнэ

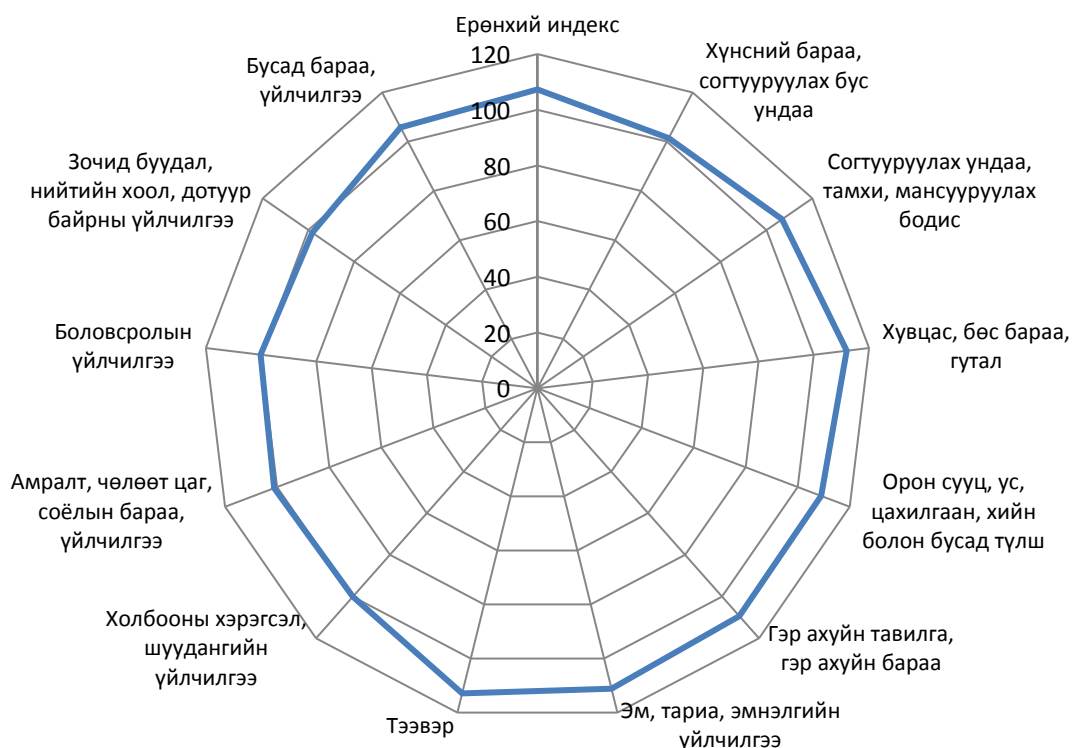
### Хэрэглээний үнийн индекс

Хэрэглээний үнийн индекс гэдэг нь хэрэглэгчдийн худалдаж авсан бараа, үйлчилгээний нэр төрөл өөрчлөлтгүй тогтвортой байхад үнэ дунджаар хэрхэн өөрчлөгдөж буйг хэмждэг үзүүлэлт юм.

### Өмнөговь аймгийн хэрэглээний үнийн индекс

Барааны бүлгээр	2018-IV	2018-IV	2018-IV
	2017-IV	2017-XII	2018-III
Ерөнхий индекс	106.8	104.4	100.9
01.Хунсний бараа, согтууруулах бус ундаа	103.0	111.5	103.2
02.Согтууруулах ундаа, тамхи, мансууруулах бодис	106.8	106.4	100.6
03. Хувцас, бөс бараа, гутал	112.7	102.8	100.0
04.Орон сууц, ус, цахилгаан, хийн болон бусад тулш	106.0	98.9	98.7
05.Гэр ахуйн тавилга, гэр ахуйн бараа	109.7	102.8	100.0
06. Эм, тариа, эмнэлгийн үйлчилгээ	112.4	103.7	100.2
07.Тээвэр	107.7	103.8	100.5
08.Холбооны хэрэгсэл, шуудангийн үйлчилгээ	100.0	100.0	100.0
09.Амралт, чөлөөт цаг, соёлын бараа, үйлчилгээ	101.1	100.5	100.1
10.Боловсролын үйлчилгээ	100.0	99.9	99.9
11.Зочид буудал, нийтийн хоол, дотуур байрны үйлчилгээ	104.9	106.7	106.7
12.Бусад бараа, үйлчилгээ	106.6	103.2	101.0

### Хэрэглээний үнийн индекст нөлөөлсөн бараа, үйлчилгээний үнийн өөрчлөлт



**Хэрэглээний бараа, үйлчилгээний сумдын үнийн мэдээлэл ( дундаж үнэ, төгрөгөөр)**

01.1.1 ТАЛХ, ГУРИЛ, БУДАА							
№	Бүтээгдэхүүний нэр	Гурвантэс	Манлай	Номгон	Ханбогд	Ханхонгор	Цогтцэций
1	Гурил, дээд зэрэг Алтан тариа ХК, савласан	1800	1900	1850	1767	1633	1800
2	Гурил, 1-р зэрэг Алтан тариа, задгай	1533	1433	1650	1500	1583	1450
3	Гурил, 2-р зэрэг Алтан тариа, задгай	1367		1500	1200	1500	1300
4	Гоймон, гадаад Макбур, 450 гр	1767	1900	1733	1800	1650	1687
5	Гоймон, дотоод Алтан тариа ХК, нарийн, туузан	917	900	867	950	1200	967
6	Талх, аймгийн үйлдвэрийн , ш	1100	1400	1200	1500	1200	1100
7	Жигнэмэг, "Юбилейные" , 150-180 гр ,цайны, ОХУ	1200	1400	1533	1200	1467	1350
8	Цагаан будаа, задгай, кг, БНХАУ	2500	2500	2800	2517	2633	2500
9	Шар будаа, задгай, кг, БНХАУ	2000	2000	2000	1933	2267	1700
01.1.7 ХҮНСНИЙ НОГОО							
10	Төмс, дотоод, кг	1500	1600	1600	800	1800	1400
11	Лууван, кг, БНХАУ	1667	1500	2000	1000		1500
12	Сонгино, кг, БНХАУ	1700	1900	1700	1500	2000	2100
13	Өргөст хэмх, 720 гр, "Cucumber" шилтэй, дарсан, Вьетнам	3100			2250	2500	2333
14	Алаг салат, 630 гр, савласан, "Газар шим" ХК	2667	3233	2833	3000	2750	3283
15	Сармис, 1 булцуу, БНХАУ	500	500	533	600		
04. ОРОН СУУЦ, УС, ЦАХИЛГААН, ХИЙН БОЛОН БУСАД ТҮЛШ							
16	Цэвэр ус, гэр хороолол, 40 л	80	120	80	80	80	80
17	Хог хаягдал, гэр хорооллын 1 өрхийн , сард	3000	3500	4000	3000	3000	3000
18	Гэр хорооллын цахилгаан, 1 кВт, / 100-150 квт хэрэглээг авах/	121	98	125	192	102.4	125
07. ТЭЭВЭР							
19	Бензин, А-80, 1 литр	1670	1680	1680	1680		1710
20	Бензин, А-92, 1 литр	1900	1850	1780	1760		1910
21	Дизелийн түлш, 1 литр	2000	2000	2100	1780		2667

Эх сурвалж: Албан ёсны статистик мэдээ

Нэг кг алтан тариан гурилын үнэ, (сумдаар, 4 дүгээр сард, төгрөгөөр)

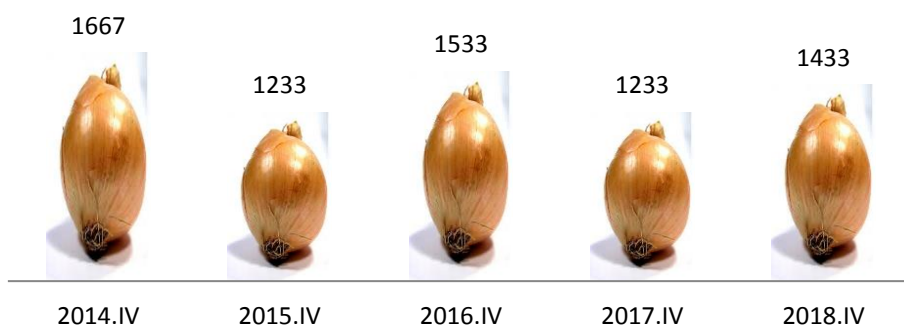
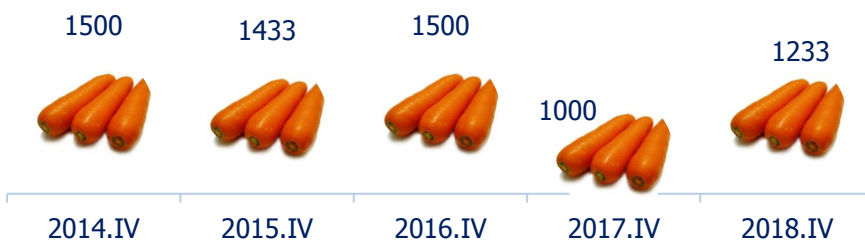

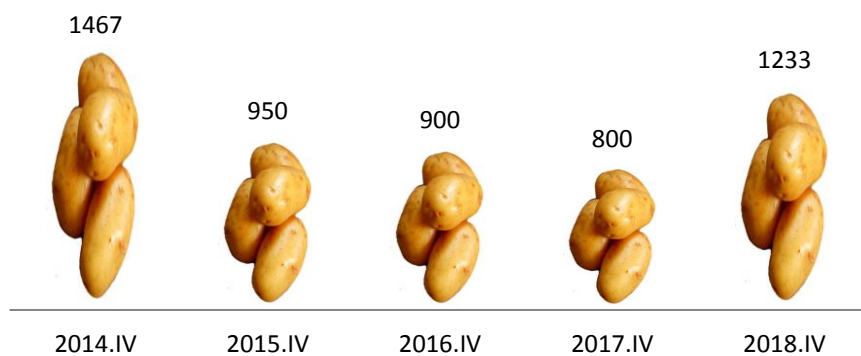


**Гол нэрийн барааны үнэ, зэргэлдээх аймгуудаар**

№	НЭРТӨРӨЛ	Өмнөговь	Дорноговь	Өвөрхангай	Дундговь
<b>01.1.1 ТАЛХ, ГУРИЛ, БУДАА</b>					
1	Гурил, дээд зэрэг	1697	1350	1400	1433
2	Гурил, 1-рээрэг	1333	1100	1200	1200
3	Гурил, 2-р зэрэг	1167	950	1000	883
4	Гоймон, 320 гр, "Алтан тариа" ХК, туузан	833	783	933	843
5	Талх, орон нутгийн үйлдвэрийн, ш	1000	1400	1000	1000
6	Гурилан боов, 0.5кг	2267	2200	1967	2167
7	Жигнэмэг, Юбилейные	1183	1133	1167	1167
8	Цагаан будаа, задгай, кг	2300	2200	2267	2283
9	Шар будаа, задгай, кг,	1700	1600	1567	1650
<b>01.1.2 МАХ, МАХАН БҮТЭЭГДЭХҮҮН</b>					
10	Хонины мах, кг	7000	6933	5800	6500
11	Үхрийн мах, кг		9500	6500	
12	Адууны мах, кг	6250	6500	5633	
13	Ямааны мах	6333	5933	4800	5500
14	Дотор мах, цувдай, цусгүй	5000	3000	1500	2500
15	Хиам, чанасан, 1кг	9100	6600	7667	8333
<b>06.1 ЭМ, ТАРИА, ЭМНЭЛГИЙН ХЭРЭГСЭЛ</b>					
16	Парацетамол, 10ш, Моносфарм	483	467	433	473
17	Ампциллин, 500 мг, 10ш		1863	1500	1400
18	Витамин "С", үрлэн, савласан, 50ш	367	350	300	357
19	Хлорфенамен, Монос	1250	1267	1067	1206
20	Пенициллин, тариагаар, 1 сая	400	410	400	450
21	Хөвөн, 50гр, боодолтой, дотоод	1400	1267	1200	1300
<b>04.2.1 ОРОН СУУЦНЫ УРСГАЛ ЗАСВАРЫН БАРАА, МАТЕРИАЛ</b>					
22	Цагаан тосон будаг, 1 л, байшинтай, БНХАУ	4000	3900	3300	3833
23	Цемент, 1 уут, БНХАУ	10000	9500	10000	10333
24	Вакуум цонхны 1м.кв-ын үнэ, 2 давхар шилтэй, хуванцар хүрээтэй	85000	75000	81667	90000
25	Хадаас, 100 гр, 70 мм	350	400	283	333
26	Монгол гэрийн модон хаалга, хээгүй	180000	180000	140000	180000
<b>04.3.4 ОРОН СУУЦТАЙ ХОЛБОГДСОН БУСАД ЗАРДАЛ</b>					
27	Халаалт, 1м2	334.4	385	660	500
<b>04.4.1 СУУЦНЫ ЦАХИЛГААН ХАНГАМЖТАЙ ХОЛБОГДСОН ЗАРДЛУУД</b>					
28	Орон сууцны цахилгаан, 1 кВт	112.6	118.2	121.3	102.4
29	Гэр хорооллын цахилгаан, 1 кВт	112.6	118.2	143.1	122.1
<b>04.4.2 ХАТУУ ТҮЛШ</b>					
30	Түлшний мод, шуудайгаар	3500	5000	3500	5000
31	Нүүрс, 1 шуудай, 40 кг	880	5000	4000	7000
<b>07.2.2 ШАТАХ, ТОСЛОХ МАТЕРИАЛ</b>					
32	Бензин, А-80, 1 литр	1650	1,633	1650	1660
33	Бензин, А-92,1 литр	1850	1,780	1790	1780
34	Дизелийн түлш, 1 литр	2150	2,080	2130	2100
<b>07.3.2 АВТО ЗАМЫН ЗОРЧИГЧ ТЭЭВРИЙН ҮЙЛЧИЛГЭЭ</b>					
35	Хот доторх таксины хөлс, 1 км	2000	700	2000	1000
36	УБ-АЙМГИЙН төвийн таксины хөлс, нэг талдаа	22900	18300	20300	8800

Эх сурвалж: Албан ёсны статистик мэдээ

**Нэг кг хүнсний ногооны дундаж үнэ, 2014-2018 оны 4-р сарын байдлаар**



**Хүнсний гол нэрийн бараа, бүтээгдэхүүний дундаж үнэ,  
2018 оны 4-р сарын 25-ний байдлаар, аймгаар**

Аймаг	1-р зэргийн гурил, кг			Хонины мах, кг			Үхрийн мах,кг			Ямааны мах,кг		
	IV.11	IV.18	IV.25	IV.11	IV.18	IV.25	IV.11	IV.18	IV.25	IV.11	IV.18	IV.25
Нэр	IV.11	IV.18	IV.25	IV.11	IV.18	IV.25	IV.11	IV.18	IV.25	IV.11	IV.18	IV.25
БӨ	1000	1000	1000	6000	6000	6166	5750	5500	5666	4750	4750	5000
ГО	1300	1300	1300	6000	6000	6000	6500	6500	6500	4500	4500	4500
ЗА	1300	1300	1300	6000	6000	6500	6000	6000	7000	5000	5000	5000
УВ	1100	1100	1100	6500	6500	6500	6250	6250	6500	4500	5000	4800
ХО	1300	1300	1300	7000	7000	7000	7000	7000	7000	5000	5000	5000
АР	1100	1100	1100	5800	5500	5500	7000	7000	7000	4000	4000	4000
БХ	1200	1200	1200	6000	6500	6500	7000	7500	7500	4500	4500	4500
БУ	1500	1500	1500	6000	6000	5500	7000	7000	7000	6000	6000	6000
ОР	1133	1100	1100	5667	5667	7000	6600	6933	7667	4500	4500	4500
ӨВ	1200	1200	1200	5800	5500	7000	6100	6000	8000	4000	3800	5500
ХӨ	1200	1200	1200	6500	6500	6500	8000	8000	8000	5500	5500	5500
ГС	1150	1100	1100	6000	6433	6500	7500	7000	7800	5500	5166	5250
ДА	1040	1040	1040	6800	6833	6900	7667	8100	8200	5000	5000	5000
ДО	1067	1067	1067	6933	6933	6833	9500	9500	9500	5933	5933	5833
ДУ	1200	1200	1200	6800	6500	6800	-	-	-	6500	5500	6000
ӨМ	1233	1233	1233	6900	7000	7000	-	-	-	6000	6250	6500
СЭ	1100	1200	1200	6000	6000	6000	7500	7500	7500	5000	5000	5000
ТӨ	1200	1200	1200	6000	6000	6500	7500	7500	7500	5000	5000	4500
ДД	920	920	920	6500	6500	6800	8000	8000	8500	6000	6000	6000
СҮ	1283	1283	1283	7000	7000	7000	7000	8000	8000	5000	6000	6000
ХЭ	1200	1200	1200	6000	7000	6500	8000	8500	8000	4500	5500	5000

Нэр	Элсэн чихэр, кг			Цагаан будаа, кг			Сүү, л		
	IV.11	IV.18	IV.25	IV.11	IV.18	IV.25	IV.11	IV.18	IV.25
Нэр	IV.11	IV.18	IV.25	IV.11	IV.18	IV.25	IV.11	IV.18	IV.25
БӨ	2233	2233	2233	2433	2433	2500	2433	2266	2333
ГО	2500	2500	2500	2300	2300	2300	3000	3000	3000
ЗА	2000	2000	2000	2500	2500	2500	2500	2500	2500
УВ	2300	2300	2300	2400	2400	2400	1466	1500	1466
ХО	2200	2200	2200	2300	2300	2300	2500	2500	2000
АР	2000	2000	2000	2300	2300	2300	3000	3000	3000
БХ	2000	2000	2000	2200	2200	2200	3500	3500	3500
БУ	2500	2233	2233	2500	2500	2500	2000	2000	2000
ОР	2067	2000	2000	2300	2267	2267	2500	2500	2500
ӨВ	2200	2200	2200	2200	2200	2200	2500	2500	2500
ХӨ	2400	2400	2400	2400	2400	2400	2000	2000	2000
ГС	1925	1800	1733	2300	2300	2300	-	-	-
ДА	2367	2367	2367	2383	2383	2383	1933	1933	1933
ДО	2000	2000	2000	2200	2200	2200	2000	2000	2000
ДУ	2000	2000	2000	2283	2283	2283	3000	3000	3000
ӨМ	2000	2000	2000	2300	2300	2300			
СЭ	2200	2200	2200	2400	2400	2400	1500	1500	1500
ТӨ	2000	2000	2000	2500	2500	2500	2000	2000	1800
ДД	2367	2233	2233	2267	2333	2333	1500	1500	1500
СҮ	2100	2100	2100	2317	2333	2333	2300	2300	2300
ХЭ	2200	2200	2200	2200	2200	2200	2000	2000	2000

Эх сурвалж: Албан ёсны статистик мэдээ

**Ноолуурын үнэ, 2018 оны 04 -р сарын 04-25-нийг хүртэлх байдлаар, аймгаар**

Аймаг		Ноолуур, кг							
		Цагаан	Бор	Цагаан	Бор	Цагаан	Бор	Цагаан	Бор
№	Нэр	IV.04		IV.11		IV.18		IV.25	
1	АР	100000	100000	104000	104000	105000	105000	104000	104000
2	БӨ	62500	62500	70000	70000	71666	71666	71666	71666
3	БХ	72000	72000	75000	75000	85000	85000	85000	85000
4	БУ	98000	95000	102000	100000	102000	102000	90000	90000
5	ГО	70000	70000	70000	70000	70000	70000	80000	80000
6	ДО	92000	92000	93000	93000	93000	93000	82000	82000
7	ДД	105000	105000	101000	101000	90000	90000	90000	90000
8	ДУ	92000	92000	95000	95000	90000	90000	85000	85000
9	ЗА	70000	70000	70000	70000	90000	90000	95000	95000
10	ӨВ	90000	90000	87500	87500	100500	100500	95000	95000
11	ӨМ	85000	85000	93000	93000	90000	90000	83000	83000
12	СҮ	104000	104000	104000	104000	100000	100000	100000	100000
13	СЭ	-	-	-	-	-	-	-	-
14	ТӨ	97000	97000	98000	98000	96000	96000	85000	85000
15	УВ	65000	60000	70000	65000	90000	85000	90000	90000
16	ХО	70000	65000	72000	67000	82000	82000	85000	85000
17	ХӨ	102000	102000	105500	105500	106000	106000	100000	100000
18	ХЭ	-	101000	-	100000	-	90000	-	82000
19	ДА	-	-	102000	102000	100000	100000	85000	85000
20	УБ*	<b>97500</b>	<b>97500</b>	<b>98500</b>	<b>98500</b>	<b>95000</b>	<b>95000</b>	<b>85000</b>	<b>85000</b>
21	ОР	100000	100000	102000	102000	100000	100000	90000	90000
22	ГС	-	97000	-	97000	-	93000	-	90000

Жижиглэн худалдаалах бараа гүйлгээний мэдээ ( мянган.төгрөг)

Үзүүлэлтүүд	2016.IV	2017.IV	2018.IV	2018/2017 %
Даланзадгад сумын бараа гүйлгээ	622871.3	947096.0	3276550.6	346.0
Үүнээс Хүнсний	398769.4	278900	1273481.0	456.6
Согтуурах ундаатай	105800.0	156230.0	819346.0	524.4
Нийтийн хоол	73345.9	98727.4	504600.0	511.1
Сумдын бараа гүйлгээ	1875827.6	589551.9	1701232.9	288.6
Үүнээс Хүнсний бараа гүйлгээ	325646.4	392442.4	1415103.1	360.6
Мэдээнд хамрагдсан дэлгүүрийн тоо	161	181	172	95.0
Орон нутгийн архины үйлдвэрийн бүтээгдэхүүний борлуулалт	78946.3	22477.5	104005.0	462.7
Бараа гүйлгээ дүн	2577645.2	1559125.4	5081788.5	325.9

Эх сурвалж: Захиргааны статистик мэдээ

Жижиглэн худалдаалах бараа гүйлгээ 5081.7 сая төгрөгт хүрч өнгөрсөн оны мөн үеэс 3.2 дахин их буюу 3522.6 сая төгрөгөөр өссөн үзүүлэлттэй байна.

**Гол нэрийн барааны нөөцийн мэдээ**

Барааны нэр	Хэмжих нэгж	Тайлант сарын нөөцийн үлдэгдэл
Мах махан бүтээгдэхүүн	тонн	5.0
Үүнээс малын мах	тонн	4.1
Гурил	тонн	34.1
Үүнээс 2-р гурил	тонн	6.7
Цагаан будаа	тонн	22.0
Шар будаа	тонн	7.4
Гоймон	тонн	7.0
Жигнэмэг	тонн	5.6
Нарийн боов	тонн	6.2
Элсэн чихэр	тонн	12.7
Ёотон	тонн	4.6
Хатуу чихэр	тонн	7.2
Үүнээс чөмөгтэй чихэр	тонн	4.7
Зөөлөн чихэр	тонн	6.3
Архи	л	11.3
Ногоон цай	тонн	4.5
Төмс	тонн	20.2
Хүнсний ногоо	тонн	15.4
Хүлээн авагчийн зай	мян.ш	3.4
Гар нүүрийн саван	мян.ш	8.5
Аж ахуйн саван	мян.ш	10.0
Дүнсэн тамхи	тонн	4.0
Янжуур	мян.х	4.8
Шүдэнз	мян.х	7.0
Лаа	тонн	2.6
Хөвөн	тонн	2.1
Бризент	метр	1133
Гэрийн эсгий	метр	27
Хөвөн бөс бараа	метр	7431
Даалимба	метр	653
Ямбуу	метр	589
Торго	метр	5962
Угаалгын нунтаг	тонн	10.5
Давс	тонн	7.3
Ургамлын тос	мян,л	9.1
Мэдээнд хамрагдсан дэлгүүр	тоо	195

Эх сурвалж: Захиргааны статистик мэдээ

**Хөдөө аж ахуйн бүтээгдэхүүний үнэ**

Малын үнэ		Өмнөх оны мөн үе	Нэг толгойн үнэ /төгрөг/	2018
				2017
Нас гүйцсэн	Ат	1016667	1040000	102.3
	Ингэ	700000	575000	82.1
Өсвөр насны	Эр шилбэ	525000	425000	81.0
Нас гүйцсэн	Соёолон үрээ	692857	795833	114.9
	Соёолон гүү	583333	550000	94.3
Өсвөр насны	Шүдлэн үрээ	430000	548333	127.5
	Шүдлэн байдас	400000	350000	87.5
Нас гүйцсэн	Эр хонь	155357	154125	99.2
	Эм хонь	117857	105000	89.1
Өсвөр насны	Эр төлөг	98333	95000	96.6
Нас гүйцсэн	Эр ямаа	109286	104090	95.2
	Эм ямаа	84286	84000	99.7
<b>ХАА-н бусад бүтээгдэхүүн</b>				
Тэмээний мах		4214	4062	96.4
Ингэний сүү		2366	2583	109.2
Богийн сүү		2500	2000	80.0
Өндөг		431	429	99.5
<b>Ноос ноолуур, арьс шир</b>				
Цагаан ноолуур		62286	85000	136.5
Бор ноолуур		60417	83800	138.7
Адууны дэл		3000	3667	122.2
Адууны сүүл		6000	0	0.0
Тэмээний шир		18500	7500	40.5
Адууны шир		21667	5000	23.1
Хониний нэхий		500	1667	333.4
Ямааны арьс		1500	22500	1500.0
<b>Хүнсний ногоо</b>				
Сонгино		1316	1667	126.7
Сармис		9125	5500	60.3
Өргөст хэмх		2000	3550	177.5
Улаан лооль		3500	0	0.0
Боодолтой өвс		6500	9917	152.6

Эх сурвалж: Албан ёсны статистик мэдээ



## Хөдөө аж ахуй-Agriculture

Аймгийн хэмжээнд оны эхний төллөвөл зохих 1066.1 мянган хээлтэгчийн 23.9 хувь нь буюу 255.3 мянган хээлтэгч төллөж, гарсан төл 99.4 хувь бойжиж байна. Урьд оны энэ үеийн мал төллөлтөөс 221445 толгой мал буюу 46.4 хувиар буурсан байна.

	Төллөсөн хээлтэгч						Гарсан төл					
	Бүгд	Тэмээ	Адуу	Үхэр	Хонь	Ямаа	Бүгд	Тэмээ	Адуу	Үхэр	Хонь	Ямаа
Баяндалай	4989	290	43	56	2087	2513	4989	290	43	56	2087	2513
Баян-Овоо	6097	469	53	27	3147	2401	6097	469	53	27	3147	2401
Булган	43863	929	143	244	19681	22866	43863	929	143	244	19681	22866
Гурвантэс	8633	710	30	16	758	7119	8741	710	30	16	772	7213
Мандал-Овоо	22403	1615	47	48	9556	11137	22403	1615	47	48	9556	11137
Манлай	39381	1738	304	172	16312	20855	39772	1738	304	172	16415	21143
Номгон	12249	840	61	106	3571	7671	12249	840	61	106	3571	7671
Ноён	1963	475	3	0	569	916	1963	475	3	0	569	916
Сэврэй	18294	624	94	57	4815	12704	18294	624	94	57	4815	12704
Ханбогд	13287	3104	87	154	4965	4977	13287	3104	87	154	4965	4977
Ханхонгор	13436	578	121	97	7169	5471	13436	578	121	97	7169	5471
Хүрмэн	8154	1098	13	5	3162	3876	8154	1098	13	5	3162	3876
Цогт-Овоо	32887	1662	256	148	13405	17416	32887	1662	256	148	13405	17416
Цогтцэций	20150	271	104	210	7814	11751	20371	271	104	210	7905	11881
Даланзадгад	9517	159	70	103	4027	5158	9539	159	70	103	4047	5160
Дүн	255303	14562	1429	1443	101038	136831	256045	14562	1429	1443	101266	137345

Эх сурвалж: Албан ёсны статистик мэдээ

	Хорогдсон төл						Бойжсон төл					
	Бүгд	Ботго	Унага	Тугал	Хурга	Ишиг	Бүгд	Ботго	Унага	Тугал	Хурга	Ишиг
Баяндалай	0	0	0	0	0	0	4989	290	43	56	2087	2513
Баяновоо	0	0	0	0	0	0	6097	469	53	27	3147	2401
Булган	927	8	0	0	283	636	42936	921	143	244	19398	22230
Гурвантэс	20	0	0	0	3	17	8721	710	30	16	769	7196
Мандал-Овоо	0	0	0	0	0	0	22403	1615	47	48	9556	11137
Манлай	46	6	0	1	34	5	39726	1732	304	171	16381	21138
Номгон	0	0	0	0	0	0	12249	840	61	106	3571	7671
Ноён	0	0	0	0	0	0	1963	475	3	0	569	916
Сэврэй	20	0	0	0	20	0	18274	624	94	57	4795	12704
Ханбогд	0	0	0	0	0	0	13287	3104	87	154	4965	4977
Ханхонгор	0	0	0	0	0	0	13436	578	121	97	7169	5471
Хүрмэн	439	0	1	0	147	291	7715	1098	12	5	3015	3585
Цогтовоо	0	0	0	0	0	0	32887	1662	256	148	13405	17416
Цогтцэций	8	8	0	0	0	0	20363	263	104	210	7905	11881
Даланзадгад	191	0	1	3	64	123	9348	159	69	100	3983	5037
Дүн	1651	22	2	4	551	1072	254394	14540	1427	1439	100715	136273

Эх сурвалж: Албан ёсны статистик мэдээ

Мал төллөлт				
Малын төрлөөр			Хувь	
	Урьд оны энэ үеийн төллөлт	2018 он төллөсөн	Төллөлтийн хувь	2018 2017
Ингэ	14202	14562	31	102.5
Гүү	1735	1429	5	82.4
Үнээ	1519	1443	14	95.0
Эм хонь	143660	101038	40	70.3
Эм ямаа	315632	136831	19	43.4
Бүгд	476748	255303	24	53.6

Эх сурвалж: Албан ёсны статистик мэдээ

### Төл бойжилт төлийн төрлөөр

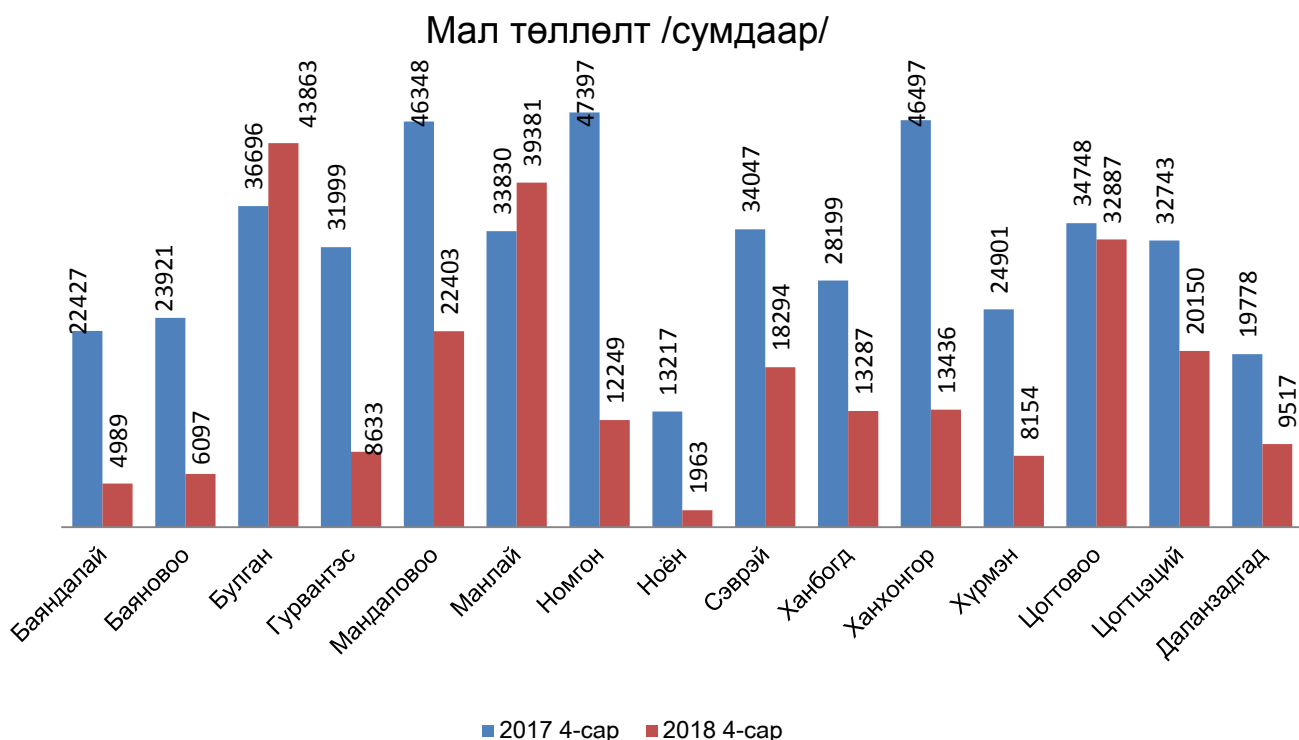
	Урьд оны Энэ үеийн бойжсон төл	2018		Хувь	2018 2017
		Хорогдсон	Бойжиж байгаа		
Ботго	14178	22	14540	99.8	102.6
Унага	1735	2	1427	99.9	82.2
Тугал	1517	4	1439	99.7	94.9
Хурга	143950	551	100715	99.5	70.0
Ишиг	317358	1072	136273	99.2	42.9
Бүгд	478738	1651	254394	99.4	53.1

Эх сурвалж: Албан ёсны статистик мэдээ

Мал төллөлтийг сумдаар үзүүлбэл				
	Урьд оны энэ үеийн төллөлт	2018 төллөсөн	Үүнээс	
			Төллөлтийн хувь	2018 2017
Баяндалай	22427	4989	6.3	22.2
Баян-Овоо	23921	6097	10.4	25.5
Булган	36696	43863	57.7	119.5
Гурвантэс	31999	8633	10.7	27.0
Мандал-Овоо	46348	22403	32.2	48.3
Манлай	33830	39381	51.4	116.4
Номгон	47397	12249	10.5	25.8
Ноён	13217	1963	3.8	14.9
Сэврэй	34047	18294	27.4	53.7
Ханбогд	28199	13287	19.2	47.1
Ханхонгор	46497	13436	13.7	28.9
Хүрмэн	24901	8154	12.3	32.7
Цогт-Овоо	34748	32887	61.1	94.6
Цогтцэций	32743	20150	36.7	61.5
Даланзадгад	19778	9517	20.4	48.1
ДҮН	476748	255303	23.9	53.6

Эх сурвалж: Албан ёсны статистик мэдээ

2018 оны эхний 04 сарын байдлаар төл бойжилт 99.4 хувьтай, сумдын хувьд мал төллөлт урьд мөн үетэй харьцуулахад Булган, Манлай сумдад өссөн үзүүлэлттэй байна. Бусад суманд буурсан үзүүлэлттэй байна.

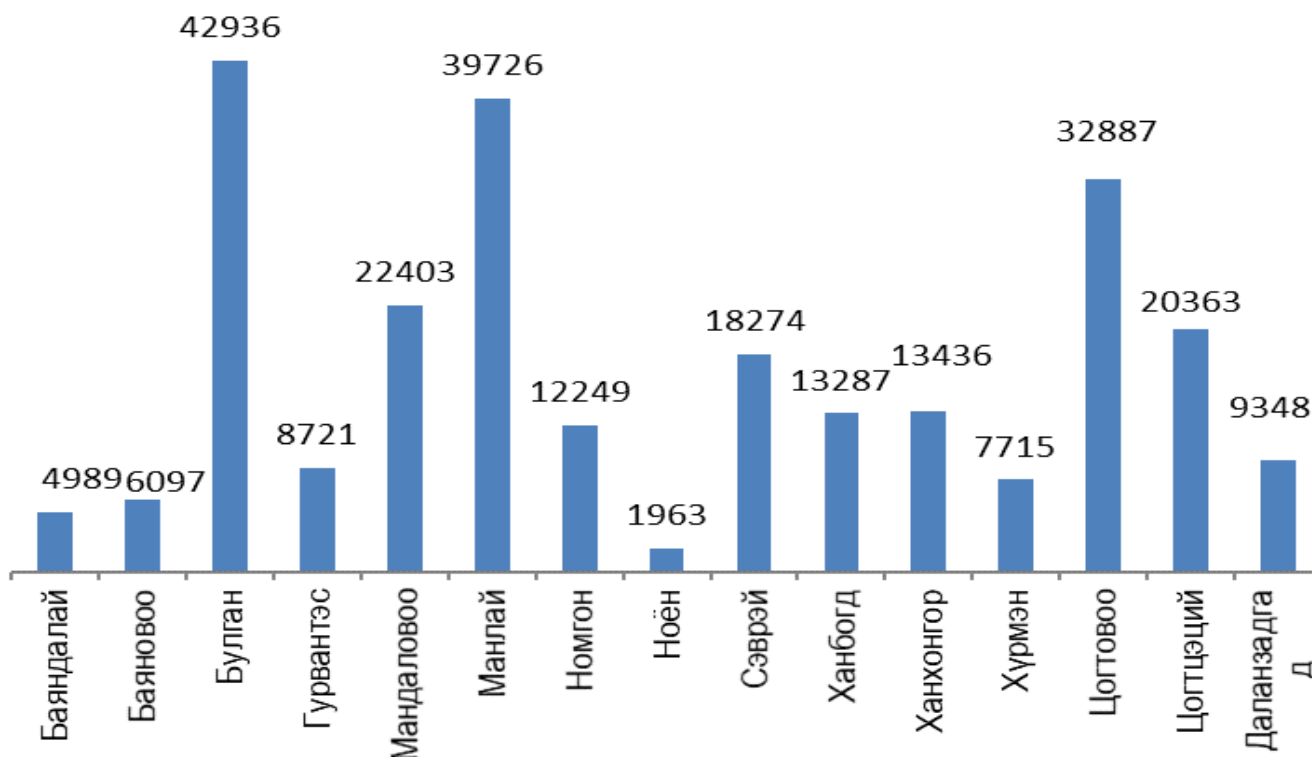


### Төл бойжилт сумдаар үзүүлбэл

	Урьд оны энэ үеийн бойжсон төл	2018			2018 2017
		Хорогдсон	Бойжиж байгаа	Бойжилтын хувь	
Баяндалай	22088	0	4989	100.0	22.6
Баян-Овоо	24212	0	6097	100.0	25.2
Булган	36278	927	42936	97.9	118.4
Гурвантэс	33906	20	8721	99.8	25.7
Мандал-Овоо	46227	0	22403	100.0	48.5
Манлай	34754	46	39726	99.9	114.3
Номгон	47397	0	12249	100.0	25.8
Ноён	13216	0	1963	100.0	14.9
Сэврэй	33719	20	18274	99.9	54.2
Ханбогд	28199	0	13287	100.0	47.1
Ханхонгор	46497	0	13436	100.0	28.9
Хүрмэн	24864	439	7715	94.6	31.0
Цогт-Овоо	34998	0	32887	100.0	94.0
Цогтцэций	32832	8	20363	100.0	62.0
Даланзадгад	19551	191	9348	98.0	47.8
ДҮН	478738	1651	254394		

Эх сурвалж: Албан ёсны статистик мэдээ

### Төл бойжилт / Сумдаар/



2018 оны эхний 03 сарын байдлаар нийт 130499 мал төллөж, 130953 төл гарч, 706 төл мал хорогдож, 130247 төл мал бойжиж байна.

### Том малын зүй бус хорогдол

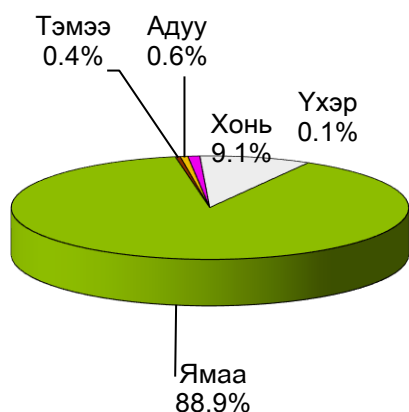
Том малын зүй бус хорогдол 20007 толгой байгаа нь урьд оны мөн үеэс 16702 толгойгоор өссөн үзүүлэлттэй байна. Аймгийн хэмжээнд цагийн байдал өмнөх жилийнхээс хүнд, малын өвс тэжээл ховор, мал онд ороогүй зэргээр хорогдол маш их гарч байна.

	Хорогдсон том мал						Үүнээс: өвчнөөр					
	Бүгд	Тэмээ	Адуу	Үхэр	Хонь	Ямаа	Бүгд	Тэмээ	Адуу	Үхэр	Хонь	Ямаа
Баяндалай	1264	0	6	40	251	967	21	0	0	21	0	0
Баяновоо	1354	7	9	9	127	1202	2	2	0	0	0	0
Булган	907	20	5	18	192	672	3	3	0	0	0	0
Гурвантэс	4237	8	31	2	149	4047	0	0	0	0	0	0
Мандал-Овоо	0	0	0	0	0	0	0	0	0	0	0	0
Манлай	424	2	0	69	178	175	364	1	0	69	160	134
Номгон	2355	17	32	5	163	2138	3	3	0	0	0	0
Ноён	3173	0	0	2	68	3103	0	0	0	0	0	0
Сэврэй	974	9	17	14	233	701	0	0	0	0	0	0
Ханбогд	671	5	1	20	52	593	0	0	0	0	0	0
Ханхонгор	842	0	0	0	25	817	9	0	0	0	5	4
Хүрмэн	2560	10	20	10	215	2305	85	1	0	0	36	48
Цогтовоо	25	0	0	0	13	12	25	0	0	0	13	12
Цогтцэций	75	0	0	0	22	53	10	0	0	0	5	5
Даланзадгад	1146	0	3	5	127	1011	1	0	0	0	0	1
Дүн	20007	78	124	194	1815	17796	523	10	0	90	219	204

Эх сурвалж: Албан ёсны статистик мэдээ

ТОМ МАЛЫН ЗҮЙ БУС ХОРОГДОЛ				
Малын төрөл	2017 оны хорогдол	2018 оны хорогдол	ОЭ малд эзлэх %	2018/2017
Тэмээ	19	78	0.055	410.5
Адуу	18	124	0.126	688.9
Үхэр	8	194	0.719	2425.0
Хонь	731	1815	0.296	248.3
Ямаа	2529	17796	1.003	703.7
БҮГД	3305	20007	0.754	605.4

Эх сурвалж: Албан ёсны статистик мэдээ



Малын төрөл	Хорогдлыг сумдаар үзүүлбэл			
	2017 оны хорогдол	2018 оны хорогдол	ОЭ малд эзлэх %	2018/2017
Баяндалай	733	1264	0.7	172.44
Баяновоо	27	1354	0.9	5014.81
Булган	1393	907	0.5	65.11
Гурвантэс	100	4237	2.1	4237.00
Мандал-Овоо	0	0	0.0	
Манлай	2	424	0.2	21200.00
Номгон	112	2355	0.8	2102.68
Ноён	50	3173	2.5	6346.00
Сэврэй	456	974	0.5	213.60
Ханбогд	0	671	0.4	
Ханхонгор	58	842	0.3	1451.72
Хүрмэн	259	2560	1.6	988.42
Цогтовоо	0	25	0.0	
Цогтцэций	49	75	0.1	153.06
Даланзадгад	66	1146	1.0	1736.36
Дүн	3305	20007	0.8	

**Тариалсан талбайн мэдээ / га /**

Сум/дүүрэг	Төмс	Хүнсний ногоо	Үүнээс					
			байцаа	лууван	шар манжин	улаан манжин	сонгино	сармис
Даланзадгад	0	0.003						
Мандал-Овоо		2.9	0.1	0.6	0.4	0.5	0.5	
Манлай	0	0	0					
Ноён	0	0						
Номгон	0.3	1.15		0.2	0.3		0.3	0.05
Ханбогд	0.5	3.166	0.2	0.2	0.2	0.3	0.5	
Ханхонгор	0	0	0	0	0	0	0	0
Цогт-Овоо		0.14		0.03	0.01			
Дүн	0.8	7.359	0.3	1.03	0.91	0.8	1.3	0.05

Үүнээс							
Сум/дүүрэг	өргөст хэмх	улаан лооль	тарвас	амтат гуа	хулуу	чинжүү	бусад
Даланзадгад	0.003						
Мандал-Овоо	0.1	0.2	0.3	0.1		0.1	0
Манлай							
Ноён							
Номгон	0.01	0.01	0.11	0.11	0.05		0.01
Ханбогд	0.4	0.2	0.5	0.2	0.3	0.066	0.1
Ханхонгор	0	0	0	0	0	0	0
Цогт-Овоо	0.1						
Дүн	0.613	0.41	0.91	0.41	0.35	0.166	0.11

2018 оны 04 сарын байдлаар Өмнөговь аймгийн хэмжээнд нийт 0.8 га-д төмс, 7.359 га-д хүнсний ногоо тариалсан байна.



### Аж үйлдвэр

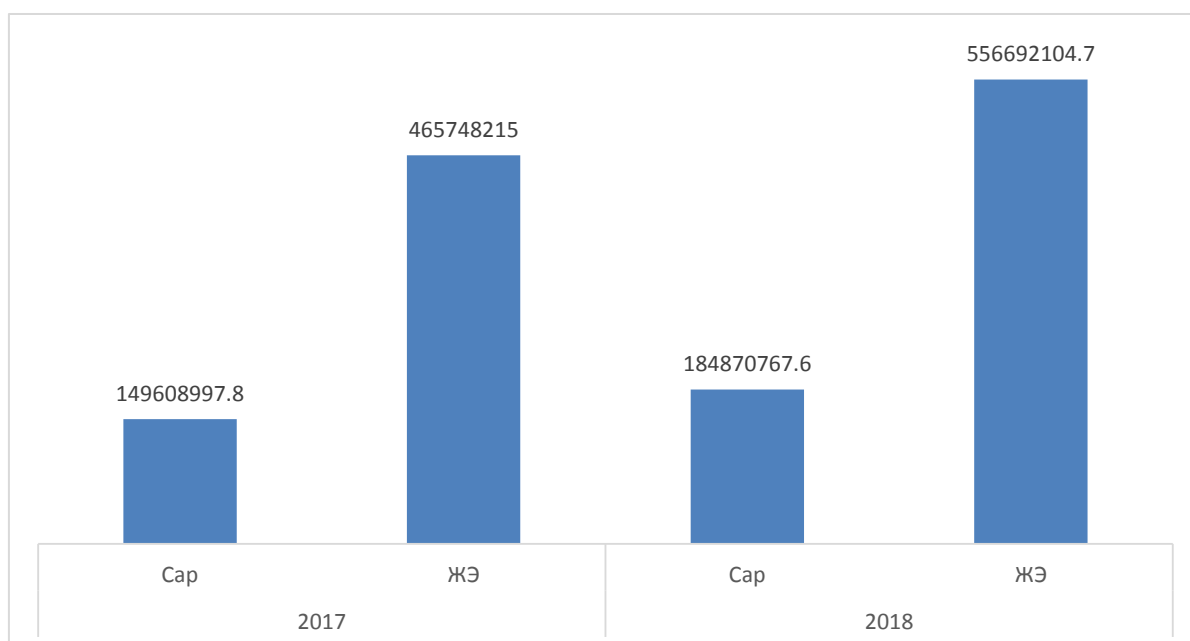
Аж үйлдвэрийн салбарт 2018 оны эхний 4 сарын байдлаар 558.6 тэр бум төгрөгийн нийт бүтээгдэхүүн үйлдвэрлэж, 845.6 тэр бум төгрөгийн борлуулалт хийгджээ.

Аж үйлдвэрийн нийт бүтээгдэхүүн үйлдвэрлэлийн  
2018 оны эхний 4 сарын гүйцэтгэл

Салбар	Нийт бүтээгдэхүүн үйлдвэрлэлт (мян.төг)				
	2017		2018		2018
	Сар	ЖЭ	Сар	ЖЭ	2017
Нийт дүн	150052688.6	467540723.9	185375181.3	558659661.4	119.5
Уул уурхай, олборлох аж үйлдвэр	149608997.8	465748215	184870767.6	556692104.7	119.5
Нүүрс олборлолт	149608997.8	465748215	184870767.6	556692104.7	119.5
Боловсруулах аж үйлдвэр	12914.4	61298.1	34090	144135.8	235.1
Хүнсний бүтээгдэхүүн, ундаа үйлдвэрлэл	12914.4	61298.1	34090	144135.8	235.1
Сүү, сүүн бүтээгдэхүүн үйлдвэрлэл	4000	14036.1	12500	35838	255.3
Хүнсний бусад бүтээгдэхүүн үйлдвэрлэл	1523.5	3906.1	900	4292.3	109.9
Ундаа үйлдвэрлэл	7390.9	43355.9	20690	104005.5	239.9
Цахилгаан, дулааны эрчим хүч үйлдвэрлэл, усан хангамж	430776.4	1731210.8	470323.7	1823420.9	105.3
Цахилгаан, хий, дулаан үйлдвэрлэл	352527	1413712.8	384628.7	1522875.9	107.7
Ус ариутгал, усан хангамж	78249.4	317498	85695	300545	94.7

Эх сурвалж: Албан ёсны статистик мэдээ

### Нүүрс олборлолт /мянган төгрөг/



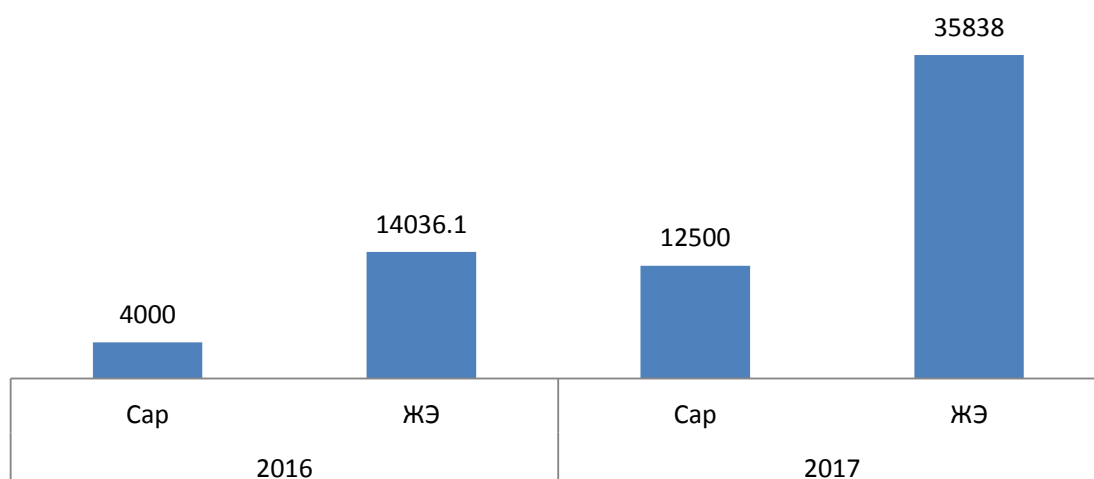
ЖЭ\* - Жилийн эхнээс өссөн дүн

Аж үйлдвэрийн борлуулалтын 2018 оны эхний 4 сарын гүйцэтгэл

Салбар	Аж үйлдвэрийн борлуулалт (мян.төг)				
	2017		2018		2018
	Сар	ЖЭ	Сар	ЖЭ	2017
1	2	3	4	5	6
Нийт дүн	247892488.4	757635615.7	182548570.6	845603886.7	111.6
Уул уурхай, олборлох аж үйлдвэр	247448797.6	755839499.6	182044156.9	843636330	111.6
Нүүрс олборлолт	247448797.6	755839499.6	182044156.9	843636330	111.6
Боловсруулах аж үйлдвэр	12914.4	61298.1	34090	144135.8	235.1
Хүнсний бүтээгдэхүүн, ундаа үйлдвэрлэл	12914.4	61298.1	34090	144135.8	235.1
Сүү, сүүн бүтээгдэхүүн үйлдвэрлэл	4000	14036.1	12500	35838	255.3
Хүнсний бусад бүтээгдэхүүн үйлдвэрлэл	1523.5	3906.1	900	4292.3	109.9
Ундаа үйлдвэрлэл	7390.9	43355.9	20690	104005.5	239.9
Цахилгаан, дулааны эрчим хүч үйлдвэрлэл, усан хангамж	430776.4	1734818	470323.7	1823420.9	105.1
Цахилгаан, хий, дулаан үйлдвэрлэл	352527	1417320	384628.7	1522875.9	107.4
Ус ариутгал, усан хангамж	78249.4	317498	85695	300545	94.7

Эх сурвалж: Албан ёсны статистик мэдээ

Сүү, сүүн бүтээгдэхүүн үйлдвэрлэл /мянган төгрөг/



ЖЭ\* - Жилийн эхнээс өссөн дүн



### Амьдарч буй орчин

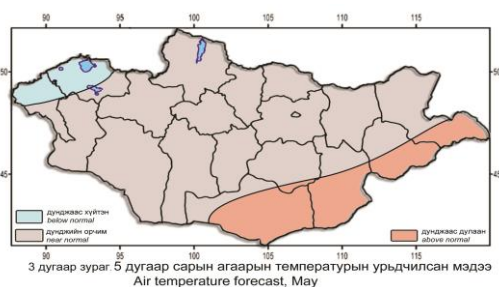
Даланзадгад сумын 2018 оны 4дүгээр сарын агаарын дундаж температур 9.7°C байв. Энэ нь олон жилийн дундажтай харьцуулахад 3.4°C-аар дулаан, өмнөх жилийнхээс 0.3°C-аар дулаан байлаа. Сарын агаарын үнэмлэхүй их температур 28.0°C, үнэмлэхүй бага температур нь -10.6°C байсан байна. Харьцангуй чийгийн дундаж 30%, салхины дундаж хурд 5.0м/сек, үнэмлэхүй их хурд 25м/сек байв. Энэ сард 11.2мм хур тунадас орсон байна.

### 2018 оны 4 дугаар сарын агаарын бохирдлын сарын дундаж мэдээ

Бодисын нэр	Стандарт хэмжээ мг/м <sup>3</sup>	Хийсэн ажиглалтын тоо	Агаарт байсан дундаж хэмжээ мг/м <sup>3</sup>	Стандарт хэмжээнээс давсан тохиолдол	Хамгийн их хэмжээ мг/м <sup>3</sup>
Хүхэрлэгхий /SO <sub>2</sub> /	0.450	63	0.007	0	0.045
Азотындавхарисэл/NO <sub>2</sub> /	0.200	63	0.029	0	0.071
Тоосжилт /PM 10/	0.100	7	0.052	0	0.095
Тоосжилт /Pm 2,5/	0.050	7	0.034	0	0.049

### 5 дүгээр сарын цаг агаарын урьдчилсан төлөв

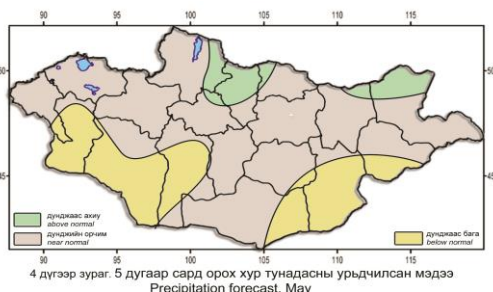
**Говийн нутаг.** Агаарын температурын сарын дундаж нь Өмнөговийн ихэнх нутаг, Дорноговийн өмнөд хэсгээр 16-19 градус буюу уур амьсгалын дунджаас 1.0-1.5 градусаар дулаан, бусад нутгаар 9-14 градус дулаан буюу дундажийн орчим байх төлөвтэй. (3 дугаар зураг).



Нэгдүгээр арав хоногийн сүүлч, хоёрдугаар арав хоногийн эхэн болон сүүлчээр сэрүүсч нутгийн хойд хэсгээр шөнөдөө 0-5 градус хүйтэн, өдөртөө 9-14 градус дулаан, бусад нутгаар шөнөдөө 1-6 градус, өдөртөө 13-18 градус дулаан байна. Гуравдугаар арав хоногийн дунд үеэр нутгийн хойд хэсгээр бага зэрэг сэрүүсч шөнөдөө 1-6 градус, өдөртөө 12-17 градус дулаан, бусад нутгаар шөнөдөө 4-9 градус, өдөртөө 17-22 градус дулаан байна.

Харин гуравдугаар арав хоногийн эхээр шөнөдөө 12-17 градус, өдөртөө 27-32 градус хүрч дулаарна. Бусад хугацаанд ихэнх нутгаар шөнөдөө 7-12 градус, өдөртөө 20-25 градус дулаан байна.

Энэ сард Өмнөговийн зүүн, Дундговийн зүүн өмнөд хэсэг, Дорноговийн ихэнх нутгаар уур амьсгалын дунджаас бага, бусад нутгаар дундажийн орчим хур тунадас орох төлөвтэй. (4 дүгээр зураг).



Нэгдүгээр арав хоногийн сүүлчээр зарим газраар бороо хур тунадас орно. Хоёрдугаар арав хоногийн эхэн болон сүүлч, гуравдугаар арав хоногийн эхэн ба дунд үеэр зарим газраар бороо орох төлөвтэй. Дуу цахилгаантай.

Салхи нэгдүгээр арав хоногийн сүүлч, хоёр ба гуравдугаар арав хоногийн эхэн ба дунд үе, сүүлчээр зарим газраар 15-17 м/с, Арц Богдын өвөр хоолойгоор зарим үед 20-24 м/с

хүртэл ширүүсч шороон шуурга шуургах төлөвтэй.

**Материалыг  
эмхэтгэсэн**

Ө.Мөнхжаргал  
У.Хоролмаа  
С.Цэвэлмаа

**Эхийг бэлтгэсэн**

Ө.Номинчулуу

**Хянасан:**

С.Бямбабаатар

**Үнэн зөв бүртгэл мэдээлэл  
Үеийн үед түүх болж үлдэнэ  
Үнэнд тулгуурласан бодлого  
Үйлсийн тэнгэрт нар болж мандана**

Харилцах утас: 70533061, 70533439

**E-mail хаяг** umnugovi@nso.com  
<http://umnugovi.nso.mn/>

2018 оны 5 сарын 10