

Агуулга

Аймгийн эдийн засаг нийгмийн байдал

I.	Хүн ам, нийгмийн статистик үзүүлэлт.....	
1.	Эрүүл мэнд	2
2.	Хөдөлмөр эрхлэлт.....	6
o	Бүртгэлтэй ажилгүй иргэд.....	6
3.	Нийгмийн халамж, даатгал	8
4.	Гэмт хэрэг.....	10
II.	Макро эдийн засгийн статистикийн үзүүлэлт.....	
1.	Мөнгө, зээл үнэт цаасны зах зээл	12
2.	Аймгийн төсөв	13
3.	Үнэ	17
o	Хэрэглээний үнийн индекс.....	17
o	ХАА-н бүтээгдэхүүний үнэ.....	24
III.	Эдийн засгийн статистикийн үзүүлэлт.....	
1.	Хөдөө аж ахуй	25
2.	Аж үйлдвэр	30

...албан ёсны статистикийн мэдээллийг ашиглах, хэвлэн нийтлэхдээ уг мэдээллийг гаргасан байгууллагын нэрийг заавал заах...

/Монгол Улсын Статистикийн тухай хуулиас.../



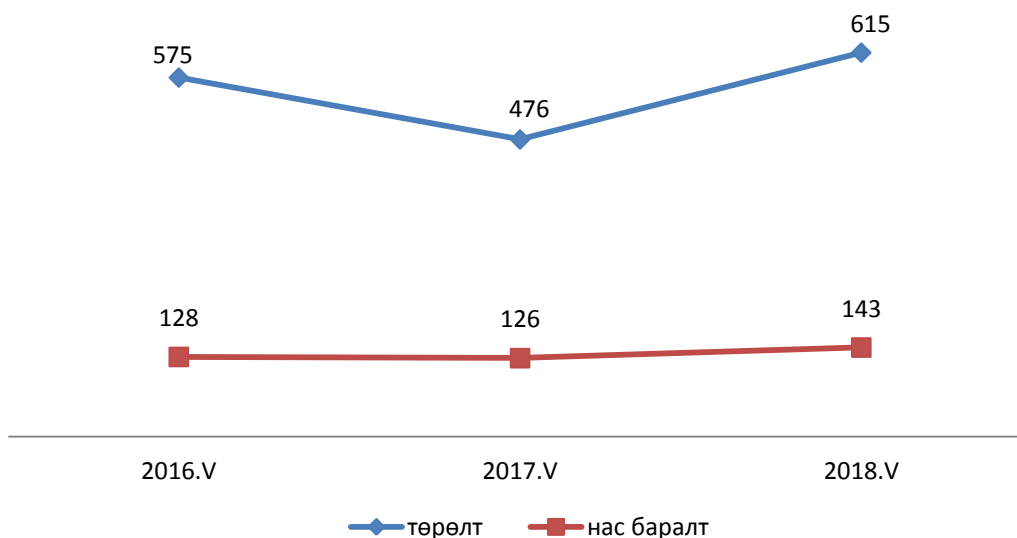
Эрүүл мэнд

2018 оны эхний 5 сарын байдлаар аймгийн хэмжээгээр 615 эх амаржиж, 143 хүн нас барсан нь урьд оны мөн үеэс төрөлт 29.2 хувиар, нас баралт 13.5 хувиар тус тус өссөн үзүүлэлттэй байна.

Өмнөговь аймгийн төрөлт, нас баралтын үзүүлэлтүүд, эхний 5 сарын байдлаар

Сумдын нэр	Төрөлт			Нас баралт		
	2017.V	2018.V	2018/2017 %	2017.V	2018.V	2018/2017 %
Баяндалай	15	16	106.7	6	3	50.0
Баян-Овоо	11	16	145.5	4	6	150.0
Булган	14	16	114.3	6	2	33.3
Гурвантэс	37	30	81.1	8	8	100.0
Мандал-Овоо	10	13	130.0	6	6	100.0
Манлай	19	14	73.7	3	8	266.7
Номгон	20	20	100.0	2	9	450.0
Ноён	12	6	50.0	3	3	100.0
Сэврэй	11	13	118.2	8	4	50.0
Ханбогд	38	59	155.3	10	13	130.0
Ханхонгор	7	13	185.7	2	5	250.0
Хүрмэн	9	13	144.4	4	3	75.0
Цогт-Овоо	19	18	94.7	3	7	233.3
Цогтцэций	59	91	154.2	8	14	175.0
Даланзадгад	195	277	142.1	53	52	98.1
Дүн	476	615	129.2	126	143	113.5

Аймгийн хэмжээний төрөлт, нас баралтын үзүүлэлтүүд, оноор



Эрүүл мэндийн байгууллагын зарим үзүүлэлт

Үзүүлэлт	2016.V	2017.V	2018.V	2018/2017
Амаржсан эхийн тоо	575	476	615	129.2
Амьд төрсөн хүүхдийн тоо	574	476	620	130.3
Төрөхийн улмаас эндсэн эхийн тоо	2	0	0	
0-1 хүртэл насны хүүхдийн эндэгдэл	12	6	12	200.0
1-5 хүртэл насны хүүхдийн эндэгдэл	1	3	1	33.3

Эх сурвалж: Аймгийн ЭМГ-ын мэдээ

Аймгийн хэмжээнд оны эхний 5 сарын байдлаар 0-1 насны хүүхдийн эндэгдэл 12 гарсан нь өмнөх оны мөн үеэс 1 дахин өсч, 1-5 насны хүүхдийн эндэгдэл 1 гарсан байна.

Аймгийн эмнэлгүүдийн тусламж үйлчилгээ (сумдаар)

Сумдын нэр	Нийт үзлэгийн тоо		2018/2017	Үүнээс:		2018/2017
				урьдчилан сэргийлэх үзлэгийн тоо		
	2017.V	2018.V	%	2017.V	2018.V	%
Баяндалай	2110	4119	195.2	594	1319	222.1
Баян-Овоо	923	1422	154.1	281	456	162.3
Булган	1853	1573	84.9	519	460	88.6
Гурвантэс	4058	3664	90.3	1204	1789	148.6
Мандал-Овоо	1051	2316	386.0	102	767	752.0
Манлай	2281	1719	75.4	615	691	112.4
Номгон	2218	2076	93.6	996	876	88.0
Ноён	4999	6976	139.5	2652	3823	144.2
Сэврэй	1834	1350	73.6	918	327	35.6
Ханбогд	6211	6256	100.7	2433	1360	55.9
Ханхонгор	2874	2823	98.2	1598	1476	92.4
Хүрмэн	1799	1607	89.3	444	438	98.6
Цогт-Овоо	1904	2439	128.1	714	1058	148.2
Цогтцэций	5315	5515	103.8	471	1219	258.8
Даланзадгад	69352	91084	131.3	23578	30453	129.2
Дүн	108782	134939	124.0	37119	46512	125.3

Эх сурвалж: Аймгийн ЭМГ-ын мэдээ

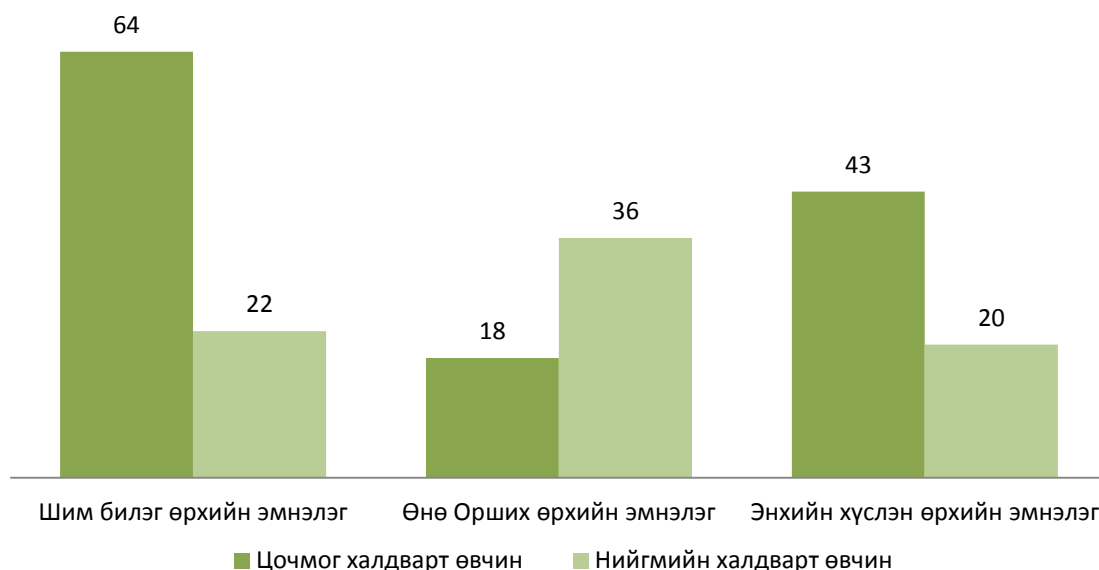
Өмнөговь аймагт үйл ажиллагаа явуулж буй эмнэлгүүд нь оны эхний 05 сарын байдлаар 134939 эмнэлгийн тусламж, үйлчилгээ үзүүлсэн нь өмнөх оны мөн үеэс 24.0 хувиар өссөн үзүүлэлттэй байна. Нийт эмнэлгийн тусламж, үйлчилгээний 34.4 хувийг урьдчилан сэргийлэх үйлчилгээ эзэлж байна.

Даланзадгад сумын өрхийн эмнэлгүүдийн 2018 оны эхний 5 сарын мэдээлэл

Үзүүлэлт		Шим билэг	Өнө Орших	Энхийн хүслэн	
Бүгд үзлэгийн тоо		10856	4883	9245	
Цочмог халдварт өвчин	Бүгд	64	18	43	
	Үүнээс	Халдварт шар			
		Улаан бурхан			
		Мэнин			
		Сепсис			
		Саа			
		Салхинцэцэг	46	11	30
		Гахай хавдар			
		Мөөгөнцөр			
		Гар, хөл.амны өвчин	16	5	6
Бусад	2	2	7		
Нийгмийн халдварт өвчин	Бүгд	22	36	20	
	Үүнээс	Сүрьеэ	2	3	1
		Бруцеллёз			
		тэмбүү	7	9	5
		Трихомониаз	5	13	4
		Заг хүйтэн	3	6	9
Бусад	5	5	1		

Эх сурвалж: ЭМГ-ын мэдээ

Даланзадгад суманд үйл ажиллагаа явуулж буй өрхийн эмнэлгүүдийн нийт үзлэгийн 19.5 хувийг Өнө-Орших эмнэлэг, 43.5 хувийг Шим билэг өрхийн эмнэлэг, Энхийн хүслэн өрхийн эмнэлэг 37.0 хувийг тус тус эзэлж байна.



Халдварт өвчний мэдээ, сумдаар

№	Сумын нэр	Урьд оны мөн үе	Бүгд	Зонхилон тохиолдож буй халдварт өвчин				2018/2017
				Гепатит	Салхин цэцэг	гар хөл амны өвчин	Бусад	%
1	Баяндалай	2	3	0	1	0	2	150.0
2	Баян-Овоо	3	5	1	0	0	4	166.7
3	Булган	4	2	0	0	0	2	50.0
4	Гурвантэс	19	7	0	0	0	7	36.8
5	Мандал-Овоо	7	2	0	0	0	2	28.6
6	Манлай	14	2	0	0	0	2	14.3
7	Номгон	1	6	0	0	0	6	600.0
8	Ноён	0	2	0	2	0	0	0.0
9	Сэврэй	5	3	0	0	0	3	60.0
10	Ханбогд	13	53	0	35	0	18	407.7
11	Ханхонгор	13	5	0	0	0	5	38.5
12	Хүрмэн	6	6	0	5	0	1	100.0
13	Цогт-Овоо	3	4	0	2	0	2	133.3
14	Цогтцэций	69	50	1	35	0	14	72.5
15	Даланзадгад	254	223	0	89	0	134	87.8
	Дүн	413	373	2	169	0	202	90.3

Эх сурвалж: ЭМГ-ын мэдээ

Аймгийн хэмжээнд нийт халдварт өвчин 373 гарсаны 60.8 хувийг хурц халдварт өвчин эзэлж байгаа бөгөөд сумдаар авч үзвэл Ханбогд, Цогтцэций, Даланзадгад суманд өндөр үзүүлэлттэй байна.

Аймгийн хэмжээнд гарсан хурц халдварт өвчний мэдээ, 5 сарын байдлаар

Сумдын нэр	Нийт халдварт		2018/2017	Үүнээс:		2018/2017
	өвчин		%	Салхин цэцэг		%
	2017.V	2018.V		2017.V	2018.V	
Баяндалай	2	3	150.0	0	1	0.0
Баян-Овоо	3	5	166.7	0	0	0.0
Булган	4	2	50.0	2	0	0.0
Гурвантэс	19	7	36.8	0	0	0.0
Мандал-Овоо	7	2	28.6	0	0	0.0
Манлай	14	2	14.3	0	0	0.0
Номгон	1	6	600.0	0	0	0.0
Ноён	0	2	0.0	0	2	0.0
Сэврэй	5	3	60.0	0	0	0.0
Ханбогд	13	53	407.7	2	35	1750.0
Ханхонгор	13	5	38.5	7	0	0.0
Хүрмэн	6	6	100.0	4	5	125.0
Цогт-Овоо	3	4	133.3	0	2	0.0
Цогтцэций	69	50	72.5	17	35	205.9
Даланзадгад	254	223	87.8	78	89	114.1
Дүн	413	373	90.3	110	169	153.6

Эх сурвалж: ЭМГ-ын мэдээ



Хөдөлмөр

2018 оны 05 дугаар сарын байдлаар аймгийн хөдөлмөрийн захад бүртгэлтэй ажил идэвхтэй эрж байгаа 564 иргэн байгаа бөгөөд өмнөх оны мөн үетэй харьцуулахад 381 хүнээр буюу 59.6 хувиар буурсан үзүүлэлттэй байна.

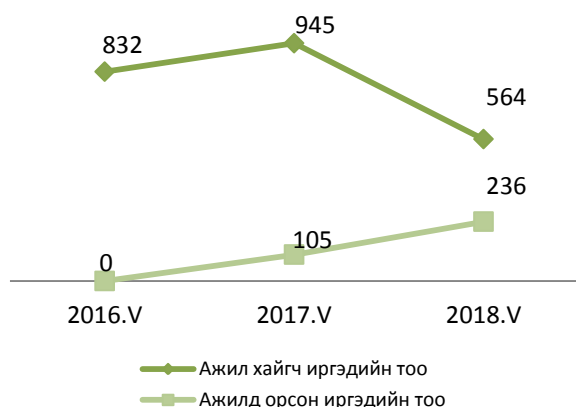
Тайлант сард 118 хүн шинээр бүртгэгдэж, бүртгэлээс 83 хүн хасагдаж, 20 иргэн ажилд орсон байна.

Ажил хайгч иргэдийн мэдээ, 5 сарын байдлаар

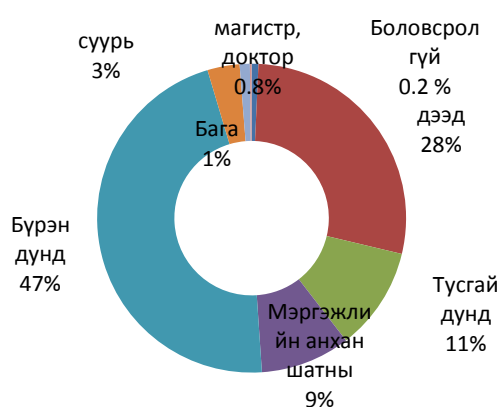
№	Сумдын нэр	Бүртгэлтэй ажилгүйчүүд 5 сар		Үүнээс	Тайлант сар			Бүгдээс: Боловсролоор							
		Тайлант сарын эхэнд	Тайлант сарын эцэст		Эмэгтэй	Нэмэгдсэн	Тайлант сард бүртгэлээс хасагдсан	Ажилд орсон	Боловсролгүй	Бага	суурь	Бүрэн дунд	Мэргэжлийн анхан шатны	Тусгай дунд	дээд
1	Баяндалай	17	19	5	2	0	0	0	0	2	12	3	2	0	0
2	Баян-Овоо	6	21	6	15	0	0	0	0	0	10	5	3	3	0
3	Булган	9	9	4	1	1	0	0	0	0	5	1	1	2	0
4	Гурвантэс	5	8	2	3	0	0	0	0	0	3	1	1	3	0
5	Даланзадгад	372	389	173	72	55	11	1	4	8	192	24	25	131	4
6	Мандал-Овоо	4	4	1	1	1	0	0	0	0	1	1	2	0	0
7	Манлай	8	8	3	1	1	1	0	0	2	5	0	1	0	0
8	Номгон	22	22	7	4	4	1	0	0	0	11	3	5	3	0
9	Ноён	15	9	4	0	0	1	0	0	1	3	1	2	2	0
10	Сэврэй	8	9	5	2	1	0	0	0	0	4	2	3	0	0
11	Ханбогд	31	33	14	8	6	2	0	0	4	9	5	6	9	0
12	Ханхонгор	14	12	5	3	5	2	0	1	0	4	2	4	1	0
13	Хүрмэн	6	5	3	1	2	1	0	0	0	1	3	1	0	0
14	Цогт-Овоо	2	2	1	1	1	1	0	0	0	1	1	0	0	0
15	Цогтцэций	10	14	3	4	0	0	0	1	2	1	1	5	4	0
16	ДҮН	529	564	236	118	83	20	1	6	19	262	53	61	158	4

Эх сурвалж: Хөдөлмөр, халамжийн үйлчилгээний газрын мэдээ

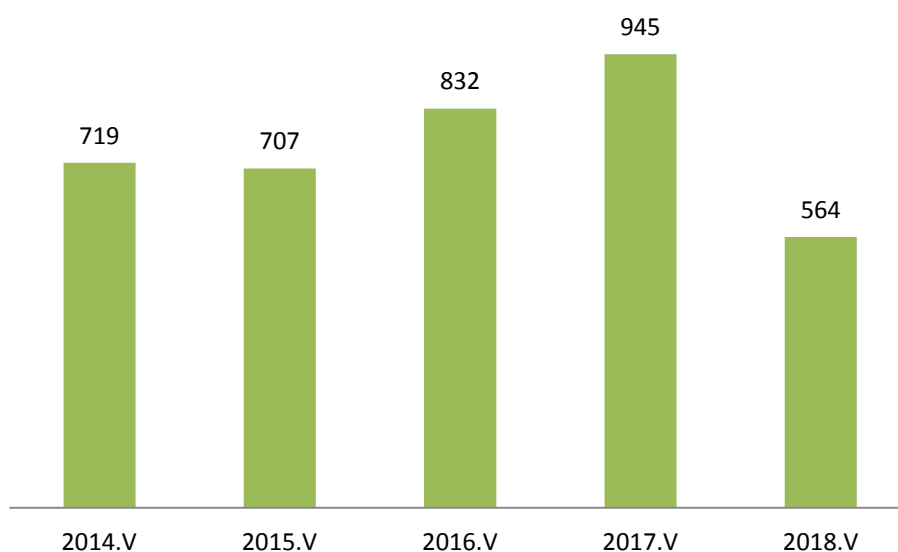
Шинээр бүртгүүлсэн болон ажилд орсон иргэд, жил бүрийн сарын эцсийн байдлаар



Ажил хайгч иргэд, боловсролын түвшингээр, 2018 оны 5 сар, хувиар

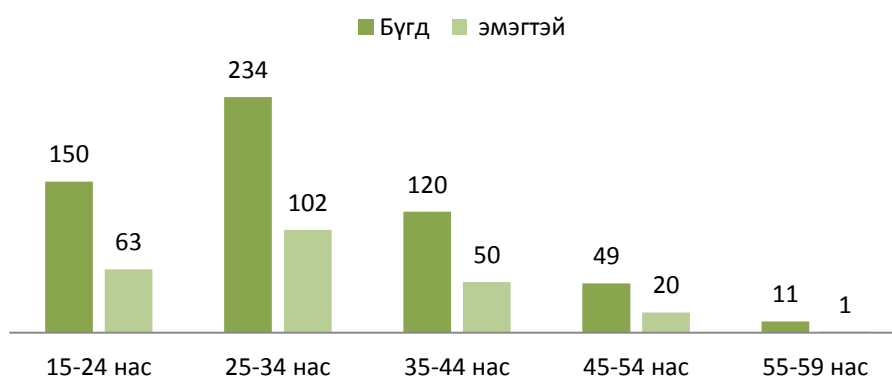


Ажил хайгч иргэд, жил бүрийн 5 сарын эцсийн байдлаар



2018 оны эхний 5 сарын байдлаар аймгийн хэмжээнд 534 ажил хайгч иргэдийн 41.8 хувийг эмэгтэйчүүд эзэлж байна. Нийт ажил хайгч иргэдийн 2 нь буюу 0.4 хувийг хөгжлийн бэрхшээлтэй иргэд байна.

Ажил хайгч иргэд, насны ангиллаар, 2018 оны 5 сар



Ажил хайгч иргэдийг насны байдлаар авч үзэхэд 15-24 насны иргэд 26.6 хувь, 25-34 насны иргэд 41.5 хувь, 35-44 насны иргэд 21.2 хувь, 45-54 насны иргэд 8.7 хувь, 55-59 насны иргэд 2.0 хувийг тус тус эзэлжээ.



Нийгмийн даатгалын үйлчилгээ

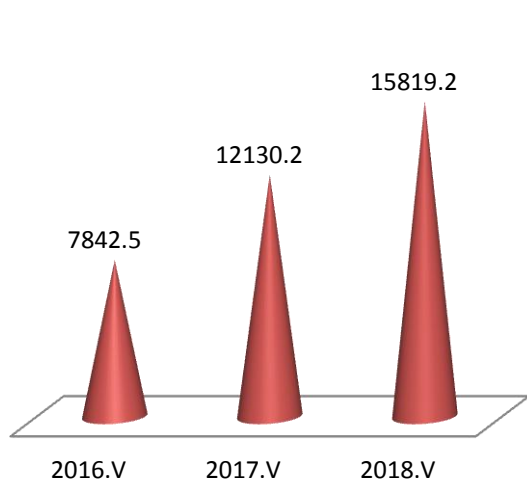
Нийгмийн даатгалын сангийн орлого 2018 оны эхний 5 сард 15819.2 сая төгрөг төвлөрч, төлөвлөгөөний биелэлт 115.3 хувьтай байна. Харин нийгмийн сайн дурын даатгуулагчийн тоо 3539 байгаа нь өмнөх оны мөн үеийнхтэй харьцуулахад 0.5 хувиар өссөн байна.

Нийгмийн даатгалын шимтгэлийн орлого, сайн дураар даатгуулагчийн тоо, сумдаар (мянган .төгрөг)

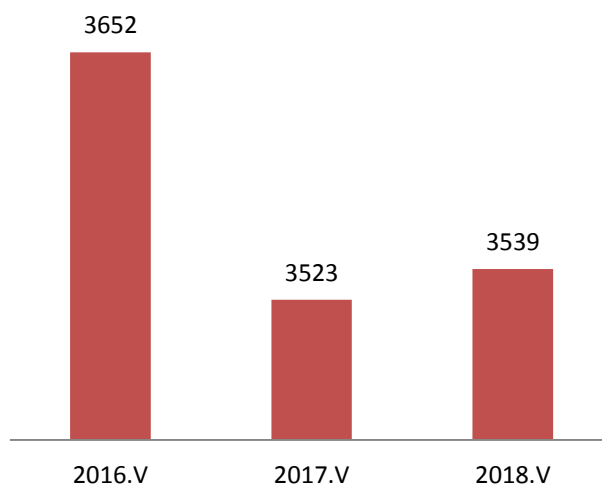
Сумын нэр	НДШ-ийн орлого			Үүнээс: Тэтгэврийн орлого		Сайн дураар даатгуулагчийн тоо
	Төлөвлөгөө	Гүйцэтгэл	Хувь	Олговол зохих	Олгосон	
Баяндалай	117964.8	130676.0	110.8	431340.3	431340.3	141
Баян-Овоо	130789.5	161336.8	123.4	289059.4	289059.4	141
Булган	102587.0	103610.4	101.0	397733.6	397733.6	104
Гурвантэс	721554.8	1003130	139.0	740513	740513	285
Мандал-Овоо	92579.1	96756.0	104.5	304373.5	304373.5	72
Манлай	142862.0	178832.9	125.2	446759.6	446759.6	230
Номгон	130253.7	163521.9	125.5	474440.8	474440.8	175
Ноён	233895.5	250979.9	107.3	224023.5	224023.5	96
Сэврэй	105007.8	126877.3	120.8	379618.6	379618.6	154
Ханбогд	2040031.8	2637250.8	129.3	618294.2	618294.2	268
Ханхонгор	104104.7	114659.8	110.1	453853.8	453853.8	119
Хүрмэн	114088.7	114873.7	100.7	313107.5	313107.5	91
Цогт-Овоо	106376.6	127934.6	120.3	289742.6	289742.6	169
Цогтцэций	4351377.3	5570868.5	128.0	642988.8	642988.8	284
Даланзадгад	5223778.1	5037917.0	96.4	5094289.5	5094289.5	1210
Дүн	13717251.4	15819225.6	115.3	11100138.7	11100138.7	3539

Эх сурвалж: Эрүүл мэнд, нийгмийн даатгалын хэлтсийн мэдээ

Нийгмийн даатгалын орлого, сая төгрөгөөр, оноор

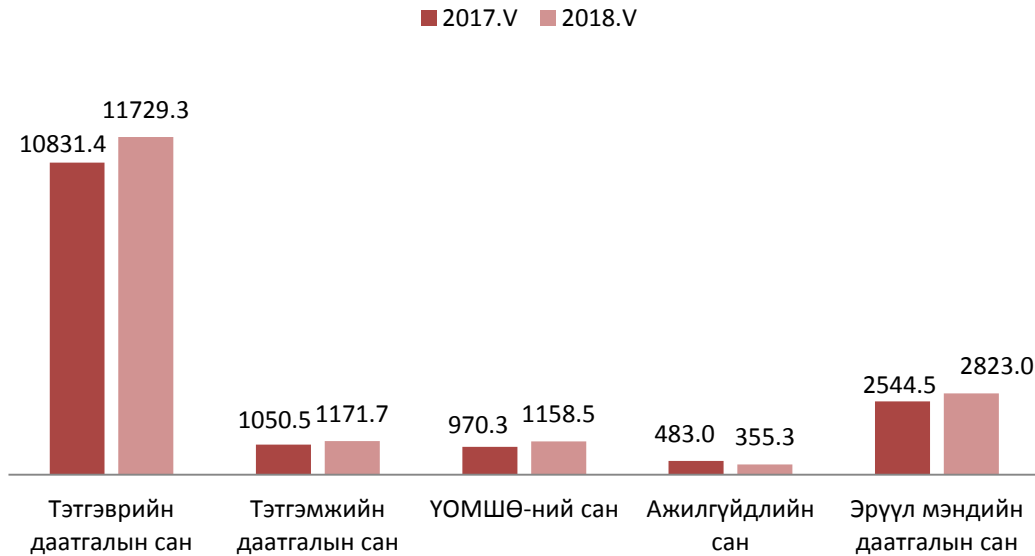


Сайн дурын даатгуулагчийн тоо, оноор



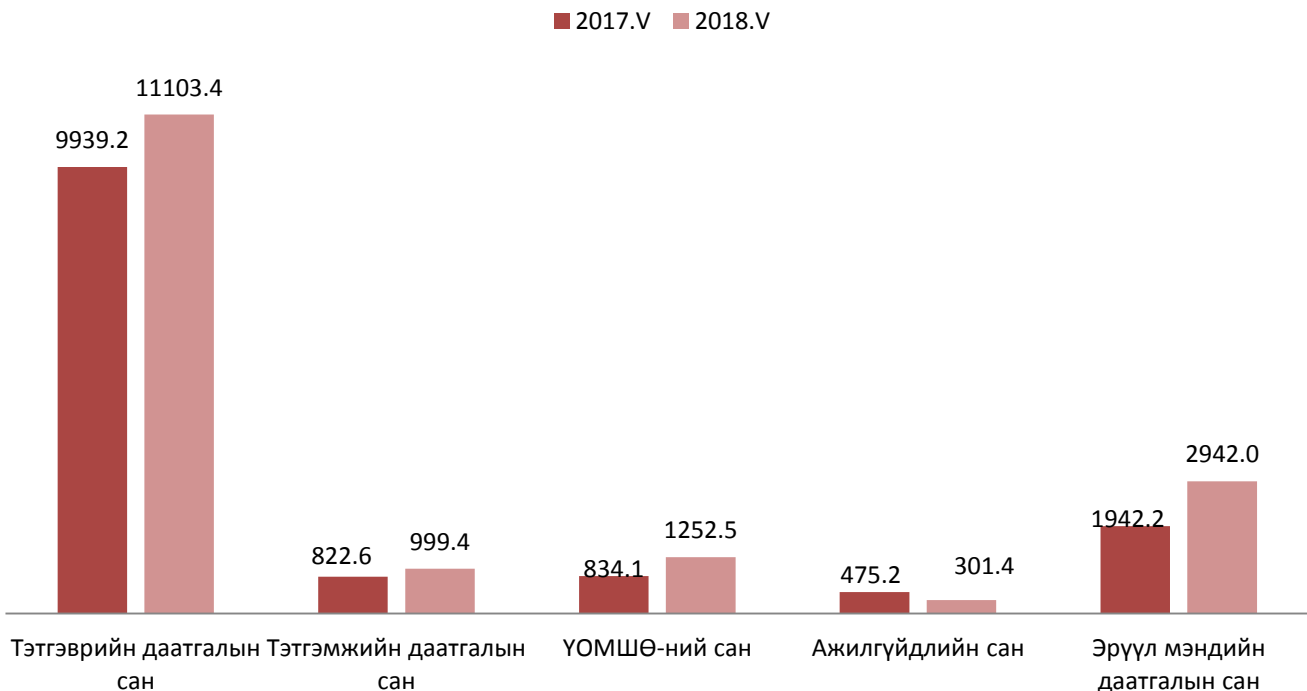
Нийгмийн даатгалын орлогын 68.0 хувийг тэтгэврийн даатгалын сан, 6.8 хувийг тэтгэмжийн даатгалын сан, 6.7 хувийг ҮОМШӨ-ний даатгалын сан, 2.1 хувийг ажилгүйдлийн даатгалын сан, 16.4 хувийг эрүүл мэндийн даатгалын санг тус тус бүрдүүлсэн байна.

Нийгмийн даатгалын сангийн орлого, төрлөөр, сая.төгрөг
(оны эхний 5 сарын байдлаар)



Нийгмийн даатгалын зарлагын 66.9 хувийг тэтгэврийн даатгалын сан, 6.0 хувийг тэтгэмжийн даатгалын сан, 7.5 хувийг ҮОМШӨ-ний даатгалын сан, 1.8 хувийг ажилгүйдлийн даатгалын сан, 17.7 хувийг эрүүл мэндийн даатгалын сангуудад тус тус зарцуулсан байна.

Нийгмийн даатгалын сангийн зарлага, төрлөөр, сая.төгрөг
(оны эхний 5 сарын байдлаар)

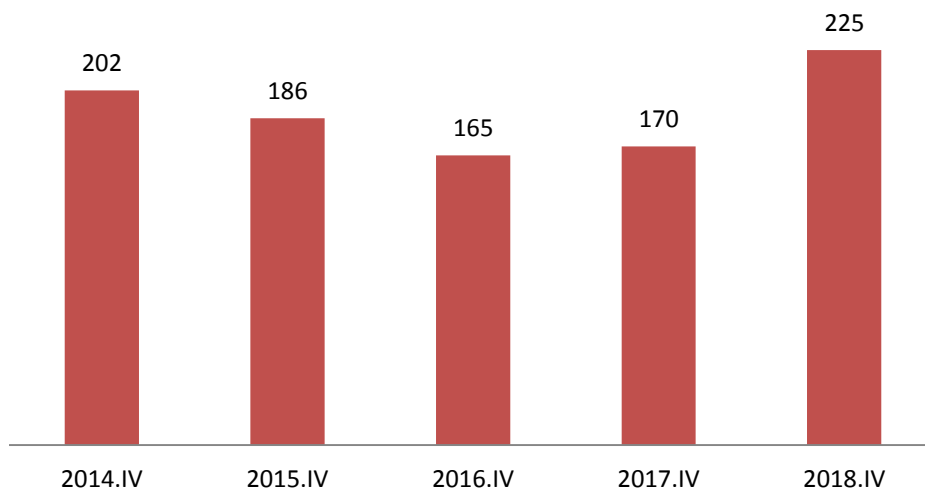




Гэмт хэрэг

2018 оны эхний 5 сарын байдлаар аймгийн хэмжээнд гэмт хэрэг 225 гарсан нь өмнөх оны мөн үеэс 55 хэргээр буюу 32.3 хувиар өссөн үзүүлэлттэй байна.

Аймгийн хэмжээнд гарсан нийт гэмт хэргийн тоо, оноо

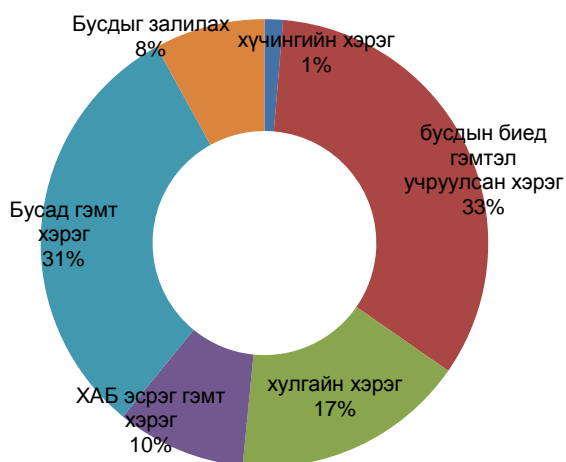


Өмнөговь аймгийн сумдад 2018 оны эхний 5 сард үйлдэгдсэн гэмт хэрэг, зөрчил

	Бүх хэрэг		Хүний бэлгийн эрх чөлөө, халдашгүй байдлын эсрэг		Танхайрах		Хүний эрүүл мэндийн халдашгүй байдлын эсрэг		Хулгай				Авто тээврийн хэрэгслийн хөдөлгөөний аюулгүй байдал, ашиглалтын журам зөрчих		Залилах		Бусад хэрэг	
									Өмчийн		Малын							
	2017	2018	2017	2018	2017	2018	2017	2018	2017	2018	2017	2018	2017	2018	2017	2018	2017	2018
Баяндалай	2	2						2					1				1	
Баян-Овоо	7	5					1	2	2			1	2	1			2	1
Булган	0	4						2				2						
Гурвантэс	11	22					4	8	1	2			3	2			3	10
Мандал-Овоо	0	0																
Манлай	2	3					1	3			1							
Номгон	0	3						1						1				1
Ноён	1	1	1											1				
Сэврэй	1	3						2	1									1
Ханбогд	47	64	1	1	1		10	13	4	11			5	9	3	5	23	25
Ханхонгор	10	7					3	4	2		2	2	1				2	1
Хүрмэн	3	4		1			2	2	1									1
Цогт-Овоо	1	8						4		2				2			1	
Цогтцэций	38	40			1		19	10	7	7			2	2	2	7	7	14
Даланзадгад	47	59	2	1	1		15	22	7	11			8	3	2	6	12	16
ДҮН	170	225	4	3		0	55	75	25	33	3	5	22	21	7	18	51	70

Эх сурвалж: Аймгийн цагдаагийн газрын мэдээгээр

Аймгийн хэмжээнд гарсан нийт гэмт хэрэг төрлөөр, эзлэх хувиар



Оны эхний 5 сарын байдлаар захиргааны зөрчлийн мэдээллээр саатуулагдсан хүний тоо 134 байгаа нь өмнөх оны мөн үеэс 139 хүнээр буюу 50.9 хувиар, тээврийн хэрэгсэл жолоодох эрхээ хасуулсан жолооч 300 байгаа нь өмнөх оны мөн үеэс 48 хүнээр буюу 13.8 хувиар тус тус буурсан үзүүлэлттэй байна. Баривчлагдсан хүний тоо 120 байгаа нь өмнөх оны мөн үеэс 36 хүнээр буюу 42.9 хувиар өссөн үзүүлэлттэй байна.

Зөрчлийн тухай хуулиар арга хэмжээ авагдсан хүний тоо 18886 болж өмнөх оны мөн үеэс 9173 хүнээр буюу 94.4 хувиар, торгуулийн хэмжээ 41.0 хувиар тус тус өссөн үзүүлэлттэй байна.

Захиргааны зөрчлийн мэдээлэл, оноор

№	Үзүүлэлтүүд	Хэмжих нэгж	2016.V	2017.V	2018.V	2018/2017 %
1	Саатуулагдсан хүн	тоо	293	273	134	49.1
2	Баривчлагдсан хүн	тоо	21	84	120	142.9
3	Тээврийн хэрэгсэл жолоодох эрх хасагдсан жолооч	тоо	259	348	300	86.2
4	Захиргааны хариуцлагын тухай хуулиар арга хэмжээ авагдсан	Хүн	3921	9713	18886	194.4
		Сая.төгрөг	221.6	551.6	777.8	141.0

Эх сурвалж: Аймгийн цагдаагийн газрын мэдээгээр



Банк мөнгө зээл

Аймаг дахь банкуудын нийт зээлийн үлдэгдэл 196.0 тэрбум төгрөгт хүрч, өмнөх сараас 5.0 тэрбум төгрөгөөр буюу 2.6 хувиар өссөн байна. Чанаргүй зээлийн үлдэгдэл 5.2 тэрбум төгрөгт хүрч, өмнөх сараас 0.1 тэрбум төгрөгөөр буюу 1.9 хувиар буурсан байна. Нийт хадгаламж 144.0 тэрбум төгрөгт хүрч, өмнөх сараас 6.6 тэрбум төгрөгөөр буюу 4.8 хувиар өссөн, нийт харилцах 194.4 тэрбум төгрөгт хүрч, өмнөх сараас 33.2 тэрбум төгрөгөөр буюу 14.6 хувиар буурсан байна. Өмнөговь аймгийн хэмжээнд ПОС, ПОБ машин 772 ширхэг, АТМ, БМОМашин 52 ширхэг, Мобайл банк хэрэглэгчдийн тоо 44069, Интернет банк хэрэглэгчдийн тоо 26618, картаар үйлчлэгч иргэн 676, байгууллага 70 байна.

Аймгийн банкуудад 162505 иргэн, ААН, байгууллагын харилцах данс, 73387 иргэн, ААН, байгууллагын хадгаламжийн данс тус тус байршиж, нийт 24640 иргэн, аж ахуй нэгжид олгосон зээлийн үлдэгдэлтэй байна. Өмнөговь аймагт 9 банкны 8 салбар, 48 тооцооны төв, 2 тооцооны касс нийт 58 банкны нэгж үйл ажиллагаа явуулж, түүнд 373 ажилтан ажиллаж байна.

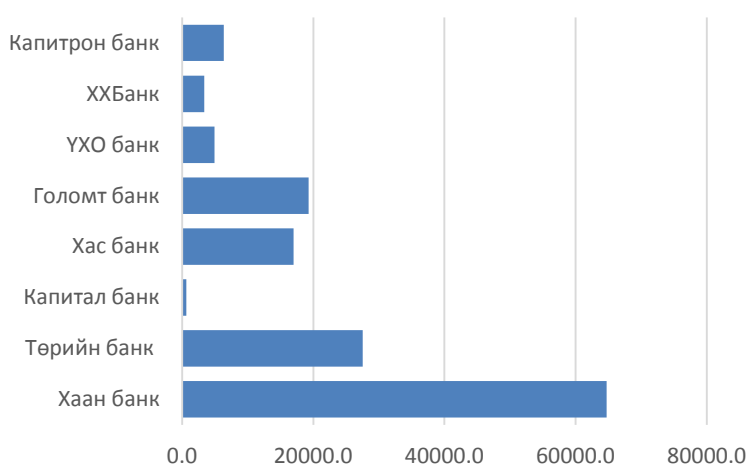
Өмнөговь аймаг дахь банкуудын зээл, кассын орлого, зарлага, харилцах, хадгаламжийн 5 сарын мэдээ

2018.05.31-ний байдлаар /мянган төгрөгөөр/

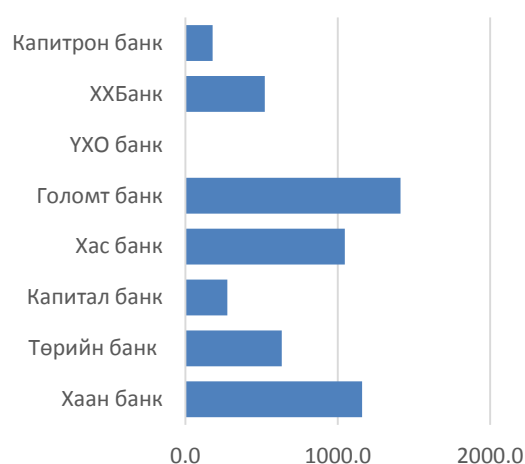
№	Банкууд	Цэвэр орлого	Цэвэр зарлага	ЗЭЭЛ		Нийт хадгаламжийн үлдэгдэл	Нийт харилцахын үлдэгдэл
				Нийт ЗӨҮ	Үүнээс: Чанаргүй зээл		
1	Хаан банк	52645045.6	58845360.6	72572779.2	1159687.9	64738458.8	46874345.0
2	Төрийн банк	28667435.0	21305049.8	30431333.3	633190.3	27563360.1	17575261.2
3	Капитал банк	158415.8	75170.6	544659.5	276730.1	662684.2	63096.8
4	Хас банк	11589238.8	11747888.7	22301069.0	1046599.7	17018212.7	1850524.1
5	Голомт банк	13233063.4	13521786.9	43933835.9	1413022.6	19314399.6	12536398.5
6	ҮХО банк	1097790.2	1126421.8	669508.1	0.0	4938388.9	1250244.5
7	ХХБанк	5546461.5	5584803.7	9455902.0	521889.7	3403089.5	1724461.1
8	Капитрон банк	3853737.5	2777238.7	16140894.6	178724.4	6359782.2	109637854.3
9	Чингис хаан банк	193495.4	95386.6	0.0	0.0	0.0	2900003.4
Нийт дүн		116984683.1	115079107.4	196049981.7	5229844.5	143998376.0	194412189.0

Эх сурвалж: Монголбанкны хэлтэс

Нийт хадгаламжийн үлдэгдэл сая.төг



Чанаргүй зээл сая.төг





Төсөв

2018 оны 5 сарын байдлаар орон нутгийн төсвийн орлого 31.5 тэрбум төгрөг болж, орлогын төлөвлөгөө 66.5 хувьтай биелсэн байна. Нийт орлогын 99.9 хувийг урсгал орлого, 0.1 хувийг хөрөнгө худалдсаны орлого тус тус эзэлж байна. Урсгал орлогын 93.0 хувь нь татварын орлого, 7 хувь нь татварын бус орлого байна. Орон нутгийн төсвийн орлогын төлөвлөгөөг Баяндалай, Баян-Овоо, Булган, Номгон, Ноён, Сэврэй, Ханхонгор, Хүрмэн, Цогт-Овоо сумдууд 4.4-124.9 хувиар давуулан биелүүлж, бусад сумд орлогын төлөвлөгөөг 14.5-84.5 хувиар тасалдуулсан байна. Аймгийн Засаг даргын нөөц хөрөнгө 1.2 тэрбум төгрөгийн гүйцэтгэлтэй буюу 71.6 хувийн гүйцэтгэлтэй гарсан байна. Орон нутгийн төсвийн зарлага санхүүжилт 53.5 тэрбум төгрөгийн төлөвлөгөөтэйгөөс 37.6 тэрбум төгрөг буюу 70.3 хувийн гүйцэтгэлтэй гарч 101.1 сая төгрөгийн өртэй, 110.5 сая төгрөгийн авлагатай гарсан байна.

Орон нутгийн 2018.5-р сарын төсвийн орлогын мэдээ

/ өссөндүнгээр, мян/төг /

НИЙТ ОРЛОГО	Төлөвлөгөө	Гүйцэтгэл	Төлөвлөгөөний биелэлт
	47 391 636.9	31 510 750.4	66.5
А. Урсгал орлого	47 371 636.9	31 490 128.2	66.5
I.Татварын орлого	41 774 881.4	29 440 454.1	70.5
1. Хүн амын орлогын албан татвар	22 684 008.5	13 056 475.0	57.6
1.1 Цалин хөлс түүнтэй адилтгах орлого	22 895 002.2	12 636 311.8	55.2
1.2 Хувь хүний орлогын татварын буцаан олголт	-1 200 000.0	- 966 970.5	80.6
1.3 Үйл ажиллагааны орлого	562 859.8	192 136.8	34.1
1.3 Мал бүхий иргэний орлогын татвар	0.0	0.0	
1.5 Орлогыг нь тойдорхойлох боломжгүй иргэний	127 126.6	548 262.8	431.3
1.6 Хөрөнгийн орлого	20 000.0	40 258.7	201.3
1.7 Бусад	279 019.9	606 475.3	217.4
2. Өмчийн татвар	9 011 074.0	7 115 308.9	79.0
2.1 Үл хөдлөх хөрөнгийн татвар	9 000 000.0	7 099 799.9	78.9
2.2 Бууны албан татвар	11 074.0	15 509.0	140.0
3. Дотоодын бараа үйлчилгээний татвар	1 687 500.0	1 500 472.4	88.9
3.1Авто тээврийн болон өөрөө явагч хэрэгслийн татвар	1 687 500.0	1 500 472.4	88.9
4.Бусад татвар	8 392 298.9	7 768 197.8	92.6
4.1 Улсын тэмдэгтийн хураамж	122 501.0	138 688.0	113.2
4.2 Хог хаягдлын хураамж	122 379.9	117 145.1	95.7
4.3 Ашигт малмалын нөөц ашигласны төлбөрийн өсөн нэмэгдэх татвар	0.0	0.0	
4.4Үйлдвэр үйлчилгээний усны төлбөр	5 500 000.0	5 139 279.6	93.4
4.5 Газрын төлбөр	1 650 100.0	1 687 595.9	102.3
4.6 Ойгоос хэрэглээний мод,түлээ ашигласны төлбөр	500 000.0	0.0	0.0
4.7 Агнуурын нөөц ашигласны төлбөр	240.0	448.7	187.0
4.8 Ус, рашаан ашигласны төлбөр	0.0	0.0	
4.9 Түгээмэл тархацтай ашигт малтмал ашигласны төлбөр	36 455.0	11 083.2	30.4
4.10 Түгээмэл тархацтай ашигт малтмал ашигласны төлбөр	460 623.0	673 127.8	146.1
4.11 Бусад татвар, төлбөр, хураамж	0	829.6	
II.Татварын бус орлого	5 596 755.5	2 049 674.1	36.6
2.1 Хувьцааны ноогдол ашиг	2 838 733.4	0.0	0.0
2.2 Хүү, торгуулийн орлого	178 950.9	22 562.3	12.6
2.3 Түрээсийн орлого	285 531.3	1 017 748.4	356.4
2.4 Төсөвт газрын өөрийн орлого	450.0	4 009.0	890.9
2.5 Бусад нэр заагдаагүй орлого	397 635.7	412 997.2	103.9
2.6 Бусад нэр заагдаагүй орлого	1 895 454.2	592 357.3	31.3
Б.Хөрөнгийн орлого	20 000.0	20 622.2	103.1
Хөрөнгө худалдсаны орлого	20 000.0	20 622.2	103.1

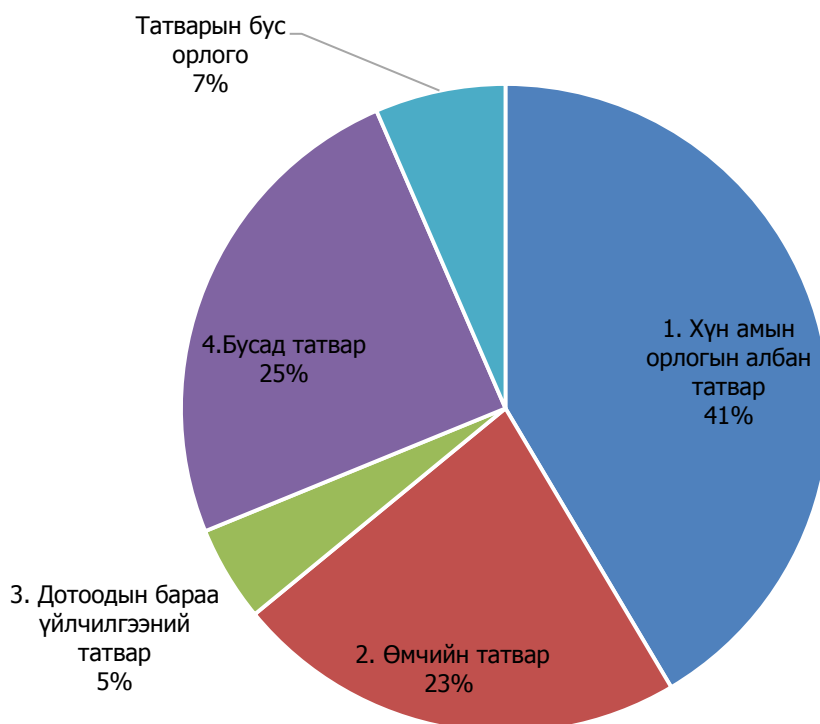
Эх сурвалж: СТСХ-ийн мэдээ

Орон нутгийн орлогын гүйцэтгэл
/мян.төг/

	Төлөвлөгөө	Гүйцэтгэл	Хувь
Баяндалай	64703.3	67543.5	104.4
Баяновоо	135617.1	304966.9	224.9
Булган	48924.8	73776.51603	150.8
Гурвантэс	2353634	2011620.513	85.5
Мандаловоо	50080.5	38774.0627	77.4
Манлай	209669	156067.8	74.4
Номгон	65707.2	75870.319	115.5
Ноён	114294.1	134883.9	118.0
Сэврэй	68832.9	104052.8	151.2
Ханбогд	27800081	17237660.54	62.0
Ханхонгор	143060.7	218691.1199	152.9
Хүрмэн	100036.1	109761.2	109.7
Цогтовоо	54692	73897.3	135.1
Цогтцэций	9390684.9	7842247.074	83.5
Даланзадгад	982319.1	806301.8814	82.1
Татварын хэлтэс	2573900	1622512.111	63.0
СТСХэлтэс	3235400.2	632122.881	19.5
Дүн	47391636.9	31510750.42	66.5

Эх сурвалж: СТСХ-ийн мэдээ

Татварын орлогыг төрлөөр нь авч үзвэл



Орон нутгийн төсвийн зарлагын гүйцэтгэл

/зардлын зүйлээр өссөн дүнгээр мян.төг/

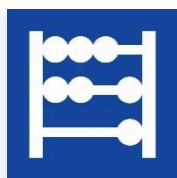
	Төлөвлөгөө	Гүйцэтгэл	Хувь
НИЙТ ЗАРЛАГА	53543014.3	37642641.9	70.3
0104 УРСГАЛ ЗАРДАЛ	50708037.9	36806990.8	72.6
0107 Үндсэн цалин	1734026.0	1639763.4	94.6
0108 Нэмэгдэл	272620.7	225937.7	82.9
0109 Унаа хоолны хөнгөлөлт	70801.5	63336.4	89.5
0110 Урамшуулал	160321.0	160222.0	99.9
0111 Гэрээт ажлын хөлс	86306.7	76503.1	88.6
0112 Ажил олгогчоос нийгмийн даатгалд төлөх шимтгэл	211566.5	202477.6	95.7
0119 Гэрэл, цахилгаан	138623.1	124680.1	89.9
0120 Түлш, халаалт	276077.3	248593.2	90.0
0121 Цэвэр, бохир ус	22535.3	7048.7	31.3
0122 Байрны түрээс	10540.7	7953.6	75.5
0124 Бичиг хэрэг	65285.3	63526.3	97.3
0125 Тээвэр, шатахуун	173469.8	159844.7	92.1
0126 Шуудан, холбоо, интернэтийн төлбөр	50577.7	39335.8	77.8
0127 Ном, хэвлэл	4382.2	2577.8	58.8
0128 Хог хаягдал зайлуулах, хортон мэрэгчдийн устгал, ариутгал	153305.6	150476.3	98.2
0129 Бага үнэтэй, түргэн элэгдэх, ахуйн эд зүйлс	21073.0	15865.7	75.3
0133 Нормын хувцас, зөөлөн эдлэл	17212.1	6673.3	38.8
0135 Багаж, техник, хэрэгсэл	7350.0	3709.7	50.5
0136 Тавилга	21056.9	16847.6	80.0
0138 Урсгал засвар	83539.9	68660.0	82.2
0140 Гадаад албан томилолт	30228.7	23422.5	77.5
0141 Дотоод албан томилолт	850155.3	682758.7	80.3
0144 Бусдаар гүйцэтгүүлсэн бусад нийтлэг ажил үйлчилгээний төлбөр хураамж	343945.9	244655.7	71.1
0149 Мэдээлэл, технологийн үйлчилгээ	1901492.0	1147989.2	60.4
0154 Бараа үйлчилгээний бусад зардал	1318544.2	238687.7	18.1
0155 Хичээл үйлдвэрлэлийн дадлага хийх	79002.2	71972.7	91.1
0161 Хувийн хэвшлийн байгууллагад олгох татаас	29047510.4	21997533.7	75.7
0164 Засгийн газрын дотоод шилжүүлэг	2524830.2	1840950.2	72.9
0168 Нийгмийн халамжийн тэтгэвэр, тэтгэмж	0.0	0.0	
0170 Төрөөс иргэдэд олгох тэтгэмж, урамшуулал	12904.8	12904.8	100.0
0172 Тэтгэвэрт гарахад олгох нэг удаагийн мөнгөн тэтгэмж	4483670.0	3265548.0	72.8
0174 Нэг удаагийн тэтгэмж, шагнал урамшуулал	6535082.9	3996534.5	61.2
0179 Бусад хөрөнгө	44218957.8	48005853.2	108.6
0185 ЗАРДЛЫГ САНХҮҮЖҮҮЛЭХ ЭХ ҮҮСВЭР	7689032.9	7740170.3	100.7
0188 Засгийн газрын тусгай сангаас санхүүжих	0.0	0.0	
0189 Тусгай зориулалтын шилжүүлгээс санхүүжих	431813.7	184399.5	42.7
0190 Орон нутгийн хөгжлийн нэгдсэн сангаас санхүүжих	41989840.8	42188599.3	100.5
0192 Орон нутгийн төсвөөс санхүүжих	5206107.1	4585982.2	88.1
0199 Үндсэн үйл ажиллагааны орлогоос санхүүжих	350000.0	134199.7	38.3
0200 Туслах үйл ажиллагааны орлогоос санхүүжих	1095252.7	6674413.3	609.4

Эх сурвалж: СТСХ-ийн мэдээ

Орон нутгийн төсвийн зарлагын гүйцэтгэл /сумд, салбараар/
/өссөн дүнгээр мянган төгрөг/

Сум, ОНБайгууллага	Төлөвлөгөө	Гүйцэтгэл	Төлөвлөгөөний биелэлт
Баяндалай	265924.2	125571.5	47.2
Баяновоо	289964.9	183554.0	63.3
Булган	277835.5	164034.1	59.0
Гурвантэс	737745.6	425234.8	57.6
Мандаловоо	251703.0	124187.4	49.3
Манлай	473304.6	205145.4	43.3
Ноён	280935.2	149120.4	53.1
Номгон	287613.4	145299.8	50.5
Сэврэй	353981.3	217332.3	61.4
Ханбогд	952675.2	330038.6	34.6
Ханхонгор	228384.4	150939.9	66.1
Хүрмэн	246679.4	162203.6	65.8
Цогтовоо	248149.8	141647.5	57.1
Цогтцэций	966965.0	359172.7	37.1
Даланзадгад	1827171.4	1034949.8	56.6
Сумдын дүн	7689032.9	3918431.7	51.0
АИТХурал	251840.0	213267.7	84.7
АЗДТГазар	1246652.0	1071359.8	85.9
БОАлба	109778.7	100175.4	91.3
Ойн анги	72723.9	39270.8	54.0
Орон нутгийн өмчийн газар	57874.6	56822.6	98.2
Төрийн ҮАлба	40221.2	19430.5	48.3
Санхүүгийн хяналт	49423.5	36770.9	74.4
Халамжийн сан	2235587.7	1841599.4	82.4
Засаг дарга	1662751.5	1191187.9	71.6
ОНХО	8940000.0	6514853.1	72.9
ОНХСан	1941368.8	706690.3	36.4
Аймгийн дүн	16608221.9	11791428.5	71.0
/Сум+ОНБ+ЗД+ХО/	24297254.8	15709860.2	64.7
Улсын төсөвт төвлөрүүлэх	28895759.5	21886182.8	75.7
Дүн	53543014.3	37642641.9	70.3

Эх сурвалж: СТСХ-ийн мэдээ



Үнэ

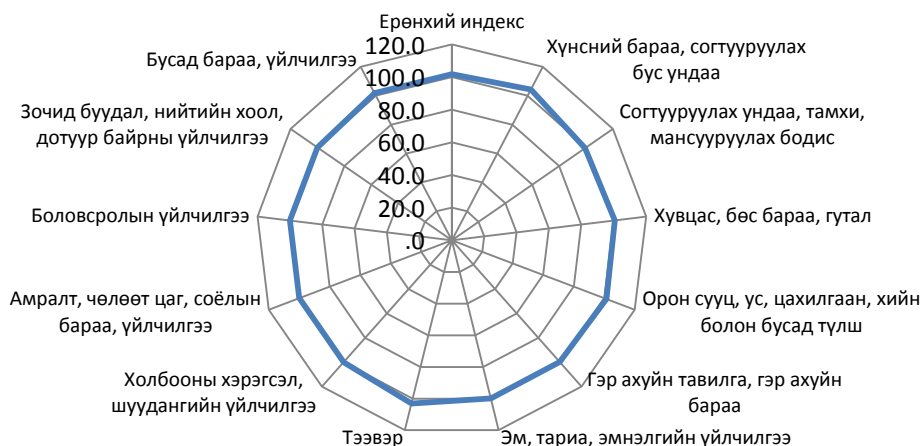
Хэрэглээний үнийн индекс

Хэрэглээний үнийн индекс гэдэг нь хэрэглэгчдийн худалдаж авсан бараа, үйлчилгээний нэр төрөл өөрчлөлтгүй тогтвортой байхад үнэ дунджаар хэрхэн өөрчлөгдөж буйг хэмждэг үзүүлэлт юм.

Өмнөговь аймгийн хэрэглээний үнийн индекс

Барааны бүлгээр	2018-V	2018-V	2018-V
	2017-V	2017-XII	2018-IV
Ерөнхий индекс	108.3	106.3	101.8
01.Хунсний бараа, согтууруулах бус ундаа	106.6	116.3	104.3
02.Согтууруулах ундаа, тамхи, мансууруулах бодис	105.9	105.6	99.3
03. Хувцас, бөс бараа, гутал	113.4	103.5	100.7
04.Орон сууц, ус, цахилгаан, хийн болон бусад тулш	110.1	100.3	101.4
05.Гэр ахуйн тавилга, гэр ахуйн бараа	108.7	102.5	99.8
06. Эм, тариа, эмнэлгийн үйлчилгээ	112.3	103.6	100.0
07.Тээвэр	109.1	107.0	103.1
08.Холбооны хэрэгсэл, шуудангийн үйлчилгээ	100.0	100.0	100.0
09.Амралт, чөлөөт цаг, соёлын бараа, үйлчилгээ	101.1	100.5	100.0
10.Боловсролын үйлчилгээ	100.0	99.9	100.0
11.Зочид буудал, нийтийн хоол, дотуур байрны үйлчилгээ	104.9	106.7	100.0
12.Бусад бараа, үйлчилгээ	108.5	105.1	101.8

Хэрэглээний үнийн индекс нөлөөлсөн бараа, үйлчилгээний үнийн өөрчлөлт



Хэрэглээний бараа, үйлчилгээний сумдын үнийн мэдээлэл (дундаж үнэ, төгрөгөөр)

01.1.1 ТАЛХ, ГУРИЛ, БУДАА							
№	Бүтээгдэхүүний нэр	Гурвантэс	Манлай	Номгон	Ханбогд	Ханхонгор	Цогтцэций
1	Гурил, дээд зэрэг Алтан тариа ХК, савласан	1800	1900	1800	1800	1717	1567
2	Гурил, 1-р зэрэг Алтан тариа, задгай	1533	1700	1650	1500	1467	1450
3	Гурил, 2-р зэрэг Алтан тариа, задгай	1367	1400	1500	1200	1500	1300
4	Гоймон, гадаад Макбур, 450 гр	1767	1900	1733	1800	1650	1687
5	Гоймон, дотоод Алтан тариа ХК, нарийн, туузан	917	900	900	950	1133	967
6	Талх, аймгийн үйлдвэрийн , ш	1100	1400	1200	1500	1200	1100
7	Жигнэмэг, "Юбилейные" , 150-180 гр ,цайны, ОХУ	1200	1400	1533	1200	1467	1350
8	Цагаан будаа, задгай, кг, БНХАУ	2500	2500	2600	2517	2667	2500
9	Шар будаа, задгай, кг, БНХАУ	2000	2000	1933	1933	2433	1700
01.1.7 ХҮНСНИЙ НОГОО							
10	Төмс, дотоод, кг	1500	1600	1667	800	1500	1400
11	Лууван, кг, БНХАУ	1567	1900	1900	1000		1500
12	Сонгино, кг, БНХАУ	1700	1500	1700	1500	1800	2100
13	Өргөст хэмх, 720 гр, "Cucumber" шилтэй, дарсан, Вьетнам	3100			2250	2500	2333
14	Алаг салат, 630 гр, савласан, "Газар шим" ХК	2667	3233	2833	3000	2750	3517
15	Сармис, 1 булцуу, БНХАУ	500	500	533	600		
04. ОРОН СУУЦ, УС, ЦАХИЛГААН, ХИЙН БОЛОН БУСАД ТҮЛШ							
16	Цэвэр ус, гэр хороолол, 40 л	80	120	80	80	80	80
17	Хог хаягдал, гэр хорооллын 1 өрхийн, сард	3000	3500	4000	3000	3000	3000
18	Гэр хорооллын цахилгаан, 1 кВт, / 100-150 квт хэрэглээг авах/	121	98	125	192	102.4	125
07. ТЭЭВЭР							
19	Бензин, А-80, 1 литр	1670	1680	1680	1680		1710
20	Бензин, А-92, 1 литр	1900	1850	1780	1760		1910
21	Дизелийн түлш, 1 литр	2000	2000	2100	1780		2667

Эх сурвалж: Албан ёсны статистик мэдээ

Нэг кг алтан тариан гурилын үнэ, (сумдаар, 5 дугаар сард, төгрөгөөр)

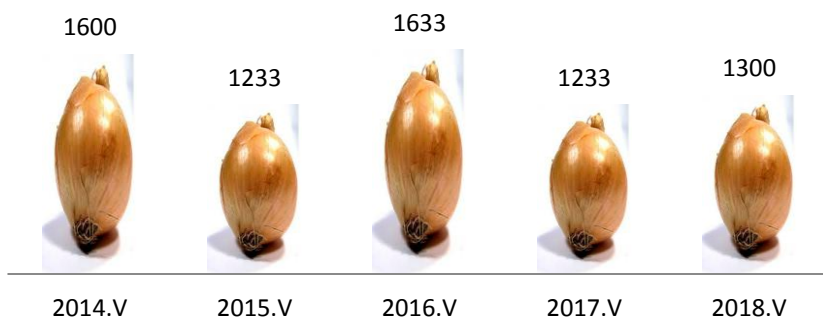
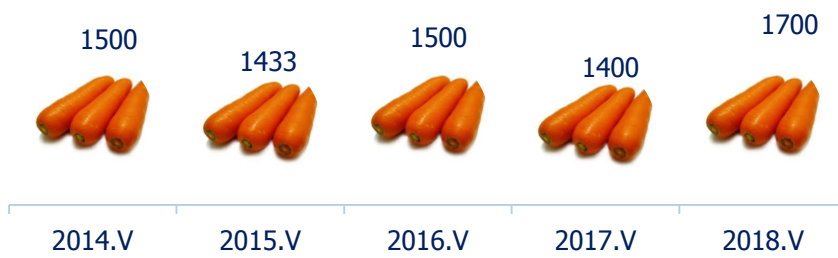
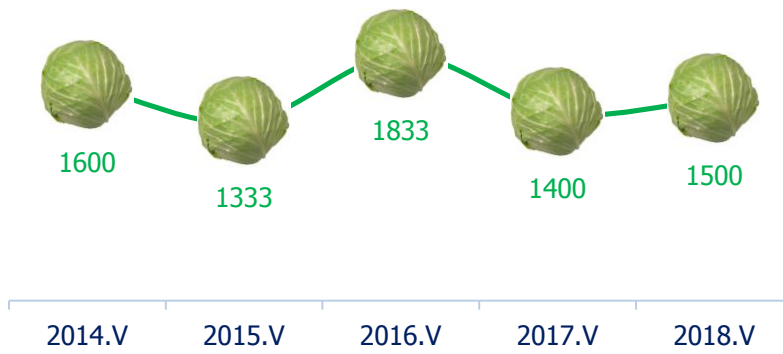
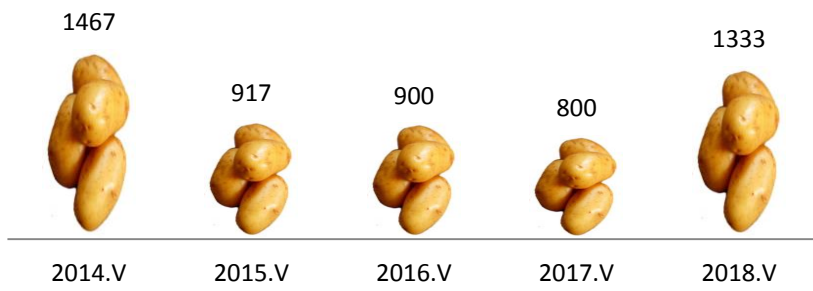


Гол нэрийн барааны үнэ, зэргэлдээх аймгуудаар

№	НЭРТӨРӨЛ	Өмнөговь	Дорноговь	Өвөрхангай	Дундговь
01.1.1 ТАЛХ, ГУРИЛ, БУДАА					
1	Гурил, дээд зэрэг	1763	1367	1400	1433
2	Гурил, 1-рээрэг	1267	1100	1200	1200
3	Гурил, 2-р зэрэг		950	1000	917
4	Гоймон, 320 гр, "Алтан тариа" ХК, туузан	833	783	933	783
5	Талх, орон нутгийн үйлдвэрийн, ш	1000	1400	1000	1000
6	Гурилан боов, 0.5кг	2267	2200	1967	2167
7	Жигнэмэг, Юбилейные	1183	1133	1167	1200
8	Цагаан будаа, задгай, кг	2300	2200	2267	2283
9	Шар будаа, задгай, кг,	1700	1600	1683	1650
01.1.2 МАХ, МАХАН БҮТЭЭГДЭХҮҮН					
10	Хонины мах, кг	7800	6933	7800	7000
11	Үхрийн мах, кг		9500	9000	
12	Адууны мах, кг	6250	6500	5633	
13	Ямааны мах	7500	5933	5500	6000
14	Дотор мах, цувдай, цусгүй	5000	2667	3000	2000
15	Хиам, чанасан, 1кг	9100	6600	7667	8133
06.1 ЭМ, ТАРИА, ЭМНЭЛГИЙН ХЭРЭГСЭЛ					
16	Парацетамол, 10ш, Моносфарм	483	500	433	470
17	Ампциллин, 500 мг, 10ш		1863	1500	1450
18	Витамин "С", үрлэн, савласан, 50ш	367	350	300	360
19	Хлорфенамен, Монос	1250	1267	1067	1217
20	Пенициллин, тариагаар, 1 сая	400	360	400	450
21	Хөвөн, 50гр, боодолтой, дотоод	1400	1300	1200	1300
04.2.1 ОРОН СУУЦНЫ УРСГАЛ ЗАСВАРЫН БАРАА, МАТЕРИАЛ					
22	Цагаан тосон будаг, 1 л, байшинтай, БНХАУ	4000	3900	3300	3900
23	Цемент, 1 уут, БНХАУ	12000	9500	11500	10333
24	Вакуум цонхны 1м.кв-ын үнэ, 2 давхар шилтэй, хуванцар хүрээтэй	90000	77500	90000	90000
25	Хадаас, 100 гр, 70 мм	350	400	330	333
26	Монгол гэрийн модон хаалга, хээгүй	210000	180000	140000	180000
04.3.4 ОРОН СУУЦТАЙ ХОЛБОГДСОН БУСАД ЗАРДАЛ					
27	Халаалт, 1м2	334.4	385	660	500
04.4.1 СУУЦНЫ ЦАХИЛГААН ХАНГАМЖТАЙ ХОЛБОГДСОН ЗАРДЛУУД					
28	Орон сууцны цахилгаан, 1 кВт	112.6	118.2	121.3	102.4
29	Гэр хорооллын цахилгаан, 1 кВт	112.6	118.2	143.1	122.1
04.4.2 ХАТУУ ТҮЛШ					
30	Түлшний мод, шуудайгаар	3500	5000	3500	5000
31	Нүүрс, 1 шуудай, 40 кг	880	5000	4000	7000
07.2.2 ШАТАХ, ТОСЛОХ МАТЕРИАЛ					
32	Бензин, А-80, 1 литр	1650	1,633	1650	1660
33	Бензин, А-92, 1 литр	1850	1,780	1790	1780
34	Дизелийн түлш, 1 литр	2150	2,080	2120	2100
07.3.2 АВТО ЗАМЫН ЗОРЧИГЧ ТЭЭВРИЙН ҮЙЛЧИЛГЭЭ					
35	Хот доторх таксины хөлс, 1 км	2000	700	2000	1000
36	УБ-АЙМГИЙН төвийн таксины хөлс, нэг талдаа	22900	18300	20300	8800

Эх сурвалж: Албан ёсны статистик мэдээ

Нэг кг хүнсний ногооны дундаж үнэ, 2014-2018 оны 5-р сарын байдлаар



Хүнсний гол нэрийн бараа, бүтээгдэхүүний дундаж үнэ,
2018 оны 5-р сарын 30-ний байдлаар, аймгаар

Аймаг	1-р зэргийн гурил, кг			Хонины мах, кг			Үхрийн мах,кг			Ямааны мах,кг		
	V.16	V.23	V.30	V.16	V.23	V.30	V.16	V.23	V.30	V.16	V.23	V.30
Нэр	V.16	V.23	V.30	V.16	V.23	V.30	V.16	V.23	V.30	V.16	V.23	V.30
БӨ	1040	1026	1026	6500	6833	8166	6500	6000	6500	5750	5500	5000
ГО	1300	1300	1300	7000	6500	6500	7500	7500	7500	5000	5000	5000
ЗА	1300	1300	1300	6500	6500	6500	7000	7000	7000	5000	5000	5000
УВ	1000	1000	1000	6500	6500	6500	6500	6500	6500	4500	4500	4200
ХО	1300	1400	1400	7500	7500	7500	7500	7500	7500	5500	6000	6000
АР	1100	1100	1100	7000	7200	7000	7800	7800	8000	5000	5500	5000
БХ	1200	1200	1200	7000	7000	7000	7500	7500	7500	4500	4500	4500
БУ	1500	1500	1500	7000	7000	7000	7000	7500	7500	6000	6000	5500
ОР	1100	1100	1100	6933	6933	6667	8000	8167	8333	5500	5500	5500
ӨВ	1200	1200	1200	7500	7800	7500	9000	9000	9000	5500	5500	5500
ХӨ	1200	1200	1200	6500	6500	6500	9500	9500	9500	6000	6000	6000
ГС	1150	1125	1175	6500	6500	6500	7800	7500	7500	5500	5500	5500
ДА	1040	1040	1040	7133	7200	6833	8200	8200	8083	5333	5333	5433
ДО	1067	1067	1067	6933	7000	6933	9500	9500	9500	5933	6000	5933
ДУ	1200	1200	1200	7000	7000	7500	-	-	-	6000	6500	6800
ӨМ	1233	1233	1233	7500	7800	8000	-	-	-	7000	7500	7500
СЭ	1100	1100	1100	6000	6000	6500	7500	7500	8000	5500	5500	5500
ТӨ	1200	1200	1200	7000	7000	-	8500	8500	-	5000	5000	-
ДД	920	920	920	6800	6800	6800	8500	8000	8000	6000	6000	6000
СҮ	1233	1250	1250	6500	7000	7000	8000	8000	8000	6000	6000	6000
ХЭ	1200	1200	1200	7000	7000	7000	9000	9000	9000	5500	5500	5500
	Элсэн чихэр, кг			Цагаан будаа, кг			Сүү, л					
Нэр	V.16	V.23	V.30	V.16	V.23	V.30	V.16	V.23	V.30			
БӨ	2333	2233	2433	2500	2500	2500	2433	2333	2433			
ГО	2500	2500	2500	2400	2400	2400	4000	4000	4000			
ЗА	2000	2000	2000	2500	2500	2500	2500	2800	2800			
УВ	2400	2400	2400	2400	2400	2400	1700	1500	1500			
ХО	2200	2200	2200	2300	2500	2500	2500	2000	2000			
АР	2000	2000	2000	2300	2300	2300	2500	2000	2000			
БХ	2000	2000	2000	2200	2200	2200	3500	3000	3000			
БУ	2300	2300	2300	2500	2500	2500	2000	2000	1500			
ОР	2000	2000	2000	2267	2267	2267	1500	1500	1500			
ӨВ	2200	2200	2200	2200	2200	2200	2500	2500	2500			
ХӨ	2200	2000	2000	2400	2400	2400	2000	2000	2000			
ГС	1733	1800	1733	2300	2300	2300	-	-	-			
ДА	2367	2367	2367	2383	2383	2383	1533	1300	1267			
ДО	2000	2000	2000	2200	2200	2200	2000	2000	2000			
ДУ	2000	2000	2000	2283	2283	2283	3000	3000	3000			
ӨМ	2000	2100	2100	2300	2300	2300	-	-	-			
СЭ	2200	2200	2200	2400	2400	2400	1500	1500	800			
ТӨ	2200	2200		2500	2500	2500	1800	1800	-			
ДД	2233	2300	2233	2333	2250	2217	1500	1400	1200			
СҮ	2100	2100	2100	2350	2350	2350	1800	1700	1700			
ХЭ	2200	2200	2200	2200	2200	2200	2000	2000	2000			

Эх сурвалж: Албан ёсны статистик мэдээ

Ноолуурын үнэ, 2018 оны 05 -р сарын 09-30-нийг хүртэлх байдлаар,
аймгаар

Аймаг		Ноолуур, кг							
		Цагаан	Бор	Цагаан	Бор	Цагаан	Бор	Цагаан	Бор
№	Нэр	V.09		V.16		V.23		V.30	
1	АР	103000	103000	104000	104000	100000	100000	100000	100000
2	БӨ	98666	98666	102600	102600	100000	100000	100000	100000
3	БХ	100000	95000	110000	105000	113000	100000	113000	100000
4	БУ	97000	97000	95000	95000	95000	95000	90000	90000
5	ГО	100000	100000	105000	105000	100000	100000	101000	101000
6	ДО	92000	92000	95000	95000	95000	95000	95000	95000
7	ДД	70000	70000	50000	50000	50000	50000	50000	50000
8	ДУ	97000	97000	100000	100000	97000	97000	97000	97000
9	ЗА	103000	103000	102000	102000	102000	102000	100000	100000
10	ӨВ	103000	103000	106000	106000	100000	100000	100000	100000
11	ӨМ	98500	98500	104000	104000	97000	97000	95000	95000
12	СҮ	90000	90000	90000	90000	90000	90000	80000	80000
13	СЭ	-	-	-	-	-	-	-	-
14	ТӨ	96000	96000	100000	100000	80000	80000	90000	90000
15	УВ	100000	100000	100000	100000	100000	98000	98000	94000
16	ХО	100000	100000	102000	102000	100000	100000	100000	100000
17	ХӨ	106000	106000	104000	104000	100000	100000	100000	100000
18	ХЭ	-	93000	-	90000	-	90000	-	90000
19	ДА	92000	92000	95000	95000	90000	90000	90000	90000
20	УБ*	96500	96500	96500	96500	98500	98500	97500	97500
21	ОР	95000	95000	95000	95000	95000	95000	90000	90000
22	ГС	-	80000	-	85000	-	85000	-	85000

Жижиглэн худалдаалах бараа гүйлгээний мэдээ (мянган.төгрөг)

Үзүүлэлтүүд	2016.V	2017.V	2018.V	2018/2017 %
Даланзадгад сумын бараа гүйлгээ	946989.6	1212844.9	3518250	290.1
Үүнээс Хүнсний	561000.0	371812.2	1422481.0	382.6
Согтуурах ундаатай	167983.7	210800.0	819346.0	388.7
Нийтийн хоол	138819.0	156430.0	586600.0	375.0
Сумдын бараа гүйлгээ	942442.1	1423974	2138412.6	150.2
Үүнээс Хүнсний бараа гүйлгээ	559931.3	931763.1	1721319.2	184.7
Мэдээнд хамрагдсан дэлгүүрийн тоо	99	181	175	96.7
Орон нутгийн архины үйлдвэрийн бүтээгдэхүүний борлуулалт	110677	57555.8	129771.8	225.5
Бараа гүйлгээ дүн	2000108.7	2694374.9	5786434.4	214.8

Эх сурвалж: Захиргааны статистик мэдээ

Жижиглэн худалдаалах бараа гүйлгээ 5786.4 сая төгрөгт хүрч өнгөрсөн оны мөн үеэс 2.1 дахин их буюу 3092.1 сая төгрөгөөр өссөн үзүүлэлттэй байна.

Гол нэрийн барааны нөөцийн мэдээ

Барааны нэр	Хэмжих нэгж	Тайлант сарын нөөцийн үлдэгдэл
Мах махан бүтээгдэхүүн	тонн	5.3
Үүнээс малын мах	тонн	4.1
Гурил	тонн	35.7
Үүнээс 2-р гурил	тонн	7
Цагаан будаа	тонн	21.3
Шар будаа	тонн	7.9
Гоймон	тонн	7.5
Жигнэмэг	тонн	5.6
Нарийн боов	тонн	7.1
Элсэн чихэр	тонн	14.0
Ёотон	тонн	5.2
Хатуу чихэр	тонн	7.6
Үүнээс чөмөгтэй чихэр	тонн	5.0
Зөөлөн чихэр	тонн	6.3
Архи	л	11.3
Ногоон цай	тонн	4.3
Төмс	тонн	21.0
Хүнсний ногоо	тонн	15.5
Хүлээн авагчийн зай	мян.ш	5.1
Гар нүүрийн саван	мян.ш	8.9
Аж ахуйн саван	мян.ш	10.8
Дүнсэн тамхи	тонн	4.0
Янжуур	мян.х	6.0
Шүдэнз	мян.х	7.8
Лаа	тонн	2.5
Хөвөн	тонн	2.1
Бризент	метр	1195
Гэрийн эсгий	метр	24
Хөвөн бөс бараа	метр	6443
Даалимба	метр	532
Ямбуу	метр	839
Торго	метр	5561
Угаалгын нунтаг	тонн	10.9
Давс	тонн	7.7
Ургамлын тос	мян,л	9.5
Мэдээнд хамрагдсан дэлгүүр	тоо	189

Эх сурвалж: Захиргааны статистик мэдээ

Хөдөө аж ахуйн бүтээгдэхүүний үнэ

Малын үнэ		Өмнөх оны мөн үе	Нэг толгойн үнэ /төгрөг/	2018
				2017
Нас гүйцсэн	Ат	1025000	1095714	106.9
	Ингэ	700000	575000	82.1
Өсвөр насны	Эр шилбэ	460000	450000	97.8
Нас гүйцсэн	Соёолон үрээ	723333	815000	112.7
Өсвөр насны	Соёолон гүү	550000	550000	100.0
	Шүдлэн үрээ	400000	576666	144.2
Нас гүйцсэн	Шүдлэн байдас	400000	400000	100.0
	Эр хонь	144643	163615	113.1
Өсвөр насны	Эм хонь	110625	120000	108.5
	Эр төлөг	80000	103333	129.2
Нас гүйцсэн	Эр ямаа	98462	117772	119.6
	Эм ямаа	65833	94166	143.0
ХАА-н бусад бүтээгдэхүүн				
Тэмээний мах		3512	4428	126.1
Ингэний сүү		2316	2700	116.6
Богийн сүү		3000	2500	83.3
Өндөг		439	443	100.9
Ноос ноолуур, арьс шир				
Цагаан ноолуур		50000	96944	193.9
Бор ноолуур		47667	94944	199.2
Адууны дэл		3500	4333	123.8
Адууны сүүл		4500	8000	177.8
Тэмээний шир		17333	5000	28.8
Адууны шир		32200	0	0.0
Хониний нэхий		1577	833	52.8
Ямааны арьс		27923	0	0.0
Хүнсний ногоо				
Сонгино		1850	1760	95.1
Сармис		7300	5500	75.3
Өргөст хэмх		3333	3550	106.5
Улаан лооль		5250	0	0.0
Боодолтой өвс		7200	7833	108.8

Эх сурвалж: Албан ёсны статистик мэдээ



Хөдөө аж ахуй-Agriculture

Аймгийн хэмжээнд оны эхний төллөвөл зохих 1066.1 мянган хээлтэгчийн 32.3 хувь нь буюу 343.8 мянган хээлтэгч төллөж, гарсан төл 97.9 хувь бойжиж байна. Урьд оны энэ үеийн мал төллөлтөөс 258450 толгой мал буюу 42.9 хувиар буурсан байна.

	Төллөсөн хээлтэгч						Гарсан төл					
	Бүгд	Тэмээ	Адуу	Үхэр	Хонь	Ямаа	Бүгд	Тэмээ	Адуу	Үхэр	Хонь	Ямаа
Баяндалай	6331	309	79	78	2925	2940	6331	309	79	78	2925	2940
Баян-Овоо	13736	858	204	136	5749	6789	13736	858	204	136	5749	6789
Булган	46480	964	498	472	20079	24467	46480	964	498	472	20079	24467
Гурвантэс	11791	946	54	16	953	9822	11906	946	54	16	974	9916
Мандал-Овоо	37348	3214	438	221	13230	20245	37348	3214	438	221	13230	20245
Манлай	48680	2238	913	322	20390	24817	49370	2238	913	322	20662	25235
Номгон	24625	1236	283	295	6876	15935	24625	1236	283	295	6876	15935
Ноён	2905	516	35	2	646	1706	2905	516	35	2	646	1706
Сэврэй	18809	632	117	81	4908	13071	18809	632	117	81	4908	13071
Ханбогд	15646	3810	360	352	5514	5610	15646	3810	360	352	5514	5610
Ханхонгор	23399	970	617	243	10689	10880	23399	970	617	243	10689	10880
Хүрмэн	18169	1272	95	72	6267	10463	18169	1272	95	72	6267	10463
Цогт-Овоо	39610	1762	447	205	14470	22726	39610	1762	447	205	14470	22726
Цогтцэций	24996	319	475	351	9579	14272	25275	319	475	351	9690	14440
Даланзадгад	11291	220	139	181	4624	6127	11313	220	139	181	4644	6129
Дүн	343816	19266	4754	3027	126899	189870	344922	19266	4754	3027	127323	190552

Эх сурвалж: Албан ёсны статистик мэдээ

	Хорогдсон төл						Бойжсон төл					
	Бүгд	Ботго	Унага	Тугал	Хурга	Ишиг	Бүгд	Ботго	Унага	Тугал	Хурга	Ишиг
Баяндалай	0	0	0	0	0	0	6331	309	79	78	2925	2940
Баяновоо	0	0	0	0	0	0	13736	858	204	136	5749	6789
Булган	1087	14	8	7	312	746	45393	950	490	465	19767	23721
Гурвантэс	40	0	0	0	5	35	11866	946	54	16	969	9881
Мандал-Овоо	0	0	0	0	0	0	37348	3214	438	221	13230	20245
Манлай	266	7	11	2	51	195	49104	2231	902	320	20611	25040
Номгон	0	0	0	0	0	0	24625	1236	283	295	6876	15935
Ноён	0	0	0	0	0	0	2905	516	35	2	646	1706
Сэврэй	20	0	0	0	20	0	18789	632	117	81	4888	13071
Ханбогд	0	0	0	0	0	0	15646	3810	360	352	5514	5610
Ханхонгор	950	1	0	0	123	826	22449	969	617	243	10566	10054
Хүрмэн	2577	9	4	3	677	1884	15592	1263	91	69	5590	8579
Цогтовоо	412	0	0	0	41	371	39198	1762	447	205	14429	22355
Цогтцэций	895	9	0	0	315	571	24380	310	475	351	9375	13869
Даланзадгад	945	0	3	4	323	615	10368	220	136	177	4321	5514
Дүн	7192	40	26	16	1867	5243	337730	19226	4728	3011	125456	185309

Эх сурвалж: Албан ёсны статистик мэдээ

Мал төллөлт				
Малын төрлөөр			Хувь	
	Урьд оны энэ үеийн төллөлт	2018 он төллөсөн	Төллөлтийн хувь	2018 2017
Ингэ	17122	19266	40	112.5
Гүү	6984	4754	15	68.1
Үнээ	3213	3027	29	94.2
Эм хонь	167646	126899	50	75.7
Эм ямаа	407301	189870	26	46.6
Бүгд	602266	343816	32	57.1

Эх сурвалж: Албан ёсны статистик мэдээ

Мал төллөлтийг сумдаар үзүүлбэл				
	Урьд оны энэ үеийн төллөлт	2018 төллөсөн	Үүнээс	
			Төллөлтийн хувь	2018 2017
Баяндалай	33553	6331	8.0	18.9
Баян-Овоо	29674	13736	23.3	46.3
Булган	54369	46480	61.1	85.5
Гурвантэс	38725	11791	14.6	30.4
Мандал-Овоо	52637	37348	53.7	71.0
Манлай	42812	48680	63.5	113.7
Номгон	66500	24625	21.1	37.0
Ноён	18009	2905	5.6	16.1
Сэврэй	40985	18809	28.1	45.9
Ханбогд	31742	15646	22.6	49.3
Ханхонгор	56245	23399	23.9	41.6
Хүрмэн	38033	18169	27.5	47.8
Цогт-Овоо	36012	39610	73.5	110.0
Цогтцэций	33268	24996	45.5	75.1
Даланзадгад	29702	11291	24.2	38.0
ДҮН	602266	343816	32.3	57.1

Эх сурвалж: Албан ёсны статистик мэдээ

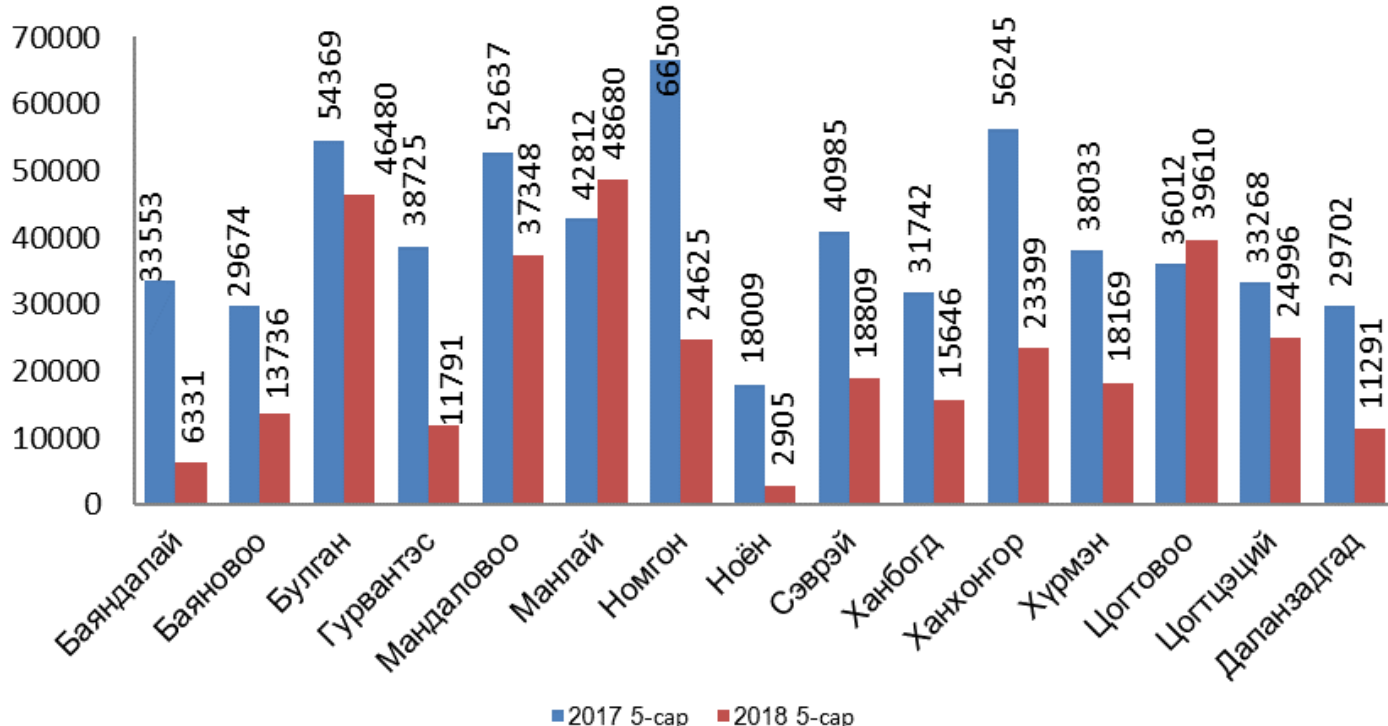
Төл бойжилт төлийн төрлөөр

	Урьд оны Энэ үеийн бойжсон төл	2018		Хувь	2018 2017
		Хорогдсон	Бойжиж байгаа		
Ботго	17122	40	19226	99.8	112.3
Унага	6984	26	4728	99.5	67.7
Тугал	3213	16	3011	99.5	93.7
Хурга	167646	1867	125456	98.5	74.8
Ишиг	407301	5243	185309	97.2	45.5
Бүгд	602266	7192	337730	97.9	56.1

Эх сурвалж: Албан ёсны статистик мэдээ

2018 оны эхний 05 сарын байдлаар төл бойжилт 97.9 хувьтай, сумдын хувьд мал төллөлт урьд мөн үетэй харьцуулахад Манлай, Цогт-Овоо сумдад өссөн үзүүлэлттэй байна. Бусад суманд буурсан үзүүлэлттэй байна.

Мал төллөлт /сумдаар/

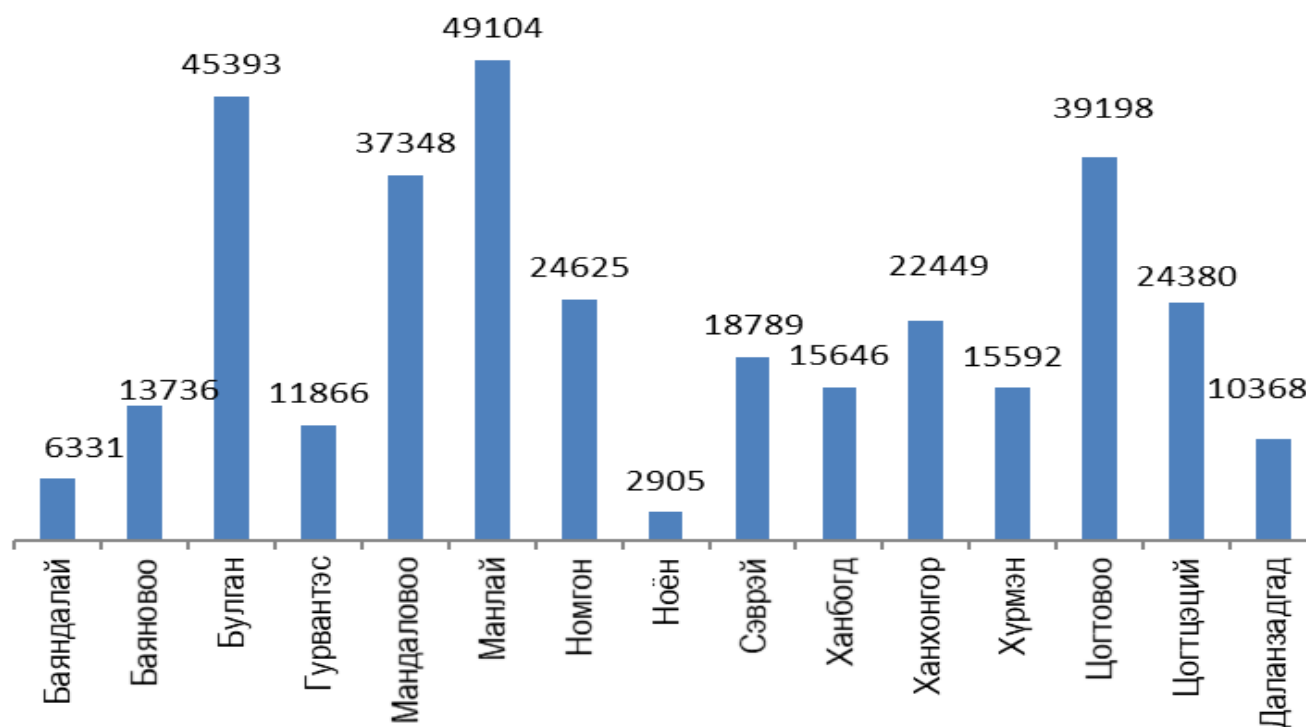


Төл бойжилт сумдаар үзүүлбэл

	Урьд оны энэ үеийн бойжсон төл	2018			2018 2017
		Хорогдсон	Бойжиж байгаа	Бойжилтын хувь	
Баяндалай	33207	0	6331	100.0	19.1
Баян-Овоо	29983	0	13736	100.0	45.8
Булган	53986	1087	45393	97.7	84.1
Гурвантэс	40191	40	11866	99.7	29.5
Мандал-Овоо	52516	0	37348	100.0	71.1
Манлай	43734	266	49104	99.5	112.3
Номгон	66500	0	24625	100.0	37.0
Ноён	18008	0	2905	100.0	16.1
Сэврэй	40642	20	18789	99.9	46.2
Ханбогд	31742	0	15646	100.0	49.3
Ханхонгор	56245	950	22449	95.9	39.9
Хүрмэн	37904	2577	15592	85.8	41.1
Цогт-Овоо	36262	412	39198	99.0	108.1
Цогтцэций	33357	895	24380	96.5	73.1
Даланзадгад	29528	945	10368	91.6	35.1
ДҮН	603805	7192	337730		

Эх сурвалж: Албан ёсны статистик мэдээ

Төл бойжилт / Сумдаар/



2018 оны эхний 05 сарын байдлаар нийт 343816 мал төллөж, 344922 төл гарч, 7192 төл мал хорогдож, 337730 төл мал бойжиж байна.

Том малын зүй бус хорогдол

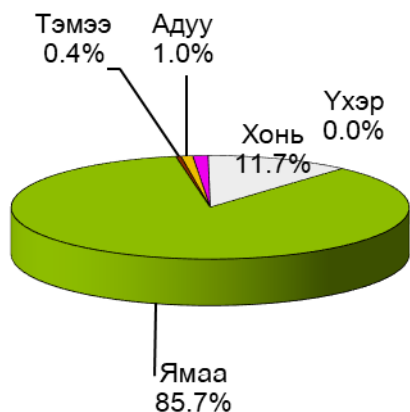
Том малын зүй бус хорогдол 29982 толгой байгаа нь урьд оны мөн үеэс 26119 толгойгоор өссөн үзүүлэлттэй байна.

	Хорогдсон том мал						Үүнээс: өвчнөөр					
	Бүгд	Тэмээ	Адуу	Үхэр	Хонь	Ямаа	Бүгд	Тэмээ	Адуу	Үхэр	Хонь	Ямаа
Баяндалай	1815	5	11	60	262	1477	21	0	0	21	0	0
Баяновоо	1830	17	17	54	282	1460	2	2	0	0	0	0
Булган	1259	23	7	24	307	898	4	4	0	0	0	0
Гурвантэс	5113	18	34	3	215	4843	0	0	0	0	0	0
Мандал-Овоо	0	0	0	0	0	0	0	0	0	0	0	0
Манлай	460	4	6	70	185	195	367	1	0	69	160	137
Номгон	4736	24	75	29	520	4088	3	3	0	0	0	0
Ноён	3173	0	0	2	68	3103	0	0	0	0	0	0
Сэврэй	988	9	20	14	244	701	0	0	0	0	0	0
Ханбогд	1458	9	8	47	137	1257	0	0	0	0	0	0
Ханхонгор	2809	1	2	3	377	2426	11	0	0	0	7	4
Хүрмэн	4011	14	90	33	558	3316	98	1	0	0	43	54
Цогтовоо	33	0	0	2	13	18	25	0	0	0	13	12
Цогтцэций	609	1	13	12	176	407	51	0	0	0	13	38
Даланзадгад	1688	0	4	18	167	1499	6	0	0	0	0	6
Дүн	29982	125	287	371	3511	25688	588	11	0	90	236	251

Эх сурвалж: Албан ёсны статистик мэдээ

ТОМ МАЛЫН ЗҮЙ БУС ХОРОГДОЛ				
Малын төрөл	2017 оны хорогдол	2018 оны хорогдол	ОЭ малд эзлэх %	2018/2017
Тэмээ	29	125	0.089	431.0
Адуу	19	287	0.291	1510.5
Үхэр	8	371	1.374	4637.5
Хонь	825	3511	0.572	425.6
Ямаа	2982	25688	1.448	861.4
БҮГД	3863	29982	1.130	776.1

Эх сурвалж: Албан ёсны статистик мэдээ



Малын төрөл	Хорогдлыг сумдаар үзүүлбэл			
	2017 оны хорогдол	2018 оны хорогдол	ОЭ малд эзлэх %	2018/2017
Баяндалай	813	1815	1.0	223.25
Баяновоо	56	1830	1.2	3267.86
Булган	1484	1259	0.6	84.84
Гурвантэс	183	5113	2.5	2793.99
Мандал-Овоо	0	0	0.0	0.00
Манлай	2	460	0.2	23000.00
Номгон	268	4736	1.6	1767.16
Ноён	54	3173	2.5	5875.93
Сэврэй	463	988	0.6	213.39
Ханбогд	0	1458	0.8	0.00
Ханхонгор	58	2809	1.2	4843.10
Хүрмэн	339	4011	2.5	1183.19
Цогтовоо	1	33	0.0	3300.00
Цогтцэций	49	609	0.5	1242.86
Даланзадгад	93	1688	1.5	1815.05
Дүн	3863	29982	1.1	

Тариалсан талбайн мэдээ / га /

Сум/дүүрэг	Төмс	Тэжээлийн ургамал	ногоон тэжээл	олон наст	даршны ургамал	Эрдэнэ шиш	бусад	Хүнсний ногоо	байцаа	Луу ван	шар манжин
Даланзадгад								0.003			
Баяндалай	4.4	2	1		0	0	1	1.57	0.04	0.34	0.11
Баян-Овоо								2		0.1	0.1
Булган	6	8		8				14.2	0.5	1	0.5
Гурвантэс	2	3		3				1.5		0.6	0.6
Мандал-Овоо								2.9	0.1	0.6	0.4
Манлай	0		0					0.1			
Ноён	0.5							0.78	0.12	0.11	0.09
Номгон	3.3	0.2					0.2	3.35		0.6	1
Сэврэй	2.3	0.3		0.3				1.63	0.2	0.2	0.2
Ханбогд	0.5							3.166	0.2	0.2	0.2
Ханхонгор	3.47	5		5				2.21	0.12	0.52	0.5
Хүрмэн	3.1	0.2			0.2	0.2		1.255		0.24	0.15
Цогт-Овоо	1							1.39	0.1	0.2	0.1
Цогтцэций	2							0.36		0.1	0.1
	28.57	18.7	1	16.3	0.2	0.2	1.2	36.414	1.38	4.81	4.05

Сум/дүүрэг	улаан манжин	сонгино	сармис	өргөст хэмх	улаан лооль	тарвас	амтат гуа	хулуу	чинжүү	бусад
Даланзадгад				0.003						
Баяндалай	0.04	0.43		0.37	0.02	0.05	0.04	0.05	0.07	0.01
Баян-Овоо	0.1	0.2		0.5	0.5	0.5				
Булган	0.6	2		1	7	0.5	0.5		0.3	0.3
Гурвантэс	0.05	0.1		0.05	0.05		0.05			
Мандал-Овоо	0.5	0.5	0	0.1	0.2	0.3	0.1	0	0.1	0
Манлай		0.05		0.05						
Ноён	0	0.08	0.03	0.1	0.1	0.09			0.04	0.02
Номгон	0.09	0.5	0.07	0.21	0.41	0.21	0.2	0.05		0.01
Сэврэй	0.02	0.3	0.01	0.3	0.1	0.3				
Ханбогд	0.3	0.5		0.4	0.2	0.5	0.2	0.3	0.066	0.1
Ханхонгор		0.4		0.17	0.31	0.11	0.08			
Хүрмэн	0.005	0.17		0.12	0.15	0.42				
Цогт-Овоо	0.05	0.3	0.05	0.3	0.2	0.05			0.04	
Цогтцэций	0.05	0.05		0.03	0.03					
	1.805	5.58	0.16	3.703	9.27	3.03	1.17	0.4	0.616	0.44

2018 оны 05 сарын байдлаар Өмнөговь аймгийн хэмжээнд нийт 28.57 га-д төмс, 36.414 га-д хүнсний ногоо, 18,7 га-д тэжээлийн ургамал тариалсан байна.



Аж үйлдвэр

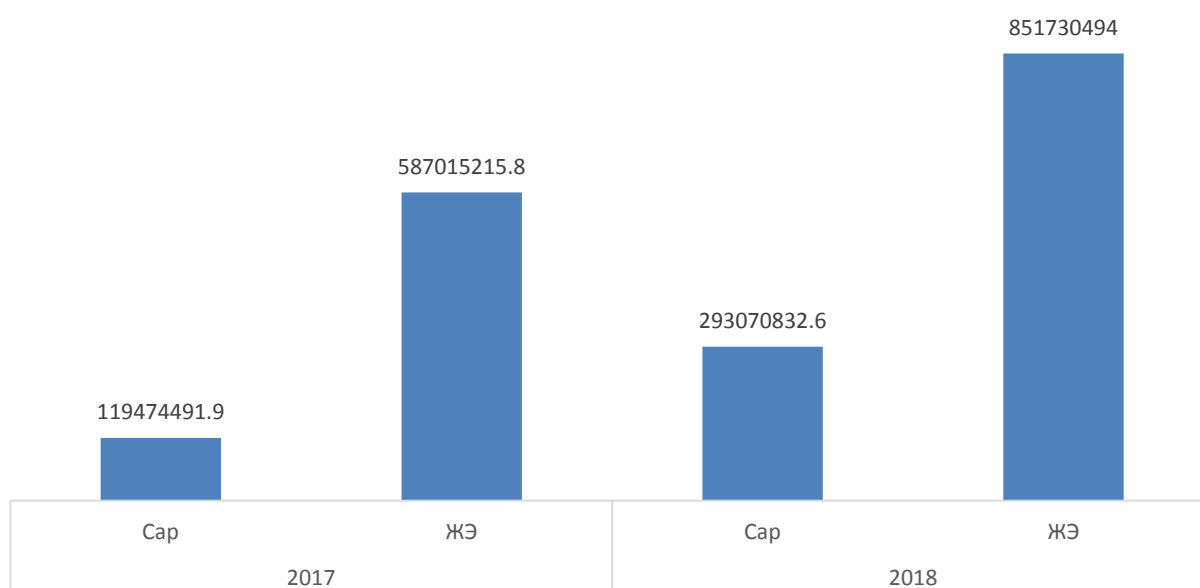
Аж үйлдвэрийн салбарт 2018 оны эхний 5 сарын байдлаар 851.7 тэрбум төгрөгийн нийт бүтээгдэхүүн үйлдвэрлэж, 1072.4 тэрбум төгрөгийн борлуулалт хийгджээ.

Аж үйлдвэрийн нийт бүтээгдэхүүн үйлдвэрлэлийн 2018 оны эхний 5 сарын гүйцэтгэл

Салбар	Нийт бүтээгдэхүүн үйлдвэрлэлт (мян.төг)				
	2017		2018		2018 2017
	Сар	ЖЭ	Сар	ЖЭ	
Нийт дүн	119474491.9	587015215.8	293070832.6	851730494	145.1
Уул уурхай, олборлох аж үйлдвэр	119370696.9	585118911.9	292949823.1	849641927.8	145.2
Нүүрс олборлолт	119370696.9	585118911.9	292949823.1	849641927.8	145.2
Боловсруулах аж үйлдвэр	12914.4	74212.5	34766.3	178902.1	241.1
Хүнсний бүтээгдэхүүн, ундаа үйлдвэрлэл	12914.4	74212.5	34766.3	178902.1	241.1
Сүү, сүүн бүтээгдэхүүн үйлдвэрлэл	4000	18036.1	8000	43838	243.1
Хүнсний бусад бүтээгдэхүүн үйлдвэрлэл	1523.5	5429.6	1000	5292.3	97.5
Ундаа үйлдвэрлэл	7390.9	50746.8	25766.3	129771.8	255.7
Цахилгаан, дулааны эрчим хүч үйлдвэрлэл, усан хангамж	90880.6	1822091.4	86243.2	1909664.1	104.8
Цахилгаан, хий, дулаан үйлдвэрлэл	0	1413712.8	0	1522875.9	107.7
Ус ариутгал, усан хангамж	90880.6	408378.6	86243.2	386788.2	94.7

Эх сурвалж: Албан ёсны статистик мэдээ

Нийт бүтээгдэхүүн үйлдвэрлэлт /мянган төгрөг/



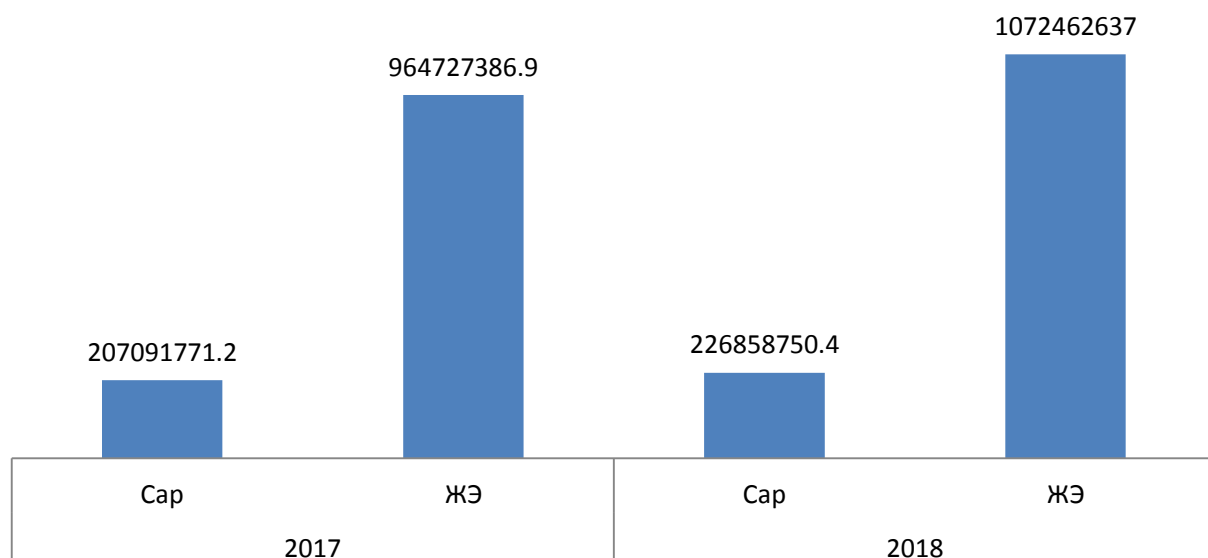
ЖЭ* - Жилийн эхнээс өссөн дүн

Аж үйлдвэрийн борлуулалтын 2018 оны эхний 5 сарын гүйцэтгэл

Салбар	Аж үйлдвэрийн борлуулалт (мян.төг)				
	2017		2018		<u>2018</u>
	Сар	ЖЭ	Сар	ЖЭ	<u>2017</u>
1	2	3	4	5	6
Нийт дүн	207091771.2	964727386.9	226858750.4	1072462637	111.2
Уул уурхай, олборлох аж үйлдвэр	206987976.2	962827475.8	226737740.9	1070374071	111.2
Нүүрс олборлолт	206987976.2	962827475.8	226737740.9	1070374071	111.2
Боловсруулах аж үйлдвэр	12914.4	74212.5	34766.3	178902.1	241.1
Хүнсний бүтээгдэхүүн, ундаа үйлдвэрлэл	12914.4	74212.5	34766.3	178902.1	241.1
Сүү, сүүн бүтээгдэхүүн үйлдвэрлэл	4000	18036.1	8000	43838	243.1
Хүнсний бусад бүтээгдэхүүн үйлдвэрлэл	1523.5	5429.6	1000	5292.3	97.5
Ундаа үйлдвэрлэл	7390.9	50746.8	25766.3	129771.8	255.7
Цахилгаан, дулааны эрчим хүч үйлдвэрлэл, усан хангамж	90880.6	1825698.6	86243.2	1909664.1	104.6
Цахилгаан, хий, дулаан үйлдвэрлэл	0	1417320	0	1522875.9	107.4
Ус ариутгал, усан хангамж	90880.6	408378.6	86243.2	386788.2	94.7

Эх сурвалж: Албан ёсны статистик мэдээ

Аж үйлдвэрийн борлуулалт /мянган төгрөг/



ЖЭ* - Жилийн эхнээс өссөн дүн

**Материалыг
эмхэтгэсэн**

Ө.Мөнхжаргал
У.Хоролмаа
С.Цэвэлмаа

Эхийг бэлтгэсэн

Ө.Номинчулуу

Хянасан:

С.Бямбабаатар

**Үнэн зөв бүртгэл мэдээлэл
Үеийн үед түүх болж үлдэнэ
Үнэнд тулгуурласан бодлого
Үйлсийн тэнгэрт нар болж мандана**

Харилцах утас: 70533061, 70533439

E-mail хаяг umnugovi@nso.com
<http://umnugovi.nso.mn/>

2018 оны 6 сарын 11