

Агуулга

Аймгийн эдийн засаг нийгмийн байдал

I.	Хүн ам, нийгмийн статистик үзүүлэлт.....	
	1. Эрүүл мэнд	2
	2. Хөдөлмөр эрхлэлт.....	6
	○ Бүртгэлтэй ажилгүй иргэд.....	6
	3. Нийгмийн халамж, даатгал	8
	4. Гэмт хэрэг.....	10
II.	Макро эдийн засгийн статистикийн үзүүлэлт.....	
	1. Аймгийн төсөв.....	12
	2. Мөнгө, зээл үнэт цаасны зах зээл.....	15
	3. Үнэ	16
	○ Хэрэглээний үнийн индекс.....	17
	○ ХАА-н бүтээгдэхүүний үнэ.....	19
III.	Эдийн засгийн статистикийн үзүүлэлт.....	
	1. Хөдөө аж ахуй	23
	2. Аж үйлдвэрийн мэдээ.....	26
IV.	Байгаль орчны статистикийн үзүүлэлт.....	
	1. Цаг уур, агаарын бохирдол.....	27

...албан ёсны статистикийн мэдээллийг ашиглах, хэвлэн нийтлэхдээ уг мэдээллийг гаргасан байгууллагын нэрийг заавал заах...

/Монгол Улсын Статистикийн тухай хуулиас.../



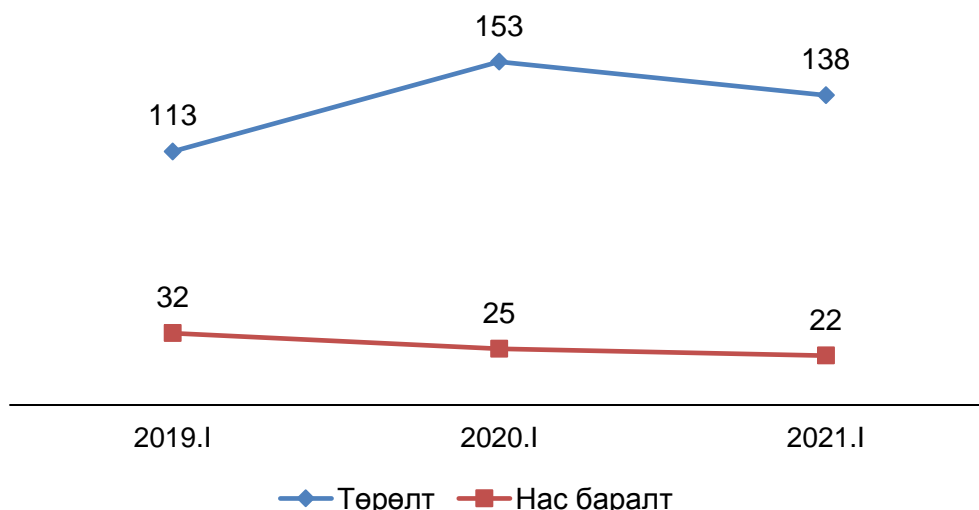
Эрүүл мэнд

**Өмнөговь аймгийн төрөлт, нас баралтын үзүүлэлтүүд,
2021 оны 01 сарын байдлаар**

Сумдын нэр	Төрөлт			Нас баралт		
	2020.I	2021.I	2021/2020	2020.I	2021.I	2021/2020
Баяндалай	1	2	200.0	3	0	
Баян-Овоо	1	2	200.0	0	1	
Булган	3	3	100.0	0	0	
Гурвантэс	9	12	133.3	1	0	
Мандал-Овоо	6	1	16.7	1	0	
Манлай	5	2	40.0	0	3	
Номгон	6	3	50.0	1	2	200.0
Ноён	4	2	50.0	2	1	50.0
Сэврэй	3	3	100.0	0	1	
Ханбогд	20	21	105.0	0	0	
Ханхонгор	1	1	100.0	1	0	
Хүрмэн	3	2	66.7	0	0	
Цогт-Овоо	2	3	150.0	2	0	
Цогтцэций	23	20	87.0	5	4	80.0
Даланзадгад	66	61	92.4	9	10	111.1
Дүн	153	138	90.2	25	22	88.0

2021 оны эхний 01 сарын байдлаар аймгийн хэмжээгээр 138 эх амаржиж, 22 хүн нас барсан нь урьд оны мөн үеэс төрөлт 9.8 хувиар буурч, нас баралт 12.0 хувиар буурсан үзүүлэлттэй байна.

Аймгийн хэмжээний төрөлт, нас баралтын үзүүлэлтүүд, оноор



Эрүүл мэндийн байгууллагын зарим үзүүлэлт

Үзүүлэлт	2019.1	2020.1	2021.1	2021/2020
Амаржсан эхийн тоо	113	153	138	90.2
Амьд төрсөн хүүхдийн тоо	32	156	137	87.8
Төрөхийн улмаас эндсэн эхийн тоо	0	0	0	0.0
0-1 хүртэл насны хүүхдийн эндэгдэл	1	2	2	100.0
1-5 хүртэл насны хүүхдийн эндэгдэл	1	1	0	0.0

Эх сурвалж: Аймгийн ЭМГ-ын мэдээ

Аймгийн хэмжээнд 2021 оны 01 сарын байдлаар 0-1 насны хүүхдийн эндэгдэл 2 гарсан байна.

Аймгийн эмнэлгүүдийн тусламж үйлчилгээ (сумдаар)

Сумдын нэр	Нийт үзлэгийн тоо			Урьдчилан сэргийлэх үзлэгийн тоо		
	2020.1	2021.1	%	2020.1	2021.1	%
Баяндалай	635	428	67.4	190	114	60.0
Баян-Овоо	362	289	79.8	0	103	0.0
Булган	197	144	73.1	12	9	75.0
Гурвантэс	1008	1607	159.4	244	1087	445.5
Мандал-Овоо	673	181	26.9	211	27	12.8
Манлай	745	775	104.0	299	352	117.7
Номгон	516	435	84.3	54	123	227.8
Ноён	1105	631	57.1	793	296	37.3
Сэврэй	542	287	53.0	124		0.0
Ханбогд	2144	1523	71.0	220	340	154.5
Ханхонгор	699	545	78.0	334	280	83.8
Хүрмэн	594	312	52.5	37		0.0
Цогт-Овоо	650	534	82.2	95	210	221.1
Цогтцэций	1362	1266	93.0	79	68	86.1
Даланзадгад	20451	21134	103.3	3943	7333	186.0
Дүн	31683	30091	95.0	6635	10342	155.9

Эх сурвалж: Аймгийн ЭМГ-ын мэдээ

Өмнөговь аймагт үйл ажиллагаа явуулж буй эмнэлгүүд нь 2021 оны 01 сарын байдлаар 30091 эмнэлгийн тусламж, үйлчилгээ үзүүлсэн нь өмнөх оны мөн үеэс 5.0 хувиар буурсан үзүүлэлттэй байна. Нийт эмнэлгийн тусламж, үйлчилгээний 34.4 хувийг урьдчилан сэргийлэх үйлчилгээ эзэлж байна.

Даланзадгад сумын өрхийн эмнэлгүүдийн 2021 оны эхний
01 сарын мэдээлэл

Үзүүлэлт		Шим билэг	Өнө Орших	Энхийн хүслэн	
Бүгд үзлэгийн тоо		2667	2343	2526	
Цочмог халдварт өвчин	Бүгд	1	1	0	
	Үүнээс	Халдварт шар			
		Улаан бурхан			
		Мэнин			
		Сепсис			
		Саа			
		Салхинцэцэг	1		
		Цусан суулга		1	
		Мөөгөнцөр			
		Гар, хөл.амны өвчин			
Бусад					
Нийгмийн халдварт өвчин	Бүгд	7	4	6	
	Үүнээс	Сүрьеэ			1
		Бруцеллөз			
		тэмбүү		1	3
		Трихомониаз	5	1	1
		Заг хүйтэн			1
		Бусад	2	2	
Нийт	8	5	6		

Эх сурвалж: ЭМГ-ын мэдээ

Даланзадгад суманд үйл ажиллагаа явуулж буй өрхийн эмнэлгүүдийн нийт үзлэгийн тоо 7536 байгаагаас 2343 буюу 31.1 хувийг Өнө-Орших эмнэлэг, 2667 буюу 35.4 хувийг Шим билэг өрхийн эмнэлэг, 2526 буюу 33.5 хувийг Энхийн хүслэн өрхийн эмнэлэг тус тус эзэлж байна.

Халдварт өвчний мэдээ, сумдаар

№	Сумын нэр	Урьд оны мөн үе	Бүгд	Зонхилон тохиолдож буй халдварт өвчин				2021/2020
				Гепатит	Салхин цэцэг	Улаанб урхан	Бусад	
1	Баяндалай	3	0	0	0	0	0	0.0
2	Баян-Овоо	2	0	0	0	0	0	0.0
3	Булган	0	0	0	0	0	0	0.0
4	Гурвантэс	3	1	0	0	0	1	33.3
5	Мандал-Овоо	1	0	0	0	0	0	0.0
6	Манлай	2	0	0	0	0	0	0.0
7	Номгон	1	0	0	0	0	0	0.0
8	Ноён	0	0	0	0	0	0	0.0
9	Сэврэй	0	0	0	0	0	0	0.0
10	Ханбогд	19	0	0	0	0	0	0.0
11	Ханхонгор	2	0	0	0	0	0	0.0
12	Хүрмэн	1	0	0	0	0	0	0.0
13	Цогт-Овоо	0	0	0	0	0	0	0.0
14	Цогтцэций	15	0	0	0	0	0	0.0
15	Даланзадгад	64	21	0	1	0	20	32.8
	Дүн	113	22	0	1	0	21	19.5

Эх сурвалж: ЭМГ-ын мэдээ

Аймгийн хэмжээнд 01 сарын байдлаар нийт халдварт өвчин 22 гарсан нь өмнөх оны мөн үетэй харьцуулахад 80.5 хувиар буурсан байна.

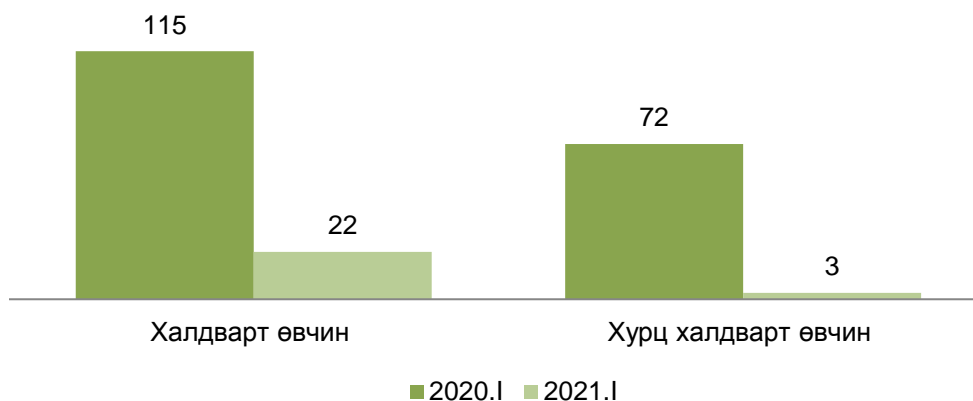
Аймгийн хэмжээнд гарсан хурц халдварт өвчний мэдээ, 01 сарын байдлаар

Сумдын нэр	Хурц халдварт			Салхин цэцэг		
	2020.I	2021.I	2021/2020 %	2020.I	2021.I	2021/2020 %
Баяндалай	1	0	0.0	1	0	0.0
Баян-Овоо	1	0	0.0	1	0	0.0
Булган	0	0	0.0	0	0	0.0
Гурвантэс	3	0	0.0	3	0	0.0
Мандал-Овоо	0	0	0.0	0	0	0.0
Манлай	0	0	0.0	0	0	0.0
Номгон	0	0	0.0	0	0	0.0
Ноён	0	0	0.0	0	0	0.0
Сэврэй	0	0	0.0	0	0	0.0
Ханбогд	16	0	0.0	16	0	0.0
Ханхонгор	1	0	0.0	1	0	0.0
Хүрмэн	1	0	0.0	1	0	0.0
Цогт-Овоо	0	0	0.0	0	0	0.0
Цогтцэций	15	0	0.0	15	0	0.0
Даланзадгад	34	3	8.8	27	1	3.7
Дүн	72	3	4.2	65	1	1.5

Эх сурвалж: ЭМГ-ын мэдээ

Аймгийн хэмжээнд 2021 оны 01 сарын байдлаар нийт халдварт өвчний 13.6 хувийг хурц халдварт өвчин эзэлж байгаа нь Даланзадгад суманд гарсан байна.

Аймгийн хэмжээнд гарсан халдварт өвчний мэдээ, оноор





Хөдөлмөр

2021 оны 01 дүгээр сарын байдлаар аймгийн хөдөлмөрийн захад бүртгэлтэй ажил идэвхтэй хайж байгаа 489 иргэн байгаа бөгөөд өмнөх оны мөн үетэй харьцуулахад 315 хүнээр буюу 39.2 хувиар буурсан үзүүлэлттэй байна. Тайлант сард 84 хүн шинээр бүртгэгдэж, бүртгэлээс 94 хүн хасагдаж, 11 иргэн ажилд орсон байна.

Ажил хайгч иргэдийн мэдээ, 1 сарын байдлаар

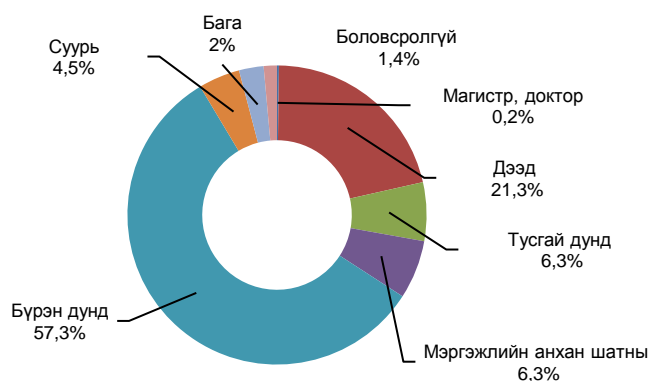
№	Сумдын нэр	Бүртгэлтэй ажилгүйчүүд 1 сар		Үүнээс Эмэгтэй	Нэмэгдсэн	Тайлант сар		Бүгдээс: Боловсролоор								
		Тайлант сарын эхэнд	Тайлант сарын эцэст			Тайлант сард бүртгэлээс хасагдсан	Ажилд орсон	Боловсролгүй	Бага	суурь	Бүрэн дунд	Мэргэжлийн анхан шатны	Тусгай дунд	Дээд	магистр, доктор	
1	Баяндалай	6	4	2	0	0	0	0	0	0	0	0	3	1	0	0
2	Баян-Овоо	3	2	1	1	2	0	0	0	0	0	0	2	0	0	0
3	Булган	7	12	10	6	1	1	0	1	0	4	3	3	1	0	0
4	Гурвантэс	45	40	13	1	6	0	0	0	2	21	4	1	12	0	0
5	Даланзадгад	143	147	65	54	50	8	6	5	0	93	0	6	36	1	0
6	Мандал-Овоо	19	18	7	1	2	0	0	0	2	8	3	3	2	0	0
7	Манлай	10	8	3	2	4	0	0	1	0	2	3	1	1	0	0
8	Номгон	5	4	3	0	0	0	0	0	0	1	1	1	1	0	0
9	Ноён	35	34	8	2	3	0	0	0	5	25	2	2	0	0	0
10	Сэврэй	14	13	6	2	3	1	0	0	2	5	2	4	0	0	0
11	Ханбогд	74	69	24	10	15	1	1	2	2	23	3	3	35	0	0
12	Ханхонгор	26	24	11	1	3	0	0	0	2	18	1	1	2	0	0
13	Хүрмэн	48	49	25	1	0	0	0	3	3	38	1	1	3	0	0
14	Цогт-Овоо	54	56	30	2	0	0	0	1	4	36	2	2	11	0	0
15	Цогтцэций	13	9	6	1	5	0	0	0	0	6	1	2	0	0	0
ДҮН		502	489	214	84	94	11	7	13	22	280	31	31	104	1	0

Эх сурвалж: Хөдөлмөр, халамжийн үйлчилгээний газрын мэдээ

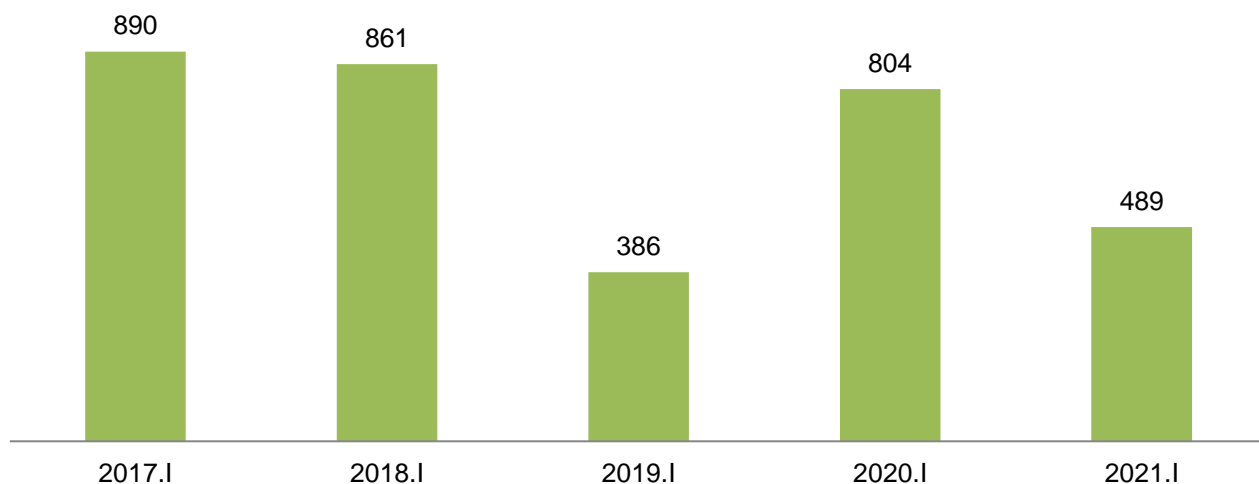
Шинээр бүртгүүлсэн болон ажилд орсон иргэдийн тоо, сараар



Ажил хайгч иргэд, боловсролын түвшингээр, 2021 оны 1 сар, хувиар

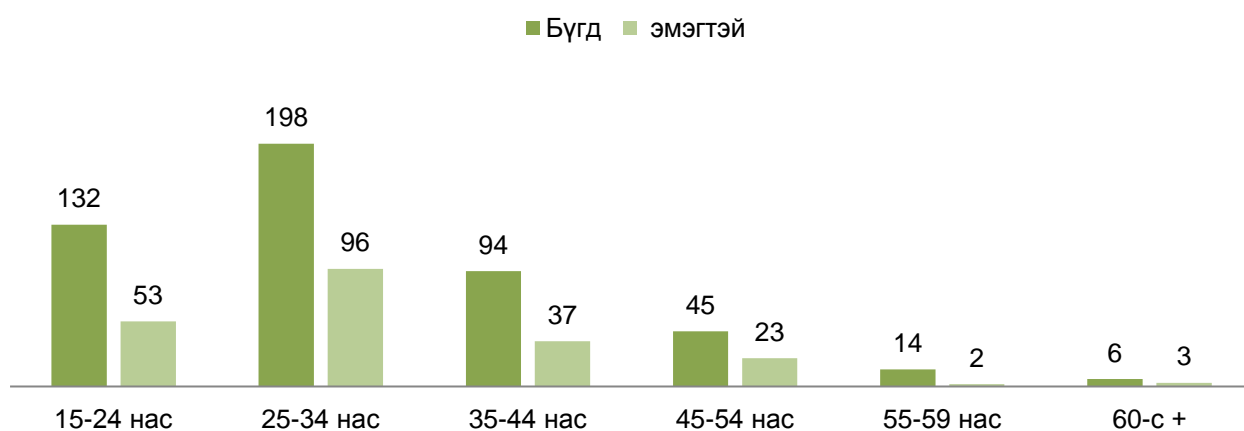


Ажил хайгч иргэд, жил бүрийн 1 сарын эцсийн байдлаар



2021 оны эхний 1 сарын байдлаар аймгийн хэмжээнд 489 ажил хайгч иргэдийн 214 буюу 43.8 хувийг эмэгтэйчүүд эзэлж байна. Нийт ажил хайгч иргэдийн 5 нь буюу 1.0 хувь нь хөгжлийн бэрхшээлтэй иргэд байна.

Ажил хайгч иргэд, насны ангиллаар, 2021 оны 1 сар



Ажил хайгч иргэдийг насны байдлаар авч үзэхэд 15-24 насны иргэд 27.0 хувь, 25-34 насны иргэд 40.5 хувь, 35-44 насны иргэд 19.2 хувь, 45-54 насны иргэд 9.2 хувь, 55-59 насны иргэд 2.9 хувь, 60-аас дээш насны иргэд 1.2 хувийг тус тус эзэлжээ.



Нийгмийн даатгалын үйлчилгээ

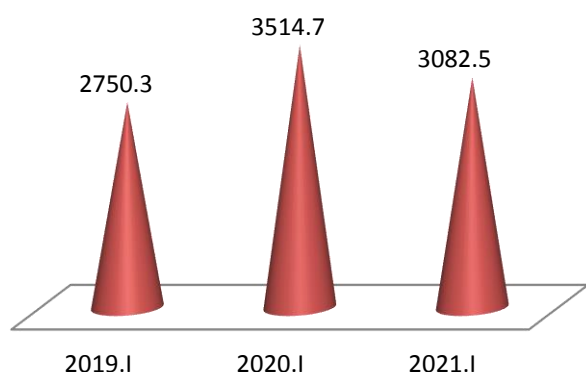
Нийгмийн даатгалын сангийн орлого 2020 оны эхний 1 сард 3082.6 сая төгрөг төвлөрч, төлөвлөгөөний биелэлт 75.8 хувьтай байна. Харин нийгмийн сайн дурын даатгуулагчийн тоо 3376 байгаа нь өмнөх оны мөн үеийнхтэй харьцуулахад 423 хүнээр буюу 11.1 хувиар буурсан байна.

Нийгмийн даатгалын шимтгэлийн орлого, сайн дураар даатгуулагчийн тоо, сумдаар (мянган .төгрөг)

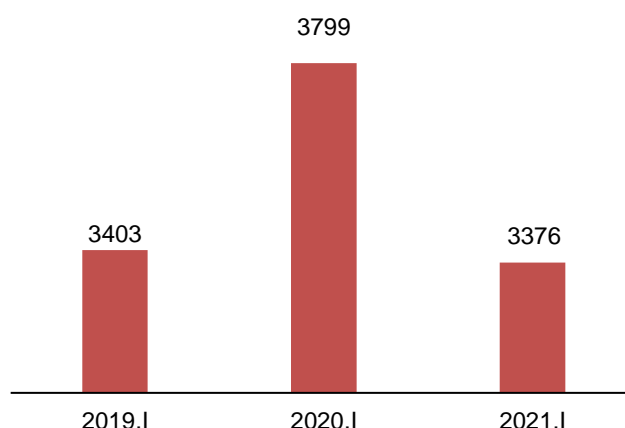
Сумын нэр	НДШ-ийн орлого			Тэтгэврийн орлого		Сайн дураар даатгуулагчийн тоо
	Төлөвлөгөө	Гүйцэтгэл	Хувь	Олговол зохих	Олгосон	
Баяндалай	38536.4	23842.1	61.9	127706.4	127706.4	136
Баян-Овоо	60630.8	37455.3	61.8	100964.4	100964.4	140
Булган	34612.8	21484.3	62.1	117614.7	117614.7	114
Гурвантэс	202449.3	84668.9	41.8	233379.1	233379.1	269
Мандал-Овоо	31156.8	20234.4	64.9	95706.6	95706.6	77
Манлай	92678.4	35660.6	38.5	129915.5	129915.5	236
Номгон	51348.5	22012.5	42.9	147386.7	147386.7	179
Ноён	53231.7	21729.3	40.8	74301	74301	75
Сэврэй	37707	19489.2	51.7	109220.8	109220.8	141
Ханбогд	733136.1	728941.1	99.4	207241.4	207241.4	268
Ханхонгор	36500.1	18589.7	50.9	123223.5	123223.5	149
Хүрмэн	33998.4	12815.1	37.7	95438.2	95438.2	87
Цогт-Овоо	38002	32165.8	84.6	89662	89662	156
Цогтцэций	1306787.5	838332.7	64.2	197653.1	197653.1	363
Даланзадгад	1315142.4	1165164.7	88.6	1479466.6	1479466.6	986
Дүн	4065918.2	3082585.7	75.8	3328880	3328880	3376

Эх сурвалж: Нийгмийн даатгалын хэлтсийн мэдээ

Нийгмийн даатгалын орлого, сая төгрөгөөр, оноор

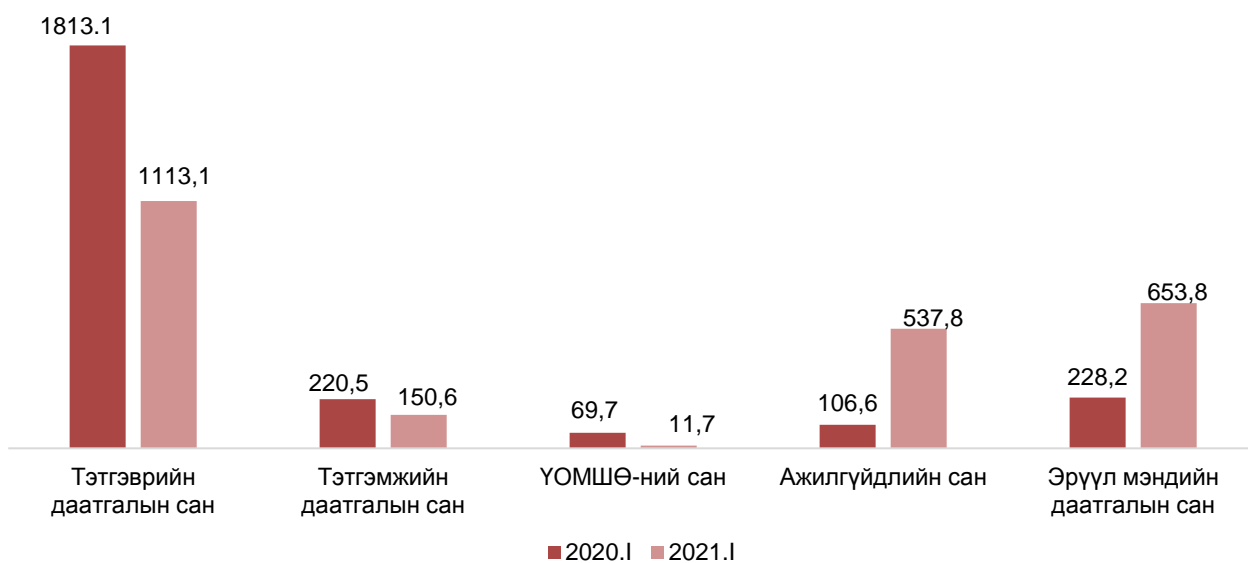


Сайн дурын даатгуулагчийн тоо, оноор



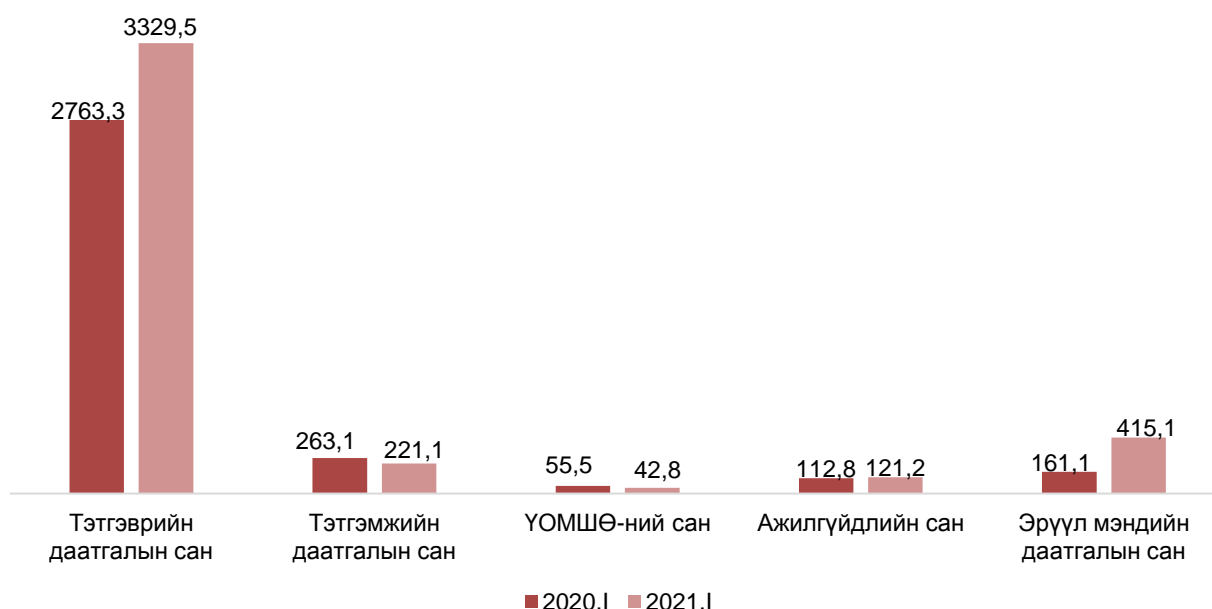
Нийгмийн даатгалын орлогын 45.1 хувийг тэтгэврийн даатгалын сан, 6.1 хувийг тэтгэмжийн даатгалын сан, 0.5 хувийг ҮОМШӨ-ний даатгалын сан, 21.8 хувийг ажилгүйдлийн даатгалын сан, 26.5 хувийг эрүүл мэндийн даатгалын санг тус тус бүрдүүлсэн байна.

Нийгмийн даатгалын сангийн орлого, төрлөөр, сая.төгрөг
(оны эхний 1 сарын байдлаар)



Нийгмийн даатгалын зарлагын 80.6 хувийг тэтгэврийн даатгалын сан, 5.4 хувийг тэтгэмжийн даатгалын сан, 1.0 хувийг ҮОМШӨ-ний даатгалын сан, 2.9 хувийг ажилгүйдлийн даатгалын сан, 10.1 хувийг эрүүл мэндийн даатгалын сангуудад тус тус зарцуулсан байна.

Нийгмийн даатгалын сангийн зарлага, төрлөөр, сая.төгрөг
(оны эхний 1 сарын байдлаар)

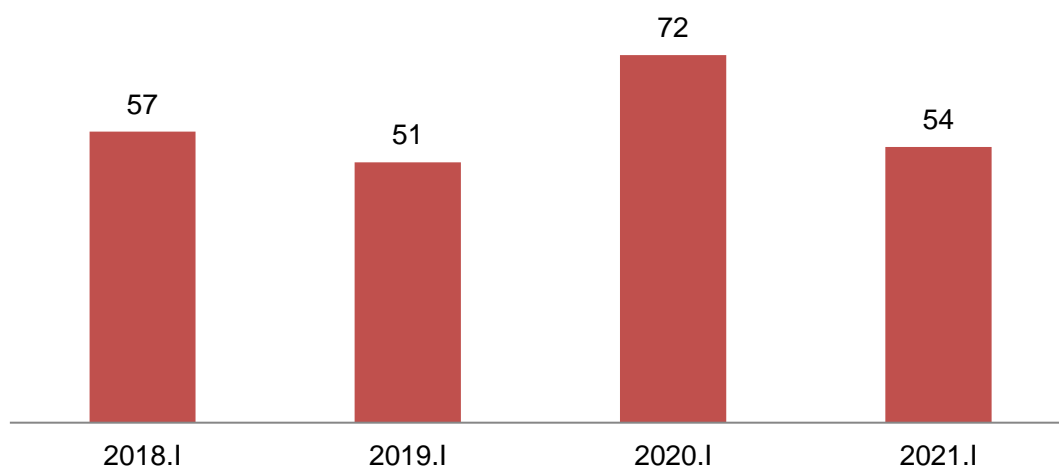




Гэмт хэрэг

2021 оны эхний 1 сарын байдлаар аймгийн хэмжээнд гэмт хэрэг 54 гарсан нь өмнөх оны мөн үеэс 18 хэргээр буюу 25.0 хувиар буурсан үзүүлэлттэй байна.

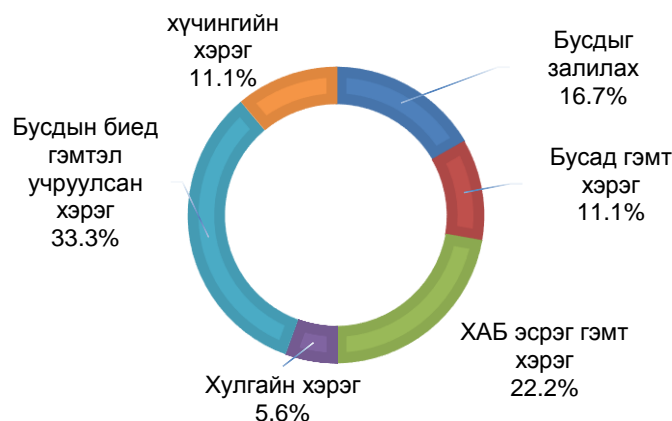
Аймгийн хэмжээнд гарсан нийт гэмт хэргийн тоо, оноор



Өмнөговь аймгийн сумдад 2020 оны 1 сард үйлдэгдсэн гэмт хэрэг, зөрчил

Сум/дүүрэг	Бүх хэрэг		Үүнээс:																	
			Хүнийг алах		Хүчин дэх		Дээрэмдэх		Бусдын биед гэмтэл учруулах		Хулгай				Хөдөлгөөний аюулгүй байдлын эсрэг хэрэг		Бусдыг залилах		Бусад хэрэг	
											өмчийн		малын							
2020	2021	2020	2021	2020	2021	2020	2021	2020	2021	2020	2021	2020	2021	2020	2021	2020	2021	2020	2021	
Баяндалай	4	1			1				1					1		1	1			
Баян-Овоо		4							1							1		1		1
Булган	1																			1
Гурвантэс	2	6							1						1		1	2		3
Мандал-Овоо	2								1		1									
Манлай																				
Номгон		1																		1
Ноён	2								1						1					
Сэврэй	1														1					
Ханбогд	21	3							10	2	3	1			1		5		2	
Ханхонгор	1										1									
Хүрмэн																				
Цогт-Овоо	1														1					
Цогтцэций	15	18				1			3	6	5				1	4	1	3	5	4
Даланзадгад	22	21			1	1			5	11	5	1			2	1	1		8	7
ДҮН	72	54	0	0	2	2	0	0	21	21	15	2	1	0	9	7	8	6	16	16

Аймгийн хэмжээнд гарсан нийт гэмт хэрэг төрлөөр, эзлэх хувиар



Оны эхний 1 сарын байдлаар захиргааны зөрчлийн мэдээллээр саатуулагдсан хүний тоо 97 байгаа нь өмнөх оны мөн үеэс 14 хүнээр буюу 16.9 хувиар өссөн байна.

Тээврийн хэрэгсэл жолоодох эрхээ хасуулсан жолооч 51 байгаа нь өмнөх оны мөн үеэс 11 хүнээр буюу 17.7 хувиар, баривчлагдсан хүний тоо 8 байгаа нь өмнөх оны мөн үеэс 6 хүнээр буюу 42.9 хувиар тус тус буурсан үзүүлэлттэй байна.

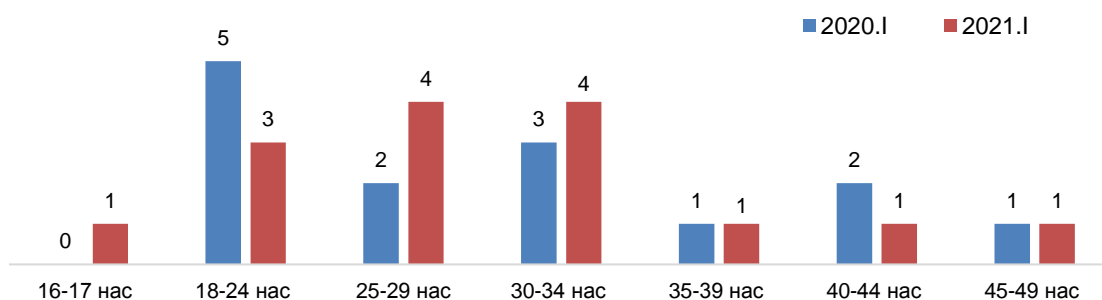
Захиргааны хариуцлагын тухай хуулиар арга хэмжээ авагдсан хүний тоо 1036 болж өмнөх оны мөн үеэс 307 хүнээр буюу 22.9 хувиар буурч, торгуулийн хэмжээ 5.3 хувиар өссөн үзүүлэлттэй байна.

Захиргааны зөрчлийн мэдээлэл, оноор

№	Үзүүлэлтүүд	Хэмжих нэгж	2019.I	2020.I	2021.I	2021/2020
1	Саатуулагдсан хүн	тоо	68	83	97	116.9
2	Тээврийн хэрэгсэл жолоодох эрх хасагдсан жолооч	тоо	54	62	51	82.3
3	Баривчлагдсан хүн	тоо	12	14	8	57.1
4	Захиргааны хариуцлагын тухай хуулиар арга хэмжээ авагдсан	Хүн	2861	1343	1036	77.1
5	Торгуулийн хэмжээ	Мян.төг	97.6	73.5	77.4	105.3

Нийт бүртгэгдсэн гэмт хэргийг үйлдэгдсэн насаар авч үзвэл хамгийн их буюу 82.5 хувийг 18-24 насны хүмүүс байна. Нийт гэмт хэргийг үйлдэгдсэн нийгмийн байдлаар авч үзвэл ажилгүй хүмүүс хамгийн өндөр буюу 46.2 хувийг эзэлж байна.

Гэмт хэрэг үйлдэгдсэн насны байдал, тоогоор



**Төсөв-Budget**

Орон нутгийн төсвийн орлого оны эхний 1 дүгээр сарын байдлаар 7.9 тэрбум төгрөгийн төлөвлөгөөтэйгээс 18.7 тэрбум төгрөг төвлөрч, төлөвлөсөн хэмжээнээс 2.3 дахин буюу 10.8 тэрбум төгрөгөөр давуулан биелсэн байна. Нийт орлогын 35.3 хувь нь татварын орлого, 64.7 хувь нь татварын бус орлого тус тус эзэлж байна.

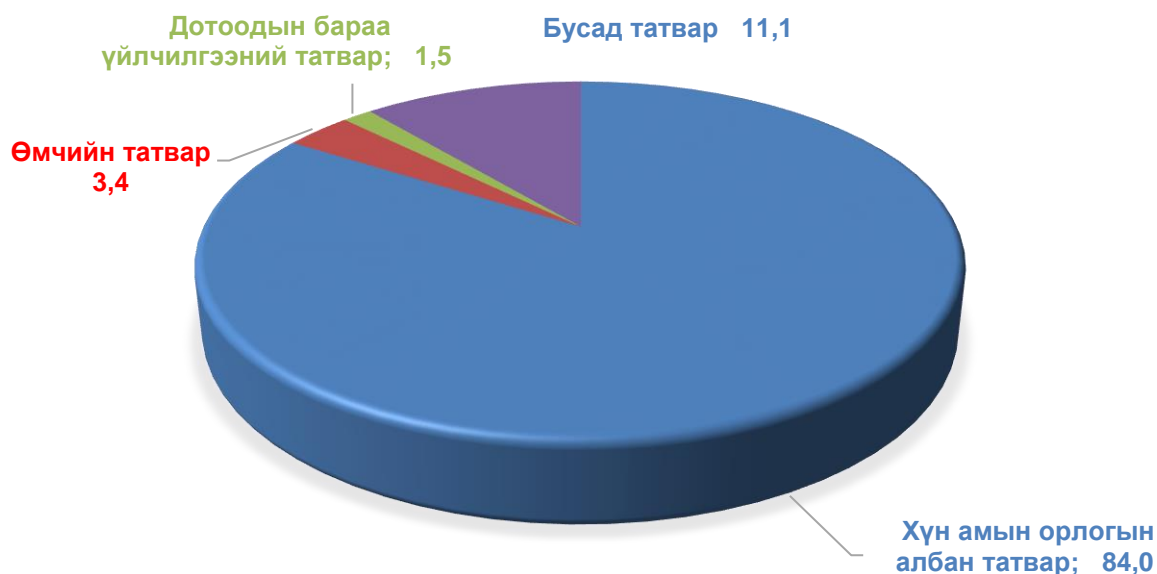
Орон нутгийн төсвийн орлогын төлөвлөгөөг Булган, Гурвантэс, Мандал-Овоо, Номгон, Сэврэй, Ханбогд, Ханхонгор, Хүрмэн, Цогт-Овоо сумдууд 18.1- 241 хувиар давуулан биелүүлж, харин бусад сумдууд төлөвлөгөөгөө тасалдуулсан байна.

Орон нутгийн 2021 оны 1-р сарын төсвийн орлогын мэдээ
/ өссөн дүнгээр, мянган төгрөгөөр /

	Төлөвлөгөө	Гүйцэтгэл	Хувь
Нийт орлого	7,922,881.0	18,671,166.8	235.7
А. Урсгал орлого	7,922,881.0	18,671,166.8	235.7
I.Татварын орлого	7,601,938.7	6,630,232.9	87.2
1. Хувь хүний орлогын албан татвар	4,753,735.5	5,570,108.7	117.2
1.1 Цалин хөлс түүнтэй адилтгах орлого	4,500,000.0	5,180,622.4	115.1
1.2 Хувь хүний орлогын албан татварын буцаалт	-	-	
1.3 Үйл ажиллагааны орлого	59,442.6	63,221.8	106.4
1.4 Орлогыг нь тодорхойлох боломжгүй иргэний татвар	40,707.7	36,813.1	90.4
1.5 Хөрөнгийн орлого	12,285.0	67,155.2	546.6
1.6 Хадгаламжийн хүүгийн орлого	141,300.2	222,296.2	157.3
2. Өмчийн татвар	1,001,353.3	224,507.1	88.1
2.1 Үл хөдлөх хөрөнгийн татвар	1,000,000.0	223,618.1	22.4
2.2 Бууны албан татвар	1,353.3	889.0	65.7
3. Дотоодын бараа үйлчилгээний татвар	10,000.0	99,425.9	994.3
3.1 Авто тээврийн болон өөрөө явагч хэрэгслийн татвар	10,000.0	99,425.9	994.3
4. Бусад татвар	1,836,849.9	736,191.2	40.1
4.1 Улсын тэмдэгтийн хураамж	45,496.0	21,628.9	47.5
4.2 Хог хаягдлын хураамж	19,274.6	23,759.0	123.3
4.3 Үйлдвэр үйлчилгээний усны төлбөр	550,000.0	191,128.6	34.8
4.4 Газрын төлбөр	955,856.7	378,996.3	39.6
4.5 Зам ашигласны төлбөр	500.0	3,345.6	669.1
4.6 Агнуурын нөөц ашигласны төлбөр	-	-	
4.7 Ус, рашаан ашигласны төлбөр	2,150.0	8,614.7	400.7
4.8 Түгээмэл тархацтай ашигт малтмал ашигласны төлбөр	263,572.6	108,718.1	41.2
II. Татварын бус орлого	320,942.3	12,040,933.9	3751.7
2.1 Хувьцааны ноогдол ашиг	-	11,321,175.3	
2.2 Хүү, торгуулийн орлого	15,200.0	14,205.0	93.5
2.3 Бусад хүү торгуулийн орлого	191,702.9	149,179.3	77.8
2.4 Түрээсийн орлого	300.0	3,715.9	1238.6
2.5 Төсөвт газрын өөрийн орлого	27,650.0	544,692.2	1970.0
2.6 Бусад нэр заагдаагүй орлого	86,089.4	7,966.2	9.3
Б. Хөрөнгийн орлого	-	-	
Хөрөнгө худалдсаны орлого	-	-	

Эх сурвалж: СТСХ-ийн мэдээ

Татварын орлогыг төрлөөр авч үзвэл



Орон нутгийн орлогын гүйцэтгэл
/мянган .төгрөг/

Сумд	Төлөвлөгөө	Гүйцэтгэл	Хувь
Баяндалай	27,276.9	12,473.2	45.7
Баян-овоо	24,750.0	12,563.5	50.8
Булган	7,481.6	34,615.6	462.7
Гурвантэс	191,555.7	618,688.3	323.0
Мандаловоо	9,374.7	20,024.2	213.6
Манлай	62,679.6	44,418.5	70.9
Номгон	15,801.4	18,662.0	118.1
Ноён	14,459.6	10,460.8	72.3
Сэврэй	8,350.0	38,454.6	460.5
Ханбогд	1,948,950.0	3,476,900.4	178.4
Ханхонгор	24,097.8	81,564.8	338.5
Хүрмэн	9,375.0	22,635.3	241.4
Цогтовоо	11,254.0	32,859.2	292.0
Цогтэций	1,718,775.0	1,200,113.1	69.8
Даланзадгад	272,199.7	211,716.9	77.8
Татварын хэлтэс	3,576,500.0	1,218,121.2	34.1
СТСХэлтэс	-	11,616,895.2	
Дүн	7,922,881.0	18,671,166.8	235.7

Эх сурвалж: СТСХ-ийн мэдээ

ОРОН НУТГИЙН ТӨСВИЙН ЗАРЛАГЫН ГҮЙЦЭТГЭЛ /ӨССӨН ДҮНГЭЭР/

Орон нутгийн төсвийн байгууллагуудын зарлага санхүүжилтэд 20.8 тэрбум төгрөгийг төлөвлөж, 2.2 тэрбум төгрөгийг зарцуулж 10.6 хувийн гүйцэтгэлтэй байна.

Орон нутгийн төсвийн 1 сарын зарлагын гүйцэтгэл /Эдийн засгийн ангилалаар/

НИЙТ ЗАРЛАГА	Төлөвлөгөө	Гүйцэтгэл	Хувь
	20,806,617.7	2,204,439.2	10.59
УРСГАЛ ЗАРДАЛ	8,695,208.7	1,786,238.3	20.54
Үндсэн цалин	618,981.9	539,545.6	87.17
Нэмэгдэл	193,920.7	148,442.4	76.55
Унаа хоолны хөнгөлөлт	29,984.7	27,447.9	91.54
Урамшуулал	25,966.8	4,923.9	18.96
Гэрээт ажлын хөлс	55,284.7	52,971.5	95.82
Ажил олгогчоос нийгмийн даатгалд төлөх шимтгэл	124,790.8	95,576.6	76.59
Гэрэл, цахилгаан	37,940.2	21,542.1	56.78
Түлш, халаалт	226,837.4	167,760.4	73.96
Цэвэр, бохир ус	13,343.1	21,340.0	159.93
Бичиг хэрэг	12,829.2	5,115.2	39.87
Тээвэр, шатахуун	61,384.0	30,044.4	48.94
Шуудан, холбоо, интернэтийн төлбөр	18,766.9	11,981.7	63.84
Ном, хэвлэл	4,265.9	9.0	0.21
Хог хаягдал зайлуулах, хортон мэрэгчдийн устгал, ариутгал	18,203.7	11,933.7	65.56
Бага үнэтэй, түргэн элэгдэх, ахуйн эд зүйлс	16,034.8	5,500.6	34.30
Нормын хувцас, зөөлөн эдлэл	14,536.0	-	-
Багаж, техник, хэрэгсэл	23,800.5	-	-
Тавилга	3,550.0	-	-
Урсгал засвар	51,047.1	10,593.3	20.75
Гадаад албан томилолт	-	-	-
Дотоод албан томилолт	19,846.3	3,625.0	18.27
Бусдаар гүйцэтгүүлсэн бусад нийтлэг ажил үйлчилгээний төлбөр хураамж	402,883.8	201,749.5	50.08
Аудит, баталгаажуулалт, зэрэглэл тогтоох	4,050.0	-	-
Даатгалын үйлчилгээ	2,500.0	-	-
Тээврийн хэрэгслийн татвар	2,803.4	-	-
Тээврийн хэрэгслийн оношлогоо	820.0	-	-
Мэдээлэл, технологийн үйлчилгээ	2,300.0	-	-
Газрын төлбөр	18,300.0	-	-
Банк, санхүүгийн байгууллагын үйлчилгээний хураамж	20.0	-	-
Бараа үйлчилгээний бусад зардал	1,722,840.5	400,205.0	23.23
Хичээл үйлдвэрлэлийн дадлага хийх	53,953.3	798.8	1.48
Хувийн хэвшлийн байгууллагад олгох татаас	13,000.0	1,250.0	9.62
Засгийн газрын дотоод шилжүүлэг	4,752,805.9	11,026.3	0.23
Нийгмийн халамжийн тэтгэвэр, тэтгэмж	4,800.0	-	-
Төрөөс иргэдэд олгох тэтгэмж, урамшуулал	32,574.9	11,653.3	
Тэтгэвэрт гарахад олгох нэг удаагийн мөнгөн тэтгэмж	49,513.2	-	-
Нэг удаагийн тэтгэмж, шагнал урамшуулал	60,729.0	1,202.0	1.98
Бусад хөрөнгө	12,111,409.0	418,200.9	3.45
ЗАРДЛЫГ САНХҮҮЖҮҮЛЭХ ЭХ ҮҮСВЭР	20,806,617.7	19,435,194.1	93.41
Төсөв байгууллагын өөрийн орлого /үндсэн/	850.0	12,716.9	1,496.10
Төсөв байгууллагын өөрийн орлого /туслах/	711,570.0	531,885.3	74.75
Төсвөөс санхүүжих	16,972,184.4	10,225,927.0	60.25
Урьд оны үлдэгдлээс санхүүжих	3,122,013.3	8,664,665.0	277.53
Мөнгөн хөрөнгийн эцсийн үлдэгдэл	-	17,230,754.9	

Эх сурвалж: СТСХ-ийн мэдээ



Банк мөнгө зээл - Bank money loan

Өмнөговь аймагт 8 банкны 7 салбарын нийт 59 нэгж банк, санхүүгийн үйл ажиллагаа явуулж, түүнд 427 ажилтан ажиллаж байна.

Аймаг дахь банкны салбарын нийт зээлийн өрийн үлдэгдэл 2021 оны эхний 1 дүгээр сарын эцэст 254.2 тэрбум төгрөгт хүрч өнгөрсөн оны мөн үеэс 34.4 тэрбум төгрөгөөр буюу 11.9 хувиар буурсан байна.

Чанаргүйд ангилагдсан зээлийн өрийн үлдэгдэл 17.2 тэрбум төгрөгт хүрч, өнгөрсөн оны мөн үеэс 11.0 тэрбум төгрөгөөр буюу 2.7 дахин өссөн байна.

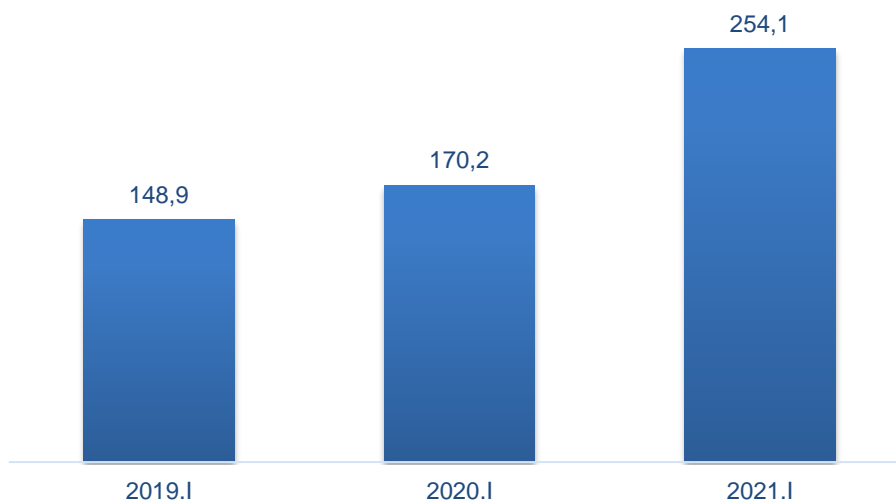
Аймгийн хэмжээнд үйл ажиллагаа явуулж байгаа банкуудын нийт зээлийн үлдэгдэл, тэрбум төгрөгөөр (оноор)



Мөнгөн хадгаламжийн үлдэгдэл 254.1 тэрбум төгрөгт хүрч, өнгөрсөн оны мөн үеэс 83.9 тэрбум төгрөгөөр буюу 49.3 хувиар өссөн байна.

Нийт зээлдэгчийн тоо 37191, нийт хадгаламжийн данс эзэмшигчийн тоо 86944, харилцах данс эзэмшигчдийн тоо 144738, нийт төлбөрийн карт эзэмшигчийн тоо 110362 байна.

Аймгийн банкуудын нийт хадгаламжийн үлдэгдэл, тэрбум төгрөгөөр (оноор)





Үнэ

Хэрэглээний үнийн индекс

Хэрэглээний үнийн индекс гэдэг нь хэрэглэгчдийн худалдаж авсан бараа, үйлчилгээний нэр төрөл өөрчлөлтгүй тогтвортой байхад үнэ дунджаар хэрхэн өөрчлөгдөж буйг хэмждэг үзүүлэлт юм.

Өмнөговь аймгийн хэрэглээний үнийн индекс 1 сар

Барааны бүлгээр	2021.I 2020.I	2021.I 2020.XII	2021.I 2020.XI
Ерөнхий индекс	104.6	101.6	101.6
01.Хүнсний бараа, согтууруулах бус ундаа	111.6	103.9	103.9
02.Согтууруулах ундаа, тамхи, мансууруулах бодис	103.5	100.0	100.0
03. Хувцас, бөс бараа, гутал	109.3	102.0	102.0
04.Орон сууц, ус, цахилгаан, хийн болон бусад тулш	103.5	101.6	101.6
05.Гэр ахуйн тавилга, гэр ахуйн бараа	103.5	100.0	100.0
06. Эм, тариа, эмнэлгийн үйлчилгээ	101.6	100.0	100.0
07.Тээвэр	95.9	101.0	101.0
08.Холбооны хэрэгсэл, шуудангийн үйлчилгээ	100.0	100.0	100.0
09.Амралт, чөлөөт цаг, соёлын бараа, үйлчилгээ	100.0	100.0	100.0
10.Боловсролын үйлчилгээ	100.0	100.0	100.0
11.Зочид буудал, нийтийн хоол, дотуур байрны үйлчилгээ	111.9	100.0	100.0
12.Бусад бараа, үйлчилгээ	101.7	100.0	100.0

2020 оны 1 дүгээр сарын хэрэглээний үнийн ерөнхий индексийг өмнөх оны мөн үетэй харьцуулахад ерөнхий индекс 4.6 хувиар өссөн байна.

Үүний дотор зочид буудал, нийтийн хоол, дотуур байр үйлчилгээ 11.9 хувь, хүнсний бараа, согтууруулах бус ундаа 11.6 хувь, хувцас, бөс бараа, гутал 9.3 хувь, согтууруулах ундаа, тамхи, мансууруулах бодис 3.5 хувь, гэр ахуйн тавилга, гэр ахуйн бараа 3.5 хувь, орон сууц, ус, цахилгаан, хийн болон бусад түлш 3.5 хувь, бусад бараа, үйлчилгээ 1.7 хувь, эм, тариа, эмнэлгийн үйлчилгээ 1.6 хувиар тус тус өсөж, харин тээврийн үйлчилгээ 4.1 хувиар буурчээ.

Хэрэглээний үнийн индексийн өөрчлөлт хувиар



Хэрэглээний бараа, үйлчилгээний сумдын үнийн мэдээлэл (дундаж үнэ, төгрөгөөр)

№	Бүтээгдэхүүний нэр	Гурвантэс	Манлай	Номгон	Ханбогд	Ханхонгор	Цогтцэций
1	Гурил, дээд зэрэг Алтан тариа ХК, савласан	2267	2433	2500	2467	1900	2000
2	Гурил, 1-р зэрэг Алтан тариа, задгай	1833	1933	1500	1567	1767	1633
3	Гурил, 2-р зэрэг Алтан тариа, задгай	1533	1467	1000	1400	1500	1233
4	Гоймон, гадаад Макбур, 450 гр	3400	2400	1800		1500	1700
5	Гоймон, дотоод Алтан тариа ХК, нарийн, туузан	867	1267	1000	1033	1100	800
6	Талх, аймгийн үйлдвэрийн , ш	1100		1500	1650	1467	1467
7	Жигнэмэг, "Юбилейные" , 150-180 гр ,цайны, ОХУ	1450	1600	1500	1433	1500	1333
8	Цагаан будаа, задгай, кг, БНХАУ	2767	2900	2800	2600	3000	2500
9	Шар будаа, задгай, кг, БНХАУ	3167	3900	3433	2800	3000	2467
ХҮНСНИЙ НОГОО							
10	Төмс, дотоод, кг	1500	1367	2333	1200	1667	1133
11	Лууван, кг, БНХАУ	1500	2250	3000	1767	1800	1533
12	Сонгино, кг, БНХАУ	1500	2500	3000	1933	2500	2133
13	Өргөст хэмх, 720 гр, "Cucumber" шилтэй, дарсан, Вьетнам	2933					3667
14	Алаг салат, 630 гр, савласан, "Газар шим" ХК	2700	4100	3500	3000	3200	3033
15	Сармис, 1 булцуу, БНХАУ	1100			2033		2100
ОРОН СУУЦ, УС, ЦАХИЛГААН, ХИЙН БОЛОН БУСАД ТҮЛШ							
16	Цэвэр ус, гэр хороолол, 40 л	80	80	80	80	80	80
17	Хог хаягдал, гэр хорооллын 1 өрхийн , сард	3000	3500	3000	3500	3000	5000
18	Гэр хорооллын цахилгаан, 1 кВт, / 100-150 квт хэрэглээг авах/	132	125	125	192	110.3	190
07. ТЭЭВЭР							
19	Бензин, А-80, 1 литр	1950	1600	1600	1320		1450
20	Бензин, А-92, 1 литр	1990	1700	1650	1520		1550
21	Дизелийн түлш, 1 литр	2490	2290	2310	2200		2240

Эх сурвалж: Албан ёсны статистик мэдээ

Нэг кг алтан тариан гурилын үнэ, (сумдаар, 1 дүгээр сард, төгрөгөөр)


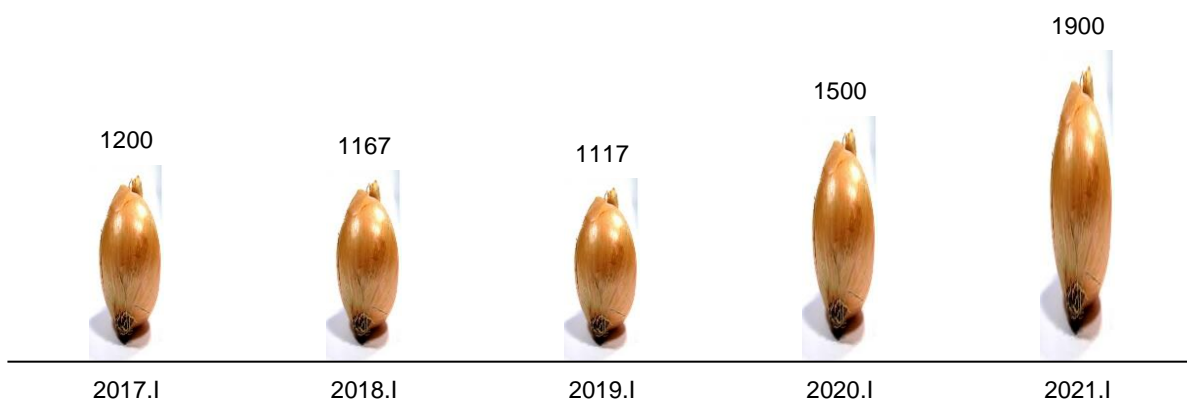
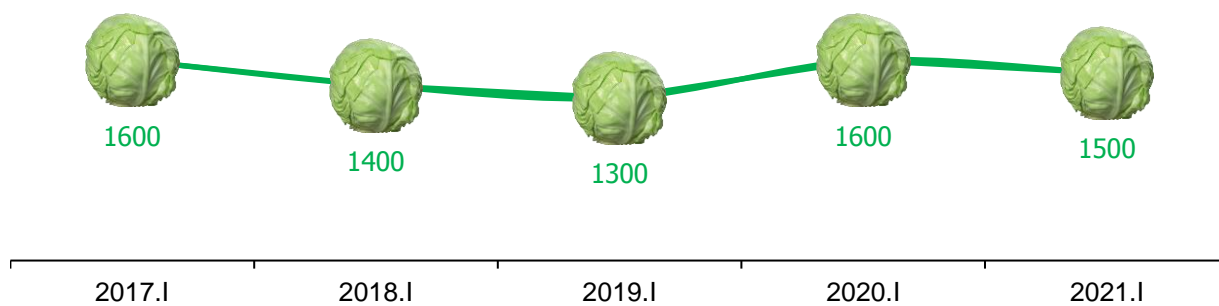
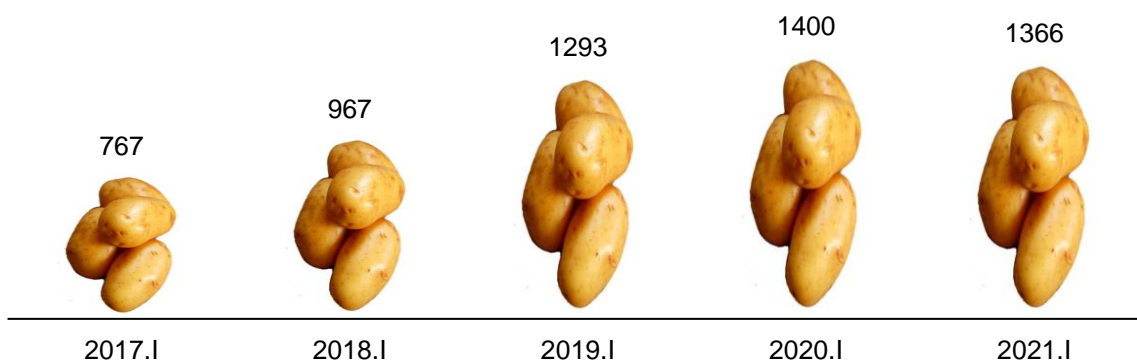


Гол нэрийн барааны үнэ, зэргэлдээх аймгуудаар

№	НЭР ТӨРӨЛ	Өмнөговь	Дорноговь	Өвөрхангай	Дундговь
ТАЛХ, ГУРИЛ, БУДАА					
1	Гурил, дээд зэрэг	1840	1717	1600	1800
2	Гурил, 1-р зэрэг	1605	1417	1300	1517
3	Гурил, 2-р зэрэг	1200	975	1067	1217
4	Гоймон, 320 гр, "Алтан тариа" ХК, туузан	927	950	917	1100
5	Талх, орон нутгийн үйлдвэрийн, ш	1497	1567	1233	1400
6	Гурилан боов, 0.5кг	2650	2200	1800	2800
7	Жигнэмэг, Юбилейные	1240	1317	1267	1333
8	Цагаан будаа, задгай, кг	2625	2467	2400	2583
9	Шар будаа, задгай, кг,	2880	2600	3000	3567
МАХ, МАХАН БҮТЭЭГДЭХҮҮН					
10	Хонины мах, кг	7750	7833	8000	8000
11	Үхрийн мах, кг		9000	10000	
12	Адууны мах, кг		7833	7500	7500
13	Ямааны мах	6750	6833	7000	6500
14	Дотор мах, цувдай, цусгүй	2000	2833	2167	2000
15	Хиам, чанасан, 1кг	11660	8500	8833	10600
ЭМ, ТАРИА, ЭМНЭЛГИЙН ХЭРЭГСЭЛ					
16	Парацетамол, 10ш, Моносфарм	517	550	533	600
17	Ампциллин, 500 мг, 10ш	2000	2000	1500	1725
18	Витамин "С", үрлэн, савласан, 50ш	400	417	333	367
19	Хлорфенамен, Монос	1317	1287	1267	1500
20	Пенициллин, тариагаар, 1 сая		360	400	1680
21	Хөвөн, 50гр, боодолтой, дотоод	1617	1783	1600	1500
ОРОН СУУЦНЫ УРСГАЛ ЗАСВАРЫН БАРАА, МАТЕРИАЛ					
22	Цагаан тосон будаг, 1 л, байшинтай, БНХАУ	4700	4700	4500	5233
23	Цемент, 1 уут, БНХАУ	12250	12000	14000	18000
24	Вакуум цонхны 1м.кв-ын үнэ, 2 давхар шилтэй, хуванцар хүрээтэй	120000	95000	95000	135000
25	Хадаас, 100 гр, 70 мм	400	467	333	467
26	Монгол гэрийн модон хаалга, хээгүй	210000	200000	200000	
ОРОН СУУЦТАЙ ХОЛБОГДСОН БУСАД ЗАРДАЛ					
27	Халаалт, 1м2	334.4	385	660	500
04.4.1 СУУЦНЫ ЦАХИЛГААН ХАНГАМЖТАЙ ХОЛБОГДСОН ЗАРДЛУУД					
28	Орон сууцны цахилгаан, 1 кВт	119.7	111	147.7	110.5
29	Гэр хорооллын цахилгаан, 1 кВт	99.9	130	169.4	130.3
ХАТУУ ТҮЛШ					
30	Түлшний мод, шуудайгаар	4500	5000	5000	5500
31	Нүүрс, 1 шуудай, 40 кг	7000	8000		12500
ШАТАХ, ТОСЛОХ МАТЕРИАЛ					
32	Бензин, А-80, 1 литр	1460	1 410	1425	1483
33	Бензин, А-92,1 литр	1500	1 530	1500	1540
34	Дизелийн түлш, 1 литр	2100	2 100	2000	2130
07.3.2 АВТО ЗАМЫН ЗОРЧИГЧ ТЭЭВРИЙН ҮЙЛЧИЛГЭЭ					
35	Хот доторх таксины хөлс, 1 км	2250	1000	3000	1000
36	УБ-АЙМГИЙН төвийн таксины хөлс, нэг талдаа	29000	22400	21800	13400

Эх сурвалж: Албан ёсны статистик мэдээ

Нэг кг хүнсний ногооны дундаж үнэ, 2017-2021 оны 01-р сарын байдлаар



Хүнсний гол нэрийн бараа, бүтээгдэхүүний дундаж үнэ,
2021 оны 1-р сарын 16-30-ний байдлаар, аймгаар

Аймаг Нэр	1-р зэргийн гурил, кг			Хонины мах, кг			Үхрийн мах, кг			Ямааны мах, кг		
	1.13	1.20	1.27	1.13	1.20	1.27	1.13	1.20	1.27	1.13	1.20	1.27
БӨ	1227	1227	1220	8167	8167	8000	8000	8250	8000	7500	7250	7250
ГО	1600	1600	1600	6500	6500	8000	9000	9000	13000	5500	5500	6500
ЗА	1600	1600	1600	7500	7500	8000	8500	8500	8500	6000	6000	6000
УВ	1550	1550	1550	8500	8500	8666	8500	8500	9000	7000	7000	7000
ХО	1400	1400	1400	9500	9500	9000	10000	10000	10000	8000	8000	7500
АР	1366	1403	1406	7666	7766	7933	9000	9333	9666	7250	7666	8000
БХ	1400	1400	1500	7500	7500	8500	9000	9000	9500	6500	6500	7000
БУ	1500	1500	1600	7500	7500	7500	9500	9500	9500	6000	6000	6000
ОР	1300	1300	1300	8500	8500	8500	10167	10333	10333	7300	7300	7300
ӨВ	1300	1300	1300	8000	8000	8000	10000	10000	10000	7000	7000	7000
ХӨ	1600	1600	1600	10000	10000	10000	11000	11000	12000	8000	8000	8000
ГС	1350	1350	1350	7000	7000	7500	9000	9000	10000	6000	6000	6500
ДА	1323	1330	1330	8883	9100	9000	9500	9600	9600	7500	7500	7500
ДО	1300	1300	1300	7667	7833	7833	11333	11667	12000	6667	6833	6833
ДУ	1640	1640	1640	8000	7500	8000	-	-	-	6500	6500	6500
ӨМ	1606	1606	1606	7000	8000	8000	-	-	-	6500	7000	7000
СЭ	1300	1300	1300	7500	7500	7800	8500	8500	8800	7000	7000	7000
ТӨ	1250	1250	1250	8500	8500	8500	11000	11000	11000	7500	6500	6500
ДД	1403	1403	1403	8375	8500	9500	10500	10000	12000	8375	8500	8500
СҮ	1447	1447	1447	9000	9000	9000	10500	10500	10000	8000	8000	8000
ХЭ	1500	1500	1500	8500	8500	9000	12000	12000	12000	7500	7500	8000

Эх сурвалж: Албан ёсны статистик мэдээ

Нэр	Элсэн чихэр, кг			Цагаан будаа			Сүү, л		
	1.13	1.20	1.27	1.13	1.20	1.27	1.13	1.20	1.27
БӨ	2500	2500	2500	2767	2767	2767	2667	2733	2767
ГО	2500	2500	2500	2800	2800	2800	4000	4000	4000
ЗА	2200	2200	2200	2800	2800	2800	3500	3500	3500
УВ	2333	2333	2333	2600	2600	2600	2200	2300	2500
ХО	2200	2200	2200	2500	2500	2500	3000	3000	3200
АР	2233	2233	2300	2716	2716	2716	4000	4000	4250
БХ	2400	2400	2400	2500	2500	2500	4500	4500	5000
БУ	2400	2400	2400	2500	2500	2500	2500	2500	2500
ОР	2200	2200	2500	2500	2500	2500	2500	2500	2500
ӨВ	2500	2500	2500	2466	2466	2466	4000	4000	4000
ХӨ	2000	2300	2300	2300	2400	2400	2500	2500	2500
ГС	2300	2300	2300	2450	2450	2450	2600	2500	2500
ДА	2533	2533	2533	2600	2600	2600	2000	2000	2000
ДО	2400	2533	2533	2467	2467	2467	2500	2500	2500
ДУ	2530	2530	2530	2580	2580	2580	3500	3500	3500
ӨМ	2300	2400	2450	2700	2625	2625	3500	3500	3500
СЭ	2400	2400	2400	2600	2600	2600	1500	1700	1700
ТӨ	2300	2300	2300	2800	2800	2800	2500	2500	2500
ДД	2333,3	2330	2330	2500	2500	2500	2367	2360	2360
СҮ	2397	2397	2397	2367	2367	2383	3000	3000	3000
ХЭ	2460	2500	2500	2580	2580	2580	2600	2700	2700

Эх сурвалж: Албан ёсны статистик мэдээ

Ноолуурын үнэ, 2021 оны 1 -р сарын 13-27-ныг хүртэлх байдлаар, Аймгаар

Аймаг		Ноолуур, кг		Ноолуур, кг		Ноолуур, кг	
		Цагаан	Бор	Цагаан	Бор	Цагаан	Бор
№	Нэр	I.13		I.20		I.27	
1	АР	-	-	-	-	-	-
2	БӨ	74000	74000	75000	75000	76000	76000
3	БХ	-	-	-	-	-	-
4	БУ	40000	40000	40000	40000	40000	40000
5	ГО	57000	57000	57000	57000	57000	57000
6	ДО	62500	62500	62500	62500	62500	62500
7	ДД	20000	20000	20000	20000	20000	20000
8	ДУ	55000	55000	55000	55000	55000	55000
9	ЗА	-	-	-	-	-	-
10	ӨВ	61333	61333	61333	61333	64333	64333
11	ӨМ	60000	55000	60000	55000	60000	55000
12	СҮ	-	-	-	-	-	-
13	СЭ	-	-	-	-	-	-
14	ТӨ	-	-	-	-	-	-
15	УВ	-	-	-	-	-	-
16	ХО	50000	45000	50000	45000	50000	45000
17	ХӨ	45000	45000	45000	45000	45000	45000
18	ХЭ	-	-	-	-	-	-
19	ДА	-	-	-	-	-	-
20	УБ*	-	-	-	-	-	-
21	ОР	52000	50000	52000	50000	52000	50000
22	ГС	-	-	-	-	-	-

Жижиглэн худалдаалах бараа гүйлгээний мэдээ (мянган.төгрөг)

Үзүүлэлтүүд	2019.I	2020.I	2021.I	2021/2020
				%
Даланзадгад сумын бараа гүйлгээ	327655.0	3262279.0	3862016.0	118,4
Үүнээс Хүнсний	127348.1	1979786.0	1991086.0	100,6
Согтуурах ундаатай	81934.6	921122.0	1025203.0	111,3
Нийтийн хоол	50460.0	60897.0	500200.0	821,4
Сумдын бараа гүйлгээ	605681.8	4144177.0	844931.0	20,4
Үүнээс Хүнсний бараа гүйлгээ	472108.9	2740193.0	2714206.0	99,1
Мэдээнд хамрагдсан дэлгүүрийн тоо	166	157	150	95,5
Орон нутгийн архины үйлдвэрийн бүтээгдэхүүний борлуулалт	59273.5	34489.1	10550.0	30,6
Бараа гүйлгээ дүн	992610.3	7440945.0	4706947.0	63.3

Эх сурвалж: Албан ёсны статистик мэдээ

Жижиглэн худалдаалах бараа гүйлгээ 4707.0 сая төгрөгт хүрч өнгөрсөн оны мөн үеэс 36.7 хувиар буурсан үзүүлэлттэй байна.

Гол нэрийн барааны нөөцийн мэдээ

Барааны нэр	Хэмжих нэгж	Тайлант сарын нөөцийн үлдэгдэл
Мах махан бүтээгдэхүүн	тонн	15.0
Үүнээс малын мах	тонн	9.8
Гурил	тонн	308.1
Үүнээс 2-р гурил	тонн	146.6
Цагаан будаа	тонн	1293.7
Шар будаа	тонн	11.5
Гоймон	тонн	12.5
Жигнэмэг	тонн	11.3
Нарийн боов	тонн	13.7
Элсэн чихэр	тонн	3869.5
Ёотон	тонн	6.9
Хатуу чихэр	тонн	17.5
Үүнээс чөмөгтэй чихэр	тонн	9.4
Зөөлөн чихэр	тонн	8.9
Архи	л	19860.0
Ногоон цай	тонн	6.4
Төмс	тонн	9.0
Хүнсний ногоо	тонн	45.2
Хүлээн авагчийн зай	мян.ш	3.7
Гар нүүрийн саван	мян.ш	11.2
Аж ахуйн саван	мян.ш	10.8
Дүнсэн тамхи	тонн	4.1
Янжуур	мян.х	17.4
Шүдэнз	мян.х	38.8
Лаа	тонн	4.1
Хөвөн	тонн	4.9
Бризент	метр	308.9
Гэрийн эсгий	метр	6710.0
Хөвөн бөс бараа	метр	8476.0
Даалимба	метр	1203.0
Ямбуу	метр	3502.0
Торго	метр	4050.0
Угаалгын нунтаг	тонн	12.0
Давс	тонн	9.4
Ургамлын тос	мян,л	11.3
Мэдээнд хамрагдсан дэлгүүр	тоо	149.0

Эх сурвалж: Захиргааны статистик мэдээ



Хөдөө аж ахуй-Agriculture

Аймгийн хэмжээнд оны эхний төллөвөл зохих 1233.6 мянган хээлтэгчийн 0.1 хувь нь буюу 254 хээлтэгч төллөж, гарсан төл 100.0 хувь бойжиж байна. Урьд оны энэ үеийн мал төллөлтөөс 1252 толгой мал буюу 5.9 дахин буурсан үзүүлэлттэй байна.

	Төллөсөн хээлтэгч						Гарсан төл					
	Бүгд	Тэмээ	Адуу	Үхэр	Хонь	Ямаа	Бүгд	Тэмээ	Адуу	Үхэр	Хонь	Ямаа
Баяндалай	8	0	0	8	0	0	8	0	0	8	0	0
Баян-Овоо	0	0	0	0	0	0	0	0	0	0	0	0
Булган	0	0	0	0	0	0	0	0	0	0	0	0
Гурвантэс	0	0	0	0	0	0	0	0	0	0	0	0
Мандал-Овоо	0	0	0	0	0	0	0	0	0	0	0	0
Манлай	0	0	0	0	0	0	0	0	0	0	0	0
Номгон	196	0	0	0	129	67	196	0	0	0	129	67
Ноён	0	0	0	0	0	0	0	0	0	0	0	0
Сэврэй	0	0	0	0	0	0	0	0	0	0	0	0
Ханбогд	0	0	0	0	0	0	0	0	0	0	0	0
Ханхонгор	0	0	0	0	0	0	0	0	0	0	0	0
Хүрмэн	0	0	0	0	0	0	0	0	0	0	0	0
Цогт-Овоо	50	0	0	0	50	0	50	0	0	0	50	0
Цогтцэций	0	0	0	0	0	0	0	0	0	0	0	0
Даланзадгад	0	0	0	0	0	0	0	0	0	0	0	0
Дүн	254	0	0	8	179	67	254	0	0	8	179	67

Эх сурвалж: Албан ёсны статистик мэдээ

	Хорогдсон төл						Бойжсон төл					
	Бүгд	Ботго	Унага	Тугал	Хурга	Ишиг	Бүгд	Ботго	Унага	Тугал	Хурга	Ишиг
Баяндалай	0	0	0	0	0	0	8	0	0	8	0	0
Баяновоо	0	0	0	0	0	0	0	0	0	0	0	0
Булган	0	0	0	0	0	0	0	0	0	0	0	0
Гурвантэс	0	0	0	0	0	0	0	0	0	0	0	0
МандалОвоо	0	0	0	0	0	0	0	0	0	0	0	0
Манлай	0	0	0	0	0	0	0	0	0	0	0	0
Номгон	0	0	0	0	0	0	196	0	0	0	129	67
Ноён	0	0	0	0	0	0	0	0	0	0	0	0
Сэврэй	0	0	0	0	0	0	0	0	0	0	0	0
Ханбогд	0	0	0	0	0	0	0	0	0	0	0	0
Ханхонгор	0	0	0	0	0	0	0	0	0	0	0	0
Хүрмэн	0	0	0	0	0	0	0	0	0	0	0	0
Цогтговоо	0	0	0	0	0	0	50	0	0	0	50	0
Цогтцэций	0	0	0	0	0	0	0	0	0	0	0	0
Даланзадгад	0	0	0	0	0	0	0	0	0	0	0	0
Дүн	0	0	0	0	0	0	254	0	0	8	179	67

Эх сурвалж: Албан ёсны статистик мэдээ

Мал төллөлт

Мал төллөлтийг сумдаар үзүүлбэл

Малын төрлөөр			Хувь	
Төл	Урьд оны энэ үеийн төллөлт	2021 он төллөсөн	Төллөлтийн хувь	2021 2020
Ингэ	0	0	0.0	0.0
Гүү	0	0	0.0	0.0
Үнээ	3	8	0.1	66.7
Эм хонь	753	179	0.1	23.8
Эм ямаа	750	67	0.0	8.9
Бүгд	1506	254	0.0	16.9

Эх сурвалж: Албан ёсны статистик мэдээ

Төл бойжилт төлийн төрлөөр

Төл	Урьд оны Энэ үеийн бойжсон төл	2021		Хувь	
		Хорогдсон	Бойжиж байгаа	Бойжилтын %	2021 2020
Ботго	0	0	0	0.0	126.7
Унага	0	0	0	0.0	105.7
Тугал	3	0	8	100.0	126.2
Хурга	753	0	179	100.0	84.0
Ишиг	750	0	67	100.0	73.7
Бүгд	1506	0	254	100.0	79.2

Эх сурвалж: Албан ёсны статистик мэдээ

Сум/дүүрэг	Урьд оны энэ үеийн төллөлт	2021 төллөсөн	Үүнээс	
			Төллөлтийн хувь	2020 2019
Баяндалай	0	8	44.5	71.2
Баян-Овоо	0	0	58.1	86.7
Булган	0	0	55.9	93.7
Гурвантэс	684	0	59.1	102.2
Мандал-Овоо	0	0	45.0	55.7
Манлай	0	0	52.1	78.5
Номгон	0	196	115.4	205.5
Ноён	153	0	24.2	37.4
Сэврэй	134	0	48.4	87.9
Ханбогд	0	0	45.1	99.5
Ханхонгор	234	0	45.8	65.2
Хүрмэн	170	0	59.6	83.3
Цогт-Овоо	0	50	43.0	54.7
Цогтцэций	0	0	48.0	98.8
Даланзадгад	131	0	65.6	87.2
ДҮН	1506	254	51.2	79.9

Эх сурвалж: Албан ёсны статистик мэдээ

2021 оны эхний 1 сарын байдлаар том малын зүй бус хорогдол 8133 гарсан нь өнгөрсөн оны мөн үеийнхээс 8091 толгой малаар буюу хувиар 193.6 дахин өссөн үзүүлэлттэй байна.

Том малын зүй бус хорогдол, сумдаар

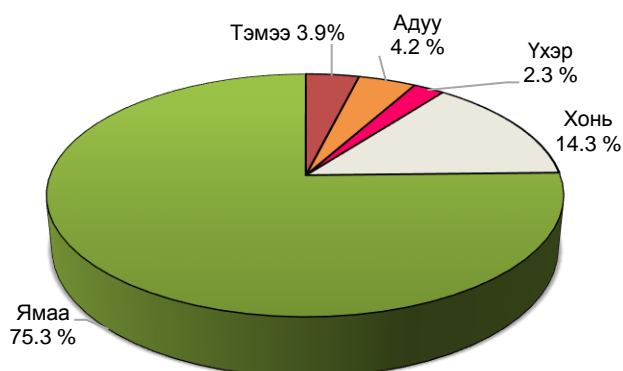
	Хорогдсон том мал						Үүнээс: өвчнөөр					
	Бүгд	Тэмээ	Адуу	Үхэр	Хонь	Ямаа	Бүгд	Тэмээ	Адуу	Үхэр	Хонь	Ямаа
Баяндалай	823	60	100	50	81	532	0	0	0	0	0	0
Баяновоо	0	0	0	0	0	0	0	0	0	0	0	0
Булган	0	0	0	0	0	0	0	0	0	0	0	0
Гурвантэс	409	0	5	4	7	393	0	0	0	0	0	0
Мандал-Овоо	343	135	0	11	0	197	0	0	0	0	0	0
Манлай	0	0	0	0	0	0	0	0	0	0	0	0
Номгон	542	0	0	0	0	542	0	0	0	0	0	0
Ноён	0	0	0	0	0	0	0	0	0	0	0	0
Сэврэй	1134	31	76	43	267	717	0	0	0	0	0	0
Ханбогд	0	0	0	0	0	0	0	0	0	0	0	0
Ханхонгор	1329	42	30	0	338	919	0	0	0	0	0	0
Хүрмэн	903	2	46	19	140	696	10	0	0	0	4	6
Цогтовоо	389	38	20	11	85	235	0	0	0	0	0	0
Цогтцэций	82	0	1	0	11	70	0	0	0	0	0	0
Даланзадгад	1804	8	56	49	213	1478	0	0	0	0	0	0
Дүн	8133	316	342	187	1160	6128	10	0	0	0	4	6

Эх сурвалж: Албан ёсны статистик мэдээ

Том малын зүй бус хорогдол

Малын төрөл	2020 оны хорогдол	2021 оны хорогдол	ОЭ малд эзлэх %	2021/2020
Тэмээ	0	316	0.189	0.0
Адуу	0	342	0.310	0.0
Үхэр	0	187	0.563	0.0
Хонь	6	1160	0.170	193.3
Ямаа	36	6128	0.325	170.2
БҮГД	42	8133	0.282	193.6

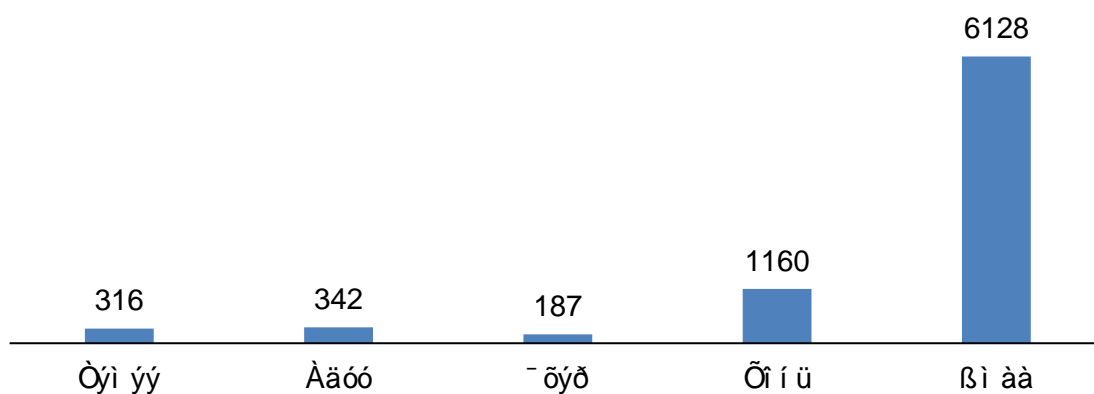
Эх сурвалж: Албан ёсны статистик мэдээ



Хорогдлыг сумдаар үзүүлбэл

Малын төрөл	2020 оны хорогдол	2021 оны хорогдол	Хувь	
			ОЭ малд эзлэх хувь	2021/2020
Баяндалай	0	823	0.4	0.0
Баян-Овоо	0	0	0.0	0.0
Булган	0	0	0.0	0.0
Гурвантэс	12	409	0.2	34.1
Мандал-Овоо	0	343	0.2	0.0
Манлай	0	0	0.0	0.0
Номгон	0	542	0.2	0.0
Ноён	0	375	0.3	0.0
Сэврэй	30	1134	0.7	37.8
Ханбогд	0	0	0.0	0.0
Ханхонгор	0	1329	0.5	0.0
Хүрмэн	0	903	0.5	0.0
Цогт-Овоо	0	389	0.3	0.0
Цогтцэций	0	82	0.1	0.0
Даланзадгад	0	1804	1.3	0.0
Дүн	42	8133	0.3	193.6

2021 оны 01 сарын байдлаар том малын зүй бус хорогдол, малын төрлөөр





Аж үйлдвэр-Industry

Аж үйлдвэрийн салбарт 2021 оны эхний 1 сарын байдлаар 91.8 тэрбум төгрөгийн нийт бүтээгдэхүүн үйлдвэрлэсэн нь өмнөх оны мөн үеэс 48.7 тэрбум төгрөгөөр буюу 34.7 хувиар буурсан байна.

Аж үйлдвэрийн нийт бүтээгдэхүүн үйлдвэрлэлийн 2021 оны эхний 1 сарын гүйцэтгэл

Салбар	Нийт бүтээгдэхүүн үйлдвэрлэлт (мян.төг)				
	2020		2021		2021
	I	I-I	I	I-I	2020
Нийт дүн	140612294.5	140612294.5	91844316.2	91844316.2	65.3
Уул уурхай, олборлох аж үйлдвэр	138656476.6	138656476.6	90054077.6	90054077.6	64.9
Нүүрс олборлолт	138656476.6	138656476.6	90054077.6	90054077.6	64.9
Боловсруулах аж үйлдвэр	269634.0	269634.0	190677.3	190677.3	70.7
Хүнсний бүтээгдэхүүн, ундаа үйлдвэрлэл	502524.0	502524.0	76238.0	76238.0	15.2
Мах, загас, жимс, ногоо, өөх, тос боловсруулалт	82322.0	82322.0			
Сүү, сүүн бүтээгдэхүүн үйлдвэрлэл	15011.4	15011.4	19718.7	19718.7	131.4
Ундаа үйлдвэрлэл	167521	167521	94720.6	94720.6	56.5
Хувцас үйлдвэрлэл, үслэг арьс боловсруулалт	4781.7	4781.7			0.0
Цахилгаан, дулааны эрчим хүч үйлдвэрлэл, усан хангамж	1448512.2	1448512.2	1408884.0	1408884.0	97.3
Цахилгаан, хий, дулаан үйлдвэрлэл	1345373.2	1345373.2	1270675.9	1270675.9	94.4
Ус ариутгал, усан хангамж	103139	103139	138208.1	138208.1	134.0

Эх сурвалж: Албан ёсны статистик мэдээ

Аж үйлдвэрийн салбарт 2021 оны эхний 1 сарын байдлаар 67.9 тэрбум төгрөгийн борлуулалт хийгджээ.Энэ нь өнгөрсөн мөн үеэс 9.5 тэрбум төгрөгөөр буюу 12.2 хувиар буурсан байна.

Аж үйлдвэрийн борлуулалтын 2021 оны эхний 1 сарын гүйцэтгэл

Салбар	Аж үйлдвэрийн борлуулалт (мян.төг)				
	2020		2021		2021
	I	I-I	I	I-I	2020
Нийт дүн	77374112.3	77374112.3	67903616.3	67903616.3	87.8
Уул уурхай, олборлох аж үйлдвэр	73950188.5	73950188.5	63899328.1	63899328.1	86.4
Нүүрс олборлолт	73950188.5	73950188.5	63899328.1	63899328.1	86.4
Боловсруулах аж үйлдвэр	77815.9	77815.9			0.0
Хүнсний бүтээгдэхүүн, ундаа үйлдвэрлэл	73034.2	73034.2	76238	76238	104.4
Сүү, сүүн бүтээгдэхүүн үйлдвэрлэл	15011.4	15011.4	19718.7	19718.7	131.4
Хувцас үйлдвэрлэл, үслэг арьс боловсруулалт	4781.7	4781.7			0.0
Цахилгаан, дулааны эрчим хүч үйлдвэрлэл, усан хангамж	3346107.9	3346107.9	3908331.5	3908331.5	116.8
Цахилгаан, хий, дулаан үйлдвэрлэл	3242968.9	3242968.9	3770123.4	3770123.4	116.3
Ус ариутгал, усан хангамж	103139	103139	138208.1	138208.1	134.0

Эх сурвалж: Албан ёсны статистик мэдээ

АМЬДАРЧ БУЙ ОРЧИН



Даланзадгад сумын 2021 оны 1 дугаар сарын агаарын дундаж температур -12.7°C байв. Энэ нь олон жилийн дундажтай харьцуулахад 2.1°C -аар дулаан, өмнөх жилийнхээс 1.6°C -аар хүйтэн байлаа. Сарын агаарын үнэмлэхүй их температур 3.7°C , үнэмлэхүй бага температур нь -29.0°C байсан байна. Харьцангуй чийгийн дундаж 47%, салхины дундаж хурд 3.8 м/сек, үнэмлэхүй их хурд 21м/сек байв. Энэ сард 0.6 мм хур тунадас орсон байна.

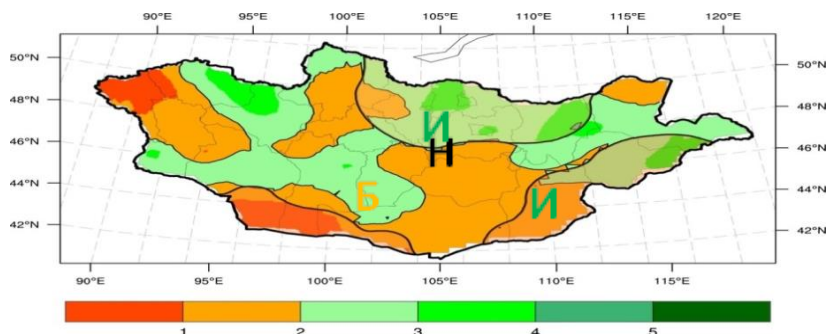
2020 ОНЫ 12 ДУГААР САРЫН АГААРЫН БОХИРДЛЫН САРЫН ДУНДАЖ МЭДЭЭ

Бодисын нэр	Стандарт хэмжээ мг/м ³	Хийсэн ажиглалтын тоо	Агаарт байсан дундаж хэмжээ мг/м ³	Стандарт хэмжээнээс давсан тохиолдол	Хамгийн их хэмжээ мг/м ³
Хүхэрлэгхий /SO ₂ /	0.450	60	0.032	0	0.237
Азотын давхар исэл/NO ₂ /	0.200	60	0.065	0	0.143

2021 ОНЫ 02-Р САРЫН ЦАГ АГААРЫН УРЬДЧИЛСАН ТӨЛӨВ

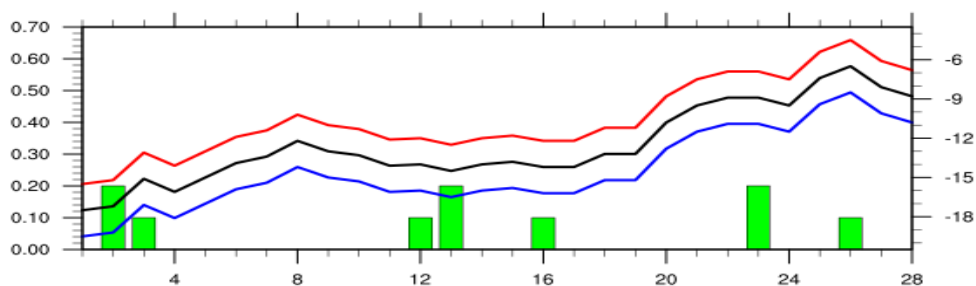
Энэ сард агаарын дундаж температур ОЖД–ийн орчим байх төлөвтэй байна. Нэгдүгээр арав хоногийн эхэн, гуравдугаар арав хоногийн дунд болон сүүлчээр ихэнх нутгаар агаарын температур өмнөх үеэсээ $3-5^{\circ}\text{C}$ -аар хүйтэрнэ.

Хур тунадас нутгийн зүүн хэсгээр ОЖД–аас ахиу, баруун хэсгээр ОЖД–аас бага, бусад нутгаар дунджийн орчим байх төлөвтэй байна. Нэгдүгээр арав хоногийн эхэн, хоёрдугаар арав хоногийн эхэн болон дунд, гуравдугаар арав хоногийн эхэн болон сүүлчээр ихэнх нутгаар цас орно.



Зураг 2. 2021 оны 2 дугаар сарын нийлбэр хур тунадасны урьдчилсан мэдээ, [мм]
 [И – хур тунадас ОЖД – аас ахиу, Б – хур тунадас ОЖД – аас бага
 Н – хур тунадас ОЖД – ийн орчим]

Салхи ихэнх хугацаанд 5–10 м/с, нэгдүгээр арав хоногийн эхэн, гуравдугаар арав хоногийн эхэн болон сүүлчээр ихэнх нутгаар 12–17 м/с хүрч ширүүсч, цасан болон шороон шуурга шуурах төлөвтэй байна.



Зураг 3. Говийн аймгуудын нутгийн 2021 оны 2–р сарын температур, хур тунадасны явц
 [Улаан – агаарын хамгийн их температур, хөх – агаарын хамгийн бага температур,
 хар – агаарын дундаж температур, ногоон – хур тунадасны хэмжээ]

Материалыг эмхэтгэсэн

У.Хоролмаа
Ж.Маралмаа
Ш.Азбилэг

Эхийг бэлтгэсэн

Б.Цэцэгнавч

Хянасан:

С.Бямбабаатар

**Үнэн зөв бүртгэл мэдээлэл
Үеийн үед түүх болж үлдэнэ
Үнэнд тулгуурласан бодлого
Үйлсийн тэнгэрт нар болж мандана**

Харилцах утас: 70533061, 70533439

E-mail хаяг umnugovi@nso.com
<http://umnugovi.nso.mn/>

2021 оны 02 сарын 15