

Агуулга
Аймгийн эдийн засаг нийгмийн байдал

- I. Хүн ам, нийгмийн статистик үзүүлэлт.....
 - 1. Хүн ам
 - Нийгмийн зарим үзүүлэлт.....
 - 2. Эрүүл мэнд
 - 3. Боловсрол
 - 4. Хөдөлмөр эрхлэлт.....
 - Хүн амын эдийн засгийн идэвхтэй хүн ам.....
 - Бүртгэлтэй ажилгүй иргэд.....
 - 5. Нийгмийн халамж, даатгал
 - 6. Гэмт хэрэг.....
- II. Макро эдийн засгийн статистикийн үзүүлэлт.....
 - 1. Мөнгө, зээл үнэт цаасны зах зээл
 - 2. Аймгийн төсөв
 - 3. Үнэ
 - Хэрэглээний үнийн индекс.....
 - ХАА-н бүтээгдэхүүний үнэ.....
- III. Эдийн засгийн статистикийн үзүүлэлт.....
 - 1. Хөдөө аж ахуй
 - 2. Аж үйлдвэр
- IV. Байгаль орчны статистикийн үзүүлэлт.....
 - 1. Цаг уур, агаарын бохирдол.....

...албан ёсны статистикийн мэдээллийг ашиглах, хэвлэн нийтлэхдээ уг мэдээллийг гаргасан байгууллагын нэрийг заавал заах...

/Монгол Улсын Статистикийн тухай хуулиас.../



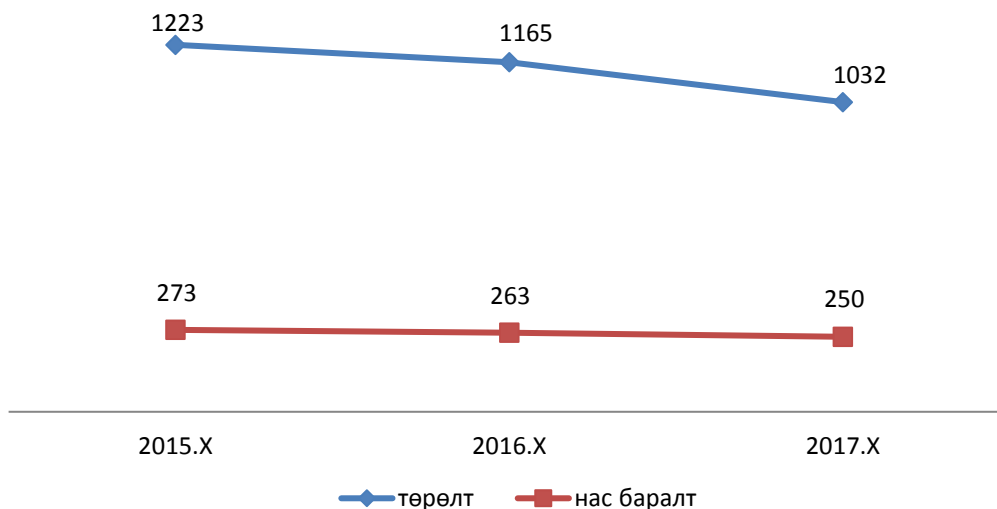
Эрүүлмэнд

Өмнөговь аймгийн төрөлт, нас баралтын үзүүлэлтүүд, эхний 10 сарын байдлаар

Сумдын нэр	Төрөлт		2017/2016	Нас баралт		2017/2016
	2016.X	2017.X	%	2016.X	2017.X	%
Баяндалай	37	38	102.7	8	15	187.5
Баян-Овоо	32	21	65.6	4	7	175.0
Булган	36	27	75.0	8	12	150.0
Гурвантэс	83	87	104.8	20	16	80.0
Мандал-Овоо	24	19	79.2	6	7	116.7
Манлай	32	44	137.5	13	8	61.5
Номгон	39	37	94.9	19	7	36.8
Ноён	25	21	84.0	11	7	63.6
Сэврэй	35	22	62.9	7	8	114.3
Ханбогд	91	85	93.4	23	16	69.6
Ханхонгор	21	18	85.7	17	6	35.3
Хүрмэн	23	21	91.3	6	8	133.3
Цогт-Овоо	38	41	107.9	7	11	157.1
Цогтцэций	104	127	122.1	18	21	116.7
Даланзадгад	545	424	77.8	96	101	105.2
Дүн	1165	1032	88.6	263	250	95.1

2017 оны эхний 10 сарын байдлаар аймгийн хэмжээгээр 1032 эх амаржиж, 250 хүн нас барсан нь урьд оны мөн үеэс төрөлт 11.4 хувиар, нас баралт 4.9 хувиар тус тусбуурсан үзүүлэлттэй байна.

Аймгийн хэмжээний төрөлт, нас баралтын үзүүлэлтүүд, оноор

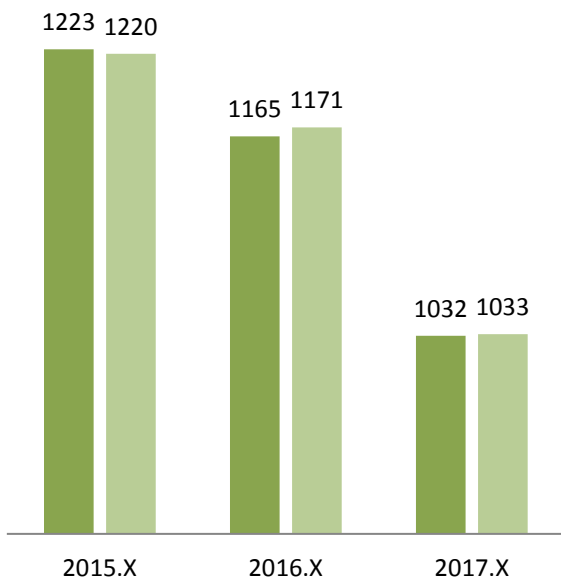


Аймгийн хэмжээнд оны эхний 10 сарын байдлаар 0-1 насны хүүхдийн эндэгдэл 17 гарсан нь өмнөх оны мөн үеийнхтэй харьцуулахад 15.0 хувиар буурч, харин 1-5 насны хүүхдийн эндэгдэл 5 гарсан байна.

Үзүүлэлт	2015.X	2016.X	2017.X	2017/2016
Амаржсан эхийн тоо	1223	1165	1032	88.6
Амьд төрсөн хүүхдийн тоо	1220	1171	1033	88.2
Төрөхийн улмаас эндсэн эхийн тоо	1	0	0	
0-1 хүртэл насны хүүхдийн эндэгдэл	22	20	17	85.0
1-5 хүртэл насны хүүхдийн эндэгдэл	5	5	5	100.0

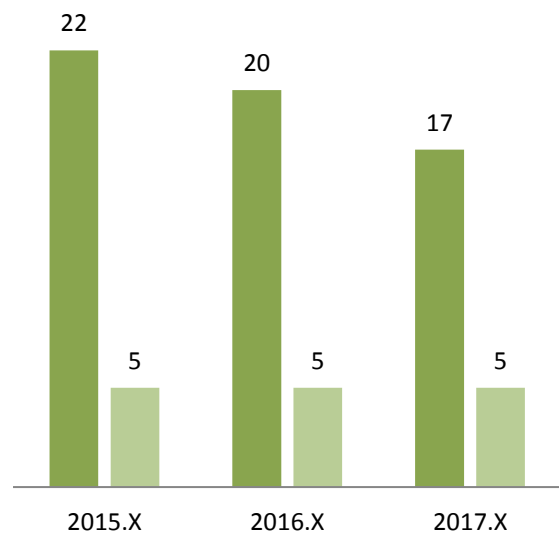
Эх сурвалж: Аймгийн ЭМГ-ын мэдээ

Амаржсан эх, хүүхдийн тоо, оноор



■ Амаржсан эхийн тоо
■ Амьд төрсөн хүүхдийн тоо

Хүүхдийн эндэгдэл, насны байдлаар



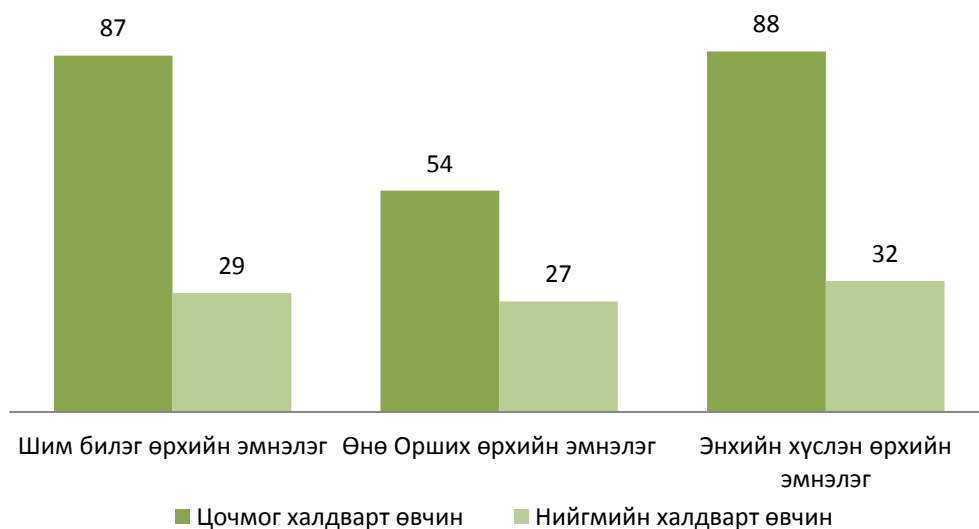
■ 0-1 хүртэл насны хүүхдийн эндэгдэл
■ 1-5 хүртэл насны хүүхдийн эндэгдэл

Даланзадгад суманд үйл ажиллагаа явуулж буй өрхийн эмнэлгүүдийн нийт үзлэгийн 20.0 хувийг Өнө-Орших эмнэлэг, 39.0 хувийг Шим билэг өрхийн эмнэлэг, Энхийн хүслэн өрхийн эмнэлэг 41.0 хувийг тус тус эзэлж байна.

Даланзадгад сумын өрхийн эмнэлгүүдийн 2017 оны эхний 10 сарын мэдээлэл

Үзүүлэлт		Шим билэг	Өнө Орших	Энхийн хүслэн	
Бүгд үзлэгийн тоо		17411	9267	18447	
Цочмог халдварт өвчин	Бүгд	87	54	88	
	Үүнээс	Халдварт шар	2	2	
		Улаан бурхан			
		Мэнин			
		Сепсис			
		Саа			
		Салхинцэцэг	27	24	33
		Гахай хавдар			
		Мөөгөнцөр			
		Гар, хөл.амны өвчин	41	20	36
		Бусад	17	8	19
Нийгмийн халдварт өвчин	Бүгд	29	27	32	
	Үүнээс	Сүрьеэ	3	2	2
		Бруцеллэз			
		тэмбүү	8	8	12
		Трихомониаз	9	4	6
		Заг хүйтэн	6	9	10
		Бусад	3	4	2

Эх сурвалж: ЭМГ-ын мэдээ



Халдварт өвчний мэдээ, сумдаар

№	Сумын нэр	Урьд оны мөн үе	Бүгд	Зонхилон тохиолдож буй халдварт өвчин				2017/2016
				Гепатит	Салхин цэцэг	Гар хөл амны өвчин	Бусад	%
1	Баяндалай	23	4		1		3	17.4
2	Баян-Овоо	9	4				4	44.4
3	Булган	9	6		2		4	66.7
4	Гурвантэс	14	21	1			20	150.0
5	Мандал-Овоо	4	10				10	250.0
6	Манлай	34	18				18	52.9
7	Номгон	40	6	1			5	15.0
8	Ноён	7	0					0.0
9	Сэврэй	4	8				8	200.0
10	Ханбогд	164	26		3		23	15.9
11	Ханхонгор	24	16	2	8		6	66.7
12	Хүрмэн	29	9	1	4		4	31.0
13	Цогт-Овоо	10	8	1	3		4	80.0
14	Цогтцэций	66	82	1	24		57	124.2
15	Даланзадгад	500	332	5	84		241	66.4
	Дүн	937	550	12	129	0	407	58.7

Эх сурвалж: ЭМГ-ын мэдээ

Аймгийн хэмжээнд нийт халдварт өвчин 550 гарсаны 71.6 хувийг хурц халдварт өвчин эзэлж байгаа бөгөөд сумдаар авч үзвэл Даланзадгад суманд өндөр үзүүлэлттэй байна.

Аймгийн хэмжээнд гарсан хурц халдварт өвчин 10 сарын байдлаар

Сумдын нэр	Хурц халдварт өвчин		2017/2016 %	Үүнээс: БЗДХ		2017/2016 %
	2016.X	2017.X		2016.X	2017.X	
	Баяндалай	21		3	17.4	
Баян-Овоо	8			1	2	200.0
Булган	3	3	66.7	3	2	66.7
Гурвантэс	9	18	150.0	1	3	300.0
Мандал-Овоо	1	5	250.0	1	4	400.0
Манлай	31	8	52.9	2	7	350.0
Номгон	38	4	15.0	2	2	100.0
Ноён	6		0.0	1		0.0
Сэврэй	1	5	200.0	3	1	33.3
Ханбогд	158	14	15.9	6	11	183.3
Ханхонгор	17	15	66.7	6	1	16.7
Хүрмэн	21	7	31.0	6	1	16.7
Цогт-Овоо	9	6	80.0	1	2	200.0
Цогтцэций	39	19	56.6	11	6	54.5
Даланзадгад	377	287	74.9	117	79	67.5
Дүн	739	394	58.7	163	122	74.8



Хөдөлмөр

Аймгийн хөдөлмөрийн хэлтэст сарын эхэнд бүртгэлтэй ажил идэвхтэй эрж байгаа 599 хүн байгаагаас тайлант сард 259 шинээр нэмэгдэж, 58 хүн ажилд орсон байна. Тайлант сарын эцэст бүртгэлтэй, ажил хайж байгаа 595 хүн байгаа нь өнгөрсөн оны мөн үетэй харьцуулахад 230 хүнээр буюу 27.9 хувиар буурсан үзүүлэлттэй байна.

Ажил хайгч иргэдийн мэдээ, 10 сарын байдлаар

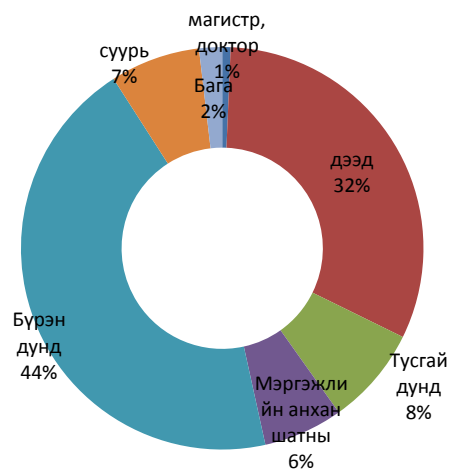
№	Сумдын нэр	Бүртгэлтэй ажилгүйчүүд		Үүнээс	Тайлант сар			Бүгдээс: Боловсролоор								
		10 сар			Эмэгтэй	Нэмэгдсэн	Тайлант сард бүртгэлээс хасагдсан	Ажилд орсон	Боловсролгүй	Бага	суурь	Бүрэн дунд	Мэргэжлийн анхан шатны	Тусгай дунд	дээд	магистр, доктор
		Тайлант сарын эхэнд	Тайлант сарын эцэст													
1	Баяндалай	44	26	4	18	36	16	0	0	1	22	1	1	1	0	
2	Баян-Овоо	14	11	5	6	9	2	0	0	1	4	1	2	3	0	
3	Булган	8	9	5	5	4	0	0	0	1	5	1	1	1	0	
4	Гурвантэс	19	16	7	0	0	0	0	1	4	9	0	0	2	0	
5	Даланзадгад	352	394	191	177	135	20	0	7	17	152	22	33	160	3	
6	Мандал-Овоо	5	4	2	1	2	0	0	0	1	2	1	0	0	0	
7	Манлай	5	6	3	4	3	2	0	0	1	3	1	1	0	0	
8	Номгон	35	23	5	6	18	0	0	0	2	15	2	2	2	0	
9	Ноён	38	23	13	9	24	8	0	1	1	16	1	2	2	0	
10	Сэврэй	13	13	7	4	4	1	0	0	0	8	2	1	2	0	
11	Ханбогд	28	24	4	7	11	2	0	2	9	8	1	0	3	1	
12	Ханхонгор	9	12	9	10	7	4	0	0	2	6	1	1	2	0	
13	Хүрмэн	8	7	7	1	2	1	0	0	0	5	0	0	2	0	
14	Цогт-Овоо	8	15	11	8	1	0	0	0	2	7	3	2	1	0	
15	Цогтцэций	13	12	7	3	4	2	0	0	1	2	1	1	7	0	
16	ДҮН	599	595	280	259	260	58	0	11	43	264	38	47	188	4	

Эх сурвалж: Хөдөлмөр, халамжийн үйлчилгээний газрын мэдээ

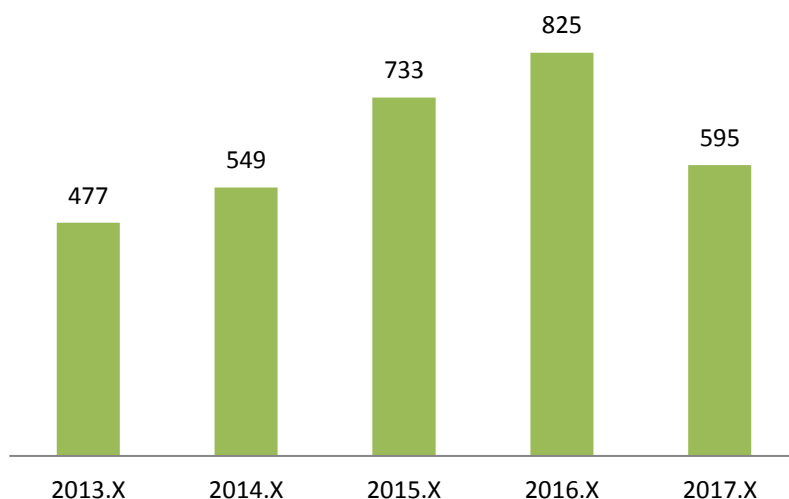
Хөдөлмөрийн хэлтэст шинээр бүртгүүлсэн болон ажилд орсон иргэд, жил бүрийн 10 сарын байдлаар



Ажил хайгч иргэд, боловсролын түвшингээр, 2017 оны 10 сарын байдлаар, хувиар

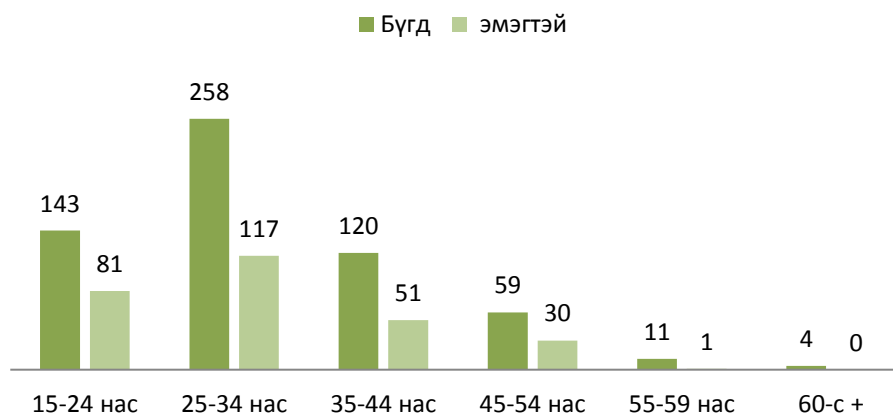


Ажил хайгч иргэд, жил бүрийн 10 дугаар сарын байдлаар



2017оны эхний 10 сарын байдлаар аймгийн хэмжээнд 595 ажил хайгч иргэдийн 47.1 хувийг эмэгтэйчүүд эзэлж байна. Нийт ажил хайгч иргэдийн 10 нь буюу 1.7 хувь нь хөгжлийн бэрхшээлтэй иргэд байна.

Ажил хайгч иргэд, насны ангиллаар, 2017 оны 10 сар



Ажил хайгч иргэдийг насны байдлаар авч үзэхэд 15-24 насны иргэд 24.0 хувь, 25-34 насны иргэд 43.4 хувь, 35-44 насны иргэд 20.2 хувь, 45-54 насны иргэд 9.9 хувь, 55-59 насны иргэд 1.8, 60-с дээш насны иргэд 0.7 хувийг тус тус эзэлжээ.



Нийгмийн даатгалын үйлчилгээ

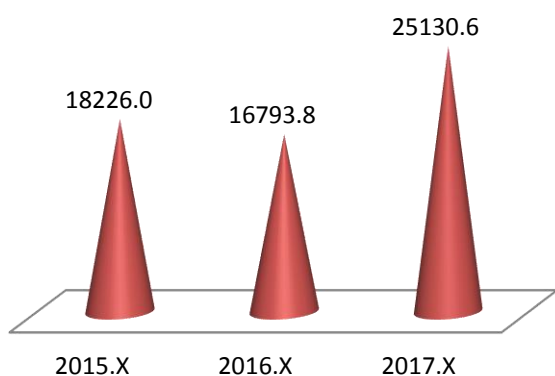
Нийгмийн даатгалын сангийн орлого 2017 оны эхний 10сард 25130.6 сая төгрөг төвлөрч, төлөвлөгөөний биелэлт 126.8 хувьтай байна. Харин нийгмийн сайн дурын даатгуулагчийн тоо 4286 байгаа нь өмнөх оны мөн үеэс 329 хүнээр буюу 0.9 хувиар буурсан байна.

Нийгмийн даатгалын шимтгэлийн орлого, сайн дураар даатгуулагчийн тоо, сумдаар (мянган төгрөг)

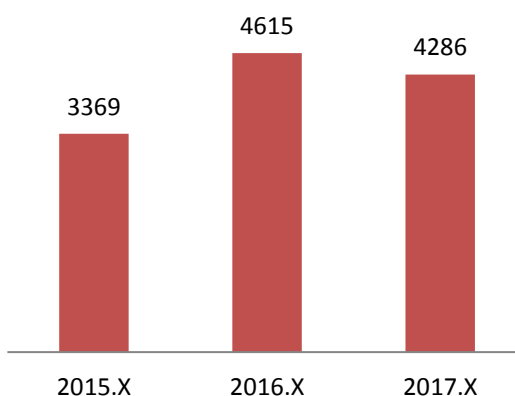
Сумын нэр	НДШ-ийн орлого			Үүнээс: Тэтгэврийн орлого		Сайн дураар даатгуулагчийн тоо
	Төлөвлөгөө	Гүйцэтгэл	Хувь	Олговол зохих	Олгосон	
Баяндалай	209232.4	226425.9	108.2	768832.9	768832.9	290
Баян-Овоо	212098.7	239232.4	112.8	528839.3	528839.3	153
Булган	178495.4	184872.2	103.6	722524.9	722524.9	116
Гурвантэс	1030745.0	1197031.9	116.1	1331352.5	1331352.5	271
Мандал-Овоо	162124.6	172817.2	106.6	553916.9	553916.9	94
Манлай	233124.0	267401.9	114.7	790375.9	790375.9	281
Номгон	236596.4	252698.4	106.8	851397.8	851397.8	216
Ноён	283608.6	386765.2	136.4	418063.5	418063.5	105
Сэврэй	193437.2	210678.9	108.9	671912.4	671912.4	169
Ханбогд	2652394.3	3326911.7	125.4	1047466.4	1047466.4	295
Ханхонгор	192789.4	195958.7	101.6	808812.7	808812.7	157
Хүрмэн	200817.0	212359.7	105.7	551854.6	551854.6	173
Цогт-Овоо	178180.8	206410.0	115.8	517617.8	517617.8	160
Цогтцэций	5686707.6	9221978.3	162.2	1063788.5	1063788.5	368
Даланзадгад	8172521.4	8829015.6	108.0	9155770.4	9155770.4	1438
Дүн	19822872.8	25130558.0	126.8	19782526.5	19782526.5	4286

Эх сурвалж: Эрүүл мэндийн, нийгмийн даатгалын хэлтсийн мэдээ

Нийгмийн даатгалын орлого, сая төгрөгөөр, оноор

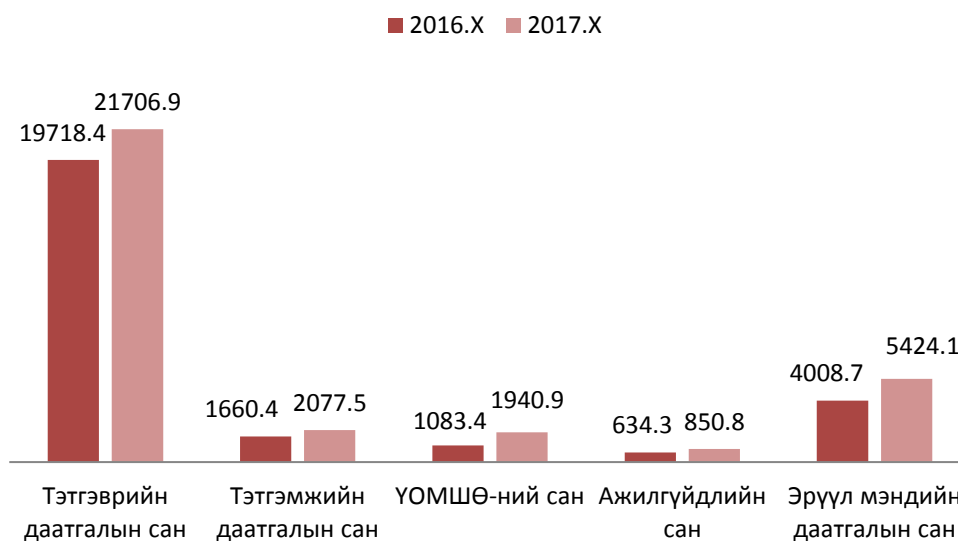


Сайн дурын даатгуулагчийн тоо, оноор



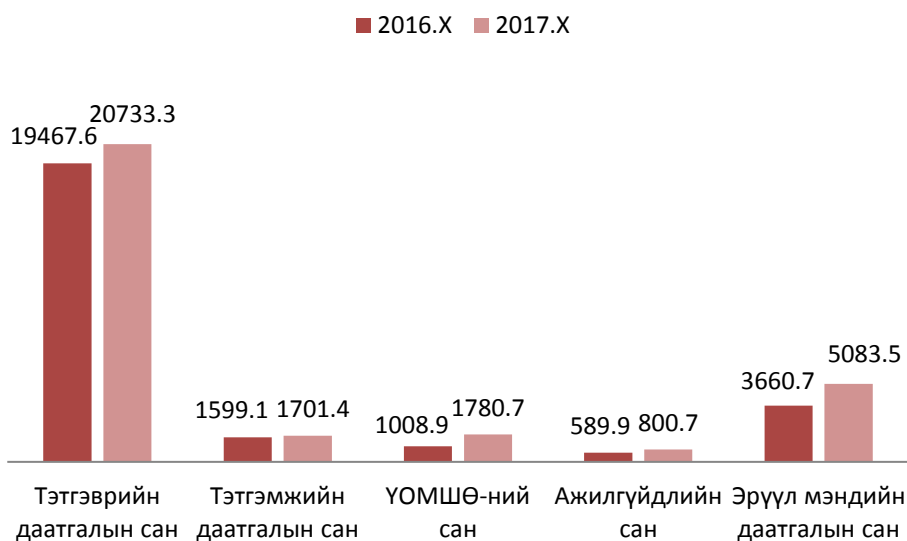
Нийгмийн даатгалын орлогын 67.8 хувийг тэтгэврийн даатгалын сан, 6.5 хувийг тэтгэмжийн даатгалын сан, 6.1 хувийг ҮОМШӨ-ний даатгалын сан, 2.6 хувийг ажилгүйдлийн даатгалын сан, 17.0 хувийг эрүүл мэндийн даатгалын санг тус тус бүрдүүлсэн байна.

Нийгмийн даатгалын сангийн орлого, төрлөөр, сая.төг
(оны эхний 10 сарын байдлаар)



Нийгмийн даатгалын зарлагын 68.9 хувийг тэтгэврийн даатгалын сан, 5.7 хувийг тэтгэмжийн даатгалын сан, 5.9 хувийг ҮОМШӨ-ний даатгалын сан, 2.7 хувийг ажилгүйдлийн даатгалын сан, 16.8 хувийг эрүүл мэндийн даатгалын сангуудад тус тус зарцуулсан байна.

Нийгмийн даатгалын сангийн зарлага, төрлөөр, сая.төг
(оны эхний 10 сарын байдлаар)



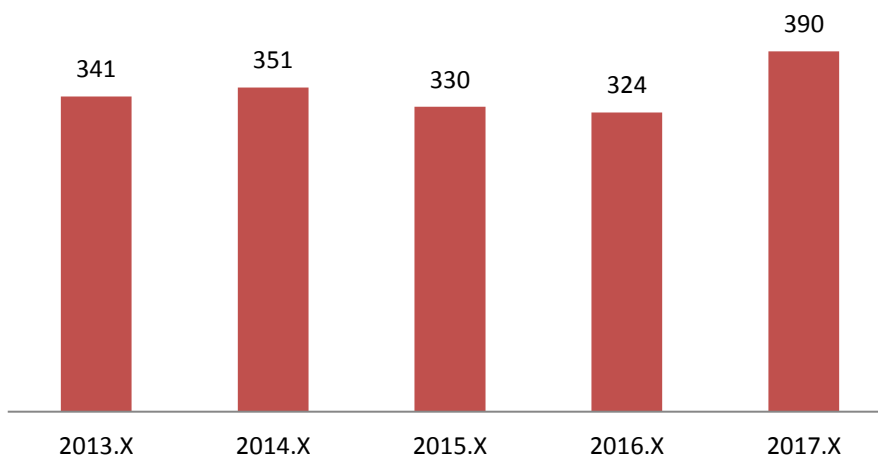
Эх сурвалж: Эрүүл мэндийн, нийгмийн даатгалын хэлтсийн мэдээ



Гэмт хэрэг

2017 оны эхний 10 сарын байдлаар аймгийн хэмжээнд гэмт хэрэг 390 гарсан нь өмнөх оны мөн үеэс 66 хэргээр буюу 20.4 хувиар өссөн үзүүлэлттэй байна. Оны эхний 10 сард гарсан нийт гэмт хэргийн илрүүлэлт 51.3 хувьтай байна.

Аймгийн хэмжээнд гарсан нийт гэмт хэргийн тоо, оноор

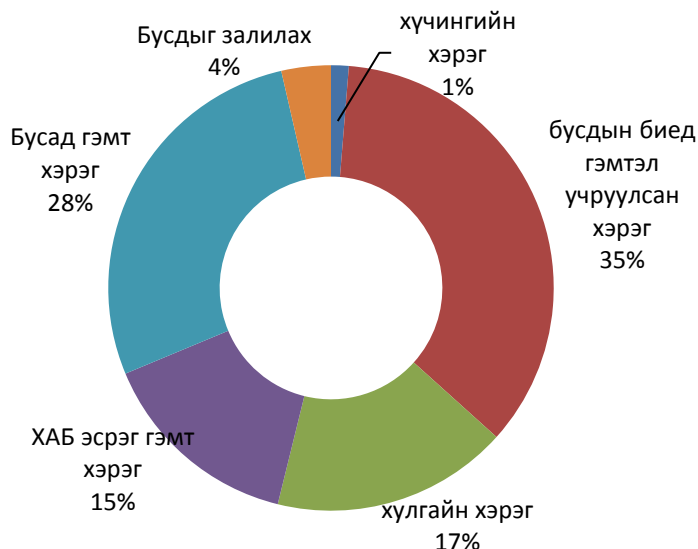


Өмнөговь аймгийн сумдад 2017 оны эхний 10 сард үйлдэгдсэн гэмт хэрэг, зөрчил

	Нийт гэмт хэрэг		Хүчингийн хэрэг		Танхай		Бусдын биед гэмтэл учруулах		Хулгай				ТХХАБАЖ-ын эсрэг хэрэг		Бусдыг залилах		Бусад хэрэг	
	2016	2017	2016	2017	2016	2017	2016	2017	өмчийн		малын		2016	2017	2016	2017	2016	2017
									2016	2017	2016	2017						
Баяндалай	6	6					1	1	1	1			1	2			4	2
Баяновоо	6	7					2	1	1	3			3	3				
Булган	6	1					2	1	1		1						2	
Гурвантэс	38	30	2				15	9	5	3			1	5			15	13
Мандаловоо	7	1					5	1	1		1							
Манлай	5	4					2	2			2		1	1				1
Номгон	7	3					2	1	1			1	1				3	1
Ноён	2	4		1			1	2						1	1			
Сэврэй	2	6					1	3		2							1	1
Ханбогд	43	89	1	1	1	1	13	27	6	9		1	8	16		4	14	30
Ханхонгор	8	26					4	10	1	3	1	1	1	9		1	1	2
Хүрмэн	11	5					9	2		2			1				1	1
Цогтовоо	10	9					6	2	1	3			2				1	4
Цогтцэций	52	70	2				20	32	10	8			3	5	2	3	15	22
Даланзадгад	121	129	3	3		3	51	44	22	30			17	16	7	6	21	27
ДҮН	324	390	8	5	1	4	133	138	50	64	5	3	39	58	10	14	78	104

Эх сурвалж: Аймгийн цагдаагийн газрын мэдээгээр

Аймгийн хэмжээнд гарсан нийт гэмт хэрэг төрлөөр, эзлэх хувиар



Оны эхний 10 сарын байдлаар захиргааны зөрчлийн мэдээллээр баривчлагдсан хүний тоо 174 байгаа нь өмнөх оны мөн үеэс 130 хүнээр буюу 3.9 дахин, тээврийн хэрэгсэл жолоодох эрхээ хасуулсан жолооч 785 байгаа нь өмнөх оны мөн үеэс 267 хүнээр буюу 51.6 хувиар тус тус өсчээ. Харин саатуулагдсан хүний тоо 529 байгаа нь өмнөх оны мөн үеэс 22 хүнээр буюу 4.0 хувиар буурсан үзүүлэлттэй байна.

Оны эхний 10 сарын байдлаар илрүүлсэн нийт зөрчлийн тоо 24083 болж, өмнөх оны мөн үеэс 14462 хүнээр буюу 2.5 дахин их, торгуулийн хэмжээ 734.5 сая төгрөгөөр буюу 2.3 дахин өссөн үзүүлэлттэй байна.

Захиргааны зөрчлийн мэдээлэл

№	Үзүүлэлтүүд	Хэмжих нэгж	2015.Х	2016.Х	2017.Х	2017/2016 %
1	Саатуулагдсан хүн	тоо	935	551	529	96.0
2	Баривчлагдсан хүн	тоо	226	44	174	395.5
3	Тээврийн хэрэгсэл жолоодох эрх хасагдсан жолооч	тоо	443	518	785	151.5
4	Захиргааны хариуцлагын тухай хуулиар арга хэмжээ авагдсан	Хүн	9605	9621	24083	250.3
		Сая.төг	93.5	546.7	1281.2	234.4

Эх сурвалж: Аймгийн цагдаагийн газрын мэдээгээр



Банк мөнгө зээл - Bank money loan

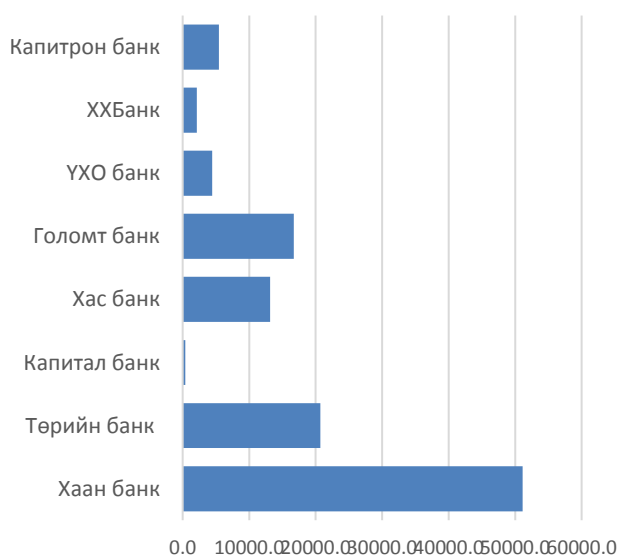
Аймгийн хэмжээнд үйл ажиллагаагаа явуулж буй нийт арилжааны банкуудад кассын орлого 83651.4 сая төгрөгт хүрч, зарлага 73705.7 сая төгрөг болсон байна. Нийт зээлийн үлдэгдэл 163349.5 сая төгрөгт хүрч үүнээс чанаргүй зээлийн үлдэгдэл 5914.1 сая төгрөгт хүрсэн байна. Нийт хадгаламжийн үлдэгдэл 114182.2 сая төгрөгт хүрсэн байна.

Өмнөговь аймаг дахь банкуудын зээл, кассын орлого, зарлага, харилцах, хадгаламжийн 10 сарын мэдээ
/Мянган төгрөг/

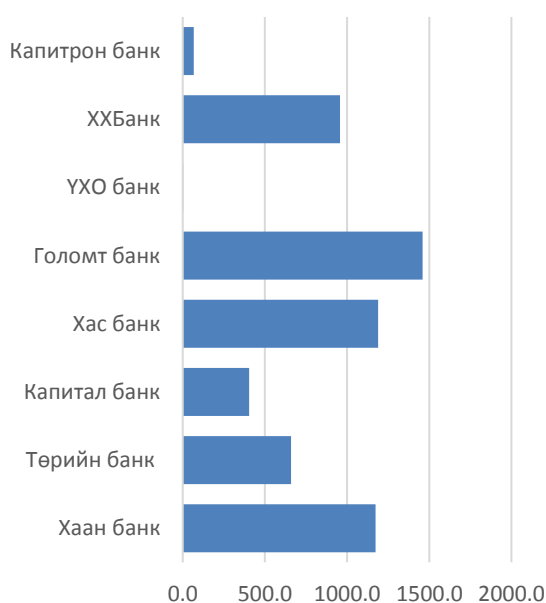
Банкууд	Цэвэр орлого	Цэвэр зарлага	ЗЭЭЛ		Нийт хадгаламжийн үлдэгдэл	Нийт харилцахын үлдэгдэл
			Нийт ЗӨҮ	Үүнээс: Чанаргүй зээл		
ХААН банк	35780737.9	34506150.9	62211301.8	1173722.3	51130691.8	47355853.2
Төрийн банк	11938541.0	12913188.0	35133998.3	659335.8	20728241.3	11821066.2
Капитал банк	102900.6	130407.4	583966.3	405020.7	399549.6	53575.2
Хас банк	8346596.2	7941429.5	18511998.0	1188985.6	13159425.2	1392181.3
Голомт банк	10572550.4	10896741.3	35733785.6	1459449.5	16696106.7	10402367.9
ҮХО банк	605849.8	600285.5	392774.6	3881.3	4460336.0	1126980.7
ХХБанк	3406552.3	3542577.9	5764119.4	956366.5	2148617.6	1276805.6
Капитрон банк	12897651.8	3174956.1	5017570.9	67292.0	5459215.8	153629063.9
Нийт дүн	83651380.0	73705736.5	163349514.7	5914053.7	114182184.0	227057894.0

Эх сурвалж: Монгол банкны мэдээ

Нийт хадгаламжийн үлдэгдэл
сая.төг



Чанаргүй зээл сая.төг



**Төсөв-Budget**

2017 оны эхний 10 сарын байдлаар орон нутгийн төсвийн орлого 85329.9 сая төгрөг болж, орлогын төлөвлөгөө 118 хувьтай биелсэн байна. Нийт орлогын 99.9 хувийг урсгал орлого, 0.1 хувийг хөрөнгө худалдсаны орлого тус тус эзэлж байна. Урсгал орлогын 70.2 хувь нь татварын орлого, 29.8 хувь нь татварын бус орлого байна. Орон нутгийн төсвийн орлогын төлөвлөгөөг Баяндалай, Булган Манлай, Номгон, Сэврэй, Ханбогд, Ханхонгор, Цогт-Овоо, Цогтцэций, Даланзадгад сумдууд 0.8-79,5 хувиар давуулан биелүүлж, бусад сумд орлогын төлөвлөгөөг 2,6-26,4 хувиар тасалдуулсан байна. Аймгийн Засаг даргын нөөц хөрөнгө 817,5 сая төгрөгийн гүйцэтгэлтэй буюу 95.1 хувийн гүйцэтгэлтэй гарсан байна. 2017 оны аравдугаар сарын орон нутгийн төсвийн зарлага санхүүжилт 73701,8 сая төгрөгийн төлөвлөгөөтэйгөөс 56200,2 сая төгрөг буюу 76,3 хувийн гүйцэтгэлтэй гарч 74,6 сая төгрөгийн өртэй, 74,3 сая төгрөгийн авлагатай гарсан байна.

Орон нутгийн 2017.10-р сарын төсвийн орлогын мэдээ
/ өссөндүнгээр, мянган.төгрөг /

НИЙТ ОРЛОГО	Төлөвлөгөө	Гүйцэтгэл	Төлөвлөгөөний биелэлт
	72 285 547.3	85 329 851.8	118.0
А. Урсгал орлого	72 177 483.3	85 238 417.9	118.1
I.Татварын орлого	46 509 153.7	59 867 611.7	128.7
1. Хүн амын орлогын албан татвар	17 695 470.7	26 773 143.4	151.3
1.1 Цалин хөлс түүнтэй адилтгах орлого	17 650 000.0	26 144 046.9	148.1
1.2 Хувь хүний орлогын татварын буцаан олголт	- 898 336.5	- 898 336.4	100.0
1.3 Үйл ажиллагааны орлого	695 933.8	1 066 614.2	153.3
1.3 Мал бүхий иргэний орлогын татвар	0.0	0.0	-
1.5 Орлогыг нь тойдорхойлох боломжгүй иргэний	182 873.4	378 976.5	207.2
1.6 Хөрөнгийн орлого	65 000.0	81 842.2	125.9
1.7 Бусад	0.0	0.0	-
2. Өмчийн татвар	10 263 646.0	12 944 712.6	126.1
2.1 Үл хөдлөх хөрөнгийн татвар	10 237 500.0	12 919 900.6	126.2
2.2 Бууны албан татвар	26 146.0	24 812.0	94.9
3. Дотоодын бараа үйлчилгээний татвар	2 250 000.0	2 515 533.8	111.8
3.1Авто тээврийн болон өөрөө явагч хэрэгслийн татвар	2 250 000.0	2 515 533.8	111.8
4.Бусад татвар	16 300 037.0	17 634 221.9	108.2
4.1 Улсын тэмдэгтийн хураамж	186 810.3	194 243.5	104.0
4.2 Хог хаягдлын хураамж	228 884.0	209 956.8	91.7
4.3 Ашигт малмалын нөөц ашигласны төлбөрийн өсөн нэмэгдэх татвар	0.0	0.0	-
4.4Үйлдвэр үйлчилгээний усны төлбөр	12 047 209.0	12 712 415.3	105.5
4.5 Газрын төлбөр	3 300 200.0	3 405 163.3	103.2
4.6 Ойгоос хэрэглээний мод,түлээ ашигласны төлбөр	168.6	327.6	194.3
4.7 Агнуурын нөөц ашигласны төлбөр	0.0	0.0	-
4.8 Ус, рашаан ашигласны төлбөр	50 856.0	89 875.6	176.7
4.9 Түгээмэл тархацтай ашигт малтмал ашигласны төлбөр	485 909.1	1 022 239.8	210.4
5.0 Бусад татвар,хураамж	0.0	0.0	-
II.Татварын бус орлого	25 668 329.6	25 370 806.2	98.8
2.1 Хувьцааны ноогдол ашиг	23 422 381.5	23 422 381.6	100.0
2.2 Хүү, торгуулийн орлого	30 469.6	0.0	0.0
2.3 Түрээсийн орлого	383 863.3	1 046 853.1	272.7
2.4 Төсөвт газрын өөрийн орлого	3 468.4	23 741.1	684.5
2.5 Бусад нэр заагдаагүй орлого	1 272 985.6	751 795.7	59.1
2.6 Бусад нэр заагдаагүй орлого	555 161.2	126 034.7	22.7
Б.Хөрөнгийн орлого	108 064.0	91 433.9	84.6
Хөрөнгө худалдсаны орлого	108 064.0	91 433.9	84.6

Орон нутгийн орлогын гүйцэтгэл
/мянган.төгрөг/

	Төлөвлөгөө	Гүйцэтгэл	Хувь
Баяндалай	108830.9	109682.9	100.8
Баяновоо	288016	279310.8	97.0
Булган	94714.4	112086.9	118.3
Гурвантэс	2634237.3	2515825	95.5
Мандаловоо	117640.1	86626.4	73.6
Манлай	167051.7	268113.4	160.5
Номгон	121832.5	126687.2	104.0
Ноён	232486.6	217037.2	93.4
Сэврэй	99079.2	152970.1	154.4
Ханбогд	30499021.2	37523465.2	123.0
Ханхонгор	312733	334128.3	106.8
Хүрмэн	194936.6	168974.3	86.7
Цогтовоо	86555.3	105805.5	122.2
Цогтцэций	7073207.3	12698454.2	179.5
Даланзадгад	958946.2	1593717.1	166.2
Татварын хэлтэс	4536529.5	4918674.8	108.4
СТСХэлтэс	24759729.5	24118292.5	97.4
Дүн	72285547.3	85329851.8	118.0

Эх сурвалж: СТСХ-ийн мэдээ



Орон нутгийн төсвийн зарлагын гүйцэтгэл
/зардлын зүйлээр өссөн дүнгээр мян.төг/

НИЙТ ЗАРЛАГА	Төлөвлөгөө	Гүйцэтгэл	Хувь
	45969393.0	31790211.3	69.2
УРСГАЛ ЗАРДАЛ	18809126.8	14397553.7	76.5
Үндсэн цалин	3447566.4	3382203.2	98.1
Нэмэгдэл	549304.1	474301.9	86.3
Унаа хоолны хөнгөлөлт	153636.8	137582.3	89.6
Гэрээт ажлын хөлс	284789.4	274219.7	96.3
Ажил олгогчоос нийгмийн даатгалд төлөх шимтгэл	496113.7	468006.6	94.3
Гэрэл, цахилгаан	190158.1	154334.4	81.2
Түлш, халаалт	387153.0	332949.4	86.0
Цэвэр, бохир ус	50076.6	27126.1	54.2
Байрны түрээс	250.0	0.0	0.0
Бичиг хэрэг	71424.4	59694.2	83.6
Тээвэр, шатахуун	379768.7	372771.5	98.2
Шуудан, холбоо, интернэтийн төлбөр	123624.4	97184.9	78.6
Ном, хэвлэл	10048.5	5629.1	56.0
Хог хаягдал зайлуулах, хортон мэрэгчдийн устгал, ариутгал	222870.1	213797.8	95.9
Бага үнэтэй, түргэн элэгдэх, ахуйн эд зүйлс	30667.9	23325.3	76.1
Нормын хувцас, зөөлөн эдлэл	41606.4	32885.4	79.0
Багаж, техник, хэрэгсэл	35271.0	31660.7	89.8
Тавилга	33385.6	27426.1	82.1
Урсгал засвар	284947.5	250749.9	88.0
Гадаад албан томилолт	13300.0	9863.5	74.2
Дотоод албан томилолт	142677.8	129633.0	90.9
Бусдаар гүйцэтгүүлсэн бусад нийтлэг ажил үйлчилгээний төлбөр хураамж	1852951.5	1608179.2	86.8
Мэдээлэл, технологийн үйлчилгээ	65.0	0.0	0.0
Бараа үйлчилгээний бусад зардал	5074980.1	1751086.3	34.5
Хичээл үйлдвэрлэлийн дадлага хийх	63433.1	32995.4	52.0
Хувийн хэвшлийн байгууллагад олгох татаас	337713.7	316620.3	93.8
Засгийн газрын дотоод шилжүүлэг	65936.0	65936.0	100.0
Нийгмийн халамжийн тэтгэвэр, тэтгэмж	3912704.8	3690007.8	94.3
Төрөөс иргэдэд олгох тэтгэмж, урамшуулал	265462.4	251755.1	94.8
Тэтгэвэрт гарахад олгох нэг удаагийн мөнгөн тэтгэмж	56498.3	33796.1	59.8
Нэг удаагийн тэтгэмж, шагнал урамшуулал	77445.5	45030.4	58.1
Бусад хөрөнгө	153296.0	96802.2	63.1
Хөрөнгө оруулалт	27160266.2	17392657.6	64.0
Улсын төсөвт төвлөрүүлэх	27732398.8	24409961.1	88.0
Нийт зардал	73701791.8	56200172.4	76.3
ЗАРДЛЫГ САНХҮҮЖҮҮЛЭХ ЭХ ҮҮСВЭР	73701791.8	70924044.1	96.2
Орон нутгийн төсвөөс санхүүжих	73541374.2	70108607.3	95.3
Үндсэн үйл ажиллагааны орлогоос санхүүжих	9150.0	660706.0	7220.8
Туслах үйл ажиллагааны орлогоос санхүүжих	151267.6	154730.8	102.3

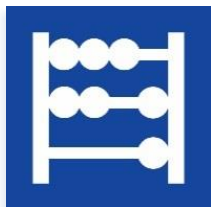
Эх сурвалж: СТСХ-ийн мэдээ

Орон нутгийн төсвийн зарлагын гүйцэтгэл /сумд, салбараар/

/өссөн дүнгээр мянган төгрөг/

№	Сум, ОНБайгууллага	Төлөвлөгөө	Гүйцэтгэл	Хувь
1	Баяндалай	279535.1	253016.7	90.5
2	Баяновоо	394389.0	345565.2	87.6
3	Булган	283528.4	254956.6	89.9
4	Гурвантэс	477994.9	423782.4	88.7
5	Мандаловоо	267991.0	253111.4	94.4
6	Манлай	351195.1	324209.3	92.3
8	Ноён	281479.0	266061.2	94.5
7	Номгон	301788.5	291073.5	96.4
9	Сэврэй	297704.7	278188.6	93.4
10	Ханбогд	633937.1	527974.6	83.3
11	Ханхонгор	297316.2	274436.3	92.3
12	Хүрмэн	276761.3	262029.9	94.7
13	Цогтовоо	300695.2	276629.7	92.0
14	Цогтэций	598716.8	550014.5	91.9
15	Даланзадгад	1629268.5	1465314.9	89.9
	Сумдын дүн	6672300.8	6046365.0	90.6
1	АИТХурал	308514.9	285122.0	92.4
2	АЗДТГазар	2139635.2	1958594.8	91.5
4	БОАлба	236283.8	214724.9	90.9
6	Ойн анги	59478.2	40217.7	67.6
7	Орон нутгийн өмчийн газар	114705.3	105790.2	92.2
8	Төрийн ҮАлба	47901.8	31425.1	65.6
9	Санхүүгийн хяналт	82270.3	67867.5	82.5
10	Халамжийн сан	3925396.8	3693324.6	94.1
11	Засаг дарга	5222639.7	1954122.0	37.4
12	ОНХО	27160266.2	17392657.6	64.0
	/ОНБ+ЗДН+ХО/	39297092.2	25743846.3	65.5
	/Сум+ОНБ+ЗД+ХО/	45969393.0	31790211.3	69.2
	Улсын төсөвт төвлөрүүлэх	27732398.8	24409961.1	88.0
	Дүн	73701791.8	56200172.4	76.3

Эх сурвалж: СТСХ-ийн мэдээ



Үнэ

Хэрэглээний үнийн индекс

Хэрэглээний үнийн индекс гэдэг нь хэрэглэгчдийн худалдаж авсан бараа, үйлчилгээний нэр төрөл өөрчлөлтгүй тогтвортой байхад үнэ дунджаар хэрхэн өөрчлөгдөж буйг хэмждэг үзүүлэлт юм.

Өмнөговь аймгийн хэрэглээний үнийн индекс

Барааны бүлгээр	2017-X	2017-XII	2017-X
	2016-X	2016-X	2017-IX
Ерөнхий индекс	105.9	105.1	100.8
01.Хүнсний бараа, согтууруулах бус ундаа	103.4	103.4	99.3
02.Согтууруулах ундаа, тамхи, мансууруулах бодис	102.6	101.5	101.4
03. Хувцас, бөс бараа, гутал	106.0	103.1	100.8
04.Орон сууц, ус, цахилгаан, хийн болон бусад тулш	110.5	109.0	109.2
05.Гэр ахуйн тавилга, гэр ахуйн бараа	105.1	104.8	100.9
06. Эм, тариа, эмнэлгийн үйлчилгээ	104.7	104.7	100.0
07.Тээвэр	112.2	111.5	100.4
08.Холбооны хэрэгсэл, шуудангийн үйлчилгээ	100.0	100.0	100.0
09.Амралт, чөлөөт цаг, соёлын бараа, үйлчилгээ	100.6	100.6	100.0
10.Боловсролын үйлчилгээ	100.2	100.2	100.0
11.Зочид буудал, нийтийн хоол, дотуур байрны үйлчилгээ	102.2	100.7	100.0
12.Бусад бараа, үйлчилгээ	105.6	106.9	100.0

Эх сурвалж: Албан ёсны статистик мэдээ

Хэрэглээний бараа, үйлчилгээний үнэ аймгийн хэмжээнд 10 дугаар сард өмнөх сараас 5.9 хувиар, өмнөх оны эцсээс 5.1 хувиар, өмнөх сарынхаас 0.8 хувиар тус тус өссөн байна.

Хэрэглээний үнийн индекст нөлөөлсөн бараа, үйлчилгээний үнийн өөрчлөлт



Хэрэглээний бараа, үйлчилгээний сумдын үнийн мэдээлэл (дундаж үнээр)

01.1.1 ТАЛХ, ГУРИЛ, БУДАА

№	Бүтээгдэхүүний нэр	Гурвантэс	Манлай	Номгон	Ханбогд	Ханхонгор	Цогтцэций
1	Гурил, дээд зэрэг Алтан тариа ХК, савласан	1750	1700	1767	1700	1700	1680
2	Гурил, 1-р зэрэг Алтан тариа, задгай	1533	1400	1600	1567	1500	1367
3	Гурил, 2-р зэрэг Алтан тариа, задгай	1367	1200	1400	1367	1300	1150
4	Гоймон, гадаад Макбур, 450 гр	1767	1800	1733	1800	1550	1767
5	Гоймон, дотоод Алтан тариа ХК, нарийн, туузан	917	1000	967	950	1200	1050
6	Талх, аймгийн үйлдвэрийн , ш	1100	1200	1200	1200	1200	1100
7	Жигнэмэг, "Юбилейные" , 150-180 гр ,цайны, ОХУ	1200	1400	1267	1267	1450	1333
8	Цагаан будаа, задгай, кг, БНХАУ	2500	2500	2433	2500	2500	2500
9	Шар будаа, задгай, кг, БНХАУ	2000	2000	1867	2000	1933	1633
ХҮНСНИЙ НОГОО							
10	Төмс, дотоод, кг	1100	1067	1200	1133	1200	1100
11	Лууван, кг, БНХАУ	1500	1500	1500	1333		1200
12	Сонгино, кг, БНХАУ	1500	1500	1700	1133	1800	1167
13	Өргөст хэмх, 720 гр, "Cucumber" шилтэй, дарсан, Вьетнам				2250	2650	2333
14	Алаг салат, 630 гр, савласан, "Газар шим" ХК	2667	3000	2633	3000	2833	3100
15	Сармис, 1 булцуу, БНХАУ	467	550	500	600	600	
Орон сууц , ус, цахилгаан, хийн болон бусад түлш							
16	Цэвэр ус, гэр хороолол, 40 л	100	120	100	80	80	80
17	Хог хаягдал, гэр хорооллын 1 өрхийн , сард	3000	3500	3000	3000	3000	3000
18	Гэр хорооллын цахилгаан, 1 кВт, / 100-150 квт хэрэглээг авах/	131	108.2	125	192	102.4	125
ТЭЭВЭР							
19	Бензин, А-80, 1 литр	1570	1530	1600	1680		1580
20	Бензин, А-92, 1 литр	1760	1700	1800	1760		1780
21	Дизелийн түлш, 1 литр	1790	1727	1820	1780		1790

Эх сурвалж: Албан ёсны статистик мэдээ

Нэг кг алтан тариан гурилын үнэ, (сумдаар, 10дугаар сард,төгрөгөөр)

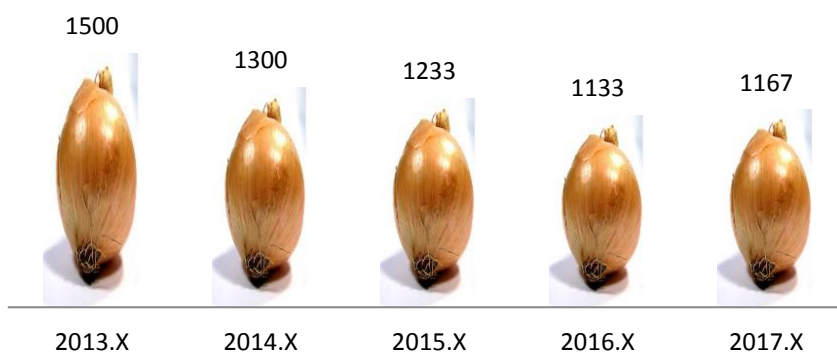

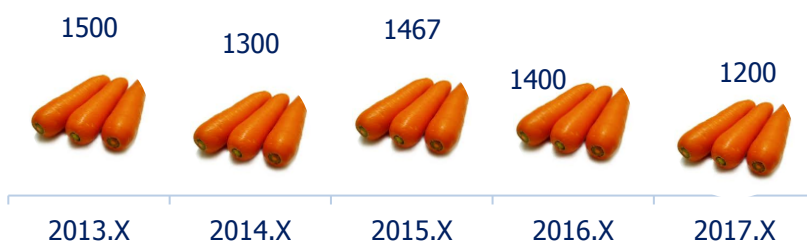
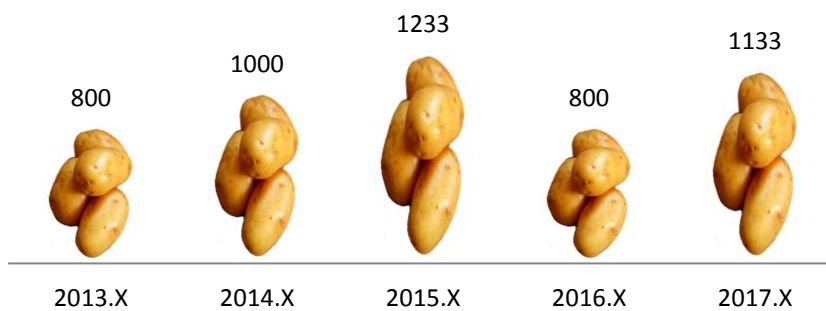


Гол нэрийн барааны үнэ, зэргэлдээх аймгуудаар

№	НЭРТӨРӨЛ	Өмнөговь	Дорноговь	Өвөрхангай	Дундговь
01.1.1 ТАЛХ, ГУРИЛ, БУДАА					
1	Гурил, дээд зэрэг	1417	1300	1450	1450
2	Гурил, 1-рээрэг	1267	1100	1200	1200
3	Гурил, 2-р зэрэг	1075	883	1000	950
4	Гоймон, 320 гр, "Алтан тариа" ХК, туузан	850	783	800	833
5	Талх, орон нутгийн үйлдвэрийн, ш	1000	1400	1000	1000
6	Гурилан боов, 0.5кг	2267	2000	1967	1567
7	Жигнэмэг, Юбилейные	1183	1133	1167	1200
8	Цагаан будаа, задгай, кг	2267	2167	2267	2233
9	Шар будаа, задгай, кг,	1867	1600	1500	1633
01.1.2 МАХ, МАХАН БҮТЭЭГДЭХҮҮН					
10	Хонины мах, кг	4650	4667	3500	4067
11	Үхрийн мах, кг		6333	5500	
12	Адууны мах, кг	4650	4833	5000	
13	Ямааны мах	4150	4033	3200	3367
14	Дотор мах, цувдай, цусгүй	1500	1500	1000	1500
15	Хиам, чанасан, 1кг	8350	6600	7000	7333
06.1 ЭМ, ТАРИА, ЭМНЭЛГИЙН ХЭРЭГСЭЛ					
16	Парацетамол, 10ш, Монофарм	383	450	433	467
17	Ампциллин, 500 мг, 10ш	1367	1697	1500	1140
18	Витамин "С", үрлэн, савласан, 50ш	300	283	300	300
19	Хлорфенамен, Монос	1200	1250	1067	1240
20	Пенициллин, тариагаар, 1 сая	300	360	400	483
21	Хөвөн, 50гр, боодолтой, дотоод	1400	1233	1100	1267
04.2.1 ОРОН СУУЦНЫ УРСГАЛ ЗАСВАРЫН БАРАА, МАТЕРИАЛ					
22	Цагаан тосон будаг, 1 л, байшинтай, БНХАУ	3500	3733	3300	3833
23	Цемент, 1 уут, БНХАУ	10000	9500	10000	10500
24	Вакуум цонхны 1м.кв-ын үнэ, 2 давхар шилтэй, хуванцар хүрээтэй	85000	70000	81667	85000
25	Хадаас, 100 гр, 70 мм	300	367	283	333
26	Монгол гэрийн модон хаалга, хээгүй	180000	180000	140000	180000
04.3.4 ОРОН СУУЦТАЙ ХОЛБОГДСОН БУСАД ЗАРДАЛ					
27	Халаалт, 1м2	334.4	385	660	500
04.4.1 СУУЦНЫ ЦАХИЛГААН ХАНГАМЖТАЙ ХОЛБОГДСОН ЗАРДЛУУД					
28	Орон сууцны цахилгаан, 1 кВт	112.6	112.6	112.6	112.6
29	Гэр хорооллын цахилгаан, 1 кВт	112.6	112.6	112.6	112.6
04.4.2 ХАТУУ ТҮЛШ					
30	Түлшний мод, шуудайгаар	3500	6000	3500	5000
31	Нүүрс, 1 шуудай, 40 кг	688	7000	3333	6000
07.2.2 ШАТАХ, ТОСЛОХ МАТЕРИАЛ					
32	Бензин, А-80, 1 литр	1520	1,557	1550	1540
33	Бензин, А-92, 1 литр	1720	1,737	1660	1720
34	Дизелийн түлш, 1 литр	1760	1,767	1770	1750
07.3.2 АВТО ЗАМЫН ЗОРЧИГЧ ТЭЭВРИЙН ҮЙЛЧИЛГЭЭ					
35	Хот доторх таксины хөлс, 1 км	2000	700	2000	1000
36	УБ-АЙМГИЙН төвийн таксины хөлс, нэг талдаа	22900	18300	20300	8800

Эх сурвалж: Албан ёсны статистик мэдээ

Нэг кг хүнсний ногооны дундаж үнэ, 2013-2017 оны 10-р сарын байдлаар



Хүнсний гол нэрийн бараа, бүтээгдэхүүний дундаж үнэ,
2017 оны 10-р сарын 25-ний байдлаар, аймгаар

Аймаг	1-р зэргийн гурил, кг			Хонины мах, кг			Үхрийн мах,кг			Ямааны мах,кг		
	Х.11	Х.18	Х.25	Х.11	Х.18	Х.25	Х.11	Х.18	Х.25	Х.11	Х.18	Х.25
Нэр												
БӨ	970	980	980	4 666	4 500	4500	3 600	4 333	4250	3 500	4 000	3833
ГО	1 300	1 300	1300	3 500	3 500	3500	5 000	5 000	5000	3 000	3 000	2800
ЗА	1 040	1 040	1040	4 500	4 500	4500	5 000	5 000	5000	4 000	4 000	4000
УВ	1 100	1 200	1233	5 000	5 000	4500	5 000	4 650	4500	3 900	3 500	3000
ХО	1 300	1 300	1300	5 500	5 000	5000	5 500	5 000	5000	5 000	4 500	4500
АР	1 250	1 250	1250	5 500	4 500	4300	5 800	5 000	5000	4 800	4 000	4000
БХ	1 200	1 200	1200	3 300	3 500	3500	5 000	5 000	5000	3 000	3 000	3200
БУ	1 500	1 500	1500	5 000	5 000	4500	6 000	6 000	5500	4 000	4 000	4000
ОР	1 100	1 100	1100	4 500	4 333	4333	5 500	5 333	5500	4 000	3 933	3767
ӨВ	1 200	1 200	1200	4 000	3 500	3500	6 000	5 000	5000	3 500	3 200	3000
ХӨ	1 300	1 300	1300	5 000	5 500	5500	5 000	6 000	6000	4 500	5 000	5000
ГС	1 400	1 400	1300	4 500	4 000	5000	6 500	6 000	6500	4 000	3 500	4000
ДА	1 075	1 075	1075	5 350	4 500	4500	6 250	5 333	5383	5 000	4 300	4300
ДО	1 083	1 083	1083	5 167	4 667	4667	8 000	7 667	7267	4 167	4 033	3833
ДУ	1 200	1 200	1200	4 500	4 000	4000	-	-	-	4 000	3 500	3800
ӨМ	1 300	1 233	1267	5 000	4 650	4500	-	-	-	4 150	4 150	4000
СЭ	1 250	1 250	1250	4 800	4 500	4500	5 500	5 500	5500	4 600	4 300	4000
ТӨ	1 100	1 100	1100	5 000	4 500	4500	6 000	6 000	6000	4 000	3 500	4000
ДД	920	920	920	5 000	4 800	4800	6 000	5 500	5500	4 500	4 500	4500
СҮ	1 283	1 283	1283	5 000	5 000	5000	6 500	6 500	6000	4 000	4 000	4000
ХЭ	1 100	1 200	1200	5 750	5 000	5000	7 250	6 750	6500	5 250	4 000	4000
	Элсэн чихэр, кг			Цагаан будаа, кг			Сүү, л					
Нэр	Х.11	Х.18	Х.25	Х.11	Х.18	Х.25	Х.11	Х.18	Х.25			
БӨ	2 400	2 400	2400	2 500	2 500	2500	1 800	1 933	1500			
ГО	2 500	2 500	2500	2 300	2 300	2300	2 500	2 500	2500			
ЗА	2 200	2 200	2200	2 300	2 300	2300	2 000	2 000	2000			
УВ	2 500	2 500	2500	2 500	2 400	2500	1 000	1 200	1200			
ХО	1 900	1 900	1900	2 200	2 200	2200	1 600	2 000	2000			
АР	2 400	2 400	2300	2 500	2 500	2400	1 800	1 500	1800			
БХ	2 200	2 200	2200	2 200	2 200	2200	1 500	2 000	2000			
БУ	2 500	2 500	2500	2 500	2 500	2500	1 000	1 000	1200			
ОР	2 233	2 233	2233	2 267	2 267	2267	1 000	1 000	1200			
ӨВ	2 200	2 200	2200	2 200	2 200	2200	1 500	1 500	1500			
ХӨ	2 200	2 200	2200	2 200	2 200	2300	1 300	1 500	1500			
ГС	2 000	2 000	2000	2 200	2 200	2200	1 200	1 200	1300			
ДА	2 333	2 333	2333	2 350	2 350	2350	967	1 000	1033			
ДО	2 067	2 067	2067	2 167	2 167	2167	1 800	1 800	1800			
ДУ	2 330	2 330	2330	2 230	2 230	2230	2 000	2 500	2800			
ӨМ	2 100	2 100	2200	2 250	2 267	2200	-	3 000	2500			
СЭ	2 400	2 300	2300	2 200	2 300	2400	1 000	1 000	1000			
ТӨ	2 250	2 300	2300	2 300	2 250	2200	1 200	1 200	1300			
ДД	2 000	2 200	2000	2 200	2 200	2200	1 000	1 000	1000			
СҮ	2 033	2 033	2033	2 333	2 333	2333	1 200	1 200	1300			
ХЭ	2 200	2 200	2200	2 300	2 200	2200	1 000	1 200	1200			

Эх сурвалж: Албан ёсны статистик мэдээ

Ноолуурын үнэ, 2017 оны 10 -р сарын 04-25-нийг хүртэлх байдлаар, аймгаар

Аймаг		Ноолуурын үнэ, кг							
		Цагаан	Бор	Цагаан	Бор	Цагаан	Бор	Цагаан	Бор
Код	Нэр	Х.04		Х.11		Х.18		Х.25	
1	АР	45000	45000	50000	50000	45000	45000	45000	45000
2	БӨ	71333	71333	68000	68000	65666	65666	70000	70000
3	БХ	70000	70000	70000	70000	70000	70000	70000	70000
4	БУ	47500	47500	47500	47500	50000	50000	50000	50000
5	ГО	73000	73000	73000	73000	70000	70000	70000	70000
6	ДО	70000	70000	70000	70000	70000	70000	70000	70000
7	ДД	40000	40000	40000	40000	40000	40000	40000	40000
8	ДУ	60000	60000	70000	70000	70000	70000	70000	70000
9	ЗА	65000	65000	63000	63000	60000	60000	65000	65000
10	ӨВ	70000	70000	68000	68000	68000	68000	68000	68000
11	ӨМ	70000	70000	70000	70000	70000	70000	70000	70000
12	СҮ	40000	40000	40000	40000	40000	40000	40000	40000
13	СЭ	-	-	-	-	-	-	-	-
14	ТӨ	-	-	-	-	-	-	-	-
15	УВ	65000	65000	62000	62000	60000	60000	58000	58000
16	ХО	70000	68000	70000	68000	70000	68000	70000	68000
17	ХӨ	55000	55000	55000	55000	58000	58000	48000	48000
18	ХЭ	-	-	-	-	-	-	-	-
19	ДА	-	-	-	-	-	-	-	-
20	УБ*	75000	75000	70000	70000	70000	70000	72000	72000
21	ОР	45000	45000	45000	45000	55000	55000	60000	60000
22	ГС	-	-	-	-	-	-	-	-

Жижиглэн худалдаалах бараа гүйлгээний мэдээ (мянган төгрөг)

Үзүүлэлтүүд	2015.Х	2016.Х	2017.Х	2017/2016
Даланзадгад сумын бараа гүйлгээ	2560123.4	2284714.6	1409744.2	61.7
Үүнээс Хүнсний	110000.0	1000802.6	418927.0	41.9
Согтуурах ундаатай	618123.4	617000.0	286121.4	46.4
Нийтийн хоол	401300.0	401300.0	193033.7	48.1
Сумдын бараа гүйлгээ	3127800.7	2798731.6	4329681.2	154.7
Үүнээс Хүнсний бараа гүйлгээ	1368798.1	1659266.8	3189895.5	192.2
Мэдээнд хамрагдсан дэлгүүрийн тоо	203	183	171	93.4
Орон нутгийн архины үйлдвэрийн бүтээгдэхүүний борлуулалт	291696.3	266354.4	174749.3	65.6
Бараа гүйлгээ дүн	5979620.4	5349800.6	5914174.7	110.5

Эх сурвалж: Захиргааны статистик мэдээ

Жижиглэн худалдаалах бараа гүйлгээ 5914.2 сая төгрөгт хүрч өнгөрсөн оны мөн үеэс 10.5 хувиар буюу 564.4 мянган төгрөгөөр өссөн үзүүлэлттэй байна.

Аймгийн хэмжээнд 10 сарын байдлаарх гол нэрийн
барааны нөөцийн үлдэгдлийн мэдээ

Барааны нэр	Хэмжих нэгж	Тайлант сарын нөөцийн үлдэгдлийн хэмжээ
Мах махан бүтээгдэхүүн	тонн	6.4
Үүнээс малын мах	тонн	5.3
Гурил	тонн	56.8
Үүнээс 2-р гурил	тонн	10.5
Цагаан будаа	тонн	32.0
Шар будаа	тонн	10.8
Гоймон	тонн	10.5
Жигнэмэг	тонн	6.8
Нарийн боов	тонн	11.4
Элсэн чихэр	тонн	18.2
Ёотон	тонн	5.5
Хатуу чихэр	тонн	8.8
Үүнээс чөмөгтэй чихэр	тонн	5.2
Зөөлөн чихэр	тонн	6.7
Архи	мян.л	18.1
Ногоон цай	тонн	5.0
Төмс	тонн	29.3
Хүнсний ногоо	тонн	24.4
Хүлээн авагчийн зай	мян.ш	4.4
Гар нүүрийн саван	мян.ш	9.5
Аж ахуйн саван	мян.ш	10.8
Дүнсэн тамхи	тонн	11.1
Янжуур	мян.х	6.1
Шүдэнз	мян.х	8.7
Лаа	тонн	1.9
Хөвөн	тонн	4.4
Бризент	метр	2020
Гэрийн эсгий	метр	3960
Хөвөн бөс бараа	метр	6743
Даалимба	метр	525
Ямбуу	метр	891
Торго	метр	6358
Угаалгын нунтаг	тонн	10.4
Давс	тонн	8.8
Ургамлын тос	мян.л	9.4
Мэдээнд хамрагдсан дэлгүүр	тоо	186

Эх сурвалж: Захиргааны статистик мэдээ

Хөдөө аж ахуйн бүтээгдэхүүний үнэ

Малын үнэ		Өмнөх оны мөн үе	Нэг толгойн үнэ /төгрөг/	2017
				2016
Нас гүйцсэн	Ат	1005556	991000	98.6
	Ингэ	791667	750000	94.7
Өсвөр насны	Эр шилбэ	477381	630000	132.0
Нас гүйцсэн	Соёолон үрээ	760000	783333	103.1
	Соёолон гүү	583333	700000	120.0
Өсвөр насны	Шүдлэн үрээ	558333	558333	100.0
	Шүдлэн байдас	500000	433333	86.7
Нас гүйцсэн	Эр хонь	132333	133571	100.9
	Эм хонь	122857	102916	83.8
Өсвөр насны	Эр төлөг	85000	85833	101.0
Нас гүйцсэн	Эр ямаа	105357	95000	90.2
	Эм ямаа	93000	74545	80.2
ХАА-н бусад бүтээгдэхүүн				
Тэмээний мах		3500	4022	114.9
Ингэний сүү		2000	2416	120.8
Богийн сүү		2000	2571	128.6
Өндөг		280	397	141.8
Ноос ноолуур,арьс шир				
Цагаан ноолуур		47000	68000	144.7
Бор ноолуур		47000	68000	144.7
Адууны дэл		3000	3667	122.2
Адууны сүүл		5000	7000	140.0
Тэмээний шир		5000	7500	150.0
Адууны шир		13000	11500	88.5
Хониний нэхий		2000	3600	180.0
Ямааны арьс		7500	11666	155.5
Хүнсний ногоо				
Сонгино		2500	1766	70.6
Сармис		12000	3600	30.0
Өргөст хэмх		4000	3371	84.3
Улаан лооль		3500	3500	100.0
Бөөдөлтой өвс				
Бөөдөлтой өвс		7000	8250	117.9



Хөдөө аж ахуй-Agriculture

Аймгийн хэмжээнд оны эхний төллөвөл зохих 963.1 мянган хээлтэгчийн 68.0 хувь нь буюу 654.6 мянган хээлтэгч төллөж, гарсан төл 99.4 хувь бойжиж байна. Урьд оны энэ үеийн мал төллөлтөөс 124368 толгой мал буюу 23.4 хувиар өссөн байна.

	Төллөсөн хээлтэгч						Гарсан төл					
	Бүгд	Тэмээ	Адуу	Үхэр	Хонь	Ямаа	Бүгд	Тэмээ	Адуу	Үхэр	Хонь	Ямаа
Баяндалай	35672	596	841	373	8955	24907	35845	596	841	373	8968	25067
Баян-Овоо	36892	1065	1399	363	11535	22530	37225	1065	1399	363	11635	22763
Булган	56267	752	1337	715	20308	33155	56267	752	1337	715	20308	33155
Гурвантэс	47076	1049	556	83	2911	42477	49936	1049	556	83	3025	45223
Мандал-Овоо	54055	2923	1296	166	18239	31431	54055	2923	1296	166	18239	31431
Манлай	49585	2089	2589	528	19638	24741	50509	2089	2589	528	19970	25333
Номгон	67288	1099	1338	514	13409	50928	67288	1099	1338	514	13409	50928
Ноён	22568	740	167	23	2651	18987	22568	740	167	23	2651	18987
Сэврэй	44939	889	916	301	6758	36075	45668	889	916	301	6906	36656
Ханбогд	34359	3611	852	920	11055	17921	34359	3611	852	920	11055	17921
Ханхонгор	59363	1054	1150	431	17474	39254	59363	1054	1150	431	17474	39254
Хүрмэн	41247	1388	1327	302	9848	28382	41599	1388	1327	302	10108	28474
Цогт-Овоо	39052	1680	829	258	13156	23129	39352	1680	829	258	13256	23329
Цогтцэций	33814	368	1194	377	12304	19571	34143	368	1194	377	12353	19851
Даланзадгад	32484	401	617	445	8263	22758	32620	401	617	445	8301	22856
Дүн	654661	19704	16408	5799	176504	436246	660797	19704	16408	5799	177658	441228

Эх сурвалж: Албан ёсны статистик мэдээ

	Хорогдсон төл						Бойжсон төл					
	Бүгд	Ботго	Унага	Тугал	Хурга	Ишиг	Бүгд	Ботго	Унага	Тугал	Хурга	Ишиг
Баяндалай	797	1	2	0	129	665	35048	595	839	373	8839	24402
Баяновоо	43	4	6	3	13	17	37182	1061	1393	360	11622	22746
Булган	821	13	18	14	249	527	55446	739	1319	701	20059	32628
Гурвантэс	91	6	8		8	69	49845	1043	548	83	3017	45154
Даланзадгад	121	0	0	0	38	83	53934	2923	1296	166	18201	31348
Мандал-Овоо	3	3	0	0	0	0	50506	2086	2589	528	19970	25333
Манлай	14	0	14	0	0	0	67274	1099	1324	514	13409	50928
Номгон	1	1	0	0	0	0	22567	739	167	23	2651	18987
Ноён	522	9	13	2	30	468	45146	880	903	299	6876	36188
Сэврэй	0	0	0	0	0	0	34359	3611	852	920	11055	17921
Ханбогд	0	0	0	0	0	0	59363	1054	1150	431	17474	39254
Ханхонгор	899	9	14	7	101	768	40700	1379	1313	295	10007	27706
Хүрмэн	0	0	0	0	0	0	39352	1680	829	258	13256	23329
Цогтовоо	15	0	0	0	4	11	34128	368	1194	377	12349	19840
Цогтцэций	357	1	1	0	103	252	32263	400	616	445	8198	22604
Дүн	3684	47	76	26	675	2860	657113	19657	16332	5773	176983	438368

Эх сурвалж: Албан ёсны статистик мэдээ

Мал төллөлт				
Малын төрлөөр	Урьд оны энэ үеийн төллөлт	2017 он төллөсөн	Хувь	
			Төллөлтийн хувь	2017/2016
Ингэ	20842	19704	45	94.5
Гүү	12649	16408	60	129.7
Үнээ	4475	5799	65	129.6
Эм хонь	149316	176504	80	118.2
Эм ямаа	343011	436246	66	127.2
Бүгд	530293	654661	68	123.5

Эх сурвалж: Албан ёсны статистик мэдээ

Төл бойжилт төлийн төрлөөр

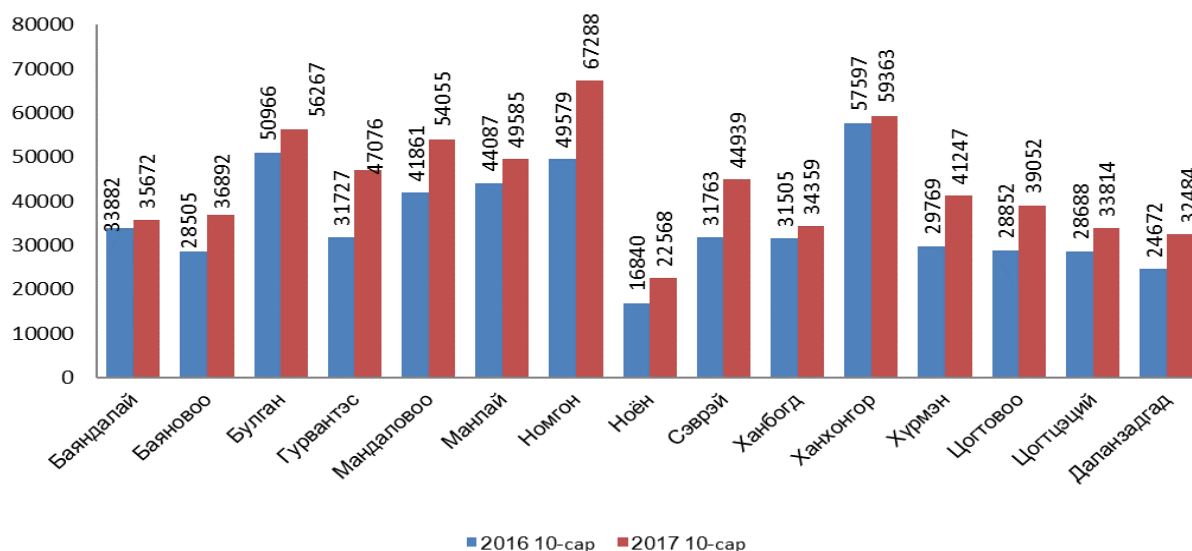
	Урьд оны Энэ үеийн бойжсон төл	2017		Хувь Бойжилтын %	2017/2016
		Хорогдсон	Бойжиж байгаа		
Ботго	20803	47	19657	99.8	94.5
Унага	12623	76	16332	99.5	129.4
Тугал	4455	26	5773	99.6	129.6
Хурга	149827	675	176983	99.6	118.1
Ишиг	343459	2860	438368	99.4	127.6
Бүгд	531167	3684	657113	99.4	123.7

Эх сурвалж: Албан ёсны статистик мэдээ

Мал төллөлтийг сумдаар үзүүлбэл				
	Урьд оны энэ үеийн төллөлт	2017 төллөсөн	Төллөлтийн хувь	2017/2016
Баяндалай	33882	35672	46.6	105.3
Баян-Овоо	28505	36892	71.4	129.4
Булган	50966	56267	85.2	110.4
Гурвантэс	31727	47076	60.7	148.4
Мандал-Овоо	41861	54055	86.9	129.1
Манлай	44087	49585	78.1	112.5
Номгон	49579	67288	60.9	135.7
Ноён	16840	22568	42.8	134.0
Сэврэй	31763	44939	71.1	141.5
Ханбогд	31505	34359	56.3	109.1
Ханхонгор	57597	59363	69.3	103.1
Хүрмэн	29769	41247	64.0	138.6
Цогт-Овоо	28852	39052	88.5	135.4
Цогтцэций	28688	33814	78.6	117.9
Даланзадгад	24672	32484	79.1	131.7
ДҮН	530293	654661	68.0	123.5

2017 оны эхний 10 сарын байдлаар төл бойжилт 99.4 хувьтай, сумдын хувьд мал төллөлт урьд мөн үетэй харьцуулахад бүх сумдад өссөн үзүүлэлттэй байна.

Мал төллөлт /сумдаар/



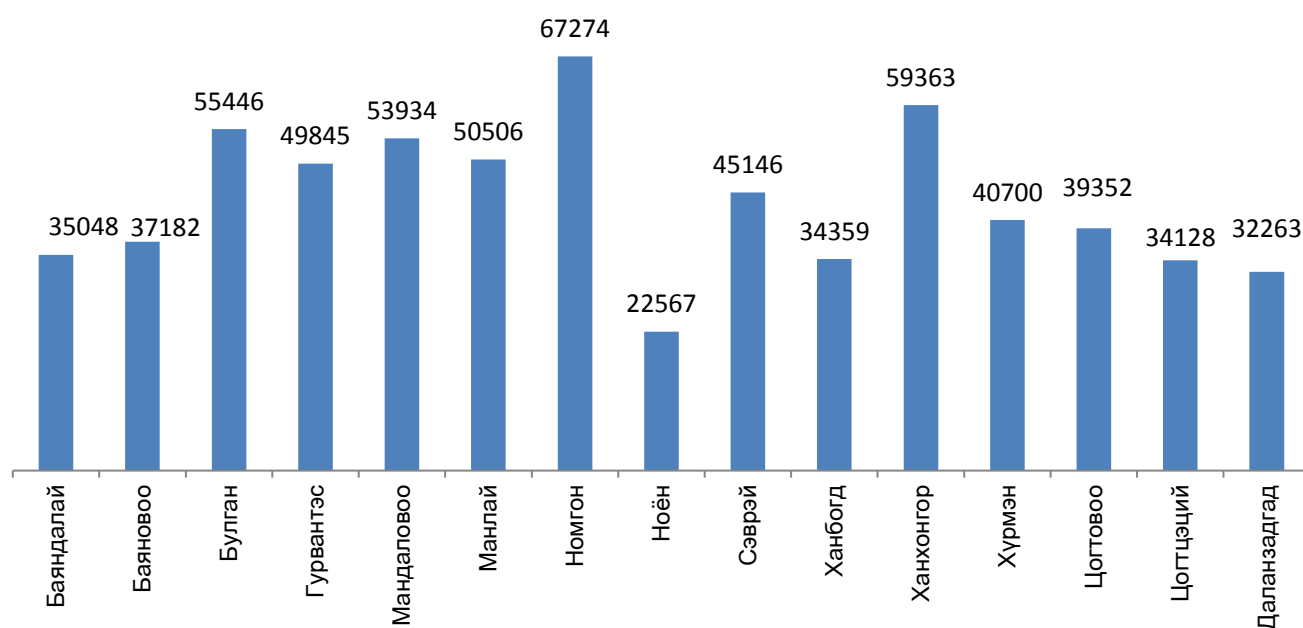
2017 оны эхний 10 сарын байдлаар нийт 654661 мал төллөж, 660797 төл гарч, 3684 төл мал хорогдож, 657113 төл бойжиж байна.

Төл бойжилт сумдаар үзүүлбэл

	Урьд оны энэ үеийн бойжсон төл	2017			2017 2016
		Хорогдсон	Бойжиж байгаа	Бойжилтын хувь	
Баяндалай	33882	797	35048	97.8	103.4
Баян-Овоо	28618	43	37182	99.9	129.9
Булган	50882	821	55446	98.5	109.0
Гурвантэс	32490	91	49845	99.8	153.4
Мандал-Овоо	41861	121	53934	99.8	128.8
Манлай	44576	3	50506	100.0	113.3
Номгон	49575	14	67274	100.0	135.7
Ноён	16874	1	22567	100.0	133.7
Сэврэй	32248	522	45146	98.9	140.0
Ханбогд	31505	0	34359	100.0	109.1
Ханхонгор	57597	0	59363	100.0	103.1
Хүрмэн	28686	899	40700	97.8	141.9
Цогт-Овоо	29057	0	39352	100.0	135.4
Цогтцэций	28688	15	34128	100.0	119.0
Даланзадгад	24628	357	32263	98.9	131.0
ДҮН	531167	3684	657113		

Эх сурвалж: Албан ёсны статистик мэдээ

Төл бойжилт / Сумдаар/



Том малын зүй бус хорогдол

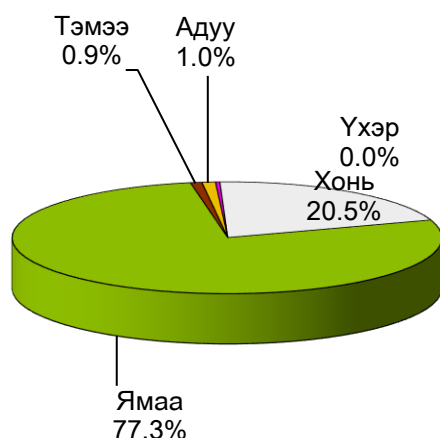
Том малын зүй бус хорогдол 6915 толгой байгаа нь урьд оны мөн үеэс 176 толгойгоор буурсан үзүүлэлттэй байна.

	Хорогдсон том мал						Үүнээс: өвчнөөр					
	Бүгд	Тэмээ	Адуу	Үхэр	Хонь	Ямаа	Бүгд	Тэмээ	Адуу	Үхэр	Хонь	Ямаа
Баяндалай	1417	2	13	10	376	1016	2	1	0	1	0	0
Баяновоо	188	14	6	1	23	144	7	1	0	0	4	2
Булган	1514	2	4	2	419	1087	0	0	0	0	0	0
Гурвантэс	440	8	8	2	33	389	3	0	0	0	0	3
Мандал-Овоо	0	0	0	0	0	0	0	0	0	0	0	0
Манлай	46	8	5	1	11	21	8	1	2	1	2	2
Номгон	478	8	8	1	106	355	27	1	3	0	21	2
Ноён	167	2	0	0	17	148	0	0	0	0	0	0
Сэврэй	625	7	10	0	86	522	0	0	0	0	0	0
Ханбогд	0	0	0	0	0	0	0	0	0	0	0	0
Ханхонгор	378	0	0	0	23	355	0	0	0	0	0	0
Хүрмэн	1346	2	8	3	246	1087	198	0	2	1	39	156
Цогтовоо	2	2	0	0	0	0	2	2	0	0	0	0
Цогтцэций	74	0	2	1	31	40	3	0	2	1	0	0
Даланзадгад	240	4	6	1	46	183	16	0	0	0	4	12
Дүн	6915	59	70	22	1417	5347	266	6	9	4	70	177

Эх сурвалж: Албан ёсны статистик мэдээ

ТОМ МАЛЫН ЗҮЙ БУС ХОРОГДОЛ				
Малын төрөл	2016 оны хорогдол	2017 оны хорогдол	ОЭ малд эзлэх %	2017 / 2016
Тэмээ	83	59	0.045	71.1
Адуу	67	70	0.082	104.5
Үхэр	57	22	0.099	38.6
Хонь	1287	1417	0.272	110.1
Ямаа	5597	5347	0.344	95.5
БҮГД	7091	6915	0.299	97.5

Эх сурвалж: Албан ёсны статистик мэдээ



Хорогдлыг сумдаар үзүүлбэл				
Малын төрөл	2016 оны хорогдол	2017 оны хорогдол	ОЭ малд эзлэх %	2017 / 2016
Баяндалай	387	1417	0.8	366.1
Баяновоо	73	188	0.2	257.5
Булган	177	1514	0.9	855.4
Гурвантэс	1156	440	0.2	38.1
Мандал-Овоо	0	0	0.0	0.0
Манлай	218	46	0.0	21.1
Номгон	542	478	0.2	88.2
Ноён	318	167	0.1	52.5
Сэврэй	1209	625	0.4	51.7
Ханбогд	241	0	0.0	0.0
Ханхонгор	55	378	0.2	687.3
Хүрмэн	1902	1346	0.9	70.8
Цогтовоо	12	2	0.0	16.7
Цогтцэций	12	74	0.1	616.7
Даланзадгад	789	240	0.3	30.4
Дүн	7091	6915	0.3	

**Аж үйлдвэр-Industry**

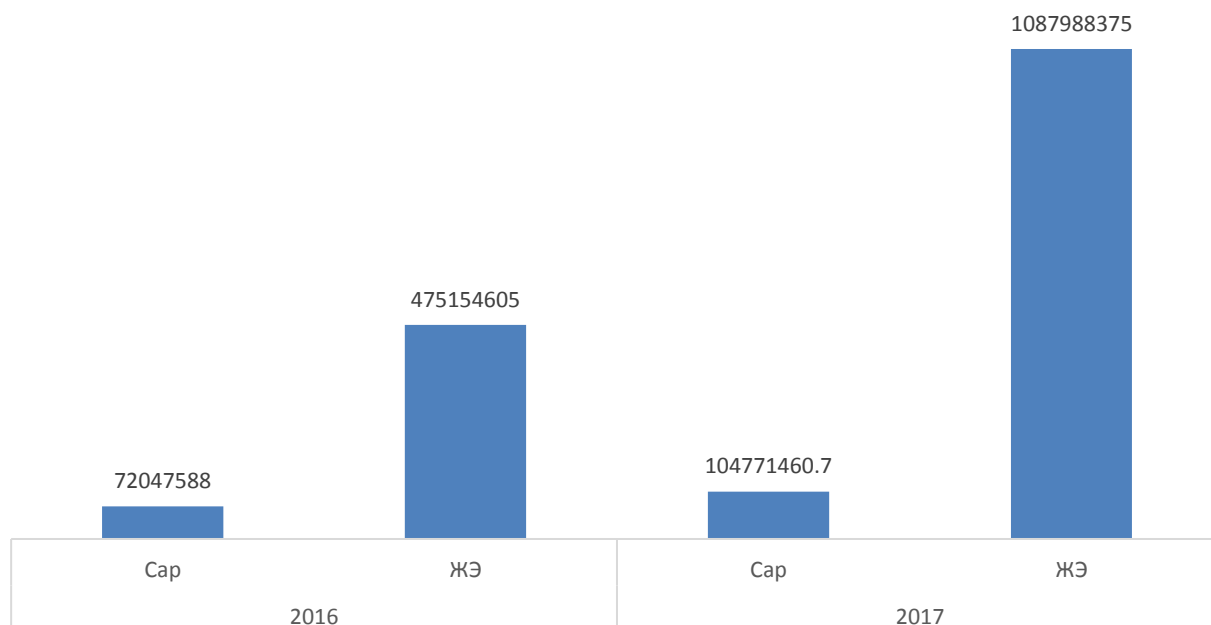
Аж үйлдвэрийн салбарт 2017 оны эхний 10 сарын байдлаар 1090857476.0 мянган төгрөгийн нийт бүтээгдэхүүн үйлдвэрлэж, 1755222701.0 мянган төгрөгийн борлуулалт хийгджээ.

**Аж үйлдвэрийн нийт бүтээгдэхүүн үйлдвэрлэлийн
2017 оны эхний 10 сарын гүйцэтгэл**

Салбар	Нийт бүтээгдэхүүн үйлдвэрлэлт (мянган төгрөг)				
	2016		2017		2017 2016
	Сар	ЖЭ	Сар	ЖЭ	
Нийт дүн	72751138.8	478460999	105238558	1090857476	228.0
Уул уурхай, олборлох аж үйлдвэр	72300934.5	475407951.5	104771460.7	1087988375	228.9
Нүүрс олборлолт	72047588	475154605	104771460.7	1087988375	229.0
Боловсруулах аж үйлдвэр	253346.5	253346.5	0	0	0.0
Хүнсний бүтээгдэхүүн, ундаа үйлдвэрлэл	31584.3	490318.1	38845.9	249170	50.8
Мах, загас, жимс, ногоо, өөх, тос боловсруулалт	31584.3	490318.1	38845.9	249170	50.8
Сүү, сүүн бүтээгдэхүүн үйлдвэрлэл	0	158758.3	0	0	0.0
Хүнсний бусад бүтээгдэхүүн үйлдвэрлэл	7034.6	47124.3	5000	63380.1	134.5
Ундаа үйлдвэрлэл	6277	18081.1	2456.9	7886.5	43.6
Цахилгаан, дулааны эрчим хүч үйлдвэрлэл, усан хангамж	18272.7	266354.4	31389	177903.4	66.8
Цахилгаан, хий, дулаан үйлдвэрлэл	418620	2562729.4	428251.4	2619930.9	102.2
Ус ариутгал, усан хангамж	336279.7	1731223.9	341119.5	1754832.3	101.4

Эх сурвалж: Албан ёсны статистик мэдээ

Нүүрс олборлолт /мянган төгрөг/



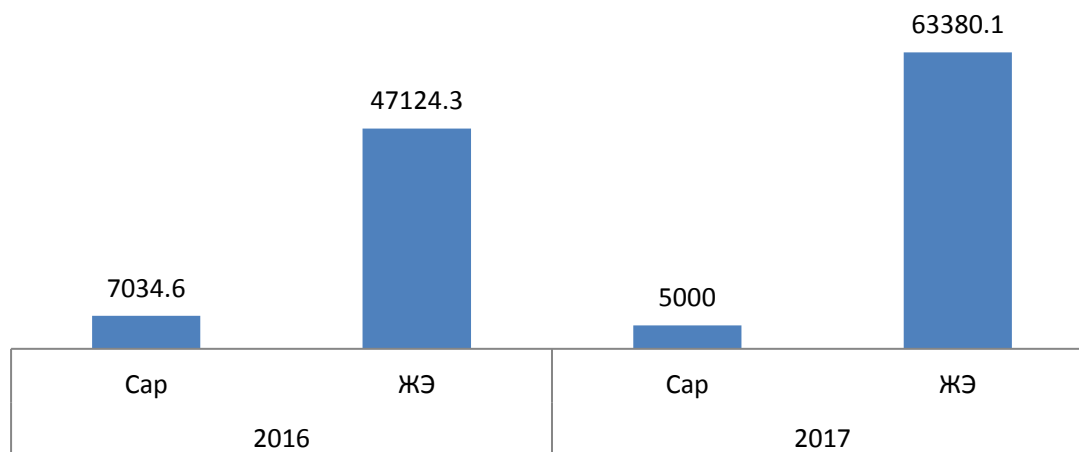
ЖЭ* - Жилийн эхнээс өссөн дүн

Аж үйлдвэрийн борлуулалтын 2017 оны эхний 10 сарын гүйцэтгэл

Салбар	Аж үйлдвэрийн борлуулалт (мянган төгрөг)				
	2016		2017		<u>2016</u> <u>2015</u>
	Сар	ЖЭ	Сар	ЖЭ	
1	2	3	4	5	6
Нийт дүн	92508326.9	541250099.7	185170431.5	1755222701	324.3
Уул уурхай, олборлох аж үйлдвэр	92058122.6	538128744.9	184701340.6	1752347999	325.6
Нүүрс олборлолт	91804776.1	537875398.4	184701340.6	1752347999	325.8
Боловсруулах аж үйлдвэр	253346.5	253346.5	0	0	0.0
Хүнсний бүтээгдэхүүн, ундаа үйлдвэрлэл	31584.3	558057.4	38845.9	249170	44.6
Мах, загас, жимс, ногоо, өөх, тос боловсруулалт	31584.3	558057.4	38845.9	249170	44.6
Сүү, сүүн бүтээгдэхүүн үйлдвэрлэл	0	226497.6	0	0	0.0
Хүнсний бусад бүтээгдэхүүн үйлдвэрлэл	7034.6	47124.3	5000	63380.1	134.5
Ундаа үйлдвэрлэл	6277	18081.1	2456.9	7886.5	43.6
Цахилгаан, дулааны эрчим хүч үйлдвэрлэл, усан хангамж	18272.7	266354.4	31389	177903.4	66.8
Цахилгаан, хий, дулаан үйлдвэрлэл	418620	2563297.4	430245	2625531.7	102.4
Ус ариутгал, усан хангамж	336279.7	1731791.9	343113.1	1760433.1	101.7

Эх сурвалж: Албан ёсны статистик мэдээ

Сүү, сүүн бүтээгдэхүүн үйлдвэрлэл /мянган төгрөг/



ЖЭ* - Жилийн эхнээс өссөн дүн



АМЬДАРЧ БУЙ ОРЧИН

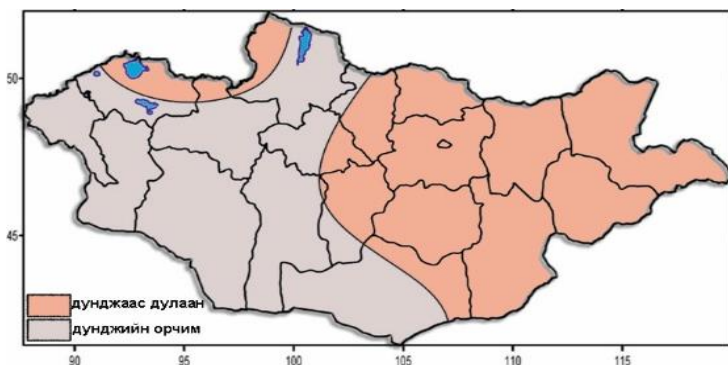
Даланзадгад сумын 2017 оны 10 дугаар сарын агаарын дундаж температур 5.6°C байв. Энэ нь олон жилийн дундажтай харьцуулахад 0.9°C-аар дулаан байлаа. Өмнөх жилийн 10 сард мөн 5.6°C байжээ. Сарын агаарын үнэмлэхүй их температур 25.7°C, үнэмлэхүй бага температур нь -11.4°C байсан байна. Харьцангуй чийгийн дундаж 33%, салхины дундаж хурд 3.3м/сек, үнэмлэхүй их хурд 18м/сек байв. Энэ сард 3.7 мм хур тунадас орсон байна.

2017 ОНЫ 10 ДУГААР САРЫН АГААРЫН БОХИРДЛЫН САРЫН ДУНДАЖ МЭДЭЭ

Бодисын нэр	Стандарт хэмжээ мг/м ³	Хийсэн ажиглалтын тоо	Агаарт байсан дундаж хэмжээ мг/м ³	Стандарт хэмжээнээс давсан тохиолдол	Хамгийн их хэмжээ мг/м ³
Хүхэрлэгхий /SO ₂ /	0.450	66	0.025		0.134
Азотындавхар исэл/NO ₂ /	0.085	66	0.035		0.070
Тоосжилт /PM 10/	0.100	8	0.139	4	0.281
Тоосжилт / Pm 2,5/	0.050	8	0.051	2	0.126

АРВАН НЭГДҮГЭЭР САРЫН ЦАГ АГААРЫН УРЬДЧИЛСАН МЭДЭЭ

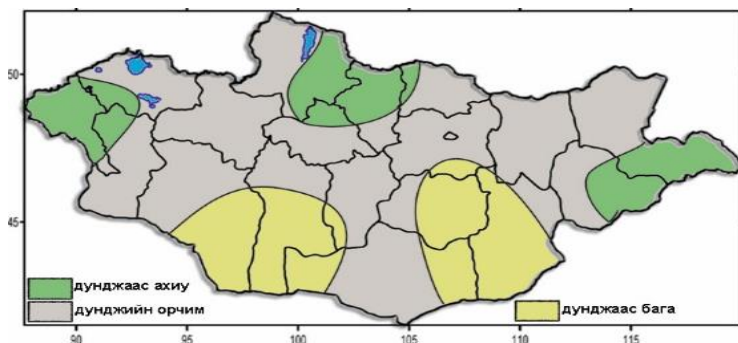
Агаарын температурын сарын дундаж нь Дундговь, Дорноговийн хойд хэсгээр 7-12 градус, бусад нутгаар 1-6 градус хүйтэн байдаг бөгөөд Өмнөговийн баруун хэсгээр олон жилийн дунджийн орчим, бусад нутгаар дунджаас 1.0-1.5 градусаар дулаан байна.(3 дугаар зураг).



3 дугаар зураг. 11 дүгээр сарын агаарын температурын урьдчилсан төлөв

арав хоногийн дунд үеэр хүйтний эрч чангарч нутгийн хойд хэсгээр шөнөдөө 17-22 градус, өдөртөө 9-14 градус, бусад нутгаар шөнөдөө 14-19 градус, өдөртөө 6-11 градус хүйтэн байна.

Энэ сард орох хур тунадасны хэмжээ нь Дундговь, Дорноговийн ихэнх нутаг, Өмнөговийн баруун болон зүүн хэсгээр олон жилийн дунджаас бага, бусад нутгаар дунджийн орчим байх төлөвтэй.



4 дүгээр зураг. 11 дүгээр сард орох хур тунадасны урьдчилсан төлөв

эцсээр зарим газраар түр зуур 16-18м/с хүртэл ширүүсч шороон болон цасан шуурга шуурах төлөвтэй.

Нэгдүгээр арав хоногийн эхний хагаст нутгийн хойд хэсгээр шөнөдөө 5-10 градус хүйтэн, өдөртөө 6-11 градус дулаан, бусад нутгаар шөнөдөө 0-5 градус хүйтэн, өдөртөө 9-14 градус дулаан байна. Нэгдүгээр арав хоногийн сүүлийн хагас, хоёрдугаар арав хоног, гуравдугаар арав хоногийн эхэн болон эцсээр хүйтэрч нутгийн хойд хэсгээр шөнөдөө 12-17 градус хүйтэн, өдөртөө 2 градус хүйтнээс 3 градус дулаан, бусад нутгаар шөнөдөө 7-12 градус хүйтэн, өдөртөө 1 градус хүйтнээс 4 градус дулаан байна. Гуравдугаар

Нэг ба гуравдугаар арав хоногийн дунд үе, хоёрдугаар арав хоногийн эхээр зарим газраар цас, нэгдүгээр арав хоногийн сүүлч, хоёрдугаар арав хоногийн дунд үеэр нутгийг нөмнөд хэсгээр бага зэргийн цас орох төлөвтэй. (Зураг-4)

Салхи нэгдүгээр арав хоногийн дунд үе болон сүүлч, хоёр болон гуравдугаар арав хоногийн дунд үеэр ихэнх нутгаар 14-16м/с, Арц Богдын өвөр хоолойгоор зарим үед 24 м/с, гуравдугаар арав хоногийн эхэн болон

*Үнэн зөв бүртгэл мэдээлэл
Үеийн үед түүх болж үлдэнэ
Үнэнд тулгуурласан бодлого
Үйлсийн тэнгэрт нар болж мандана*

**Материалыг
эмхэтгэсэн**

Ө.Мөнхжаргал
У.Хоролмаа
С.Цэвэлмаа
Ж.Баяр-Эрдэнэ

Эхийг бэлтгэсэн

Ө.Мөнхжаргал

Хянасан:

С.Бямбабаатар

Харилцах утас: 70533061, 70533439

E-mail хаяг umnugovi@nso.com

2017 оны 11 сарын 10