

Агуулга
Аймгийн эдийн засаг нийгмийн байдал

- I. Хүн ам, нийгмийн статистик үзүүлэлт.....
 - 1. Хүн ам
 - Нийгмийн зарим үзүүлэлт.....
 - 2. Эрүүл мэнд
 - 3. Боловсрол
 - 4. Хөдөлмөр эрхлэлт.....
 - Хүн амын эдийн засгийн идэвхтэй хүн ам.....
 - Бүртгэлтэй ажилгүй иргэд.....
 - 5. Нийгмийн халамж, даатгал
 - 6. Гэмт хэрэг.....
- II. Макро эдийн засгийн статистикийн үзүүлэлт.....
 - 1. Мөнгө, зээл үнэт цаасны зах зээл
 - 2. Аймгийн төсөв
 - 3. Үнэ
 - Хэрэглээний үнийн индекс.....
 - ХАА-н бүтээгдэхүүний үнэ.....
- III. Эдийн засгийн статистикийн үзүүлэлт.....
 - 1. Хөдөө аж ахуй
 - 2. Аж үйлдвэр
- IV. Байгаль орчны статистикийн үзүүлэлт.....
 - 1. Цаг уур, агаарын бохирдол.....

...албан ёсны статистикийн мэдээллийг ашиглах, хэвлэн нийтлэхдээ уг мэдээллийг гаргасан байгууллагын нэрийг заавал заах...

/Монгол Улсын Статистикийн тухай хуулиас.../



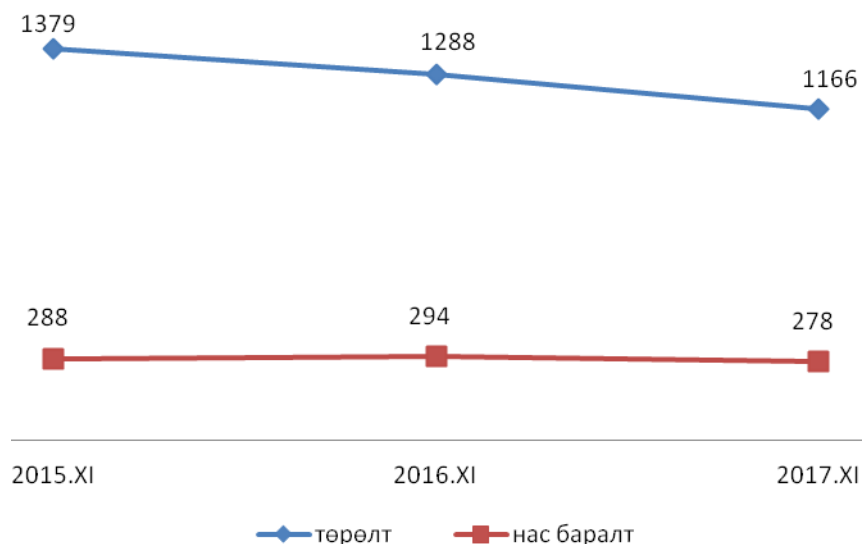
Эрүүл мэнд

Өмнөговь аймгийн төрөлт, нас баралтын үзүүлэлтүүд,
эхний 11 сарын байдлаар

Сумдын нэр	Төрөлт		2017/2016	Нас баралт		2017/2016
	2016.XI	2017.XI	%	2016.XI	2017.XI	%
Баяндалай	38	44	115.8	12	15	125.0
Баян-Овоо	32	22	68.8	5	7	140.0
Булган	39	31	79.5	10	13	130.0
Гурвантэс	89	97	109.0	24	24	100.0
Мандал-Овоо	26	20	76.9	7	7	100.0
Манлай	34	50	147.1	13	8	61.5
Номгон	43	42	97.7	20	8	40.0
Ноён	28	22	78.6	12	7	58.3
Сэврэй	37	24	64.9	9	10	111.1
Ханбогд	103	99	96.1	25	18	72.0
Ханхонгор	25	18	72.0	19	6	31.6
Хүрмэн	25	27	108.0	8	10	125.0
Цогт-Овоо	41	46	112.2	7	11	157.1
Цогтцэций	119	139	116.8	19	22	115.8
Даланзадгад	609	485	79.6	104	112	107.7
Дүн	1288	1166	90.5	294	278	94.6

2017 оны эхний 11 сарын байдлаар аймгийн хэмжээгээр 1166 эх амаржиж, 278 хүн нас барсан нь урьд оны мөн үеэс төрөлт 9.5 хувиар, нас баралт 5.4 хувиар тус тус буурсан үзүүлэлттэй байна.

Аймгийн хэмжээний төрөлт, нас баралтын үзүүлэлтүүд, оноор

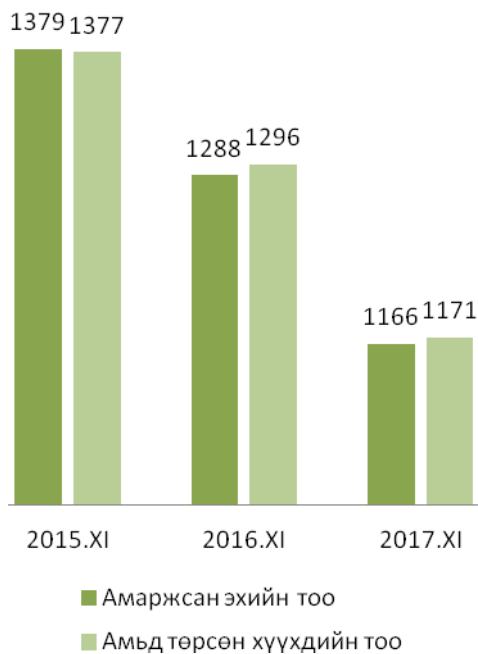


Аймгийн хэмжээнд оны эхний 11 сарын байдлаар 0-1 насны хүүхдийн эндэгдэл 19 гарсан нь өмнөх оны мөн үеийнхтэй харьцуулахад 13.6 хувиар буурч, харин 1-5 насны хүүхдийн эндэгдэл 5 гарсан байна.

Үзүүлэлт	2015.XI	2016.XI	2017.XI	2017/2016 %
Амаржсан эхийн тоо	1379	1288	1166	90.5
Амьд төрсөн хүүхдийн тоо	1377	1296	1171	90.4
Төрөхийн улмаас эндсэн эхийн тоо	1	2	1	50.0
0-1 хүртэл насны хүүхдийн эндэгдэл	21	22	19	86.4
1-5 хүртэл насны хүүхдийн эндэгдэл	5	5	5	100.0

Эх сурвалж: Аймгийн ЭМГ-ын мэдээ

Амаржсан эх, хүүхдийн тоо, оноор



Хүүхдийн эндэгдэл, насны байдлаар

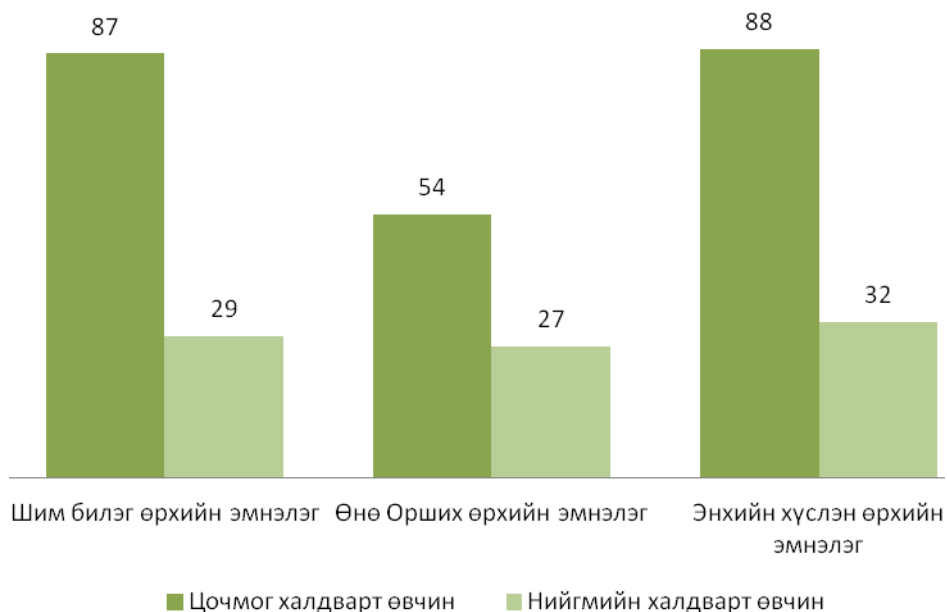


Даланзадгад суманд үйл ажиллагаа явуулж буй өрхийн эмнэлгүүдийн нийт үзлэгийн 20.0 хувийг Өнө-Орших эмнэлэг, 39.0 хувийг Шим билэг өрхийн эмнэлэг, Энхийн хүслэн өрхийн эмнэлэг 41.0 хувийг тус тус эзэлж байна.

Даланзадгад сумын өрхийн эмнэлгүүдийн 2017 оны эхний 11 сарын мэдээлэл

Үзүүлэлт		Шим билэг	Өнө Орших	Энхийн хүслэн	
Бүгд үзлэгийн тоо		17411	9267	18447	
Цочмог халдварт өвчин	Бүгд	90	61	89	
	Үүнээс	Халдварт шар	3	2	
		Улаан бурхан			
		Мэнин			
		Сепсис			
		Саа			
		Салхинцэцэг	27	24	33
		Гахай хавдар			
		Мөөгөнцөр			
		Гар, хөл.амны өвчин	41	20	36
Бусад	19	15	20		
Нийгмийн халдварт өвчин	Бүгд	34	39	42	
	Үүнээс	Сүрьеэ	3	2	2
		Бруцеллөз			
		тэмбүү	9	13	14
		Трихомониаз	11	8	10
		Заг хүйтэн	8	12	12
Бусад	3	4	4		

Эх сурвалж: ЭМГ-ын мэдээ



Халдварт өвчний мэдээ, сумдаар

Сумын нэр	Урьд оны мөн үе	Бүгд	Зонхилон тохиолдож буй халдварт өвчин				2017/2016
			Гепатит	Салхин цэцэг	Гар хөл амны өвчин	Бусад	%
Баяндалай	24	4		1		3	16.7
Баян-Овоо	9	4				4	44.4
Булган	9	7		2		5	77.8
Гурвантэс	14	23	1			22	164.3
Мандал-Овоо	4	10				10	250.0
Манлай	34	20	1			19	58.8
Номгон	47	7	1			6	14.9
Ноён	7	0					0.0
Сэврэй	4	8				8	200.0
Ханбогд	168	31	1	3		27	18.5
Ханхонгор	25	23	2	14		7	92.0
Хүрмэн	30	9	1	4		4	30.0
Цогт-Овоо	10	9	1	4		4	90.0
Цогтцэций	70	85	2	24		59	121.4
Даланзадгад	519	377	6	87		284	72.6
Дүн	974	617	16	139	0	462	63.3

Эх сурвалж: ЭМГ-ын мэдээ

Аймгийн хэмжээнд нийт халдварт өвчин 617 гарсаны 67.1 хувийг хурц халдварт өвчин эзэлж байгаа бөгөөд сумдаар авч үзвэл Даланзадгад суманд өндөр үзүүлэлттэй байна.

Аймгийн хэмжээнд гарсан хурц халдварт өвчин 11 сарын байдлаар

Сумдын нэр	Хурц халдварт		2017/2016	Үүнээс:		2017/2016
	өвчин			БЗДХ		
	2016.XI	2017.XI	%	2016.XI	2017.XI	%
Баяндалай	21	3	14.3	2	1	50.0
Баян-Овоо	8			1	2	200.0
Булган	3	3	100.0	3	3	100.0
Гурвантэс	9	18	200.0	1	4	400.0
Мандал-Овоо	1	5	500.0	1	4	400.0
Манлай	31	9	29.0	2	8	400.0
Номгон	45	4	8.9	2	3	150.0
Ноён	6		0.0	1		0.0
Сэврэй	1	5	500.0	3	1	33.3
Ханбогд	159	15	9.4	9	15	166.7
Ханхонгор	18	21	116.7	6	2	33.3
Хүрмэн	21	7	33.3	7	1	14.3
Цогт-Овоо	9	7	77.8	1	2	200.0
Цогтцэций	53	73	137.7	13	7	53.8
Даланзадгад	374	244	65.2	125	111	88.8
Дүн	759	414	54.5	177	164	92.7



Хөдөлмөр

Аймгийн хөдөлмөрийн хэлтэст сарын эхэнд бүртгэлтэй ажил идэвхтэй эрж байгаа 595 хүн байгаагаас тайлант сард 648 шинээр нэмэгдэж, 162 хүн ажилд орсон байна. Тайлант сарын эцэст бүртгэлтэй, ажил хайж байгаа 738 хүн байгаа нь өнгөрсөн оны мөн үетэй харьцуулахад 74 хүнээр буюу 9.1 хувиар буурсан үзүүлэлттэй байна.

Ажил хайгч иргэдийн мэдээ, 11 сарын байдлаар

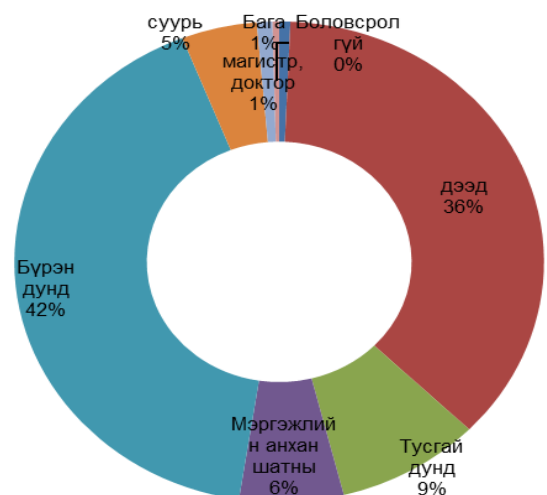
Сумдын нэр	Бүртгэлтэй ажилгүйчүүд		Үүнээс Эмэгтэй	Тайлант сар			Бүгдээс: Боловсролоор							
	11 сар			Нэмэгдсэн	Тайлант сард бүртгэлээс хасагдсан	Ажилд орсон	Боловсролгүй	Бага	суурь	Бүрэн дунд	Мэргэжлийн анхан шатны	Тусгай дунд	дээд	магистр, доктор
	Тайлант сарын эхэнд	Тайлант сарын эцэст												
Баяндалай	26	24	4	17	18	9	0	0	1	20	1	1	1	0
Баян-Овоо	11	11	3	11	11	2	0	0	1	4	1	2	3	0
Булган	9	15	10	13	6	2	0	0	0	5	3	5	2	0
Гурвантэс	16	4	2	8	20	0	0	0	0	3	0	0	1	0
Даланзадгад	394	527	244	420	297	85	3	5	16	197	22	39	241	4
Мандал-Овоо	4	5	0	9	8	1	0	0	2	2	1	0	0	0
Манлай	6	3	3	5	8	2	0	0	1	2	0	0	0	0
Номгон	23	38	10	32	17	3	0	0	3	23	5	5	2	0
Ноён	23	13	4	13	23	9	0	0	1	8	1	1	2	0
Сэврэй	13	13	4	16	16	3	0	0	0	8	2	1	2	0
Ханбогд	24	39	5	55	39	26	0	2	7	17	5	3	4	1
Ханхонгор	12	19	10	18	11	4	0	0	0	9	5	3	2	0
Хүрмэн	7	2	2	0	0	1	0	0	0	2	0	0	0	0
Цогт-Овоо	15	6	5	11	19	9	0	0	0	5	0	1	0	0
Цогтцэций	12	19	9	20	12	5	0	0	2	2	1	4	10	0
ДҮН	595	738	315	648	505	161	3	7	34	307	47	65	270	5

Эх сурвалж: Хөдөлмөр, халамжийн үйлчилгээний газрын мэдээ

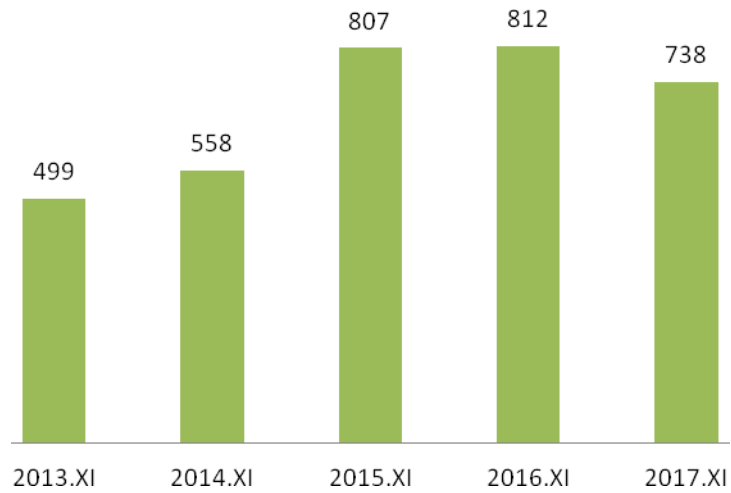
Хөдөлмөрийн хэлтэст шинээр бүртгүүлсэн болон ажилд орсон иргэд, жил бүрийн 11 сарын байдлаар



Ажил хайгч иргэд, боловсролын түвшингээр, 2017 оны 11 сарын байдлаар, хувиар

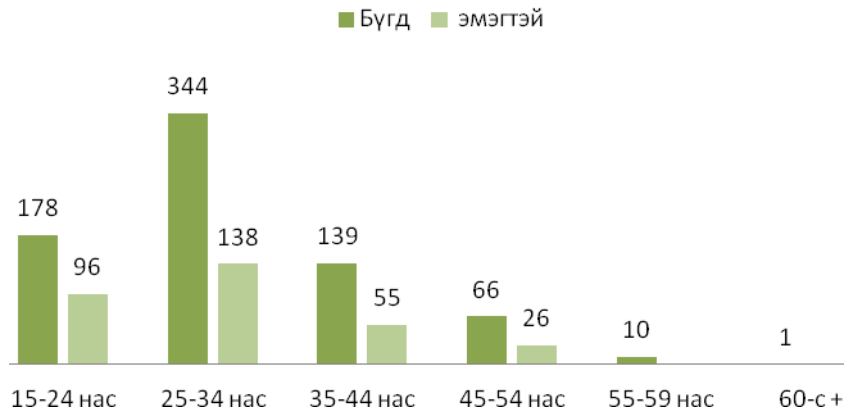


Ажил хайгч иргэд, жил бүрийн 11 дүгээр сарын байдлаар



2017 оны эхний 11 сарын байдлаар аймгийн хэмжээнд 738 ажил хайгч иргэдийн 42.7 хувийг эмэгтэйчүүд эзэлж байна. Нийт ажил хайгч иргэдийн 7 нь буюу 0.9 хувь нь хөгжлийн бэрхшээлтэй иргэд байна.

Ажил хайгч иргэд, насны ангиллаар, 2017 оны 11 сар



Ажил хайгч иргэдийг насны байдлаар авч үзэхэд 15-24 насны иргэд 24.1 хувь, 25-34 насны иргэд 46.6 хувь, 35-44 насны иргэд 18.8 хувь, 45-54 насны иргэд 8.9 хувь, 55-59 насны иргэд 1.4, 60-с дээш насны иргэд 0.1 хувийг тус тус эзэлжээ.



Нийгмийн даатгалын үйлчилгээ

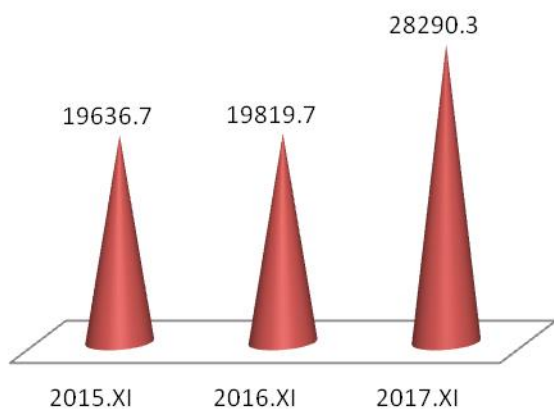
Нийгмийн даатгалын сангийн орлого 2017 оны эхний 11 сард 28290.3 сая төгрөг төвлөрч, төлөвлөгөөний биелэлт 125.9 хувьтай байна. Харин нийгмийн сайн дурын даатгуулагчийн тоо 4415 байгаа нь өмнөх оны мөн үеэс 319 хүнээр буюу 6.7 хувиар буурсан байна.

Нийгмийн даатгалын шимтгэлийн орлого, сайн дураар даатгуулагчийн тоо, сумдаар (мянган төгрөг)

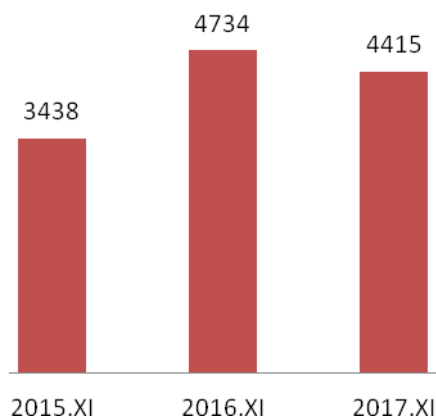
Сумын нэр	НДШ-ийн орлого			Үүнээс: Тэтгэврийн орлого		Сайн дураар даатгуулагчийн тоо
	Төлөвлөгөө	Гүйцэтгэл	Хувь	Олговол зохих	Олгосон	
Баяндалай	235919.2	246152.9	104.3	846738.7	846738.7	294
Баян-Овоо	239827.4	267153.8	111.4	582647.2	582647.2	156
Булган	201507.1	205235.6	101.9	794782.4	794782.4	118
Гурвантэс	1173554.6	1342325.9	114.4	1468869.8	1468869.8	284
Мандал-Овоо	183299.0	188068.6	102.6	610672.4	610672.4	94
Манлай	262148.9	297832.5	113.6	869151.9	869151.9	281
Номгон	266151.7	275533.7	103.5	937654.4	937654.4	221
Ноён	321994.5	462710.7	143.7	459269.1	459269.1	106
Сэврэй	217824.3	226198.2	103.8	740132.4	740132.4	173
Ханбогд	3026394.3	3917731.4	129.5	1158592.0	1158592.0	306
Ханхонгор	217677.7	215489.5	99.0	901489.3	901489.3	160
Хүрмэн	226662.6	232684.5	102.7	607096.8	607096.8	173
Цогт-Овоо	201314.5	225158.7	111.8	572156.5	572156.5	182
Цогтцэций	6424163.0	10194612.2	158.7	1174949.5	1174949.5	377
Даланзадгад	9269643.1	9993389.5	107.8	10096929.8	10096929.8	1490
Дүн	22468081.9	28290277.7	125.9	21821132.2	21821132.2	4415

Эх сурвалж: Эрүүл мэнд, нийгмийн даатгалын хэлтсийн мэдээ

Нийгмийн даатгалын орлого, сая төгрөгөөр, оноор

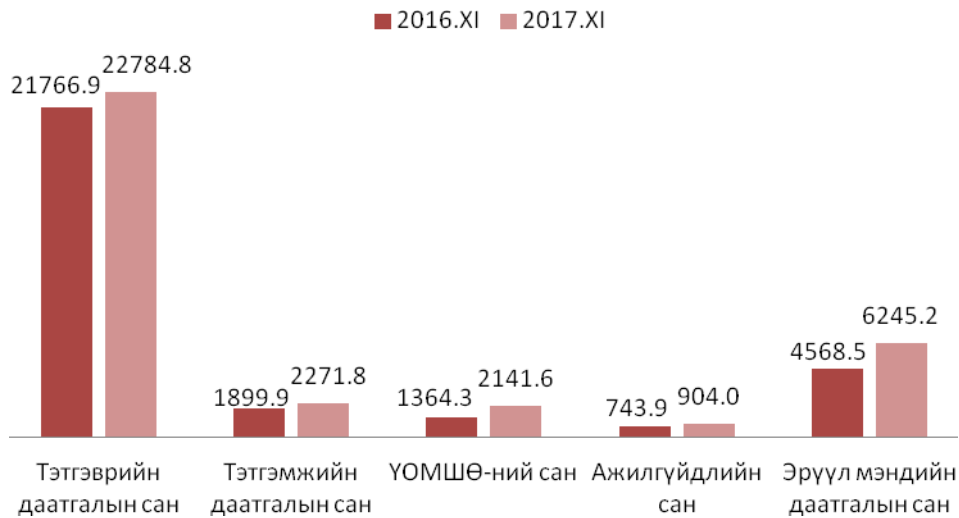


Сайн дурын даатгуулагчийн тоо, оноор



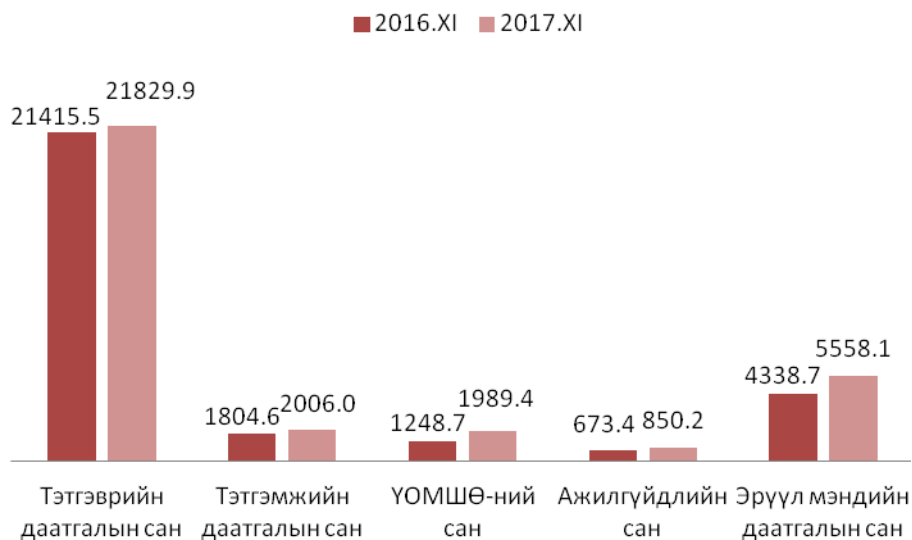
Нийгмийн даатгалын орлогын 66.3 хувийг тэтгэврийн даатгалын сан, 6.6 хувийг тэтгэмжийн даатгалын сан, 6.2 хувийг ҮОМШӨ-ний даатгалын сан, 2.6 хувийг ажилгүйдлийн даатгалын сан, 18.3 хувийг эрүүл мэндийн даатгалын санг тус тус бүрдүүлсэн байна.

Нийгмийн даатгалын сангийн орлого, төрлөөр, сая.төг
(оны эхний 11 сарын байдлаар)



Нийгмийн даатгалын зарлагын 67.7 хувийг тэтгэврийн даатгалын сан, 6.2 хувийг тэтгэмжийн даатгалын сан, 6.2 хувийг ҮОМШӨ-ний даатгалын сан, 2.6 хувийг ажилгүйдлийн даатгалын сан, 17.3 хувийг эрүүл мэндийн даатгалын сангуудад тус тус зарцуулсан байна.

Нийгмийн даатгалын сангийн зарлага, төрлөөр, сая.төг
(оны эхний 11 сарын байдлаар)



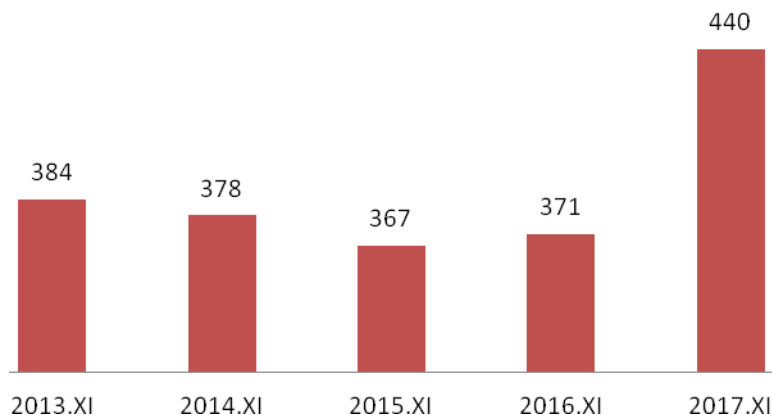
Эх сурвалж: Эрүүл мэнд, нийгмийн даатгалын хэлтсийн мэдээ



Гэмт хэрэг

2017 оны эхний 11 сарын байдлаар аймгийн хэмжээнд гэмт хэрэг 440 гарсан нь өмнөх оны мөн үеэс 69 хэргээр буюу 18.6 хувиар өссөн үзүүлэлттэй байна. Оны эхний 11 сард гарсан нийт гэмт хэргийн илрүүлэлт 51.3 хувьтай байна.

Аймгийн хэмжээнд гарсан нийт гэмт хэргийн тоо, оноор

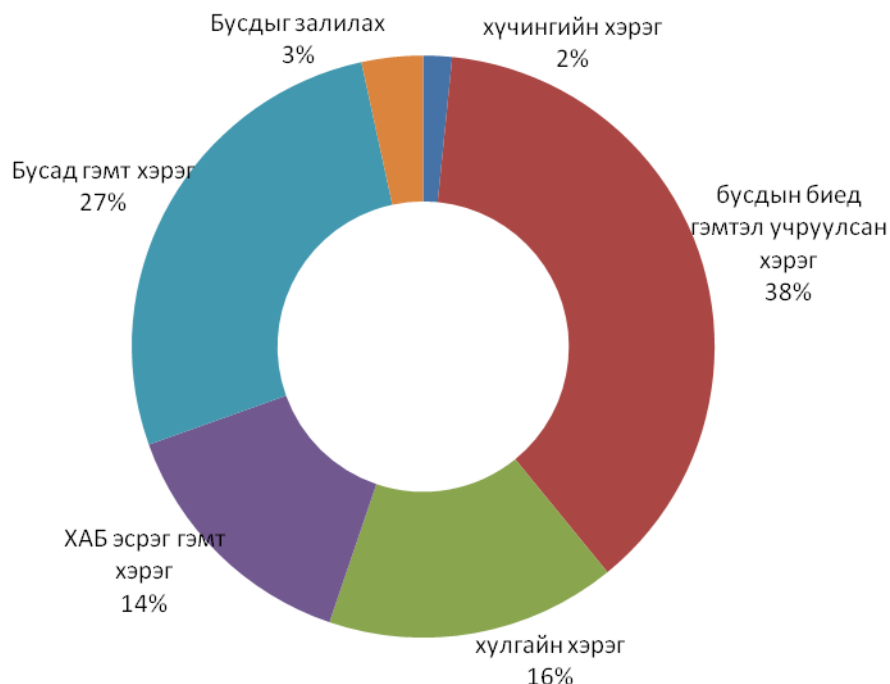


Өмнөговь аймгийн сумдад 2017 оны эхний 11 сард үйлдэгдсэн гэмт хэрэг, зөрчил

	Нийт гэмт хэрэг		Хүчингийн хэрэг		Танхай		Бусдын биед гэмтэл учруулах		Хулгай				Хөдөлгөөний аюулгүй байдлын эсрэг хэрэг		Бусдыг залилах		Бусад хэрэг	
									өмчийн		малын							
	2016	2017	2016	2017	2016	2017	2016	2017	2016	2017	2016	2017	2016	2017	2016	2017	2016	2017
Баяндалай	7	7					1	1	1	1			1	3			4	2
Баяновоо	6	8					2	1	1	4			3	3				
Булган	6	3					2	3			1						3	
Гурвантэс	46	32	2	1			21	10	7	3			1	5			15	13
Мандаловоо	6	1					5	1			1							
Манлай	9	4					4	2			2		2	1			1	1
Номгон	9	5					3	2	1			1	1				4	2
Ноён	3	5		1			1	3						1	1		1	
Сэврэй	2	8					1	4		3							1	1
Ханбогд	51	102	1	1			16	29	7	9		1	11	17		5	16	40
Ханхонгор	8	29		1			4	11	1	3	1	1	1	10		1	1	2
Хүрмэн	12	5					10	2		2			1				1	1
Цогтовоо	10	10					6	2	1	3			2	1			1	4
Цогтцэций	59	74	2		1		25	36	10	8			3	5	3	3	15	22
Даланзадгад	137	147	3	3		3	56	58	29	32			17	17	8	6	22	28
ДҮН	371	440	8	7	1	3	157	165	58	68	5	3	43	63	12	15	85	116

Эх сурвалж: Аймгийн цагдаагийн газрын мэдээгээр

Аймгийн хэмжээнд гарсан нийт гэмт хэрэг төрлөөр, эзлэх хувиар



11 сарын байдлаар захиргааны зөрчлийн мэдээллээр баривчлагдсан хүний тоо 201 байгаа нь өмнөх оны мөн үеэс 157 хүнээр буюу 4.5 дахин, тээврийн хэрэгсэл жолоодох эрхээ хасуулсан жолооч 871 байгаа нь өмнөх оны мөн үеэс 288 хүнээр буюу 49.4 хувиар тус тус өсчээ. Харин саатуулагдсан хүний тоо 583 байгаа нь өмнөх оны мөн үеэс 27 хүнээр буюу 4.4 хувиар буурсан үзүүлэлттэй байна.

Оны эхний 11 сарын байдлаар илрүүлсэн нийт зөрчлийн тоо 23277 болж, өмнөх оны мөн үеэс 12069 хүнээр буюу 2.0 дахин их, торгуулийн хэмжээ 893.4 сая төгрөгөөр буюу 2.4 дахин өссөн үзүүлэлттэй байна.

Захиргааны зөрчлийн мэдээлэл

Үзүүлэлтүүд	Хэмжих нэгж	2015.XI	2016.XI	2017.XI	2017/2016 %
Саатуулагдсан хүн	тоо	1128	610	583	95.6
Баривчлагдсан хүн	тоо	230	44	201	456.8
Тээврийн хэрэгсэл жолоодох эрх хасагдсан жолооч	тоо	443	583	871	149.4
Захиргааны хариуцлагын тухай хуулиар арга хэмжээ авагдсан	Хүн	10185	11208	23277	207.7
	Сая.төг	116.1	633.3	1526.7	241.1

Эх сурвалж: Аймгийн цагдаагийн газрын мэдээгээр



Банк мөнгө зээл - Bank money loan

Аймгийн хэмжээнд үйл ажиллагаагаа явуулж буй нийт арилжааны банкуудад кассын орлого 83651.4 сая төгрөгт хүрч, зарлага 73705.7 сая төгрөг болсон байна. ийт зээлийн үлдэгдэл 167.5 тэрбум төгрөгт хүрч, өмнөх сараас 4.2 тэрбум төгрөгөөр буюу 2.6 хувиар өссөн. Чанаргүй зээлийн үлдэгдэл 5.8 тэрбум төгрөгт хүрч, өмнөх сараас 0.1 тэрбум төгрөгөөр буюу 1.7 хувиар буурсан байна. Нийт хадгаламж 119.9 тэрбум төгрөгт хүрч, өмнөх сараас 5.7 тэрбум төгрөгөөр буюу 5.0 хувиар, нийт харилцах 236.0 тэрбум төгрөгт хүрч, өмнөх сараас 9.0 тэрбум төгрөгөөр буюу 4.0 хувиар тус тус өссөн байна.

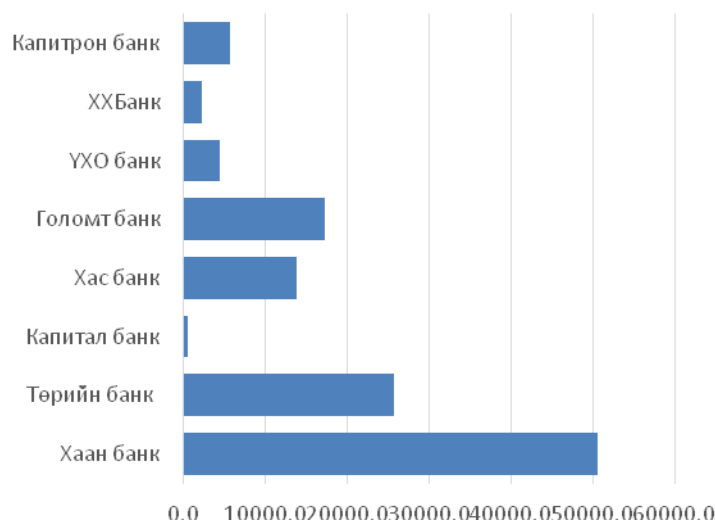
Өмнөговь аймгийн хэмжээнд ПОС, ПОБ машин 686 ширхэг, АТМ, БМОМашин 49 ширхэг, Мобайл банк хэрэглэгчдийн тоо 39.989, Интернет банк хэрэглэгчдийн тоо 23.019, картаар үйлчлэгч иргэн 587, байгууллага 73 байна.

Өмнөговь аймаг дахь банкуудын зээл, кассын орлого, зарлага, харилцах, хадгаламжийн 11 сарын мэдээ
2016.11.30-ний байдлаар /Мянган төгрөгөөр/

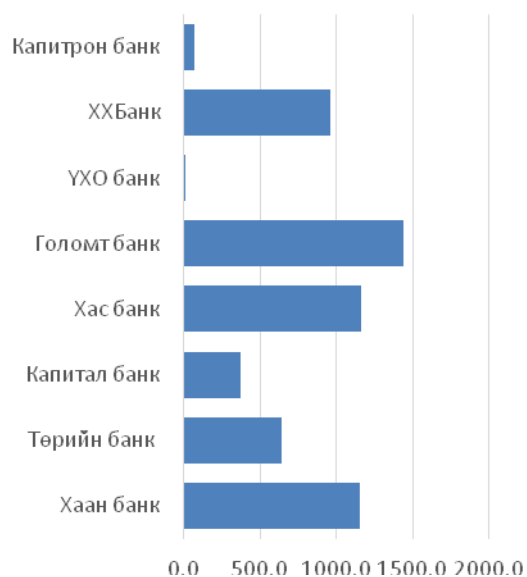
№	Банкууд	Цэвэр орлого	Цэвэр зарлага	ЗЭЭЛ		Нийт хадгаламжийн үлдэгдэл	Нийт харилцахын үлдэгдэл
				Нийт ЗӨҮ	Үүнээс: Чанаргүй зээл		
1	Хаан банк	31189852.5	31615596.4	63992583.0	1153142.9	50614000.4	60490693.1
2	Төрийн банк	13773551.9	13720128.1	34218864.3	639672.3	25614331.2	7436220.5
3	Капитал банк	131959.6	177493.9	533754.9	369063.3	403009.9	63107.6
4	Хас банк	8562994.0	8277402.1	18995755.1	1157466.6	13721227.7	1547084.9
5	Голомт банк	10300722.4	10669616.3	36570628.3	1441707.4	17273382.6	10349051.7
6	ҮХО банк	455840.7	432793.1	329826.5	2677.3	4471107.9	1198074.8
7	ХХБанк	3064792.8	2971320.4	6253683.2	955835.3	2222413.9	1857479.0
8	Капитрон банк	14301299.5	3604409.2	6568496.8	66046.3	5608473.0	153034965.0
9	Чингис хаан банк	-	-	-	-	-	-
Нийт дүн		81781013.5	71468759.5	167463592.1	5785611.3	119927946.7	235976676.7

Эх сурвалж: Монголбанкны хэлтэс

Нийт хадгаламжийн үлдэгдэл
сая.төг



Чанаргүй зээл сая.төг



**Төсөв-Budget**

2017 оны 11 сарын байдлаар орон нутгийн төсвийн орлого 90455.9 сая төгрөг болж, орлогын төлөвлөгөө 102.4 хувьтай биелсэн байна. Нийт орлогын 99.9 хувийг урсгал орлого, 0.1 хувийг хөрөнгө худалдсаны орлого тус тус эзэлж байна. Урсгал орлогын 71.6 хувь нь татварын орлого, 28.4 хувь нь татварын бус орлого байна.

Орон нутгийн төсвийн орлогын төлөвлөгөөг Баян-Овоо, Булган, Манлай, Номгон, Ноён, Сэврэй, Ханхонгор, Цогт-Овоо, Цогтцэций, Даланзадгад сумдууд 6,7-60,7 хувиар давуулан биелүүлж, бусад сумд орлогын төлөвлөгөөг 2,4-28,5 хувиар тасалдуулсан байна. Аймгийн Засаг даргын нөөц хөрөнгө 890,0 сая төгрөгийн гүйцэтгэлтэй буюу 91.9 хувийн гүйцэтгэлтэй гарсан байна.

2017 оны арван нэгдүгээр сарын орон нутгийн төсвийн зарлага санхүүжилт 73712,4 сая төгрөгийн төлөвлөгөөтэйгөөс 59881,2 сая төгрөг буюу 81,2 хувийн гүйцэтгэлтэй гарч 177,4 сая төгрөгийн өртэй, 179,7 сая төгрөгийн авлагатай гарсан байна.

Орон нутгийн 2017.11-р сарын төсвийн орлогын мэдээ
/ өссөндүнгээр, мянган.төгрөг /

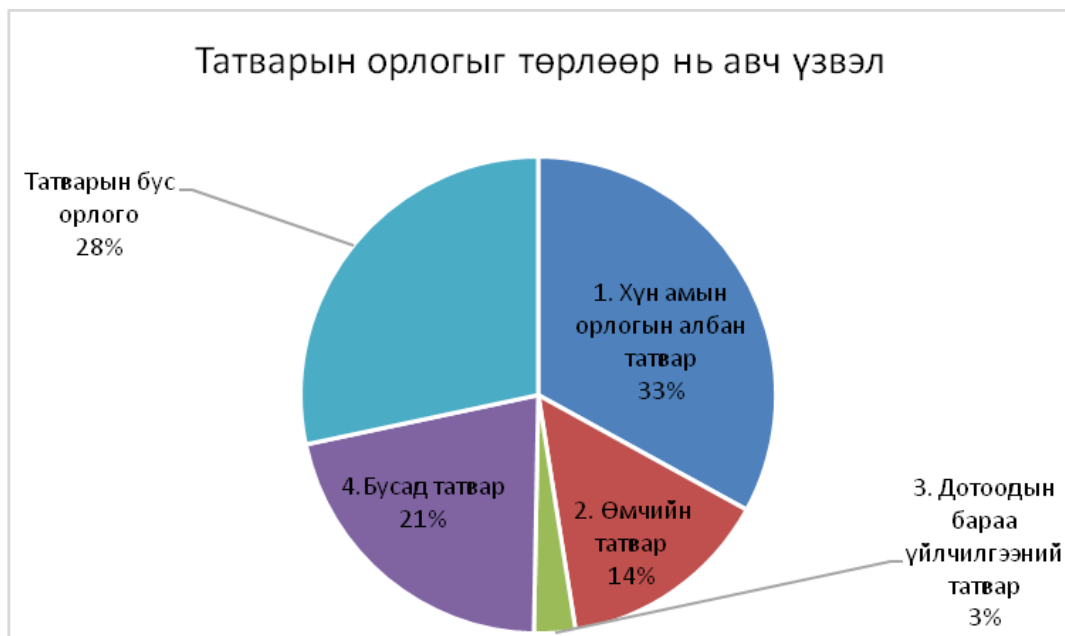
НИЙТ ОРЛОГО	Төлөвлөгөө	Гүйцэтгэл	Төлөвлөгөөний биелэлт
	88,351,342.0	90,455,930.7	102.4
А. Урсгал орлого	88,243,028.0	90,364,372.3	102.4
I.Татварын орлого	62,299,192.3	64,768,708.3	104.0
1. Хүн амын орлогын албан татвар	26,249,695.1	29,811,611.3	113.6
1.1 Цалин хөлс түүнтэй адилтгах орлого	26,080,000.0	29,139,997.4	111.7
1.2 Хувь хүний орлогын татварын буцаан олголт	(898,336.5)	(898,336.4)	100.0
1.3 Үйл ажиллагааны орлого	798,935.4	1,089,042.8	136.3
1.3 Мал бүхий иргэний орлогын татвар	0.0	0.0	-
1.5 Орлогыг нь тойдорхойлох боломжгүй иргэний	199,096.2	388,180.5	195.0
1.6 Хөрөнгийн орлого	70,000.0	92,727.0	132.5
2. Өмчийн татвар	13,679,940.0	13,100,956.1	95.8
2.1 Үл хөдлөх хөрөнгийн татвар	13,650,000.0	13,072,595.1	95.8
2.2 Бууны албан татвар	29,940.0	28,361.0	94.7
3. Дотоодын бараа үйлчилгээний татвар	2,250,000.0	2,541,263.5	112.9
3.1 Авто тээврийн болон өөрөө явагч хэрэгслийн татвар	2,250,000.0	2,541,263.5	112.9
4.Бусад татвар	20,119,557.2	19,314,877.4	96.0
4.1 Улсын тэмдэгтийн хураамж	218,450.0	229,251.9	104.9
4.2 Хог хаягдлын хураамж	280,291.1	245,871.6	87.7
4.4 Үйлдвэр үйлчилгээний усны төлбөр	15,766,011.7	14,290,071.5	90.6
4.5 Газрын төлбөр	3,300,200.0	3,399,490.5	103.0
4.6 Ойгоос хэрэглээний мод, түлээ ашигласны төлбөр	168.6	331.5	196.6
4.7 Агнуурын нөөц ашигласны төлбөр	0.0	0.0	+
4.8 Ус, рашаан ашигласны төлбөр	51,490.0	98,132.9	190.6
4.9 Түгээмэл тархацтай ашигт малтмал ашигласны төлбөр	502,945.8	1,051,727.5	209.1
5.0 Бусад татвар, хураамж	0.0	0.0	-
II.Татварын бус орлого	25,943,835.7	25,595,664.0	98.7
2.1 Хувьцааны ноогдол ашиг	23,422,381.5	23,422,381.6	100.0
2.2 Хүү, торгуулийн орлого	61,754.7	-	0.0
2.3 Түрээсийн орлого	463,058.6	1,117,202.7	241.3
2.4 Төсөвт газрын өөрийн орлого	6,000.0	35,835.9	597.3
2.5 Бусад нэр заагдаагүй орлого	1,277,485.6	822,893.3	64.4
Б.Хөрөнгийн орлого	108,314.0	91,558.4	84.5
Хөрөнгө худалдсаны орлого	108,314.0	91,558.4	84.5

Эх сурвалж: СТСХ-ийн мэдээ

Орон нутгийн орлогын гүйцэтгэл
/мянган.төгрөг/

	Төлөвлөгөө	Гүйцэтгэл	Хувь
Баяндалай	123,900.9	118,927.5	96.0
Баяновоо	343,626.3	418,186.1	121.7
Булган	106,360.0	127,156.2	119.6
Гурвантэс	3,133,324.6	2,708,420.9	86.4
Мандаловоо	135,798.6	97,146.4	71.5
Манлай	204,910.0	329,324.3	160.7
Номгон	140,950.0	150,379.3	106.7
Ноён	266,637.7	332,503.9	124.7
Сэврэй	113,684.4	164,821.7	145.0
Ханбогд	42,364,541.7	40,488,717.5	95.6
Ханхонгор	377,030.5	423,711.0	112.4
Хүрмэн	211,865.0	189,543.5	89.5
Цогтовоо	101,260.5	128,053.7	126.5
Цогтэций	8,562,634.2	13,362,398.8	156.1
Даланзадгад	1,065,605.6	1,472,482.8	138.2
Татварын хэлтэс	4,536,529.5	4,918,674.8	108.4
СТСХэлтэс	24,759,729.5	24,155,608.8	97.6
Дүн	86,548,389.0	89,586,057.2	103.5

Эх сурвалж: СТСХ-ийн мэдээ



Орон нутгийн төсвийн зарлагын гүйцэтгэл
/зардлын зүйлээр өссөн дүнгээр мянган .төгрөг/

НИЙТ ЗАРЛАГА	Төлөвлөгөө	Гүйцэтгэл	Хувь
НИЙТ ЗАРЛАГА	49,302,436.0	35,471,206.7	71.95
УРСГАЛ ЗАРДАЛ	20,114,149.9	16,173,443.7	80.41
Үндсэн цалин	3,786,620.5	3,696,946.2	97.63
Нэмэгдэл	604,245.1	535,416.6	88.61
Унаа хоолны хөнгөлөлт	172,725.3	156,350.9	90.52
Гэрээт ажлын хөлс	345,276.4	303,719.7	87.96
Ажил олгогчдоос нийгмийн даатгалд төлөх шимтгэл	549,728.8	516,159.8	93.89
Гэрэл, цахилгаан	209,396.2	179,133.2	85.55
Түлш, халаалт	461,187.6	399,437.6	86.61
Цэвэр, бохир ус	55,681.4	28,404.4	51.01
Байрны түрээс	500.0	-	-
Бичиг хэрэг	80,352.9	69,087.8	85.98
Тээвэр, шатахуун	423,767.3	419,726.7	99.05
Шуудан, холбоо, интернэтийн төлбөр	136,375.5	106,812.0	78.32
Ном, хэвлэл	10,601.2	5,922.1	55.86
Хог хаягдал зайлуулах, хортон мэрэгчдийн устгал, ариутгал	246,633.8	242,004.6	98.12
Бага үнэтэй, түргэн элэгдэх, ахуйн эд зүйлс	35,499.9	27,448.1	77.32
Нормын хувцас, зөөлөн эдлэл	42,543.8	37,103.4	87.21
Багаж, техник, хэрэгсэл	35,355.0	31,730.7	89.75
Тавилга	33,385.6	28,371.1	84.98
Урсгал засвар	301,017.7	280,179.9	93.08
Гадаад албан томилолт	20,289.0	15,882.5	78.28
Дотоод албан томилолт	159,367.7	149,147.3	93.59
Бусдаар гүйцэтгүүлсэн бусад нийтлэг ажил үйлчилгээний төлбөр хураамж	1,960,812.8	1,753,376.7	89.42
Мэдээлэл, технологийн үйлчилгээ	65.0	-	-
Бараа үйлчилгээний бусад зардал	5,086,568.3	2,167,660.8	42.62
Хичээл үйлдвэрлэлийн дадлага хийх	71,884.2	41,984.1	58.41
Хувийн хэвшлийн байгууллагад олгох татаас	371,058.1	350,725.9	94.52
Засгийн газрын дотоод шилжүүлэг	78,729.7	75,479.7	95.87
Нийгмийн халамжийн тэтгэвэр, тэтгэмж	4,264,142.8	4,086,802.2	95.84
Төрөөс иргэдэд олгох тэтгэмж, урамшуулал	265,462.4	251,755.1	94.84
Тэтгэвэрт гарахад олгох нэг удаагийн мөнгөн тэтгэмж	56,498.3	56,416.4	99.86
Нэг удаагийн тэтгэмж, шагнал урамшуулал	85,081.6	55,988.7	65.81
Бусад хөрөнгө	163,296.0	104,269.6	63.85
Хөрөнгө оруулалт	29,188,286.1	19,297,763.0	66.11
Улсын төсөвт төвлөрүүлэх	24,409,961.1	24,409,961.1	100.00
Нийт зардал	73,712,397.1	59,881,167.8	81.24

Эх сурвалж: СТСХ-ийн мэдээ

Орон нутгийн төсвийн зарлагын гүйцэтгэл /сумд, салбараар/

/өссөн дүнгээр мянган төгрөг/

Сум, ОНБайгууллага	Төлөвлөгөө	Гүйцэтгэл	Хувь
Баяндалай	304,634.6	276,113.5	90.6
Баяновоо	435,537.1	377,523.6	86.7
Булган	312,270.0	291,221.3	93.3
Гурвантэс	520,910.0	480,330.1	92.2
Мандаловоо	293,278.6	278,829.4	95.1
Манлай	389,666.4	363,080.7	93.2
Ноён	308,494.0	291,216.2	94.4
Номгон	335,361.6	324,733.1	96.8
Сэврэй	324,887.1	308,390.6	94.9
Ханбогд	670,670.9	588,284.0	87.7
Ханхонгор	323,121.7	307,591.6	95.2
Хүрмэн	304,854.9	291,353.3	95.6
Цогтовоо	331,048.8	306,210.6	92.5
Цогтцэций	648,175.8	604,802.8	93.3
Даланзадгад	1,791,941.2	1,619,496.2	90.4
Сумдын дүн	7,294,852.7	6,709,177.0	92.0
АИТХурал	341,034.0	319,421.7	93.7
АЗДТГазар	2,347,351.1	2,149,193.5	91.6
БОАлба	256,937.9	240,938.3	93.8
Ойн анги	59,846.5	45,396.3	75.9
Орон нутгийн өмчийн газар	125,263.2	118,742.0	94.8
Төрийн ҮАлба	52,180.7	37,224.8	71.3
Санхүүгийн хяналт	89,580.2	75,619.2	84.4
Халамжийн сан	4,278,036.8	4,090,146.2	95.6
Засаг дарга	5,269,066.8	2,387,584.8	45.3
ОНХО	29,188,286.1	19,297,763.0	66.1
/ОНБ+ЗДН+ХО/	42,007,583.3	28,762,029.7	68.5
/Сум+ОНБ+ЗД+ХО/	49,302,436.0	35,471,206.7	71.9
Улсын төсөвт төвлөрүүлэх	24,409,961.1	24,409,961.1	100.0
Дүн	73,712,397.1	59,881,167.8	81.2

Эх сурвалж: СТСХ-ийн мэдээ



Үнэ

Хэрэглээний үнийн индекс

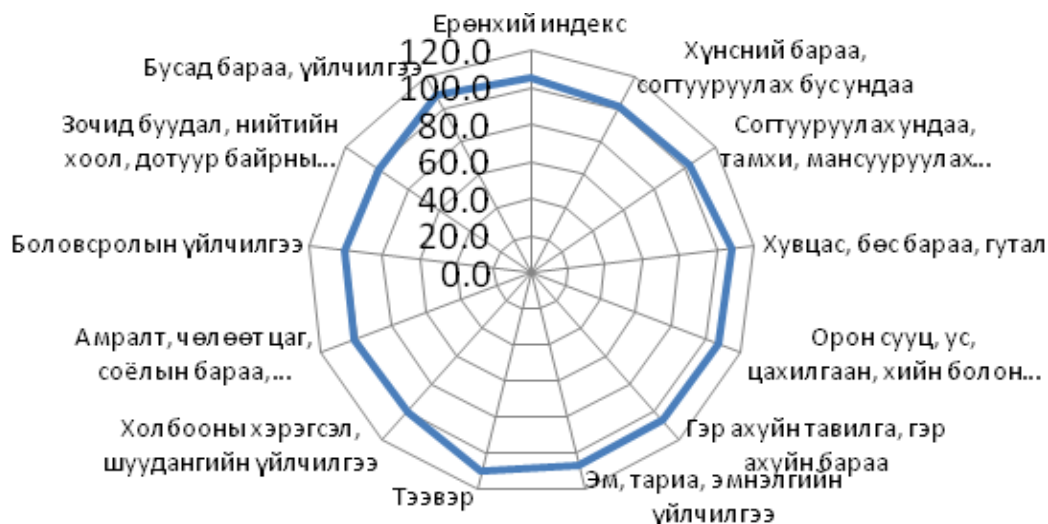
Хэрэглээний үнийн индекс гэдэг нь хэрэглэгчдийн худалдаж авсан бараа, үйлчилгээний нэр төрөл өөрчлөлтгүй тогтвортой байхад үнэ дунджаар хэрхэн өөрчлөгдөж буйг хэмждэг үзүүлэлт юм.

Өмнөговь аймгийн хэрэглээний үнийн индекс

Барааны бүлгээр	2017-XI	2017-XI	2017-XI
	2016-XI	2016-12	2017-X
Ерөнхий индекс	105.7	105.5	100.3
01.Хүнсний бараа, согтууруулах бус ундаа	101.3	101.7	98.4
02.Согтууруулах ундаа, тамхи, мансууруулах бодис	102.5	101.5	100.0
03. Хувцас, бөс бараа, гутал	108.1	107.4	104.2
04.Орон сууц, ус, цахилгаан, хийн болон бусад тулш	107.6	107.6	98.7
05.Гэр ахуйн тавилга, гэр ахуйн бараа	105.7	105.7	100.8
06. Эм, тариа, эмнэлгийн үйлчилгээ	107.1	107.1	102.2
07.Тээвэр	110.5	109.9	98.6
08.Холбооны хэрэгсэл, шуудангийн үйлчилгээ	100.0	100.0	100.0
09.Амралт, чөлөөт цаг, соёлын бараа, үйлчилгээ	100.8	100.8	100.2
10.Боловсролын үйлчилгээ	100.2	100.2	100.0
11.Зочид буудал, нийтийн хоол, дотуур байрны үйлчилгээ	98.3	98.3	97.6
12.Бусад бараа, үйлчилгээ	108.4	108.2	101.2

Хэрэглээний бараа, үйлчилгээний үнэ аймгийн хэмжээнд 11 дүгээр сард өмнөх оны мөн үеэс 5.7 хувиар, өмнөх оны эцсээс 5.5 хувиар, өмнөх сарынхаас 0.3 хувиар тус тус өссөн байна.

Хэрэглээний үнийн индекст нөлөөлсөн бараа, үйлчилгээний үнийн өөрчлөлт



Хэрэглээний бараа, үйлчилгээний сумдын үнийн мэдээлэл (дундаж үнээр)

01.1.1 ТАЛХ, ГУРИЛ, БУДАА

№	Бүтээгдэхүүний нэр	Гурвантэс	Манлай	Номгон	Ханбогд	Ханхонгор	Цогтцэций
1	Гурил, дээд зэрэг Алтан тариа ХК, савласан	1800	1700	1767	1650	1700	1550
2	Гурил, 1-р зэрэг Алтан тариа, задгай	1533	1400	1600	1533	1500	1367
3	Гурил, 2-р зэрэг Алтан тариа, задгай	1367	1200	1400	1367	1300	1150
4	Гоймон, гадаад Макбур, 450 гр	1767	1800	1733	1800	1550	1650
5	Гоймон, дотоод Алтан тариа ХК, нарийн, туузан	917	1000	967	950	1200	917
6	Талх, аймгийн үйлдвэрийн , ш	1100	1200	1200	1200	1200	1067
7	Жигнэмэг, "Юбилейные" , 150-180 гр ,цайны, ОХУ	1200	1400	1267	1267	1450	1333
8	Цагаан будаа, задгай, кг, БНХАУ	2500	2500	2433	2500	2500	2500
9	Шар будаа, задгай, кг, БНХАУ	2000	2000	1867	1933	1933	1633
ХҮНСНИЙ НОГОО							
10	Төмс, дотоод, кг	1100	1400	1500	1133	1500	1100
11	Лууван, кг, БНХАУ	1500	1500	1500	1333		1200
12	Сонгино, кг, БНХАУ	1500	1500	1700	1133	1800	1167
13	Өргөст хэмх, 720 гр, "Cucumber" шилтэй, дарсан, Вьетнам				2250	2650	2333
14	Алаг салат, 630 гр, савласан, "Газар шим" ХК	2667	3000	2633	3000	2833	3100
15	Сармис, 1 булцуу, БНХАУ	467	550	500	600	600	
Орон сууц , ус, цахилгаан, хийн болон бусад түлш							
16	Цэвэр ус, гэр хороолол, 40 л	100	120	100	80	80	80
17	Хог хаягдал, гэр хорооллын 1 өрхийн , сард	3000	3500	3000	3000	3000	3000
18	Гэр хорооллын цахилгаан, 1 кВт, / 100-150 квт хэрэглээг авах/	131	108.2	125	192	102.4	125
ТЭЭВЭР							
19	Бензин, А-80, 1 литр	1570	1530	1600	1680		1603
20	Бензин, А-92, 1 литр	1760	1700	1800	1760		1780
21	Дизелийн түлш, 1 литр	1790	1727	1820	1780		1840

Эх сурвалж: Албан ёсны статистик мэдээ

Нэг кг алтан тариан гурилын үнэ, (сумдаар, 11 дүгээр сард, төгрөгөөр)

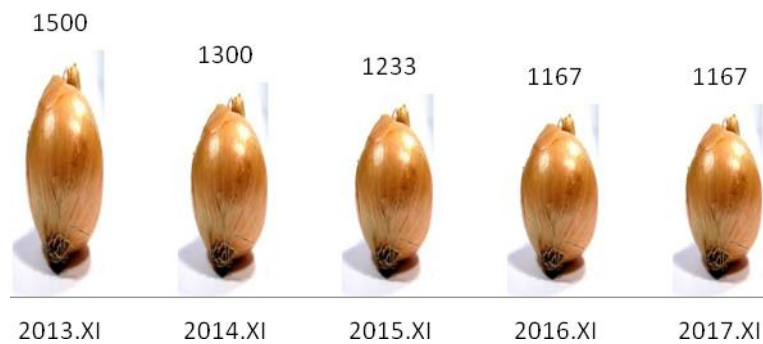



Гол нэрийн барааны үнэ, зэргэлдээх аймгуудаар

№	НЭРТӨРӨЛ	Өмнөговь	Дорноговь	Өвөрхангай	Дундговь
01.1.1 ТАЛХ, ГУРИЛ, БУДАА					
1	Гурил, дээд зэрэг	1417	1300	1400	1417
2	Гурил, 1-рээрэг	1267	1100	1200	1183
3	Гурил, 2-р зэрэг	1075	883	1000	950
4	Гоймон, 320 гр, "Алтан тариа" ХК, туузан	850	783	767	817
5	Талх, орон нутгийн үйлдвэрийн, ш	1000	1400	1000	1000
6	Гурилан боов, 0.5кг	2267	2000	1967	1650
7	Жигнэмэг, Юбилейные	1183	1133	1167	1200
8	Цагаан будаа, задгай, кг	2267	2167	2267	2233
9	Шар будаа, задгай, кг,	1867	1600	1167	1600
01.1.2 МАХ, МАХАН БҮТЭЭГДЭХҮҮН					
10	Хонины мах, кг	4333	4167	4000	4000
11	Үхрийн мах, кг		7000	4500	
12	Адууны мах, кг	4333	4667	4500	
13	Ямааны мах	3500	3500	2500	3500
14	Дотор мах, цувдай, цусгүй	2000	1500	2000	1500
15	Хиам, чанасан, 1кг	8350	6600	7000	8167
06.1 ЭМ, ТАРИА, ЭМНЭЛГИЙН ХЭРЭГСЭЛ					
16	Парацетамол, 10ш, Моносфарм	433	483	433	470
17	Ампциллин, 500 мг, 10ш	1700	1697	1500	1200
18	Витамин "С", үрлэн, савласан, 50ш	300	283	300	290
19	Хлорфенамен, Монос	1250	1250	1067	1240
20	Пенициллин, тариагаар, 1 сая	300	410	400	477
21	Хөвөн, 50гр, боодолтой, дотоод	1417	1300	1100	1300
04.2.1 ОРОН СУУЦНЫ УРСГАЛ ЗАСВАРЫН БАРАА, МАТЕРИАЛ					
22	Цагаан тосон будаг, 1 л, байшинтай, БНХАУ	3500	3900	3300	3833
23	Цемент, 1 уут, БНХАУ	10000	9750	10000	10333
24	Вакуум цонхны 1м.кв-ын үнэ, 2 давхар шилтэй, хуванцар хүрээтэй	85000	70000	81667	90000
25	Хадаас, 100 гр, 70 мм	300	400	283	333
26	Монгол гэрийн модон хаалга, хээгүй	180000	180000	140000	180000
04.3.4 ОРОН СУУЦТАЙ ХОЛБОГДСОН БУСАД ЗАРДАЛ					
27	Халаалт, 1м2	334.4	385	660	500
04.4.1 СУУЦНЫ ЦАХИЛГААН ХАНГАМЖТАЙ ХОЛБОГДСОН ЗАРДЛУУД					
28	Орон сууцны цахилгаан, 1 кВт	112.6	118.2	121.3	102.4
29	Гэр хорооллын цахилгаан, 1 кВт	112.6	118.2	143.1	122.1
04.4.2 ХАТУУ ТҮЛШ					
30	Түлшний мод, шуудайгаар	3500	5000	3500	5000
31	Нүүрс, 1 шуудай, 40 кг	688	5000	4000	5000
07.2.2 ШАТАХ, ТОСЛОХ МАТЕРИАЛ					
32	Бензин, А-80, 1 литр	1520	1,557	1550	1540
33	Бензин, А-92, 1 литр	1720	1,737	1660	1720
34	Дизелийн түлш, 1 литр	1760	1,760	1770	1750
07.3.2 АВТО ЗАМЫН ЗОРЧИГЧ ТЭЭВРИЙН ҮЙЛЧИЛГЭЭ					
35	Хот доторх таксины хөлс, 1 км	2000	700	2000	1000
36	УБ-АЙМГИЙН төвийн таксины хөлс, нэг талдаа	22900	18300	20300	8800

Эх сурвалж: Албан ёсны статистик мэдээ

Нэг кг хүнсний ногооны дундаж үнэ, 2013-2017 оны 11-р сарын байдлаар



Хүнсний гол нэрийн бараа, бүтээгдэхүүний дундаж үнэ,
2017 оны 11-р сарын 29-ний байдлаар, аймгаар

Аймаг	1-р зэргийн гурил, кг			Хонины мах, кг			Үхрийн мах,кг			Ямааны мах,кг		
	XI.15	XI.22	XI.29	XI.15	XI.22	XI.29	XI.15	XI.22	XI.29	XI.15	XI.22	XI.29
Нэр	XI.15	XI.22	XI.29	XI.15	XI.22	XI.29	XI.15	XI.22	XI.29	XI.15	XI.22	XI.29
БӨ	980	960	960	4500	4500	4500	4000	4000	4333	3500	3333	3833
ГО	1300	1300	1300	3000	3500	3300	5000	5000	5000	2800	3000	2800
ЗА	1040	1040	1040	4500	4500	4000	5000	5000	5000	3500	3500	3000
УВ	1142	1200	1200	4604	5000	4500	4602	5500	5000	3394	4000	3500
ХО	1300	1300	1300	5000	5000	5000	5000	5000	5000	4500	4500	4500
АР	1250	1250	1250	4500	4500	4500	5000	5000	5000	4000	4000	4300
БХ	1200	1200	1200	3500	3500	3500	5000	5000	5000	3200	3000	3000
БУ	1500	1500	1500	4500	4000	4000	5500	5000	5000	3500	3500	3500
ОР	1133	1133	1133	4500	4500	4500	5500	5500	5500	3800	3800	3800
ӨВ	1200	1200	1200	3000	3800	4000	5000	5000	4000	3200	2500	2500
ХӨ	1300	1300	1300	5500	5500	5500	6000	6000	6000	4500	4500	4500
ГС	1300	1183	1200	4000	4000	4000	5500	5500	5500	3500	3500	3500
ДА	1075	1065	1065	4500	4833	4833	5567	5267	5267	4300	4300	4300
ДО	1083	1083	1083	4167	4167	4167	7000	7000	7000	3667	3667	3667
ДУ	1200	1200	1200	4000	4000	4200	-			3500	3500	3000
ӨМ	1250	1250	1250	4250	4250	4050	-			3750	3500	3400
СЭ	1250	1200	1200	4800	4500	4500	5500	5000	5000	4300	3500	4000
ТӨ	1100	1100	1100	4500	4500	5000	6000	5500	6000	3800	2500	3500
ДД	920	920	920	5000	5000	5200	5500	5800	6000	4500	4500	4500
СҮ	1283	1283	1283	5000	5000	5000	6000	6000	6000	4000	4500	4500
ХЭ	1200	1200	1150	5000	5000	5000	6500	6500	6500	4000	4000	4000
	Элсэн чихэр, кг			Цагаан будаа, кг			Сүү, л					
Нэр	XI.15	XI.22	XI.29	XI.15	XI.22	XI.29	XI.15	XI.22	XI.29			
БӨ	2400	2400	2333	2500	2433	2433	1866	1966	2166			
ГО	2500	2500	2500	2300	2300	2300	2500	2500	2500			
ЗА	2200	2200	2000	2300	2300	2300	2000	2000	2500			
УВ	2329	2500	2500	2388	2500	2500	1150	1500	1700			
ХО	1900	1900	1900	2200	2200	2200	2000	2000	2000			
АР	2300	2300	2300	2400	2400	2400	2000	2000	2000			
БХ	2200	2200	2200	2200	2200	2200	2000	2500	2500			
БУ	2500	2500	2500	2500	2500	2500	1200	1500	1500			
ОР	2233	2233	2233	2267	2267	2267	1500	1500	1700			
ӨВ	2200	2200	2200	2200	2200	2200	1500	1700	1700			
ХӨ	2200	2200	2300	2300	2300	2300	1500	1500	1500			
ГС	2000	1883	1883	2200	2233	2233	1600	1500	1500			
ДА	2333	2333	2333	2350	2350	2350	1133	1300	1300			
ДО	2000	2000	2000	2200	2200	2200	1800	1800	1800			
ДУ	2330	2330	2330	2230	2230	2230	2000	2000	2000			
ӨМ	2200	2100	2100	2300	2267	2267	3000	3000	3000			
СЭ	2300	2600	2600	2400	2200	2300	1000	1200	1200			
ТӨ	2200	2200	2100	2300	2300	2300	1500	1800	1800			
ДД	2200	2200	2200	2200	2200	2200	1200	1200	1200			
СҮ	2033	2033	2033	2333	2350	2350	1600	1700	2000			
ХЭ	2300	2200	2067	2200	2200	2217	1200	1200	1750			

Эх сурвалж: Албан ёсны статистик мэдээ

Ноолуурын үнэ, 2017 оны 11 -р сарын 08-29 -нийг хүртэлх байдлаар, аймгаар

Аймаг		Ноолуурын үнэ, кг							
		Цагаан	Бор	Цагаан	Бор	Цагаан	Бор	Цагаан	Бор
№	Нэр	XI.08		XI.15		XI.22		XI.29	
1	АР	45000	45000	45000	45000	45000	45000	45000	45000
2	БӨ	64000	64000	64000	64000	-	-	-	-
3	БХ	70000	70000	70000	70000	70000	70000	68000	68000
4	БУ	50000	50000	50000	50000	50000	50000	50000	50000
5	ГО	68000	68000	72000	72000	70000	70000	70000	70000
6	ДО	65000	65000	65000	65000	65000	65000	65000	65000
7	ДД	40000	40000	40000	40000	40000	40000	40000	40000
8	ДУ	65000	65000	65000	65000	65000	65000	65000	65000
9	ЗА	60000	60000	60000	60000	65000	65000	65000	65000
10	ӨВ	70000	70000	70000	70000	70000	70000	70000	70000
11	ӨМ	70000	70000	70000	70000	70000	70000	70000	70000
12	СҮ	45000	45000	45000	45000	45000	45000	45000	45000
13	СЭ	-	-	-	-	-	-	-	-
14	ТӨ	-	-	-	-	-	-	-	-
15	УВ	50000	50000	53125	53125	50000	50000	52000	52000
16	ХО	70000	68000	70000	68000	70000	68000	68000	65000
17	ХӨ	40000	40000	46000	46000	50000	50000	55000	55000
18	ХЭ	-	-	-	-	-	-	-	-
19	ДА	-	-	-	-	-	-	-	-
20	УБ*	70000	70000	70000	70000	68000	68000	-	-
21	ОР	55000	55000	55000	55000	58000	58000	58000	58000
22	ГС	-	-	-	-	-	-	-	-

Жижиглэн худалдаалах бараа гүйлгээний мэдээ (мянган төгрөг)

Үзүүлэлтүүд	2015.XI	2016.XI	2017.XI	2017/2016
Даланзадгад сумын бараа гүйлгээ	3068059.6	2443835.0	1429719.2	58.5
Үүнээс Хүнсний	1315100.0	1000802.6	420110.0	42.0
Согтуурах ундаатай	720683.2	630281.0	286121.4	45.4
Нийтийн хоол	608000.0	529761.2	1998873.0	377.3
Сумдын бараа гүйлгээ	3274287.9	3334416.0	4978471.7	149.3
Үүнээс Хүнсний бараа гүйлгээ	1462885.8	1797782.4	3785329.4	210.6
Мэдээнд хамрагдсан дэлгүүрийн тоо	190	179	172	96.1
Орон нутгийн архины үйлдвэрийн бүтээгдэхүүний борлуулалт	318000.0	284711.5	200211.4	70.3
Бараа гүйлгээ дүн	6660347.5	6062962.5	6608402.3	109.0

Эх сурвалж: Захиргааны статистик мэдээ

Жижиглэн худалдаалах бараа гүйлгээ 6608.4 сая төгрөгт хүрч өнгөрсөн оны мөн үеэс 9.0 хувиар буюу 545.5 мянган төгрөгөөр өссөн үзүүлэлттэй байна.

Аймгийн хэмжээнд 11 сарын байдлаарх гол нэрийн
барааны нөөцийн үлдэгдлийн мэдээ

Барааны нэр	Хэмжих нэгж	Тайлант сарын нөөцийн үлдэгдлийн хэмжээ
Мах махан бүтээгдэхүүн	тонн	6.8
Үүнээс малын мах	тонн	5.6
Гурил	тонн	55.6
Үүнээс 2-р гурил	тонн	11.3
Цагаан будаа	тонн	37.8
Шар будаа	тонн	11.8
Гоймон	тонн	10.3
Жигнэмэг	тонн	7.4
Нарийн боов	тонн	12.0
Элсэн чихэр	тонн	18.6
Ёотон	тонн	5.8
Хатуу чихэр	тонн	8.7
Үүнээс чөмөгтэй чихэр	тонн	4.9
Зөөлөн чихэр	тонн	6.0
Архи	мян.л	18.2
Ногоон цай	тонн	4.9
Төмс	тонн	31.9
Хүнсний ногоо	тонн	24.4
Хүлээн авагчийн зай	мян.ш	3.7
Гар нүүрийн саван	мян.ш	10.6
Аж ахуйн саван	мян.ш	11.1
Дүнсэн тамхи	тонн	9.4
Янжуур	мян.х	6.2
Шүдэнз	мян.х	9.0
Лаа	тонн	1.6
Хөвөн	тонн	4.6
Бризент	метр	1943
Гэрийн эсгий	метр	3600
Хөвөн бөс бараа	метр	8479
Даалимба	метр	440
Ямбуу	метр	914
Торго	метр	5781
Угаалгын нунтаг	тонн	10.2
Давс	тонн	9.5
Ургамлын тос	мян.л	9.6
Мэдээнд хамрагдсан дэлгүүр	тоо	186

Эх сурвалж: Захиргааны статистик мэдээ

Хөдөө аж ахуйн бүтээгдэхүүний үнэ

Малын үнэ		Өмнөх оны мөн үе	Нэг толгойн үнэ /төгрөг/	2017
				2016
Нас гүйцсэн	Ат	927272	942727	101.7
	Ингэ	791666	650000	82.1
Өсвөр насны	Эр шилбэ	512500	662500	129.3
Нас гүйцсэн	Соёолон үрээ	635000	730000	115.0
	Соёолон гүү	558333	587500	105.2
Өсвөр насны	Шүдлэн үрээ	461111	542857	117.7
	Шүдлэн байдас	420000	425000	101.2
Нас гүйцсэн	Эр хонь	122000	131333	107.7
	Эм хонь	98636	103750	105.2
Өсвөр насны	Эр төлөг	76428	82857	108.4
Нас гүйцсэн	Эр ямаа	88533	91333	103.2
	Эм ямаа	71250	74166	104.1
ХАА-н бусад бүтээгдэхүүн				
Тэмээний мах		0	3600	0.0
Ингэний сүү		0	2333	0.0
Богийн сүү		0	2600	0.0
Өндөг		0	350	0.0
Ноос ноолуур, арьс шир				
Цагаан ноолуур		50000	65000	130.0
Бор ноолуур		49000	65000	132.7
Адууны дэл		3500	4000	114.3
Адууны сүүл		5000	0	0.0
Тэмээний шир		14333	12500	87.2
Адууны шир		26333	15250	57.9
Хониний нэхий		2813	3650	129.8
Ямааны арьс		15100	24500	162.3
Хүнсний ногоо				
Сонгино		0	1600	0.0
Сармис		0	4250	0.0
Өргөст хэмх		0	3750	0.0
Улаан лооль		0	3750	0.0
Бөөдөлтийн өвс				
Бөөдөлтийн өвс		7000	8500	121.4



Хөдөө аж ахуй

Аймгийн хэмжээнд оны эхний төллөвөл зохих 963.1 мянган хээлтэгчийн 68.0 хувь нь буюу 654.6 мянган хээлтэгч төллөж, гарсан төл 99.4 хувь бойжиж байна. Урьд оны энэ үеийн мал төллөлтөөс 124368 толгой мал буюу 23.4 хувиар өссөн байна.

	Төллөсөн хээлтэгч						Гарсан төл					
	Бүгд	Тэмээ	Адуу	Үхэр	Хонь	Ямаа	Бүгд	Тэмээ	Адуу	Үхэр	Хонь	Ямаа
Баяндалай	35672	596	841	373	8955	24907	35845	596	841	373	8968	25067
Баян-Овоо	36892	1065	1399	363	11535	22530	37225	1065	1399	363	11635	22763
Булган	56267	752	1337	715	20308	33155	56267	752	1337	715	20308	33155
Гурвантэс	47076	1049	556	83	2911	42477	49936	1049	556	83	3025	45223
Мандал-Овоо	54055	2923	1296	166	18239	31431	54055	2923	1296	166	18239	31431
Манлай	49585	2089	2589	528	19638	24741	50509	2089	2589	528	19970	25333
Номгон	67288	1099	1338	514	13409	50928	67288	1099	1338	514	13409	50928
Ноён	22568	740	167	23	2651	18987	22568	740	167	23	2651	18987
Сэврэй	44939	889	916	301	6758	36075	45668	889	916	301	6906	36656
Ханбогд	34359	3611	852	920	11055	17921	34359	3611	852	920	11055	17921
Ханхонгор	59363	1054	1150	431	17474	39254	59363	1054	1150	431	17474	39254
Хүрмэн	41247	1388	1327	302	9848	28382	41599	1388	1327	302	10108	28474
Цогт-Овоо	39052	1680	829	258	13156	23129	39352	1680	829	258	13256	23329
Цогтцэций	33814	368	1194	377	12304	19571	34143	368	1194	377	12353	19851
Даланзадгад	32484	401	617	445	8263	22758	32620	401	617	445	8301	22856
Дүн	654661	19704	16408	5799	176504	436246	660797	19704	16408	5799	177658	441228

Эх сурвалж: Албан ёсны статистик мэдээ

	Хорогдсон төл						Бойжсон төл					
	Бүгд	Ботго	Унага	Тугал	Хурга	Ишиг	Бүгд	Ботго	Унага	Тугал	Хурга	Ишиг
Баяндалай	797	1	2	0	129	665	35048	595	839	373	8839	24402
Баяновоо	43	4	6	3	13	17	37182	1061	1393	360	11622	22746
Булган	821	13	18	14	249	527	55446	739	1319	701	20059	32628
Гурвантэс	91	6	8		8	69	49845	1043	548	83	3017	45154
Даланзадгад	121	0	0	0	38	83	53934	2923	1296	166	18201	31348
Мандал-Овоо	3	3	0	0	0	0	50506	2086	2589	528	19970	25333
Манлай	14	0	14	0	0	0	67274	1099	1324	514	13409	50928
Номгон	1	1	0	0	0	0	22567	739	167	23	2651	18987
Ноён	522	9	13	2	30	468	45146	880	903	299	6876	36188
Сэврэй	0	0	0	0	0	0	34359	3611	852	920	11055	17921
Ханбогд	0	0	0	0	0	0	59363	1054	1150	431	17474	39254
Ханхонгор	899	9	14	7	101	768	40700	1379	1313	295	10007	27706
Хүрмэн	0	0	0	0	0	0	39352	1680	829	258	13256	23329
Цогтовоо	15	0	0	0	4	11	34128	368	1194	377	12349	19840
Цогтцэций	357	1	1	0	103	252	32263	400	616	445	8198	22604
Дүн	3684	47	76	26	675	2860	65711	1965	1633	5773	17698	43836

						3	7	2		3	8
--	--	--	--	--	--	---	---	---	--	---	---

Эх сурвалж: Албан ёсны статистик мэдээ

Малын төрлөөр	Урьд оны энэ үеийн төллөлт	2017 он төллөсөн	Хувь	
			Төллөлтийн хувь	2017 / 2016
Ингэ	20842	19704	45	94.5
Гүү	12649	16408	60	129.7
Үнээ	4475	5799	65	129.6
Эм хонь	149316	176504	80	118.2
Эм ямаа	343011	436246	66	127.2
Бүгд	530293	654661	68	123.5

Эх сурвалж: Албан ёсны статистик мэдээ

	Урьд оны энэ үеийн төллөлт	2017 төллөсөн	Төллөлтийн хувь	2017 / 2016
Баян-Овоо	28505	36892	71.4	129.4
Булган	50966	56267	85.2	110.4
Гурвантэс	31727	47076	60.7	148.4
Мандал-Овоо	41861	54055	86.9	129.1
Манлай	44087	49585	78.1	112.5
Номгон	49579	67288	60.9	135.7
Ноён	16840	22568	42.8	134.0
Сэврэй	31763	44939	71.1	141.5
Ханбогд	31505	34359	56.3	109.1
Ханхонгор	57597	59363	69.3	103.1
Хүрмэн	29769	41247	64.0	138.6
Цогт-Овоо	28852	39052	88.5	135.4
Цогтцэций	28688	33814	78.6	117.9
Даланзадгад	24672	32484	79.1	131.7
ДҮН	530293	654661	68.0	123.5

Эх сурвалж: Албан ёсны статистик мэдээ

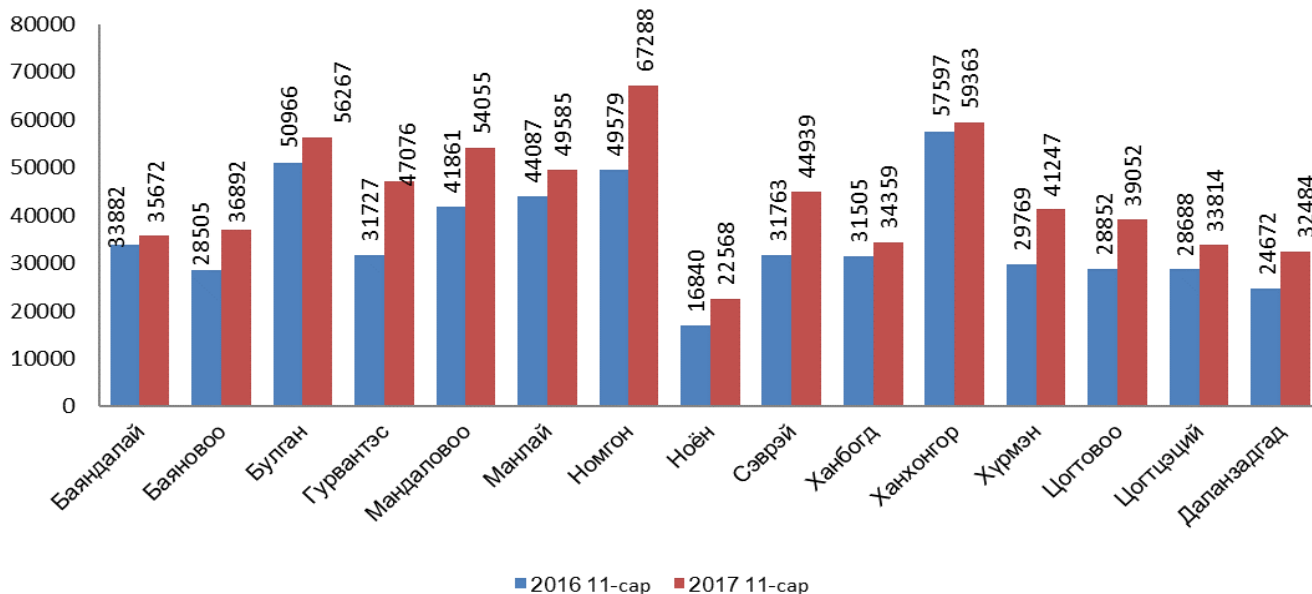
Төл бойжилт төлийн төрлөөр

	Урьд оны Энэ үеийн бойжсон төл	2017		Хувь Бойжилтын %	2017 / 2016
		Хорогдсон	Бойжиж байгаа		
Ботго	20803	47	19657	99.8	94.5
Унага	12623	76	16332	99.5	129.4
Тугал	4455	26	5773	99.6	129.6
Хурга	149827	675	176983	99.6	118.1
Ишиг	343459	2860	438368	99.4	127.6
Бүгд	531167	3684	657113	99.4	123.7

Эх сурвалж: Албан ёсны статистик мэдээ

2017 оны 11 сарын байдлаар төл бойжилт 99.4 хувьтай, сумдын хувьд мал төллөлт урьд мөн үетэй харьцуулахад бүх сумдад өссөн үзүүлэлттэй байна.

Мал төллөлт /сумдаар/

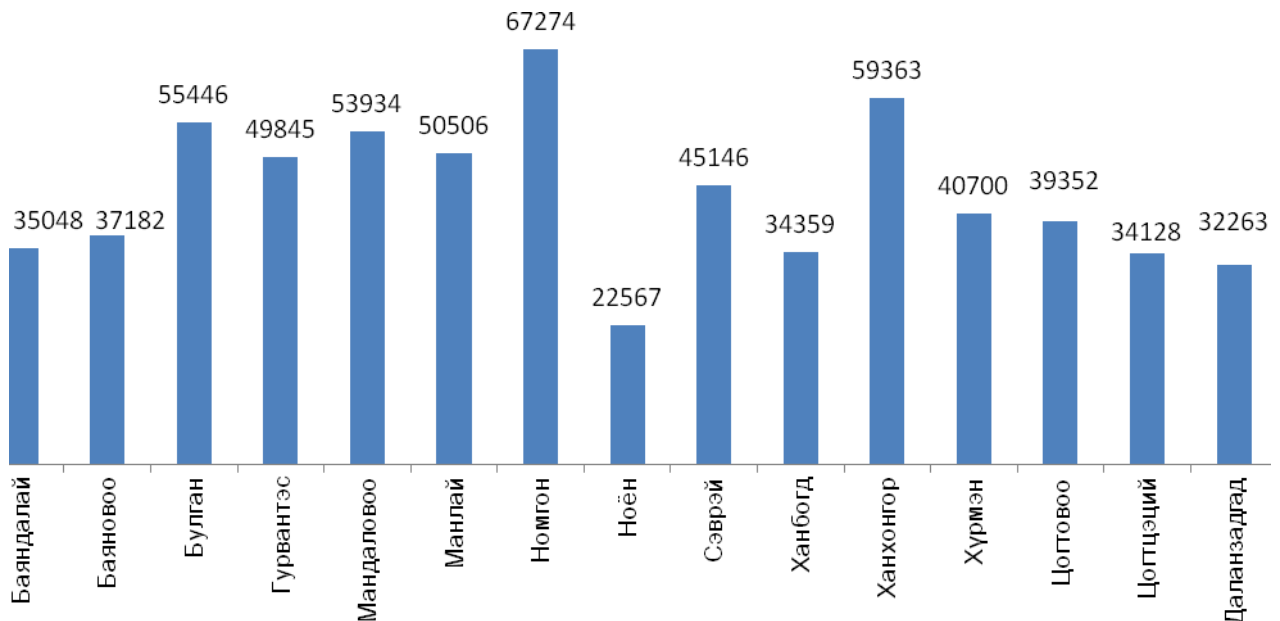


Төл бойжилт сумдаар үзүүлбэл

	Урьд оны энэ үеийн бойжсон төл	2017			2017 2016
		Хорогдсон	Бойжиж байгаа	Бойжилтын хувь	
Баяндалай	33882	797	35048	97.8	103.4
Баян-Овоо	28618	43	37182	99.9	129.9
Булган	50882	821	55446	98.5	109.0
Гурвантэс	32490	91	49845	99.8	153.4
Мандал-Овоо	41861	121	53934	99.8	128.8
Манлай	44576	3	50506	100.0	113.3
Номгон	49575	14	67274	100.0	135.7
Ноён	16874	1	22567	100.0	133.7
Сэврэй	32248	522	45146	98.9	140.0
Ханбогд	31505	0	34359	100.0	109.1
Ханхонгор	57597	0	59363	100.0	103.1
Хүрмэн	28686	899	40700	97.8	141.9
Цогт-Овоо	29057	0	39352	100.0	135.4
Цогтцэций	28688	15	34128	100.0	119.0
Даланзадгад	24628	357	32263	98.9	131.0
ДҮН	531167	3684	657113		

Эх сурвалж: Албан ёсны статистик мэдээ

Төл бойжилт / Сумдаар/



2017 оны 11 сарын байдлаар нийт 654661 мал төллөж, 660797 төл гарч, 3684 төл мал хорогдож, 657113 төл бойжиж байна.

Том малын зүй бус хорогдол

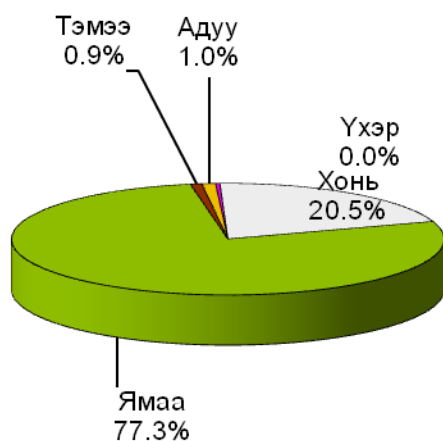
Том малын зүй бус хорогдол 6915 толгой байгаа нь урьд оны мөн үеэс 176 толгойгоор буурсан үзүүлэлттэй байна.

	Хорогдсон том мал						Үүнээс: өвчнөөр					
	Бүгд	Тэмээ	Адуу	Үхэр	Хонь	Ямаа	Бүгд	Тэмээ	Адуу	Үхэр	Хонь	Ямаа
Баяндалай	1417	2	13	10	376	1016	2	1	0	1	0	0
Баяновоо	188	14	6	1	23	144	7	1	0	0	4	2
Булган	1514	2	4	2	419	1087	0	0	0	0	0	0
Гурвантэс	440	8	8	2	33	389	3	0	0	0	0	3
Мандал-Овоо	0	0	0	0	0	0	0	0	0	0	0	0
Манлай	46	8	5	1	11	21	8	1	2	1	2	2
Номгон	478	8	8	1	106	355	27	1	3	0	21	2
Ноён	167	2	0	0	17	148	0	0	0	0	0	0
Сэврэй	625	7	10	0	86	522	0	0	0	0	0	0
Ханбогд	0	0	0	0	0	0	0	0	0	0	0	0
Ханхонгор	378	0	0	0	23	355	0	0	0	0	0	0
Хүрмэн	1346	2	8	3	246	1087	198	0	2	1	39	156
Цогтовоо	2	2	0	0	0	0	2	2	0	0	0	0
Цогтцэций	74	0	2	1	31	40	3	0	2	1	0	0
Даланзадгад	240	4	6	1	46	183	16	0	0	0	4	12
Дүн	6915	59	70	22	1417	5347	266	6	9	4	70	177

Эх сурвалж: Албан ёсны статистик мэдээ

ТОМ МАЛЫН ЗҮЙ БУС ХОРОГДОЛ				
Малын төрөл	2016 оны хорогдол	2017 оны хорогдол	ОЭ малд эзлэх %	2017 / 2016
Тэмээ	83	59	0.045	71.1
Адуу	67	70	0.082	104.5
Үхэр	57	22	0.099	38.6
Хонь	1287	1417	0.272	110.1
Ямаа	5597	5347	0.344	95.5
БҮГД	7091	6915	0.299	97.5

Эх сурвалж: Албан ёсны статистик мэдээ



Хорогдлыг сумдаар үзүүлбэл				
Малын төрөл	2016 оны хорогдол	2017 оны хорогдол	ОЭ малд эзлэх %	2017 / 2016
Баяндалай	387	1417	0.8	366.1
Баяновоо	73	188	0.2	257.5
Булган	177	1514	0.9	855.4
Гурвантэс	1156	440	0.2	38.1
Мандал-Овоо	0	0	0.0	0.0
Манлай	218	46	0.0	21.1
Номгон	542	478	0.2	88.2
Ноён	318	167	0.1	52.5
Сэврэй	1209	625	0.4	51.7
Ханбогд	241	0	0.0	0.0
Ханхонгор	55	378	0.2	687.3
Хүрмэн	1902	1346	0.9	70.8
Цогтовоо	12	2	0.0	16.7
Цогтцэций	12	74	0.1	616.7
Даланзадгад	789	240	0.3	30.4
Дүн	7091	6915	0.3	

Хураасан ургац /тн/

Сум/дүүрэг	Төмс	Хүнсний ногоо	байцаа	лууван	шар манжин	улаан манжин	сонгино	сармис	өргөст хэмх	улаан лооль	тарвас	амтат гуа
Даланзадгад	143.6	257.05	19	24.5	34	5.8	29	2.65	21	15.1	98.8	2.5
Баяндалай	36.5	15.59	2.02	4.54	1.33		5	0.38	1	0.56	0.7	0.06
Баян-Овоо	32.068	21.202		0.329		0.2	2.69	0.06	8.216	8.848	0.28	0.144
Булган	40	95.8		3	0.5	0.5	6		5	60	10	8
Гурвантэс	41.7	29.685	1.44	7.06	5.695	0.41	2.16		4.85	2.93	2.05	2.29
Мандал-Овоо	0.9	6.8	0.2	0.2	0.2	0.1	0.3		2.3	2.1	1.2	0.2
Манлай	6.863	22.164	0.01	0.5	0.281	0.068	0.495		5.155	1.64	14	
Ноён	11	12.81	0.98	2	1.2	0.16	4.5		0.65	0.36	0.81	1.6
Номгон	37.8	29.1	0.1	4.5	3.2	0.2	9	0.2	2.8	2.7	3.3	2.2
Сэврэй	11	6	0.5	0.7	0.8	0.05	0.4	0.05	1.2	1	1.3	
Ханбогд		23.3	0.5	0.5	0.5	0.4	0.6		7.5	5	6	0.6
Ханхонгор	66.9	37.84	1.04	2.88	26		3.68		1.12	1.84	0.8	0.48
Хүрмэн	24.3	9.8		0.6	4		3.5		0.6	0.4	0.7	
Цогт-Овоо	20.2	10.6	3.5	0.9	0.4	0.1	1.3		2.5	0.7	0.9	
Цогтцэций	43	67.1	1.2	11.2	14.3	6	10.45		4.65	4.3	5.2	3.6
	515.83	644.841	30.49	63.409	92.406	13.988	79.075	3.34	68.541	107.48	146.04	21.674

Сум/дүүрэг	хулуу	чинжүү	бусад	Тэжээлийн ургамал	ногоон тэжээл	олон наст	даршны ургамал	эрдэнэшиш	Бэлтгэсэн өвс	өөрсдийн бэлдсэн	худалдаж авсан	Бэлтгэсэн дарш	Гар тэжээл	Хужир шүү
Даланзадгад	1.1	2.8	0.8	65.2	21		44.2	44.2	280	180	100		85	210
Баяндалай				5		2	3	3	101.7	74	27.7		70	400
Баян-Овоо		0.435		18			18		70	70			35	260
Булган		2	0.8						18	6	12		10	56
Гурвантэс	0.17	0.13	0.5	54		19	35	35	345	305	40		26.8	150
Мандал-Овоо									452	452			165	545
Манлай		0.015							85	85			91.5	25
Ноён		0.16	0.39	1.1	0.5	0	0.6	0.4	125	100	25		37	292
Номгон			0.9	6	6				110	48	62		90	400
Сэврэй				1.5		1.5			310	270	40	180		180
Ханбогд	0.8	0.4	0.5						85		85			80
Ханхонгор				80	24	56			271.2	271.2			88.5	
Хүрмэн				8.5			8.5	8.5	0	0			12	
Цогт-Овоо		0.3							287.6	240	47.6		50	322
Цогтцэций	0.8	1.4	4						135	120	15		36	281
	2.87	7.64	7.89	239.3	51.5	78.5	109.3	91.1	2675.5	2221.2	454.3	180	796.8	3201

Өмнөговь аймгийн хэмжээнд 11 сарын байдлаар 515.83 тн төмс, 644.8 тн хүнсний ногоо хурааж, 239.3 тн тэжээлийн ургамал, 2675.5 тн өвс, 796.8 гар тэжээл, 3201 тн хужир шүү бэлтгэсэн байна.



Аж үйлдвэр-Industry

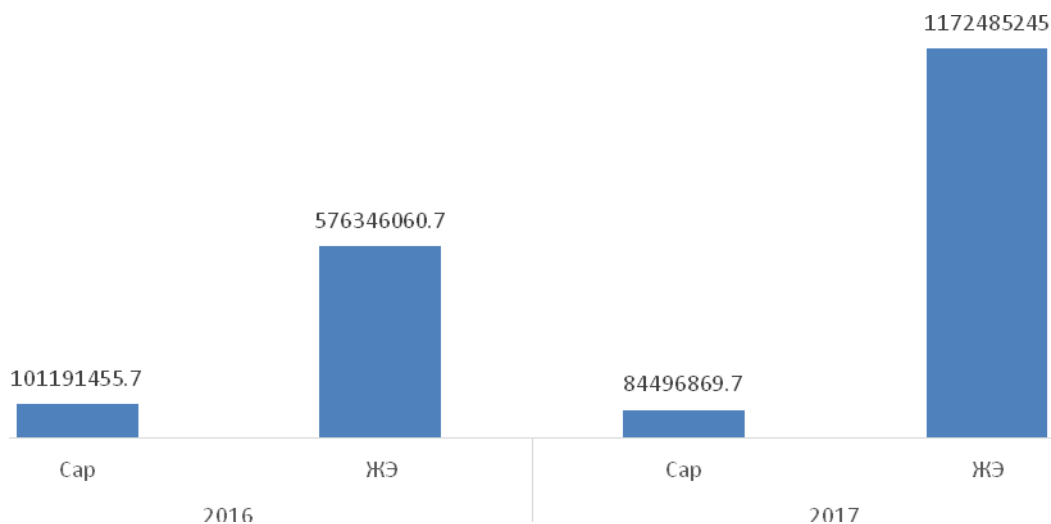
Аж үйлдвэрийн салбарт 2017 оны эхний 11 сарын байдлаар 1175.8 тэр бум төгрөгийн нийт бүтээгдэхүүн үйлдвэрлэж, 1932.9 тэр бум төгрөгийн борлуулалт хийгджээ.

Аж үйлдвэрийн нийт бүтээгдэхүүн үйлдвэрлэлийн 2017 оны эхний 11 сарын гүйцэтгэл

Салбар	Нийт бүтээгдэхүүн үйлдвэрлэлт (мян.төг)				
	2016		2017		2017 2016
	Сар	ЖЭ	Сар	ЖЭ	
Нийт дүн	101639273.4	580100272.4	84982741.7	1175840218	202.7
Уул уурхай, олборлох аж үйлдвэр	101191455.7	576599407.2	84496869.7	1172485245	203.3
Нүүрс олборлолт	101191455.7	576346060.7	84496869.7	1172485245	203.4
Төмрийн хүдэр олборлолт	0	253346.5	0	0	0.0
Боловсруулах аж үйлдвэр	25759.8	516077.9	29758	278928	54.0
Хүнсний бүтээгдэхүүн, ундаа үйлдвэрлэл	25759.8	516077.9	29758	278928	54.0
Мах, загас, жимс, ногоо, өөх, тос боловсруулалт	0	158758.3	0	0	0.0
Сүү, сүүн бүтээгдэхүүн үйлдвэрлэл	6378.5	53502.8	5000	68380.1	127.8
Хүнсний бусад бүтээгдэхүүн үйлдвэрлэл	1024.2	19105.3	2450	10336.5	54.1
Ундаа үйлдвэрлэл	18357.1	284711.5	22308	200211.4	70.3
Цахилгаан, дулааны эрчим хүч үйлдвэрлэл, усан хангамж	422057.9	2984787.3	456114	3076044.9	103.1
Цахилгаан, хий, дулаан үйлдвэрлэл	343815.2	2075039.1	373558.6	2128390.9	102.6
Ус ариутгал, усан хангамж	78242.7	909748.2	82555.4	947654	104.2

Эх сурвалж: Албан ёсны статистик мэдээ

Нүүрс олборлолт /мянган төгрөг/



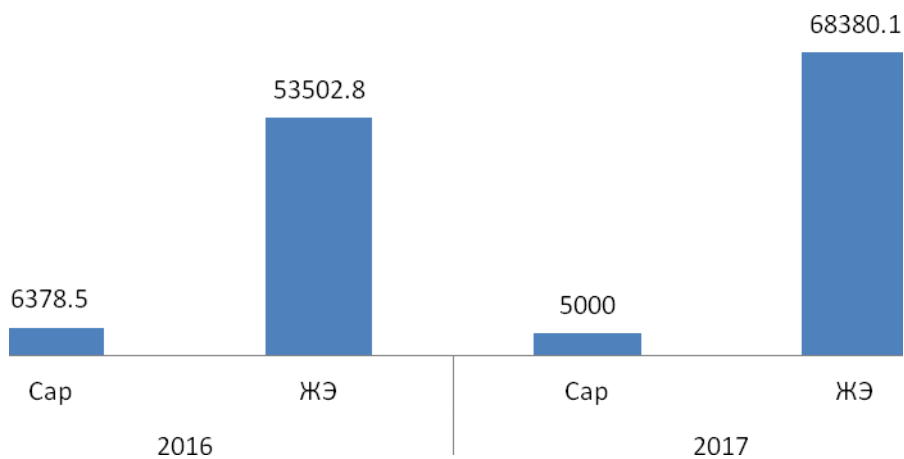
ЖЭ* - Жилийн эхнээс өссөн дүн

Аж үйлдвэрийн борлуулалтын 2017 оны эхний 11 сарын гүйцэтгэл

Салбар	Аж үйлдвэрийн борлуулалт (мян.төг)				
	2016		2017		2016 2015
	Сар	ЖЭ	Сар	ЖЭ	
1	2	3	4	5	6
Нийт дүн	153600121.7	694850221.4	177664577	1932887278	278.2
Уул уурхай, олборлох аж үйлдвэр	153152304	691281048.9	177176711.4	1929524711	279.1
Нүүрс олборлолт	153152304	691027702.4	177176711.4	1929524711	279.2
Төмрийн хүдэр олборлолт	0	253346.5	0	0	0.0
Боловсруулах аж үйлдвэр	25759.8	583817.2	29758	278928	47.8
Хүнсний бүтээгдэхүүн, ундаа үйлдвэрлэл	25759.8	583817.2	29758	278928	47.8
Мах, загас, жимс, ногоо, өөх, тос боловсруулалт	0	226497.6	0	0	0.0
Сүү, сүүн бүтээгдэхүүн үйлдвэрлэл	6378.5	53502.8	5000	68380.1	127.8
Хүнсний бусад бүтээгдэхүүн үйлдвэрлэл	1024.2	19105.3	2450	10336.5	54.1
Ундаа үйлдвэрлэл	18357.1	284711.5	22308	200211.4	70.3
Цахилгаан, дулааны эрчим хүч үйлдвэрлэл, усан хангамж	422057.9	2985355.3	458107.6	3083639.3	103.3
Цахилгаан, хий, дулаан үйлдвэрлэл	343815.2	2075607.1	375552.2	2135985.3	102.9
Ус ариутгал, усан хангамж	78242.7	909748.2	82555.4	947654	104.2

Эх сурвалж: Албан ёсны статистик мэдээ

Сүү, сүүн бүтээгдэхүүн үйлдвэрлэл /мянган төгрөг/



ЖЭ* - Жилийн эхнээс өссөн дүн



АМЬДАРЧ БУЙ ОРЧИН

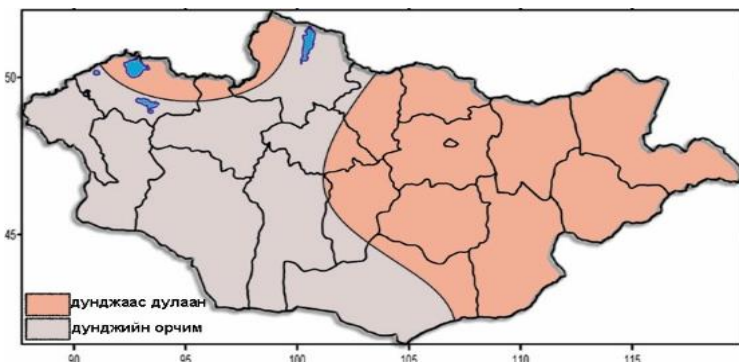
Даланзадгад сумын 2017 оны 10 дугаар сарын агаарын дундаж температур 5.6°C байв. Энэ нь олон жилийн дундажтай харьцуулахад 0.9°C-аар дулаан байлаа. Өмнөх жилийн 10 сард мөн 5.6°C байжээ. Сарын агаарын үнэмлэхүй их температур 25.7°C, үнэмлэхүй бага температур нь -11.4°C байсан байна. Харьцангуй чийгийн дундаж 33%, салхины дундаж хурд 3.3м/сек, үнэмлэхүй их хурд 18м/сек байв. Энэ сард 3.7 мм хур тунадас орсон байна.

2017 ОНЫ 10 ДУГААР САРЫН АГААРЫН БОХИРДЛЫН САРЫН ДУНДАЖ МЭДЭЭ

Бодисын нэр	Стандарт хэмжээ мг/м ³	Хийсэн ажиглалтын тоо	Агаарт байсан дундаж хэмжээ мг/м ³	Стандарт хэмжээнээс давсан тохиолдол	Хамгийн их хэмжээ мг/м ³
Хүхэрлэгхий /SO ₂ /	0.450	66	0.025		0.134
Азотын давхари сэл/NO ₂ /	0.085	66	0.035		0.070
Тоосжилт /PM 10/	0.100	8	0.139	4	0.281
Тоосжилт /Pm 2,5/	0.050	8	0.051	2	0.126

АРВАННЭГДҮГЭЭР САРЫН ЦАГ АГААРЫН УРЬДЧИЛСАН МЭДЭЭ

Агаарын температурын сарын дундаж нь Дундговь, Дорноговийн хойд хэсгээр 7-12 градус, бусад нутгаар 1-6 градус хүйтэн байдаг бөгөөд Өмнөговийн баруун хэсгээр олон жилийн дунджийн орчим, бусад нутгаар дунджаас 1.0-1.5 градусаар дулаан байна/3 дугаар зураг/.

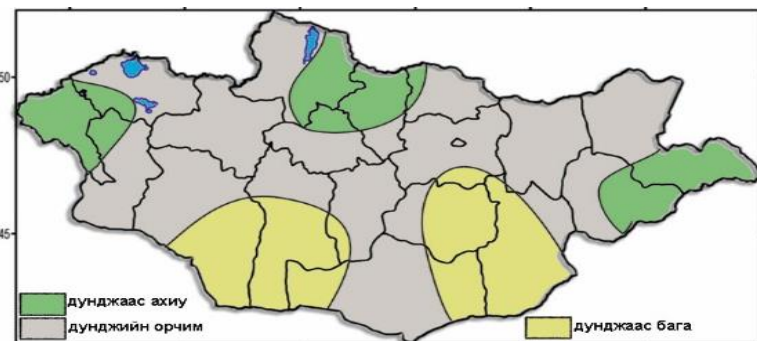


3 дугаар зураг. 11 дүгээр сарын агаарын температурын урьдчилсан төлөв

Нэгдүгээр арав хоногийн эхний хагаст нутгийн хойд хэсгээр шөнөдөө 5-10 градус хүйтэн, өдөртөө 6-11 градус дулаан, бусад нутгаар шөнөдөө 0-5 градус хүйтэн, өдөртөө 9-14 градус дулаан байна. Нэгдүгээр арав хоногийн сүүлийн хагас, хоёрдугаар арав хоног, гуравдугаар арав хоногийн эхэн болон эцсээр хүйтэрч нутгийн хойд хэсгээр шөнөдөө 12-17 градус хүйтэн, өдөртөө 2 градус хүйтнээс 3 градус дулаан, бусад нутгаар шөнөдөө 7-12 градус хүйтэн, өдөртөө 1 градус хүйтнээс 4 градус дулаан байна. Гуравдугаар арав хоногийн дунд үеэр хүйтний эрч чангарч нутгийн хойд хэсгээр шөнөдөө 17-22 градус, өдөртөө 9-14 градус, бусад нутгаар шөнөдөө 14-

19 градус, өдөртөө 6-11 градус хүйтэн байна.

Энэ сард орох хур тунадасны хэмжээ нь Дундговь, Дорноговийн ихэнх нутаг, Өмнөговийн баруун болон зүүн хэсгээр олон жилийн дунджаас бага, бусад нутгаар дунджийн орчим байх төлөвтэй/4 дүгээр зураг/



4 дүгээр зураг. 11 дүгээр сард орох хур тунадасны урьдчилсан төлөв

Нэг ба гуравдугаар арав хоногийн дунд үе, хоёрдугаар арав хоногийн эхээр зарим газраар цас, нэгдүгээр арав хоногийн сүүлч, хоёрдугаар арав хоногийн дунд үеэр нутгий нөмнөд хэсгээр бага зэргийн цас орох төлөвтэй.

Салхи нэгдүгээр арав хоногийн дунд үе болон сүүлч, хоёр болон гуравдугаар арав хоногийн дунд үеэр ихэнх нутгаар 14-16м/с, Арц Богдын өвөр хоолойгоор зарим үед 24 м/с, гуравдугаар арав хоногийн эхэн болон эцсээр зарим газраар түр зуур 16-18м/с хүртэл ширүүсч шороон болон цасан шуурга шуурах төлөвтэй.