

**Өмнөговь аймгийн эдийн засаг нийгмийн байдал**

**Агуулга**

- I. Хүн ам, нийгмийн статистик үзүүлэлт.....
  - 1. Хүн ам .....
    - Нийгмийн зарим үзүүлэлт.....
  - 2. Эрүүл мэнд .....
  - 3. Боловсрол .....
  - 4. Хөдөлмөр эрхлэлт.....
    - Хүн амын эдийн засгийн идэвхтэй хүн ам.....
    - Бүртгэлтэй ажилгүй иргэд.....
  - 5. Нийгмийн халамж, даатгал .....
  - 6. Гэмт хэрэг.....
- II. Макро эдийн засгийн статистикийн үзүүлэлт.....
  - 1. Дотоодын нийт бүтээгдэхүүн.....
  - 2. Мөнгө, зээл үнэт цаасны зах зээл .....
  - 3. Аймгийн төсөв .....
  - 4. Үнэ .....
    - Хэрэглээний үнийн индекс.....
    - ХАА-н бүтээгдэхүүний үнэ.....
- III. Эдийн засгийн статистикийн үзүүлэлт.....
  - 1. Хөдөө аж ахуй .....
  - 2. Аж үйлдвэр .....
- IV. Байгаль орчны статистикийн үзүүлэлт.....
  - 1. Цаг уур, агаарын бохирдол.....

...албан ёсны статистикийн мэдээллийг ашиглах, хэвлэн нийтлэхдээ уг мэдээллийг гаргасан байгууллагын нэрийг заавал заах...

*/Монгол Улсын Статистикийн тухай хуулиас.../*



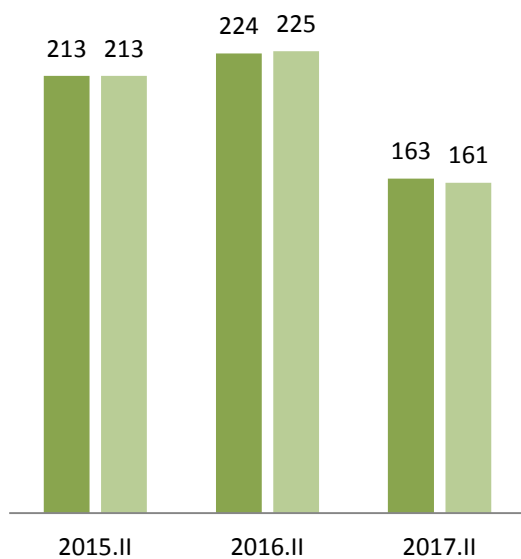
## Хүн ам нийгмийн үзүүлэлт

Аймгийн хэмжээнд оны эхний 2 сарын байдлаар 0-1 насны хүүхдийн эндэгдэл 3 гарсан нь өмнөх оны мөн үеийнхтэй харьцуулахад 3.0 дахин өссөн байна. Харин 1-5 насны хүүхдийн эндэгдэл 1 гарсан байна.

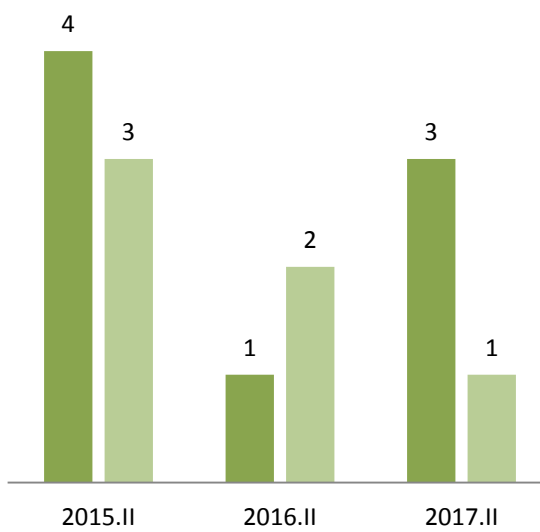
Үзүүлэлт	2015.II	2016.II	2017.II	2017/2016 %
Амаржсан эхийн тоо	213	224	163	72.8
Амьд төрсөн хүүхдийн тоо	213	225	161	71.6
Төрөхийн улмаас эндсэн эхийн тоо	0	0	0	
0-1 хүртэл насны хүүхдийн эндэгдэл	4	1	3	300.0
1-5 хүртэл насны хүүхдийн эндэгдэл	3	2	1	50.0

Эх сурвалж: Аймгийн ЭМГ-ын мэдээ

Амаржсан эх, хүүхдийн тоо, оноор



Хүүхдийн эндэгдэл, насны байдлаар



■ Амаржсан эхийн тоо

■ Амьд төрсөн хүүхдийн тоо

■ 0-1 хүртэл насны хүүхдийн эндэгдэл

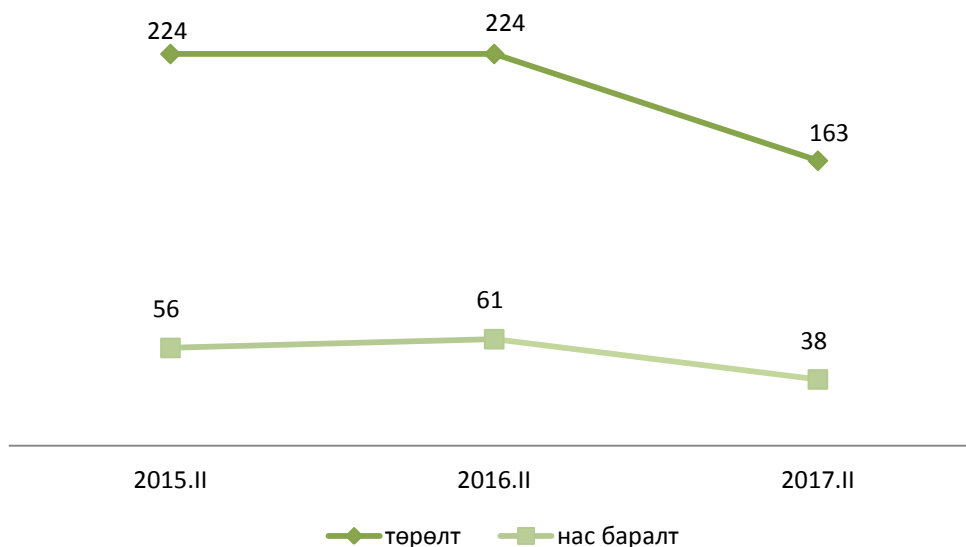
■ 1-5 хүртэл насны хүүхдийн эндэгдэл

Өмнөговь аймгийн төрөлт, нас баралтын үзүүлэлтүүд,  
эхний 2 сарын байдлаар

Сумдын нэр	Төрөлт			Нас баралт		
	2016.II	2017.II	2017/2016 %	2016.II	2017.II	2017/2016 %
Баяндалай	11	7	63.6	3	3	100.0
Баян-Овоо	8	5	62.5		4	0
Булган	8	4	50.0		2	
Гурвантэс	14	18	128.6	4	3	75.0
Мандал-Овоо	5	3	60.0	1	1	100.0
Манлай	3	3	100.0	2	2	100.0
Номгон	6	5	83.3	3	1	33.3
Ноён	7	6	85.7	1	1	100.0
Сэврэй	9	5	55.6	2		0.0
Ханбогд	14	14	100.0	10	2	20.0
Ханхонгор	4	2	50.0	8		0.0
Хүрмэн	4	2	50.0	1	1	100
Цогт-Овоо	7	7	100.0	1		0
Цогтцэций	20	21	105.0	6	3	50.0
Даланзадгад	104	61	58.7	19	15	78.9
Дүн	224	163	72.8	61	38	62.3

2017 оны эхний 2 сарын байдлаар аймгийн хэмжээгээр 163 эх амаржиж, 38 хүн нас барсан нь урьд оны мөн үеэс төрөлт 27.2 хувиар, нас баралт 37.7 хувиар тус тус буурсан үзүүлэлттэй байна.

Аймгийн хэмжээний төрөлт, нас баралтын үзүүлэлтүүд, оноор





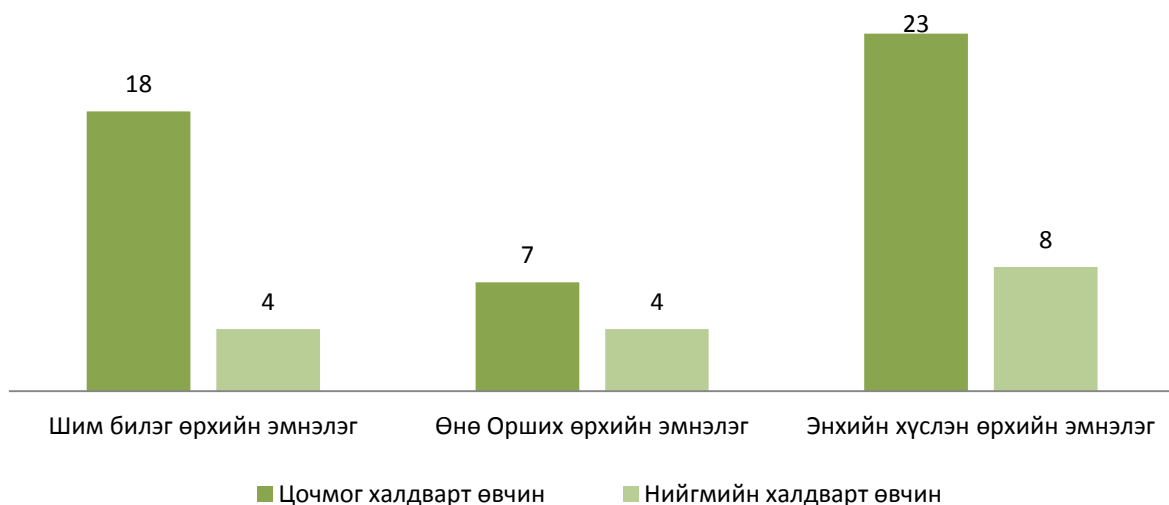
## Эрүүлмэнд

Даланзадгад суманд үйл ажиллагаа явуулж буй өрхийн эмнэлгүүдийн нийт үзлэгийн 21.0 хувийг Өнө-Орших эмнэлэг, 40.0 хувийг Шим билэг өрхийн эмнэлэг, Энхийн хүслэн өрхийн эмнэлэг 39.0 хувийг тус тус эзэлж байна.

Даланзадгад сумын өрхийн эмнэлгүүдийн 2017 оны эхний 2сарын мэдээлэл

Үзүүлэлт		Шим билэг	Өнө Орших	Энхийн хүслэн	
Бүгд үзлэгийн тоо		4162	2136	4066	
Цочмог халдварт өвчин	Бүгд	18	7	23	
	Үүнээс	Халдварт шар		1	
		Улаан бурхан			
		Мэнин			
		Сепсис			
		Саа			
		Салхинцэцэг	16	5	19
		Гахай хавдар			
		Мөөгөнцөр			
		Гар, хөл.амны өвчин	1		1
Бусад	1	1	3		
Нийгмийн халдварт өвчин	Бүгд	4	4	8	
	Үүнээс	Сүрьеэ	1		
		Бруцеллөз			
		тэмбүү	1	2	4
		Трихомониаз	1		1
		Заг хүйтэн	1		3
Бусад		2			

Эх сурвалж: ЭМГ-ын мэдээ



## Халдварт өвчний мэдээ, сумдаар

№	Сумын нэр	Урьд оны мөн үе	Бүгд	Зонхилон тохиолдож буй халдварт өвчин				2017/2016
				Гепатит	Салхин цэцэг	Гар хөл амны өвчин	Бусад	%
1	Баяндалай	1	1				1	100
2	Баян-Овоо	3	0					0.0
3	Булган		3		2		1	
4	Гурвантэс	7	1				1	14.3
5	Мандал-Овоо		1				1	
6	Манлай	7	3				3	42.9
7	Номгон	2	0					0.0
8	Ноён	1	0					0.0
9	Сэврэй	1	0					0.0
10	Ханбогд	22	4		2		2	18.2
11	Ханхонгор	9	6	1	5			66.7
12	Хүрмэн	9	2		2			22.2
13	Цогт-Овоо	10	0					0.0
14	Цогтцэций	14	1				1	7.1
15	Даланзадгад	125	65	1	41		23	52.0
	Дүн	211	87	2	52	0	33	41.2

Эх сурвалж: ЭМГ-ын мэдээ

Аймгийн хэмжээнд нийт халдварт өвчин 211 гарсаны 78.7 хувийг хурц халдварт өвчин эзэлж байгаа бөгөөд сумдаар авч үзвэл Даланзадгад суманд өндөр үзүүлэлттэй байна.

## Аймгийн хэмжээнд гарсан хурц халдварт өвчин 2 сарын байдлаар

Сумдын нэр	Хурц халдварт өвчин		2017/2016 %	Үүнээс: Улаан бурхан өвчин		2017/2016 %
	2016.II	2017.II		2016.II	2017.II	
	Баяндалай	1	1			
Баян-Овоо	3		0.0	1		
Булган		2				
Гурвантэс	6		0.0	3		0.0
Мандал-Овоо						
Манлай	6			2		
Номгон	1					
Ноён	1					
Сэврэй	1					
Ханбогд	19	3	15.8	6		0.0
Ханхонгор	8	6	75.0	7		0.0
Хүрмэн	6	2		6		
Цогт-Овоо	9		0.0			
Цогтцэций	11		0.0	9		0.0
Даланзадгад	94	49	52.1	33		0.0
Дүн	166	63	38.0	67	0	0.0



### Хөдөлмөр

Аймгийн хөдөлмөрийн хэлтэст сарын эхэнд бүртгэлтэй ажил идэвхтэй эрж байгаа 890 хүн байгаагаас тайлант сард 393 хүн шинээр бүртгэгдэж, бүртгэлээс 129 хүн хасагдаж, тайлант сарын эцэст 1139 хүн бүртгэлтэй болсон байна. Энэ нь өнгөрсөн оны мөн үеэс 353 хүнээр буюу 44.9 хувиар өсчээ.

Ажил хайгч иргэдийн мэдээ, 2 сарын байдлаар

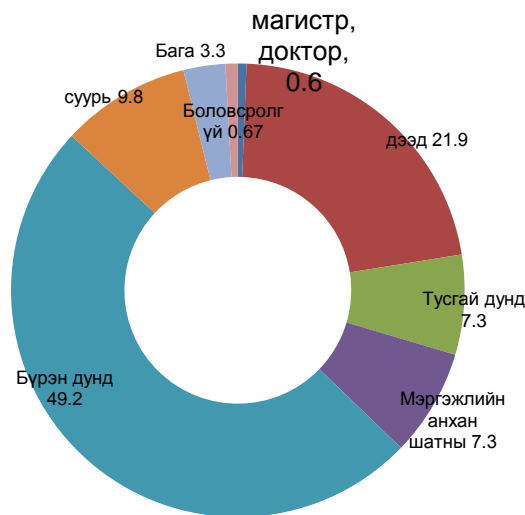
№	Сумдын нэр	Бүртгэлтэй ажилгүйчүүд		Үүнээс	Тайлант сар			Бүгдээс: Боловсролоор								
		2 сар			Эмэгтэй	Нэмэгдсэн	Тайлант сард бүртгэлээс хасагдсан	Ажилд орсон	Боловсролгүй	Бага	суурь	Бүрэн дунд	Мэргэжлийн анхан шатны	Тусгай дунд	дээд	магистр, доктор
		Тайлант сарын эхэнд	Тайлант сарын эцэст													
1	Баяндалай	17	19	3	9	0	0	0	2	1	2	12	2	0	0	
2	Баян-Овоо	10	22	10	7	2	0	0	1	3	8	4	5	1	0	
3	Булган	23	28	14	11	6	0	0	3	3	14	3	4	1	0	
4	Гурвантэс	31	39	19	8	0	0	1	1	3	14	8	10	2	0	
5	Даланзадгад	613	784	479	249	63	14	6	14	51	421	36	43	208	5	
6	Мандал-Овоо	11	16	9	6	1	1	1	1	1	10	2	1	0	0	
7	Манлай	11	12	4	3	2	2	0	1	4	5	1	1	0	0	
8	Номгон	11	18	10	7	0	0	0	2	3	11	1	1	0	0	
9	Ноён	24	24	8	4	4	0	0	1	3	4	1	2	13	0	
10	Сэврэй	17	19	8	3	1	0	0	2	4	7	5	1	0	0	
11	Ханбогд	57	75	42	60	42	32	0	0	9	33	8	2	22	1	
12	Ханхонгор	25	36	18	15	4	1	0	1	4	22	1	7	1	0	
13	Хүрмэн	4	6	5	2	0	0	1	0	1	2	0	1	1	0	
14	Цогт-Овоо	10	11	5	2	1	1	1	2	4	1	2	1	0	0	
15	Цогтцэций	26	30	17	7	3	0	0	3	11	12	3	0	0	1	
16	ДҮН	890	1139	612	393	129	51	10	34	105	566	87	81	249	7	

Эх сурвалж: Хөдөлмөр, халамжийн үйлчилгээний газрын мэдээ

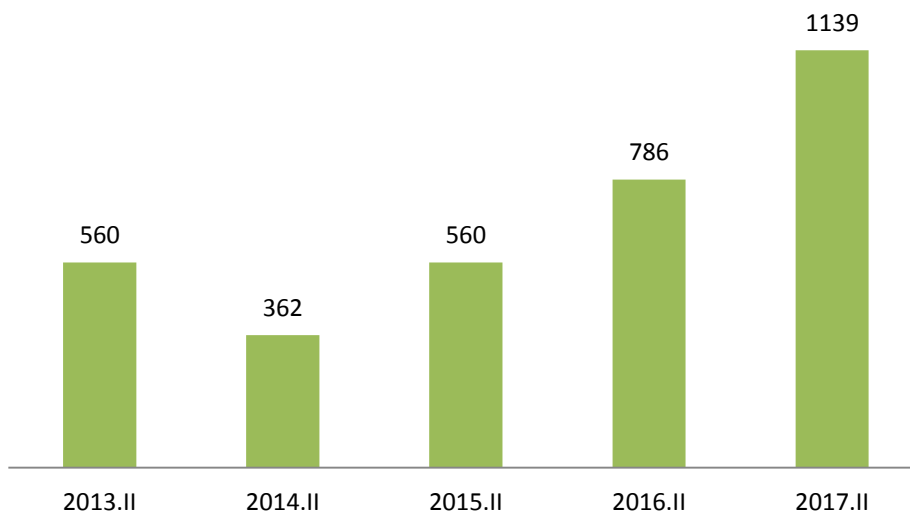
Хөдөлмөрийн хэлтэст шинээр бүртгүүлсэн болон ажилд орсон иргэд, жил бүрийн 1 сарын байдлаар



Ажил хайгч иргэд, боловсролын түвшингээр, 2017 оны 2 сарын байдлаар, хувиар

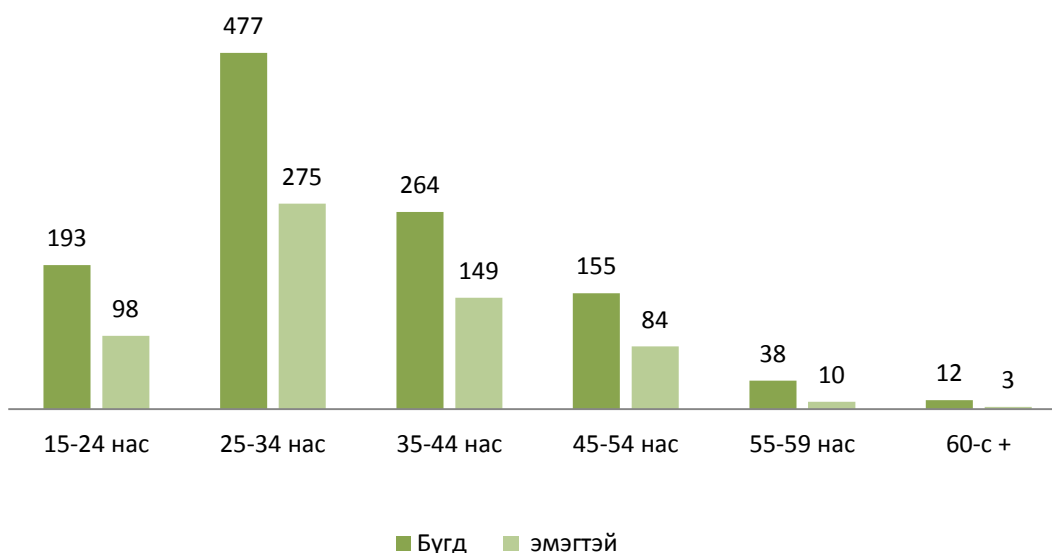


Ажил хайгч иргэд, жил бүрийн 2 сарын эцсийн байдлаар



2017оны эхний 2 сарын байдлаар аймгийн хэмжээнд 1139 ажил хайгч иргэдийн 53.7 хувийг эмэгтэйчүүд эзэлж байна. Нийт ажил хайгч иргэдийн 16 нь буюу 1.4 хувь нь хөгжлийн бэрхшээлтэй иргэд байна.

Ажил хайгч иргэд, насны ангиллаар, 2017 оны 2 сар



Ажил хайгч иргэдийг насны байдлаар авч үзэхэд 15-24 насны иргэд 16.9 хувь, 25-34 насны иргэд 41.9 хувь, 35-44 насны иргэд 23.2 хувь, 45-54 насны иргэд 13.6 хувь, 55-59 насны иргэд 3.3, 60-с дээш насны иргэд 1.1 хувийг тус тус эзэлжээ.



## Нийгмийн даатгалын үйлчилгээ

Нийгмийн даатгалын сангийн орлого 2017 оны эхний 2сард 4798.0 сая төгрөг төвлөрч, төлөвлөгөөний биелэлт 142.6 хувьтай байна. Харин нийгмийн сайн дурын даатгуулагчийн тоо 3325 байгаа нь өмнөх оны мөн үеэс 57.9 хувиар буюу 1220 хүнээр өссөн байна.

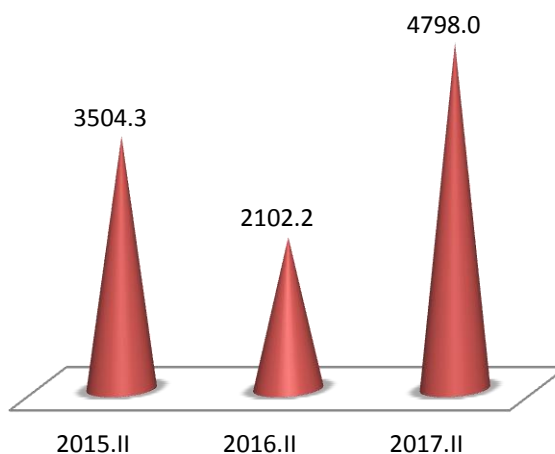
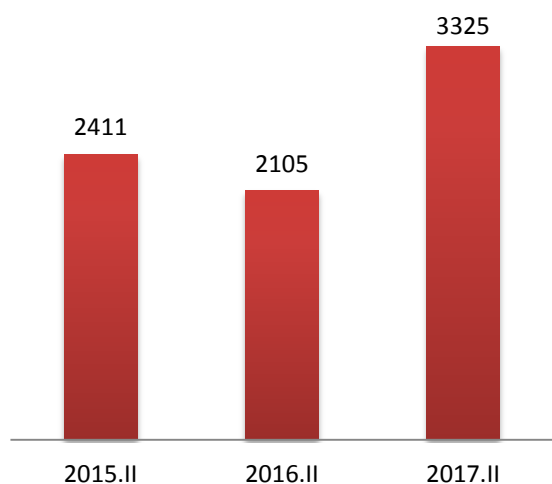
Нийгмийн даатгалын шимтгэлийн орлого, сайн дураар даатгуулагчийн тоо, сумдаар (мянган төгрөг)

Сумын нэр	НДШ-ийн орлого			Тэтгэвэр		Сайн дураар даатгуулагчийн тоо
	Төлөвлөгөө	Гүйцэтгэл	Хувь	Олговол зохих	Олгосон	
Баяндалай	34119.4	37644.5	110.3	149933.6	149933.6	252
Баян-Овоо	32221.4	38404.4	119.2	1354.2	1354.2	103
Булган	30775.7	29836.6	96.9	144848.3	144848.3	72
Гурвантэс	155829.4	188332.3	120.9	261891.2	261891.2	300
Даланзадгад	1238139.2	1297549.2	104.8	1800004.9	1800004.9	1350
Мандал-Овоо	27359.0	29462.3	107.7	109459.7	109459.7	46
Манлай	40090.6	46586.4	116.2	157536.6	157536.6	239
Номгон	41399.3	35519.4	85.8	169207.5	169207.5	109
Ноён	53123.4	44717.1	84.2	84647.7	84647.7	83
Сэврэй	33812.1	32731.7	96.8	132186.8	132186.8	87
Ханбогд	246014.2	536625.5	218.1	202492.8	202492.8	215
Ханхонгор	33441.9	38883.9	116.3	155716.6	155716.6	66
Хүрмэн	33359.0	37556.3	112.6	109594.5	109594.5	26
Цогт-Овоо	30779.5	36189	117.6	101940.5	101940.5	102
Цогтцэций	1334115.5	2368005.5	177.5	205038.3	205038.3	275
Дүн	3364579.6	4798044.1	142.6	3785853.2	3785853.2	3325

Эх сурвалж: Нийгмийн даатгалын хэлтсийн мэдээ

Нийгмийн даатгалын орлого, сая төгрөгөөр, оноор

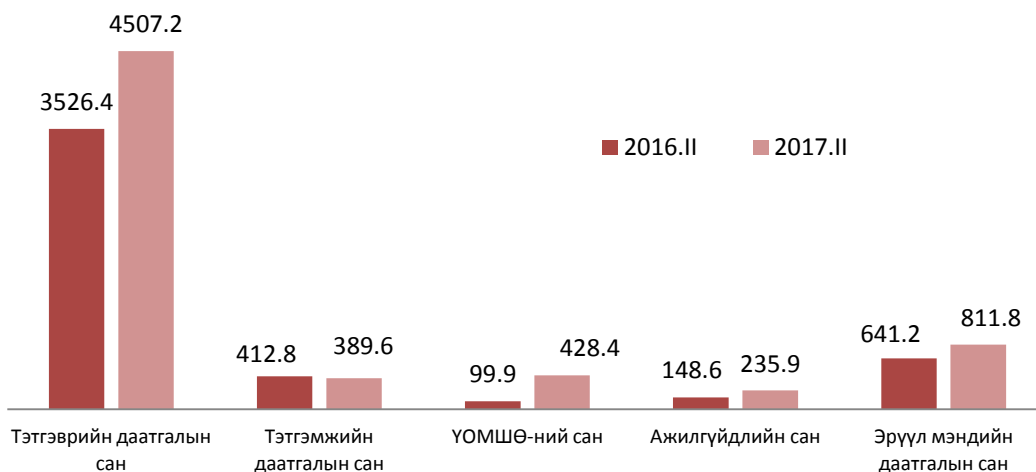
Сайн дурын даатгуулагчийн тоо, оноор





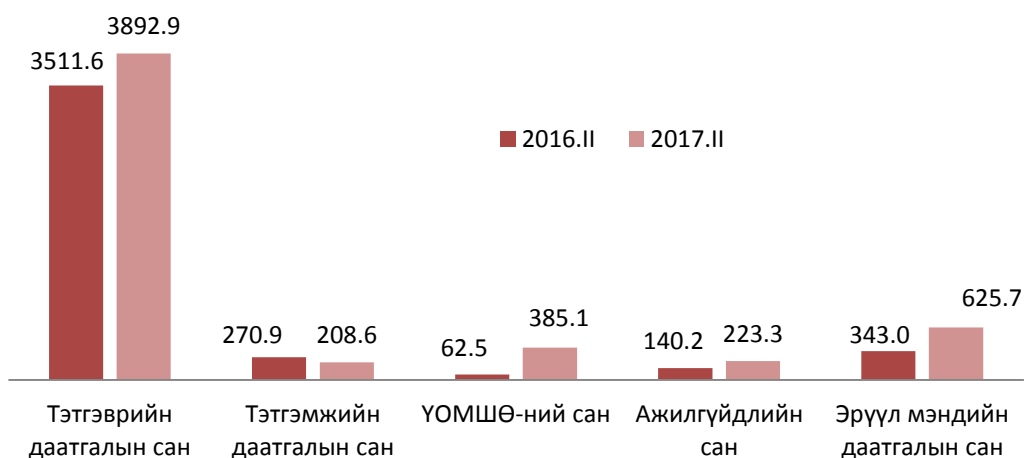
Нийгмийн даатгалын орлогын 70.7 хувийг тэтгэврийн даатгалын сан, 6.1 хувийг тэтгэмжийн даатгалын сан, 6.7 хувийг ҮОМШӨ-ний даатгалын сан, 3.7 хувийг ажилгүйдлийн даатгалын сан, 12.7 хувийг эрүүл мэндийн даатгалын санг тус тус бүрдүүлсэн байна.

Нийгмийн даатгалын сангийн орлого, төрлөөр, сая.төг  
(оны эхний 2 сарын байдлаар)



Нийгмийн даатгалын зарлагын 73.0 хувийг тэтгэврийн даатгалын сан, 3.9 хувийг тэтгэмжийн даатгалын сан, 7.2 хувийг ҮОМШӨ-ний даатгалын сан, 4.2 хувийг ажилгүйдлийн даатгалын сан, 11.7 хувийг эрүүл мэндийн даатгалын сангуудад тус тус зарцуулсан байна.

Нийгмийн даатгалын сангийн зарлага, төрлөөр, сая.төг  
(оны эхний 2 сарын байдлаар)



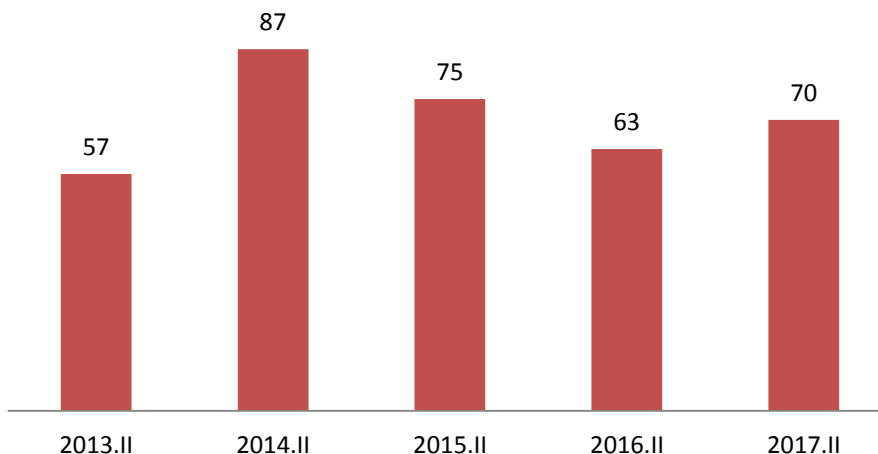
Эх сурвалж: Нийгмийн даатгалын хэлтсийн мэдээ



### Гэмт хэрэг

2017 оны эхний 2 сарын байдлаар аймгийн хэмжээнд гэмт хэрэг 70 гарсан нь өмнөх оны мөн үеэс 7 хэргээр буюу 11.1 хувиар өссөн үзүүлэлттэй байна. Оны эхний 2 сард гарсан нийт гэмт хэргийн илрүүлэлт 63.6 хувьтайбайна.

Аймгийн хэмжээнд гарсан нийт гэмт хэргийн тоо, оноор

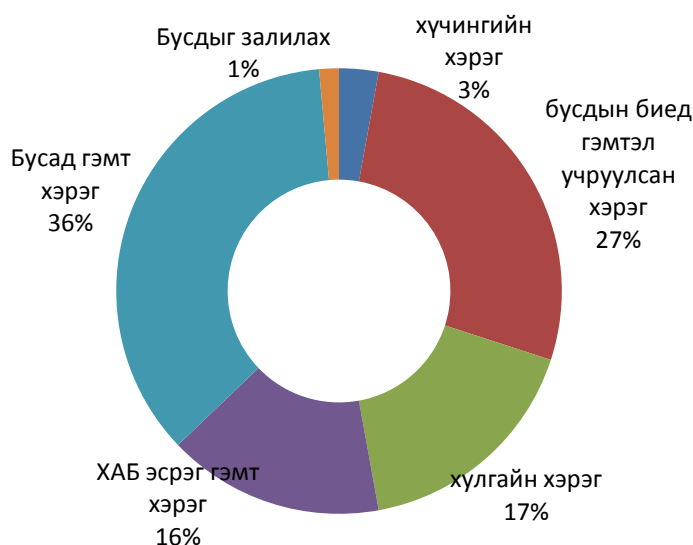


### Өмнөговь аймгийн сумдад 2017 оны эхний 2 сард үйлдэгдсэн гэмт хэрэг, зөрчил

	Бүх хэрэг		Хүчин		Танхай		Бусдын биед гэмтэл учруулах		Хулгай				ТХХАБАЖ-ын эсрэг хэрэг		Бусдыг залилах		Бусад хэрэг		
	2016	2017	2016	2017	2016	2017	2016	2017	өмчийн		малын		2016	2017	2016	2017	2016	2017	
									2016	2017	2016	2017							
Баяндалай		1																	1
Баян-Овоо	3	2					1			1			1	1					1
Булган	0	0																	
Гурвантэс	11	8	1				1	3	1	1				2				8	2
Даланзадгад	18	20		2		2	6	4	6	3				3	2	1		4	5
Мандал-Овоо	1	0																	1
Манлай	1	0							1										
Номгон	0	0																	
Ноён	2	2												1				2	1
Сэврэй		0																	
Ханбогд	9	17					1	4	2	3			3	3				3	7
Ханхонгор	3	3					1				1	1		1				1	1
Хүрмэн	2	3					2	1		1									1
Цогт-Овоо	1	1											1						1
Цогтцэций	12	13	1				4	7	5	2			1					1	4
ДҮН	63	70	2	2	0	2	16	19	15	11	1	1	6	11	2	1		21	23

Эх сурвалж: Аймгийн цагдаагийн газрын мэдээгээр

Аймгийн хэмжээнд гарсан нийт гэмт хэрэг төрлөөр, эзлэх хувиар



Оны эхний 2 сарын байдлаар захиргааны зөрчлийн мэдээллээр баривчлагдсан хүний тоо 13 байгаа нь өмнөх оны мөн үеэс 9 хүнээр буюу 3.0 дахин, тээврийн хэрэгсэл жолоодох эрхээ хасуулсан жолооч 133 байгаа нь өмнөх оны мөн үеэс 57 хүнээр буюу 75.0 хувиар тус тус өсчээ. Харин саатуулагдсан хүний тоо 91 байгаа нь өмнөх оны мөн үеэс 24 хүнээр буюу 20.9 хувиар буурсан үзүүлэлттэй байна.

Оны эхний 2 сарын байдлаар илрүүлсэн нийт зөрчлийн тоо 2474 болж өмнөх оны мөн үеэс 375 хүнээр буюу 17.9 хувиар, торгуулийн хэмжээ 59.1 хувиар тус тус өссөн үзүүлэлттэй байна.

Захиргааны зөрчлийн мэдээлэл

№	Үзүүлэлтүүд	Хэмжих нэгж	2015.II	2016.II	2017.II	2017/2016 %
1	Саатуулагдсан хүн	тоо	72	115	91	79.1
2	Баривчлагдсан хүн	тоо	48	4	13	325.0
3	Тээврийн хэрэгсэл жолоодох эрх хасагдсан жолооч	тоо	123	76	133	175.0
4	Захиргааны хариуцлагын тухай хуулиар арга хэмжээ авагдсан	Хүн	1746	2099	2474	117.9
		Сая.төгрөг	15.3	102.7	163.4	159.1

Эх сурвалж: Аймгийн цагдаагийн газрын мэдээгээр



### Банк мөнгө зээл

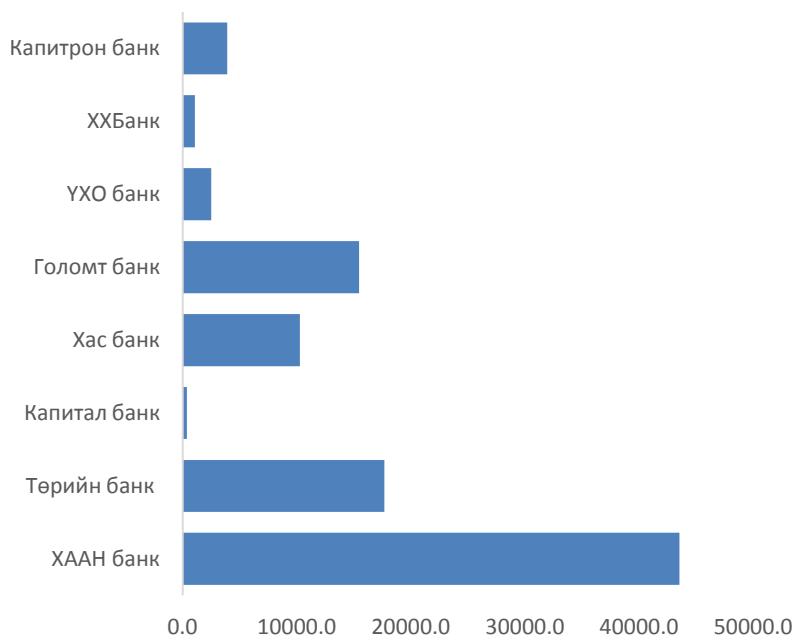
Аймгийн хэмжээнд үйл ажиллагаагаа явуулж буй нийт арилжааны банкуудад кассын орлого 70319.5 сая төгрөгт хүрч, зарлага 73160 сая төгрөг болсон байна. Нийт зээлийн үлдэгдэл 133528 сая төгрөгт хүрч үүнээс чанаргүй зээлийн үлдэгдэл 6819.3 сая төгрөгт хүрсэн байна. Нийт хадгаламжийн үлдэгдэл 94798.2 сая төгрөгт хүрсэн байна.

Өмнөговь аймаг дахь банкуудын зээл, кассын орлого, зарлага, харилцах, хадгаламжийн 2 сарын мэдээ  
/Мянган төгрөг/

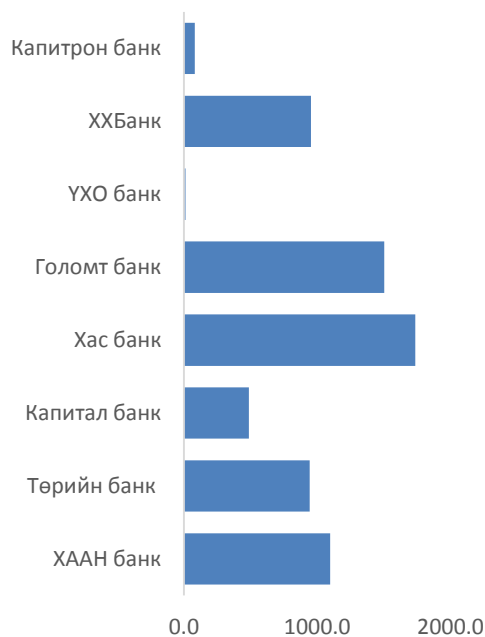
Банкууд	Цэвэр орлого	Цэвэр зарлага	ЗЭЭЛ		Нийт хадгаламжийн үлдэгдэл	Нийт харилцахын үлдэгдэл
			Нийт ЗӨҮ	Үүнээс: Чанаргүй зээл		
ХААН банк	37592755.2	38980746.0	59880729.1	1098327.1	43530641.3	23108028.9
Төрийн банк	12588488.5	14644835.2	25119910.3	943176.9	17674126.1	5782806.6
Капитал банк	31239.2	52081.1	928172.7	487693.4	372348.9	54518.6
Хас банк	7493193.0	7799339.7	16145214.3	1736749.9	10280163.4	1189500.8
Голомт банк	8693083.6	8845714.3	22550373.0	1504207.1	15471777.5	5635537.9
ҮХО банк	203034.3	196100.2	425585.5	12342.2	2496488.4	1113954.2
ХХБанк	2233663.5	2245712.0	4330095.2	954241.5	1068173.8	822270.0
Капитрон банк	1484032.0	395519.1	4147952.4	82553.8	3904496.9	95842980.7
Нийт дүн	70319489.2	73160047.7	133528032.5	6819291.8	94798216.3	133549597.7

Эх сурвалж: Монгол банкны мэдээ

Нийт хадгаламжийн үлдэгдэл сая.төгрөг



Чанаргүй зээл сая.төгрөг



**Төсөв**

2017 оны эхний 2 сарын байдлаар орон нутгийн төсвийн орлого 9213,8 сая төгрөг болж, орлогын төлөвлөгөө 107.3 хувьтай биелсэн байна. Нийт орлогын 99.7 хувийг урсгал орлого, 0.3 хувийг хөрөнгө худалдсаны орлого тус тус эзэлж байна. Урсгал орлогын 97.2 хувь нь татварын орлого, 2.8 хувь нь татварын бус орлого байна. Орон нутгийн төсвийн орлогын төлөвлөгөөг Баян-Овоо, Булган, Сэврэй, Цогтцэций сумдууд 22,7-200,7 хувиар давуулан биелүүлж, бусад сумд орлогын төлөвлөгөөг 72,0-0,4 хувиар тасалдуулсан байна. Аймгийн Засаг даргын нөөц хөрөнгө 156,9 сая төгрөгийн гүйцэтгэлтэй буюу 97,3 хувийн гүйцэтгэлтэй гарсан байна. 2017 оны хоёрдугаар сарын орон нутгийн төсвийн зарлага санхүүжилт 8144,4 сая төгрөгийн төлөвлөгөөтэйгөөс 2686,8 сая төгрөг буюу 33,0 хувийн гүйцэтгэлтэй гарч 126.6 сая төгрөгийн өртэй гарсан байна.

## Орон нутгийн 2017.02-р сарын төсвийн орлогын мэдээ

НИЙТ ОРЛОГО	/ өссөндүнгээр, мянган.төгрөг /		
	Төлөвлөгөө	Гүйцэтгэл	Төлөвлөгөөний биелэлт
	8 585 163.2	9 213 798.4	107.3
А. Урсгал орлого	8 585 163.2	9 186 279.5	107.0
I.Татварын орлого	8 099 654.4	8 929 543.9	110.2
1. Хүн амын орлогын албан татвар	3 735 566.1	4 332 497.9	116.0
1.1 Цалин хөлс түүнтэй адилтгах орлого	3 600 000.0	3 910 195.9	108.6
1.2 Хувь хүний орлогын татварын буцаан олголт	0.0	0.0	-
1.3 Үйл ажиллагааны орлого	104 295.1	411 588.5	394.6
1.3 Мал бүхий иргэний орлогын татвар	0.0	0.0	-
1.5 Орлогыг нь тойдорхойлох боломжгүй иргэний	31 271.0	10 277.5	32.9
1.6 Хөрөнгийн орлого	0.0	436.0	-
1.7 Бусад	0.0	0.0	-
2. Өмчийн татвар	2 920.0	1 377 692.7	47 181.3
2.1 Үл хөдлөх хөрөнгийн татвар	0.0	1 376 886.7	-
2.2 Бууны албан татвар	2 920.0	806.0	27.6
3. Дотоодын бараа үйлчилгээний татвар	5 000.0	241 834.5	-
3.1Авто тээврийн болон өөрөө явагч хэрэгслийн татвар	5 000.0	241 834.5	-
4.Бусад татвар	4 356 168.3	2 977 518.8	68.4
4.1 Улсын тэмдэгтийн хураамж	34 982.9	29 446.7	84.2
4.2 Хог хаягдлын хураамж	43 730.5	39 470.1	90.3
4.3 Ашигт малмалын нөөц ашигласны төлбөрийн өсөн нэмэгдэх татвар	0.0	0.0	-
4.4Үйлдвэр үйлчилгээний усны төлбөр	3 228 807.1	1 980 860.9	61.3
4.5 Газрын төлбөр	825 050.0	858 229.4	104.0
4.6 Ойгоос хэрэглээний мод,түлээ ашигласны төлбөр	168.6	0.0	-
4.7 Агнуурын нөөц ашигласны төлбөр	0.0	0.0	+
4.8 Ус, рашаан ашигласны төлбөр	40 082.0	12 501.6	31.2
4.9 Түгээмэл тархацтай ашигт малтмал ашигласны төлбөр	183 347.2	57 010.1	31.1
5.0 Бусад татвар,хураамж	0.0	0.0	-
II.Татварын бус орлого	485 508.8	256 735.6	52.9
2.1 Хувьцааны ноогдол ашиг	0.0	0.0	-
2.2 Хүү, торгуулийн орлого	76 136.2	104 899.1	137.8
2.3 Түрээсийн орлого	332.0	3 305.5	995.6
2.4 Төсөвт газрын өөрийн орлого	314 702.1	130 913.6	41.6
2.5 Бусад нэр заагдаагүй орлого	94 338.5	17 617.4	18.7
Б.Хөрөнгийн орлого	0.0	27 518.9	-
Хөрөнгө худалдсаны орлого	0.0	27 518.9	-

Эх сурвалж: СТСХ-ийн мэдээ

Орон нутгийн орлогын гүйцэтгэл  
/мянган.төгрөг/

	Төлөвлөгөө	Гүйцэтгэл	Хувь
Баяндалай	20020	14664.6	73.2
Баяновоо	37175.8	90530.7	243.5
Булган	12992.8	15936.5	122.7
Гурвантэс	351878	296734	84.3
Мандаловоо	20764.5	9387.2	45.2
Манлай	23309.9	17679.6	75.8
Номгон	19799.3	12766.8	64.5
Ноён	40180.6	27556.2	68.6
Сэврэй	11275	19114.6	169.5
Ханбогд	5837119	5076607	87
Ханхонгор	47722.6	47519.3	99.6
Хүрмэн	38739.4	10852.6	28
Цогтовоо	12600	9331.7	74.1
Цогтцэций	917352	2758442	300.7
Даланзадгад	129981	159425	122.7
Татварын хэлтэс	400277	517502	129.3
СТСХэлтэс	150000	129749	86.5
Дүн	8071187	9213798	114.2

Эх сурвалж: СТСХ-ийн мэдээ

Төсвийн орлого төрлөөр



Орон нутгийн төсвийн зарлагын гүйцэтгэл  
/зардлын зүйлээр өссөн дүнгээр мян.төг/

НИЙТ ЗАРЛАГА	Төлөвлөгөө	Гүйцэтгэл	Хувь
		6644448.2	2686843.0
УРСГАЛ ЗАРДАЛ	3073522.0	2545943.0	82.8
Үндсэн цалин	664957.3	673169.0	101.2
Нэмэгдэл	105697.9	74690.0	70.7
Унаа хоолны хөнгөлөлт	28111.6	21106.4	75.1
Гэрээт ажлын хөлс	56316.4	53728.4	95.4
Ажил олгогчоос нийгмийн даатгалд төлөх шимтгэл	96071.0	86328.1	89.9
Гэрэл, цахилгаан	36734.4	36124.2	98.3
Түлш, халаалт	137036.6	124917.1	91.2
Цэвэр, бохир ус	8099.6	2046.9	25.3
Байрны түрээс	0.0	0.0	-
Бичиг хэрэг	14213.5	12441.3	87.5
Тээвэр, шатахуун	66336.3	57142.7	86.1
Шуудан, холбоо, интернэтийн төлбөр	24417.9	16080.8	65.9
Ном, хэвлэл	1427.4	344.9	24.2
Хог хаягдал зайлуулах, хортон мэрэгчдийн устгал, ариутгал	42226.8	41136.9	97.4
Бага үнэтэй, түргэн элэгдэх, ахуйн эд зүйлс	3137.5	1972.0	62.9
Нормын хувцас, зөөлөн эдлэл	7200.9	2194.1	30.5
Багаж, техник, хэрэгсэл	374.0	55.0	14.7
Тавилга	7500.0	6765.6	90.2
Урсгал засвар	89798.7	24617.4	27.4
Гадаад албан томилолт	3150.0	0.0	-
Дотоод албан томилолт	26949.7	20257.9	75.2
Бусдаар гүйцэтгүүлсэн бусад нийтлэг ажил үйлчилгээний төлбөр хураамж	467351.1	299113.3	64.0
Мэдээлэл, технологийн үйлчилгээ	25.0	0.0	-
Бараа үйлчилгээний бусад зардал	100702.4	36047.9	35.8
Хичээл үйлдвэрлэлийн дадлага хийх	9011.4	3464.0	38.4
Хувийн хэвшлийн байгууллагад олгох татаас	33448.1	33448.1	100.0
Засгийн газрын дотоод шилжүүлэг	17337.4	17337.4	100.0
Нийгмийн халамжийн тэтгэвэр, тэтгэмж	794900.8	715809.4	90.1
Төрөөс иргэдэд олгох тэтгэмж, урамшуулал	183374.1	172749.4	94.2
Тэтгэвэрт гарахад олгох нэг удаагийн мөнгөн тэтгэмж	0.0	0.0	-
Нэг удаагийн тэтгэмж, шагнал урамшуулал	16850.9	9719.9	57.7
Бусад хөрөнгө	30763.3	3135.0	10.2
Хөрөнгө оруулалт	3570926.2	140900.0	3.9
Улсын төсөвт төвлөрүүлэх	1500000.0	0.0	0.0
Нийт зардал	8144448.2	2686843.0	33.0

Эх сурвалж: СТСХ-ийн мэдээ

Орон нутгийн төсвийн зарлагын гүйцэтгэл /сумд, салбараар/

/өссөн дүнгээр мянган төгрөг/

№	Сум, ОНБайгууллага	Төлөвлөгөө	Гүйцэтгэл	Хувь
1	Баяндалай	66227.6	57774.0	87.2
2	Баяновоо	64681.7	59543.6	92.1
3	Булган	63214.3	55812.0	88.3
4	Гурвантэс	133432.9	99114.8	74.3
5	Мандаловоо	62649.3	59462.9	94.9
6	Манлай	70307.6	58620.5	83.4
8	Ноён	70125.5	65586.9	93.5
7	Номгон	66951.9	63005.6	94.1
9	Сэврэй	59590.5	50082.1	84.0
10	Ханбогд	154978.0	93096.2	60.1
11	Ханхонгор	64905.8	56795.5	87.5
12	Хүрмэн	66019.1	52277.8	79.2
13	Цогтовоо	63085.3	60373.3	95.7
14	Цогтцэций	186269.3	112508.2	60.4
15	Даланзадгад	303445.1	275106.5	90.7
	Сумдын дүн	1495883.9	1219159.8	81.5
1	АИТХурал	64218.6	53380.9	83.1
2	АЗДТГазар	531727.3	402649.9	75.7
4	БОАлба	44959.9	40930.8	91.0
6	Ойн анги	19193.1	10504.9	54.7
7	Орон нутгийн өмчийн газар	22053.2	19091.7	86.6
8	Төрийн ҮАлба	13119.4	7172.5	54.7
9	Санхүүгийн хяналт	19205.2	12302.2	64.1
10	Халамжийн сан	797640.8	715829.7	89.7
11	Засаг дарга	65520.6	64920.6	99.1
12	ОНХО	3570926.2	140900.0	3.9
	/ОНБ+ЗДН+ХО/	5148564.3	1467683.2	28.5
	/Сум+ОНБ+ЗД+ХО/	6644448.2	2686843.0	40.4
	Улсын төсөвт төвлөрүүлэх	1500000.0	0.0	0.0
	Дүн	8144448.2	2686843.0	33.0

Эх сурвалж: СТСХ-ийн мэдээ





**Үнэ**

**Хэрэглээний үнийн индекс**

Хэрэглээний үнийн индекс гэдэг нь хэрэглэгчдийн худалдаж авсан бараа, үйлчилгээний нэр төрөл өөрчлөлтгүй тогтвортой байхад үнэ дунджаар хэрхэн өөрчлөгдөж буйг хэмждэг үзүүлэлт юм.

**Өмнөговь аймгийн хэрэглээний үнийн индекс**

Барааны бүлгээр	2017-2	2017-2	2017-2
	2016-2	2016-12	2017-1
Ерөнхий индекс	100.5	100.7	99.9
01.Хунсний бараа, согтууруулах бус ундаа	101.4	104.4	100.7
02.Согтууруулах ундаа, тамхи, мансууруулах бодис	102.1	99.8	99.7
03. Хувцас, бөс бараа, гутал	100.0	99.4	99.6
04.Орон сууц, ус, цахилгаан, хийн болон бусад тулш	96.3	100.0	100.0
05.Гэр ахуйн тавилга, гэр ахуйн бараа	98.4	97.2	99.5
06. Эм, тариа, эмнэлгийн уйлчилгээ	102.4	102.3	100.0
07.Тээвэр	102.0	101.8	100.4
08.Холбооны хэрэгсэл, шуудангийн уйлчилгээ	100.0	100.0	100.0
09.Амралт, чөлөөт цаг, соёлын бараа, уйлчилгээ	98.6	96.2	96.2
10.Боловсролын уйлчилгээ	100.0	100.0	100.0
11.Зочид буудал, нийтийн хоол, дотуур байрны уйлчилгээ	101.5	100.0	100.0
12.Бусад бараа, уйлчилгээ	106.7	102.9	99.9

Хэрэглээний бараа, үйлчилгээний үнэ аймгийн хэмжээнд 2 дугаар сард өмнөх сараас 0.5 хувь, өмнөх оны эцсээс 0.7 хувиар өссөн байна.

**Хэрэглээний үнийн индекст нөлөөлсөн бараа, үйлчилгээний үнийн өөрчлөлт**



Хэрэглээний бараа, үйлчилгээний сумдын үнийн мэдээлэл ( дундаж үнээр)

01.1.1 ТАЛХ, ГУРИЛ, БУДАА

№	Бүтээгдэхүүний нэр	Гурвантэс	Манлай	Номгон	Ханбогд	Ханхонгор	Цогтцэций
1	Гурил, дээд зэрэг Алтан тариа ХК, савласан	2017	1767	2017	1600	1967	1733
2	Гурил, 1-р зэрэг Алтан тариа, задгай	1417	1500	1417	1500	1650	1600
3	Гурил, 2-р зэрэг Алтан тариа, задгай	1250	1200	1250	1200	1300	1300
4	Гоймон, гадаад Макбур, 450 гр	1483	1800	1475	1800	1350	1600
5	Гоймон, дотоод Алтан тариа ХК, нарийн, туузан	850	1000	850	1000	1133	1067
6	Талх, аймгийн үйлдвэрийн , ш	1100	1200	1100	1200	1200	1200
7	Жигнэмэг, "Юбилейные" , 150-180 гр ,цайны, ОХУ	1200	1450	1200	1300	1467	1233
8	Цагаан будаа, задгай, кг, БНХАУ	2200	2400	2200	2467	2450	2533
9	Шар будаа, задгай, кг, БНХАУ	1833	2000	1833	1900	2267	1800
01.1.7 ХҮНСНИЙ НОГОО							
10	Төмс, дотоод, кг	1300	1100	1300	1167	1500	1500
11	Лууван, кг, БНХАУ	1533	1333	1300	1333	1300	1500
12	Сонгино, кг, БНХАУ	1533	1500	1533	1200		1567
13	Өргөст хэмх, 720 гр, "Cucumber" шилтэй, дарсан, Вьетнам				2250	2867	2333
14	Алаг салат, 630 гр, савласан, "Газар шим" ХК	2867	2800	2667	3000	3067	2717
15	Сармис, 1 булцуу, БНХАУ	433	453	433		600	533
04. Орон сууц , ус, цахилгаан, хийн болон бусад түлш							
16	Цэвэр ус, гэр хороолол, 40 л	100	120	100	80	80	80
17	Хог хаягдал, гэр хорооллын 1 өрхийн , сард	3000	3500	3000	3000	3000	3000
18	Гэр хорооллын цахилгаан, 1 кВт, / 100-150 квт хэрэглээг авах/	131	108.2	125	192	102.4	125
07. ТЭЭВЭР							
19	Бензин, А-80, 1 литр	1570	1530	1570	1680		1600
20	Бензин, А-92, 1 литр	1760	1700	1760	1740		1800
21	Дизелийн түлш, 1 литр	1790	1780	1790	1760		1820

Эх сурвалж: Албан ёсны статистик мэдээ

Нэг кг алтан тариан гурилын үнэ, (сумдаар, 2дугаар сард, төгрөгөөр)

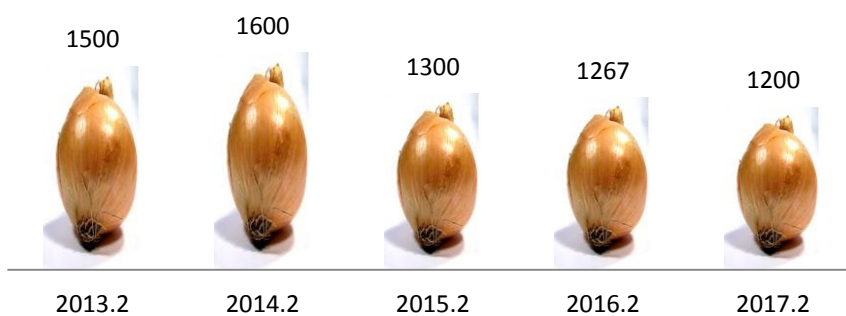

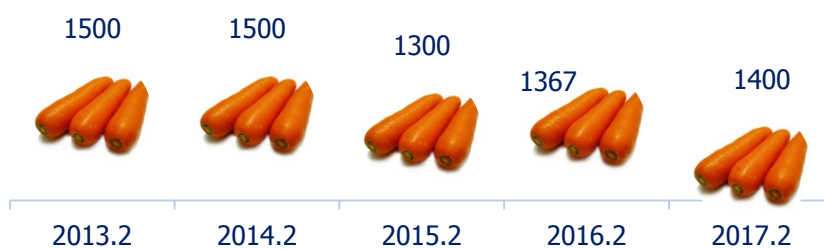
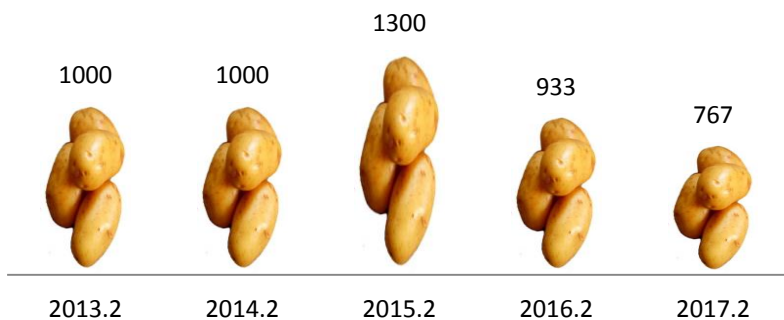


## Гол нэрийн барааны үнэ, зэргэлдээх аймгуудаар

№	НЭРТӨРӨЛ	Өмнөговь	Дорноговь	Өвөрхангай	Дундговь
01.1.1 ТАЛХ, ГУРИЛ, БУДАА					
1	Гурил, дээд зэрэг	1417	1217	1467	1417
2	Гурил, 1-рээрэг	1217	1033	1200	1167
3	Гурил, 2-р зэрэг	917	883	1000	850
4	Гоймон, 320 гр, "Алтан тариа" ХК, туузан	883	783	800	743
5	Талх, орон нутгийн үйлдвэрийн, ш	967	1450	967	1000
6	Гурилан боов, 0.5кг	2267	2000	1967	1350
7	Жигнэмэг, Юбилейные	1167	1100	1150	1200
8	Цагаан будаа, задгай, кг	2250	2100	2300	2300
9	Шар будаа, задгай, кг,	1867	1600	1600	1700
01.1.2 МАХ, МАХАН БҮТЭЭГДЭХҮҮН					
10	Хонины мах, кг	4900	5500	4167	5000
11	Үхрийн мах, кг		8000	6167	
12	Адууны мах, кг	4500	5500	3500	5000
13	Ямааны мах	4100	4167	3333	4000
14	Дотор мах, цувдай, цусгүй	2000	2000	2500	1000
15	Хиам, чанасан, 1кг	8750	6500	6750	7667
06.1 ЭМ, ТАРИА, ЭМНЭЛГИЙН ХЭРЭГСЭЛ					
16	Парацетамол, 10ш, Моносфарм	383	350	433	350
17	Ампциллин, 500 мг, 10ш	1333	1217	1500	1500
18	Витамин "С", үрлэн, савласан, 50ш	283	267	300	256
19	Хлорфенамен, Монос	1200	1250	1067	1200
20	Пенициллин, тариагаар, 1 сая	300	333	400	550
21	Хөвөн, 50гр, боодолтой, дотоод	1400	1233	1100	1367
04.2.1 ОРОН СУУЦНЫ УРСГАЛ ЗАСВАРЫН БАРАА, МАТЕРИАЛ					
22	Цагаан тосон будаг, 1 л, байшинтай, БНХАУ	3500	3567	3300	3167
23	Цемент, 1 уут, БНХАУ	9000	11000	10000	9167
24	Вакуум цонхны 1м.кв-ын үнэ, 2 давхар шилтэй, хуванцар хүрээтэй	85000	70000	81667	85000
25	Хадаас, 100 гр, 70 мм	300	300	283	300
26	Монгол гэрийн модон хаалга, хээгүй	180000	180000	140000	180000
04.3.4 ОРОН СУУЦТАЙ ХОЛБОГДСОН БУСАД ЗАРДАЛ					
27	Халаалт, 1м2	334.4	385	660	500
04.4.1 СУУЦНЫ ЦАХИЛГААН ХАНГАМЖТАЙ ХОЛБОГДСОН ЗАРДЛУУД					
28	Орон сууцны цахилгаан, 1 кВт	112.6	112.6	112.6	112.6
29	Гэр хорооллын цахилгаан, 1 кВт	112.6	112.6	112.6	112.6
04.4.2 ХАТУУ ТҮЛШ					
30	Түлшний мод, шуудайгаар	3000	6000	3500	3500
31	Нүүрс, 1 шуудай, 40 кг	688	7000	3500	8000
07.2.2 ШАТАХ, ТОСЛОХ МАТЕРИАЛ					
32	Бензин, А-80, 1 литр	1580	1,563	1550	1540
33	Бензин, А-92, 1 литр	1780	1,743	1660	1720
34	Дизелийн түлш, 1 литр	1820	1,810	1770	1750
07.3.2 АВТО ЗАМЫН ЗОРЧИГЧ ТЭЭВРИЙН ҮЙЛЧИЛГЭЭ					
35	Хот доторх таксины хөлс, 1 км	2000	700	2000	1000
36	УБ-АЙМГИЙН төвийн таксины хөлс, нэг талдаа	22900	18300	20300	13000

Эх сурвалж: Албан ёсны статистик мэдээ

Нэг кг хүнсний ногооны дундаж үнэ, 2013-2017 оны 2-р сарын байдлаар



Хүнсний гол нэрийн бараа, бүтээгдэхүүний дундаж үнэ,  
2017 оны 2-р сарын 25-ний байдлаар, аймгаар

Аймаг	1-р зэргийн гурил, кг			Хонины мах, кг			Үхрийн мах,кг			Ямааны мах,кг		
	II.08	II.15	II.22	II.08	II.15	II.22	II.08	II.15	II.22	II.08	II.15	II.22
Нэр												
БӨ	900	900	900	4 500	4 766	4 833	4 000	4 500	4 500	3 500	3 933	3 700
ГО	1 300	1 300	1 300	4 800	4 800	4 800	6 000	6 000	6 000	3 600	3 800	3 800
ЗА	1 040	1 040	1 040	5 000	5 000	5 000	5 500	5 500	5 500	3 500	3 500	3 500
УВ	1 100	1 100	1 100	5 000	5 166	5 333	5 000	5 000	5 000	3 800	3 800	4 000
ХО	1 300	1 300	1 300	5 000	5 000	5 000	5 000	5 000	5 000	4 000	4 000	4 000
АР	1 250	1 250	1 300	5 800	5 800	5 800	6 300	6 500	6 500	5 000	4 800	5 000
БХ	1 200	1 200	1 200	4 500	4 500	4 500	5 800	5 800	5 800	3 800	4 000	3 800
БУ	1 500	1 500	1 500	5 000	5 000	5 000	6 000	6 500	6 000	4 000	4 000	3 500
ОР	1 033	1 033	1 033	5 500	5 933	6 333	6 333	6 500	7 333	4 550	4 800	5 500
ӨВ	1 200	1 200	1 200	4 250	4 650	4 200	6 000	6 250	6 100	3 600	3 550	3 500
ХӨ	1 300	1 300	1 300	5 500	5 500	5 500	6 500	6 500	6 000	4 500	5 000	5 000
ГС	1 200	1 200	1 200	5 000	5 000	5 000	6 000	6 000	6 000	4 000	4 000	4 000
ДА	1 015	1 015	1 015	6 400	6 450	6 400	7 300	7 300	7 300	4 800	4 800	4 800
ДО	1 017	1 017	1 017	5 500	5 500	5 500	8 167	8 000	8 000	4 167	4 167	4 167
ДУ	1 400	1 400	1 400	5 000	5 000	5 500	-	-	-	4 000	4 000	4 500
ӨМ	1 317	1 283	1 317	5 000	5 250	4 900	-	-	-	4 000	4 100	4 100
СЭ	1 200	1 200	1 250	5 000	5 000	5 500	6 500	6 500	6 800	4 000	4 000	5 000
ТӨ	1 200	1 200	1 200	5 500	5 800	5 800	6 500	6 500	6 500	4 500	4 500	4 300
ДД	1 000	1 000	1 000	5 800	5 500	5 500	7 000	7 000	7 000	5 000	5 000	5 000
СҮ	1 233	1 233	1 233	5 000	5 500	5 500	6 000	6 000	6 000	4 000	4 000	3 500
ХЭ	1 100	1 100	1 200	5 000	5 500	5 500	6 500	7 000	7 000	4 500	5 000	5 000
	Элсэн чихэр, кг			Цагаан будаа, кг			Сүү, л					
Нэр	II.08	II.15	II.22	II.08	II.15	II.22	II.08	II.15	II.22	II.08	II.15	II.22
БӨ	2 400	2 400	2 400	2 500	2 500	2 433	2 500	2 500	2 500	2 500	2 500	2 500
ГО	2 500	2 500	2 500	2 200	2 200	2 200	2 000	2 300	2 300	2 300	2 300	2 300
ЗА	2 200	2 200	2 200	2 200	2 200	2 200	2 000	2 500	2 500	2 500	2 500	2 500
УВ	2 500	2 500	2 500	2 433	2 433	2 433	2 000	2 000	2 000	2 000	2 000	2 000
ХО	1 900	1 900	1 900	2 200	2 200	2 200	2 500	2 500	2 500	2 500	2 500	2 500
АР	2 300	2 300	2 300	2 400	2 400	2 400	2 500	2 500	2 500	2 500	2 500	2 500
БХ	2 200	2 200	2 200	2 200	2 200	2 200	2 200	2 200	2 000	2 000	2 000	2 000
БУ	2 500	2 500	2 500	2 500	2 500	2 500	2 000	2 000	2 000	2 000	2 000	2 000
ОР	2 200	2 267	2 267	2 200	2 200	2 200	2 000	2 000	2 000	2 500	2 500	2 500
ӨВ	2 500	2 400	2 400	2 400	2 400	2 400	2 500	2 500	2 500	2 500	2 500	2 500
ХӨ	2 200	2 200	2 200	2 200	2 200	2 300	1 800	2 000	2 000	2 000	2 000	2 000
ГС	2 200	2 200	2 200	2 000	2 000	2 000	2 000	2 000	2 000	2 000	2 000	2 000
ДА	2 467	2 467	2 467	2 350	2 350	2 350	1 700	1 767	2 000	2 000	2 000	2 000
ДО	2 233	2 233	2 233	2 100	2 100	2 100	1 800	1 800	1 800	1 800	1 800	1 800
ДУ	2 300	2 300	2 300	2 200	2 200	2 200	2 800	2 800	2 800	2 800	2 800	2 800
ӨМ	2 267	2 267	2 267	2 250	2 250	2 250	3 000	3 000	3 000	3 000	3 000	3 000
СЭ	2 200	2 200	2 200	2 300	2 300	2 300	1 600	1 700	1 800	1 800	1 800	1 800
ТӨ	2 200	2 200	2 200	2 200	2 200	2 200	1 900	2 000	2 000	2 000	2 000	2 000
ДД	2 400	2 400	2 400	2 200	2 200	2 200	2 000	2 200	2 200	2 200	2 200	2 200
СҮ	2 267	2 267	2 267	2 100	2 100	2 100	2 200	2 300	2 200	2 200	2 200	2 200
ХЭ	2 200	2 200	2 200	2 200	2 200	2 200	1 600	1 600	2 000	2 000	2 000	2 000

Эх сурвалж: Албан ёсны статистик мэдээ

## Ноолуурын үнэ, 2017 оны 2-р сарын 01-22-нийг хүртэлх байдлаар, аймгаар

Аймаг		Ноолуур, кг		Ноолуур, кг		Ноолуур, кг		Ноолуур, кг	
		Цагаан	Бор	Цагаан	Бор	Цагаан	Бор	Цагаан	Бор
№	Нэр	II.01		II.08		II.15		II.22	
1	АР	40000	40000	40000	40000	40000	40000	40000	40000
2	БӨ	57000	57000	60000	60000	58000	58000	58000	58000
3	БХ	55000	55000	58000	58000	58000	58000	59000	59000
4	БУ	40000	40000	40000	40000	40000	40000	40000	40000
5	ГО	49000	49000	49000	49000	49000	49000	49000	49000
6	ДО	45000	45000	45000	45000	55000	55000	55000	55000
7	ДД	40000	40000	40000	40000	40000	40000	40000	40000
8	ДУ	40000	40000	40000	40000	40000	40000	40000	40000
9	ЗА	51000	51000	51000	51000	52000	52000	52000	52000
10	ӨВ	52000	52000	60000	60000	58000	58000	56000	56000
11	ӨМ	-	-	-	-	-	-	-	-
12	СҮ	50000	50000	50000	5000	50000	5000	50000	50000
13	СЭ	-	-	-	-	-	-	-	-
14	ТӨ	-	-	-	-	-	-	-	-
15	УВ	45000	45000	45000	45000	45000	45000	50000	50000
16	ХО	50000	48000	50000	48000	51000	49000	51000	49000
17	ХӨ	45000	45000	50000	50000	50000	50000	50000	50000
18	ХЭ	-	-	-	-	-	-	-	-
19	ДА	-	-	-	-	-	-	-	-
20	УБ*	-	-	-	-	-	-	-	-
21	ОР	45000	40000	45000	40000	45000	40000	45000	40000
22	ГС	-	-	-	-	-	-	-	-

## Жижиглэн худалдаалах бараа гүйлгээний мэдээ (мянган төгрөг)

Үзүүлэлтүүд	2015.II	2016.II	2017.II	2017/2016
Даланзадгад сумын бараа гүйлгээ	898836.2	432408.7	480549.8	111.1
Үүнээс Хүнсний	696973.1	261384.4	241500.0	92.4
Согтуурах ундаатай	200000.0	89720.0	123180.0	137.3
Нийтийн хоол	124600.0	54989.3	73962.9	134.5
Сумдын бараа гүйлгээ	504852.4	413735.9	392321.1	94.8
Үүнээс Хүнсний бараа гүйлгээ	252798.2	221691	263065.9	118.7
Мэдээнд хамрагдсан дэлгүүрийн тоо	199	168	210	125.0
Орон нутгийн архины үйлдвэрийн бүтээгдэхүүний борлуулалт	25991	36372.7	10790.0	29.7
Бараа гүйлгээ дүн	1429679.6	882517.3	883660.9	100.1

Эх сурвалж: Захиргааны статистик мэдээ

Жижиглэн худалдаалах бараа гүйлгээ 883.6сая төгрөгт хүрч өнгөрсөн оны мөн үеэс 0.1 хувиар буюу 1.1 сая төгрөгөөрөссөн үзүүлэлттэй байна.

## Гол нэрийн барааны нөөцийн мэдээ

Барааны нэр	Хэмжих нэгж	Тайлант сарын нөөцийн үлдэгдэл
Мах махан бүтээгдэхүүн	тонн	7.8
Үүнээс малын мах	тонн	6.2
Гурил	тонн	40.6
Үүнээс 2-р гурил	тонн	6.2
Цагаан будаа	тонн	24.5
Шар будаа	тонн	7.2
Гоймон	тонн	7.7
Жигнэмэг	тонн	6.6
Нарийн боов	тонн	10.5
Элсэн чихэр	тонн	11.6
Ёотон	тонн	5.3
Хатуу чихэр	тонн	80.3
Үүнээс чөмөгтэй чихэр	тонн	5.7
Зөөлөн чихэр	тонн	6.4
Архи	мян.л	10.0
Ногоон цай	тонн	3.9
Төмс	тонн	41.3
Хүнсний ногоо	тонн	43.9
Хүлээн авагчийн зай	мян.ш	3.5
Гар нүүрийн саван	мян.ш	7.4
Аж ахуйн саван	мян.ш	7.4
Дүнсэн тамхи	тонн	1.3
Янжуур	мян.х	4.8
Шүдэнз	мян.х	7
Лаа	тонн	2.3
Хөвөн	тонн	4.2
Бризент	метр	153
Гэрийн эсгий	метр	5950
Хөвөн бөс бараа	метр	11051
Даалимба	метр	460
Ямбуу	метр	637
Торго	метр	6349
Угаалгын нунтаг	тонн	8.8
Давс	тонн	7.4
Ургамлын тос	мян.л	7.7
Мэдээнд хамрагдсан дэлгүүр	тоо	219

Эх сурвалж: Захиргааны статистик мэдээ

## Хөдөө аж ахуйн бүтээгдэхүүний үнэ

Малын үнэ		Өмнөх оны мөн үе	Нэг толгойн үнэ /төгрөг/	2017
				2016
Нас гүйцсэн	Ат	916667	1025000	111.8
	Ингэ	740000	700000	94.6
Өсвөр насны	Эр шилбэ	480000	460000	95.8
Нас гүйцсэн	Соёолон үрээ	562500	723333	128.6
	Соёолон гүү	462500	550000	118.9
Өсвөр насны	Шүдлэн үрээ	450000	400000	0.0
	Шүдлэн байдас	483333	400000	0.0
Нас гүйцсэн	Эр хонь	138571	144643	104.4
	Эм хонь	102000	110625	108.5
Өсвөр насны	Эр төлөг	85000	80000	94.1
Нас гүйцсэн	Эр ямаа	89615	98462	109.9
	Эм ямаа	69500	65833	94.7
ХАА-н бусад бүтээгдэхүүн				
Тэмээний мах		3562	3512	98.6
Ингэний сүү		2576	2316	89.9
Богийн сүү		2666	3000	0.0
Өндөг		440	439	99.8
Ноос ноолуур,арьс шир				
Цагаан ноолуур		35333	50000	141.5
Бор ноолуур		33667	47667	141.6
Адууны дэл		2000	3500	175.0
Адууны сүүл		0	4500	0.0
Тэмээний шир		18000	17333	96.3
Адууны шир		30375	32200	106.0
Хониний нэхий		875	1577	180.2
Ямааны арьс		11250	27923	248.2
Хүнсний ногоо				
Сонгино		1740	1850	106.3
Сармис		5125	7300	142.4
Өргөст хэмх		4500	3333	74.1
Улаан лооль		4100	5250	128.0
Боодолтой өвс				
		0	7200	0.0



**Хөдөө аж ахуй**

Аймгийн хэмжээнд оны эхний төллөвөл зохих 963.1 мянган хээлтэгчийн 2.3 хувь нь буюу 21.9 мянган хээлтэгч төллөж, гарсан төл 100 хувь бойжиж байна. Урьд оны энэ үеийн мал төллөлтөөс 9590 толгой мал буюу 178.0 хувиар өссөн байна.

	Төллөсөн хээлтэгч						Гарсан төл					
	Бүгд	Тэмээ	Адуу	Үхэр	Хонь	Ямаа	Бүгд	Тэмээ	Адуу	Үхэр	Хонь	Ямаа
Баяндалай	509	0	0	0	389	120	509	0	0	0	389	120
Баян-Овоо	562	0	0	0	378	184	562	0	0	0	378	184
Булган	2195	25	0	0	1742	428	2197	25	0	0	1744	428
Гурвантэс	521	0	0	0	98	423	521	0	0	0	98	423
Мандал-Овоо	1243	5	0	0	780	458	1243	5	0	0	780	458
Манлай	3476	9	0	5	1764	1698	3476	9	0	5	1764	1698
Номгон	1850	2	0	0	1137	711	1850	2	0	0	1137	711
Ноён	171	0	0	0	86	85	171	0	0	0	86	85
Сэврэй	1502	0	0	1	1064	437	1524	0	0	1	1069	454
Ханбогд	1890	29	0	8	1068	785	1890	29	0	8	1068	785
Ханхонгор	1865	0	0	3	1317	545	1865	0	0	3	1317	545
Хүрмэн	627	0	0	0	427	200	627	0	0	0	427	200
Цогт-Овоо	2804	0	0	1	1755	1048	2819	0	0	1	1766	1052
Цогтцэций	1984	5	3	6	1376	594	1984	5	3	6	1376	594
Даланзадгад	684	0	2	1	415	266	689	0	2	1	418	268
Дүн	21883	75	5	25	13796	7982	21927	75	5	25	13817	8005

Эх сурвалж: Албан ёсны статистик мэдээ

	Хорогдсон төл						Бойжсон төл					
	Бүгд	Ботго	Унага	Тугал	Хурга	Ишиг	Бүгд	Ботго	Унага	Тугал	Хурга	Ишиг
Баяндалай	0	0	0	0	0	0	509	0	0	0	389	120
Баяновоо	0	0	0	0	0	0	562	0	0	0	378	184
Булган	0	0	0	0	0	0	2197	25	0	0	1744	428
Гурвантэс	0	0	0	0	0	0	521	0	0	0	98	423
Даланзадгад	3	0	0	0	0	3	686	0	2	1	418	265
Мандал-Овоо	0	0	0	0	0	0	1243	5	0	0	780	458
Манлай	0	0	0	0	0	0	3476	9	0	5	1764	1698
Номгон	0	0	0	0	0	0	1850	2	0	0	1137	711
Ноён	0	0	0	0	0	0	171	0	0	0	86	85
Сэврэй	0	0	0	0	0	0	1524	0	0	1	1069	454
Ханбогд	0	0	0	0	0	0	1890	29	0	8	1068	785
Ханхонгор	0	0	0	0	0	0	1865	0	0	3	1317	545
Хүрмэн	0	0	0	0	0	0	627	0	0	0	427	200
Цогтовоо	0	0	0	0	0	0	2819	0	0	1	1766	1052
Цогтцэций	0	0	0	0	0	0	1984	5	3	6	1376	594
Дүн	3	0	0	0	0	3	21924	75	5	25	13817	8002

Эх сурвалж: Албан ёсны статистик мэдээ

Мал төллөлт				
Малын төрлөөр	Урьд оны энэ үеийн төллөлт	2017 он төллөсөн	Хувь	
			Төллөлтийн хувь	2017 / 2016
Ингэ	66	75	0	0.0
Гүү	5	5	0	0.0
Үнээ	53	25	0	47.2
Эм хонь	8207	13796	6	168.1
Эм ямаа	3962	7982	1	201.5
Бүгд	12293	21883	2	178.0

Эх сурвалж: Албан ёсны статистик мэдээ

### Төл бойжилт төлийн төрлөөр

	Урьд оны Энэ үеийн бойжсон төл	2017		Хувь Бойжилтын %	2017 / 2016
		Хорогдсон	Бойжиж байгаа		
Ботго	66	0	75	0.0	0.0
Унага	1	0	5	0.0	0.0
Тугал	52	0	25	100.0	48.1
Хурга	8170	0	13817	100.0	169.1
Ишиг	3962	3	8002	100.0	202.0
Бүгд	12251	3	21924	100.0	179.0

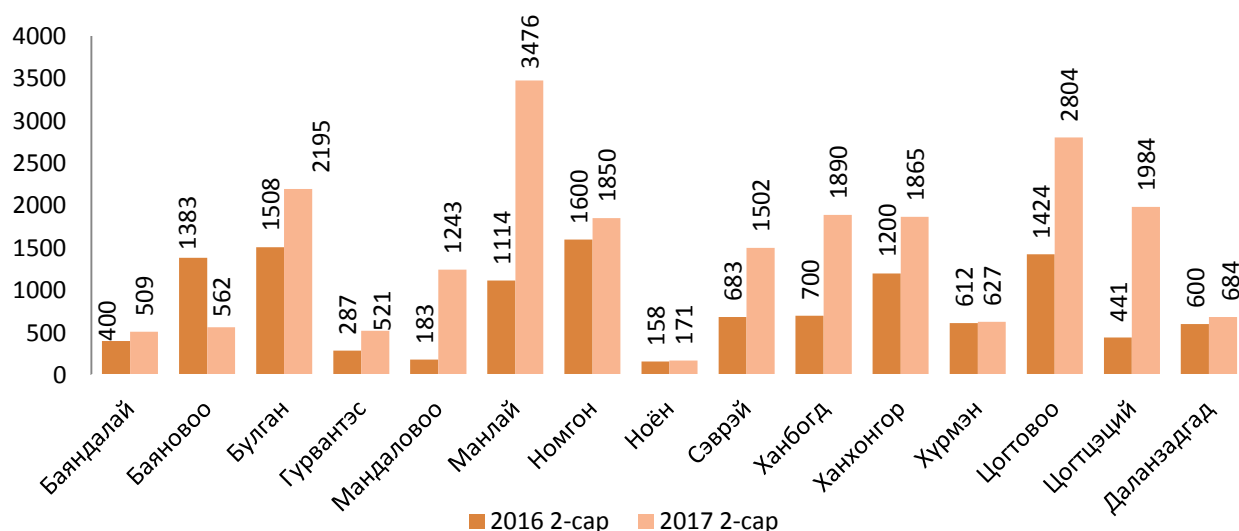
Эх сурвалж: Албан ёсны статистик мэдээ

Мал төллөлтийг сумдаар үзүүлбэл				
	Урьд оны энэ үеийн төллөлт	2017 төллөсөн	Төллөлтийн хувь	2017 / 2016
Баяндалай	400	509	0.66	127.3
Баян-Овоо	1383	562	1.09	0.0
Булган	1508	2195	3.32	145.6
Гурвантэс	287	521	0.67	181.5
Мандал-Овоо	183	1243	2.00	0.0
Манлай	1114	3476	5.48	312.0
Номгон	1600	1850	1.68	0.0
Ноён	158	171	0.32	108.2
Сэврэй	683	1502	2.38	219.9
Ханбогд	700	1890	3.10	0.0
Ханхонгор	1200	1865	2.18	155.4
Хүрмэн	612	627	0.97	102.5
Цогт-Овоо	1424	2804	6.36	196.9
Цогтцэций	441	1984	4.61	0.0
Даланзадгад	600	684	1.67	114.0
ДҮН	12293	21883	2.27	178.0

Эх сурвалж: Албан ёсны статистик мэдээ

2017 оны эхний 02 сарын байдлаар төл бойжилт 100 хувьтай, сумдын хувьд мал төллөлт урьд мөн үетэй харьцуулахад Баяндалай, Булган, Гурвантэс, Мандал-Овоо, Манлай, Номгон, Ноён, Сэврэй, Ханбогд, Ханхонгор, Хүрмэн, Цогт-Овоо, Цогтцэцийд, Даланзадгад сумдуудад өссөн үзүүлэлттэй байна. Баян-Овоо сумын төллөлт урьд оны мөн үеэс буурсан үзүүлэлттэй байна.

### Мал төллөлт /сумдаар/

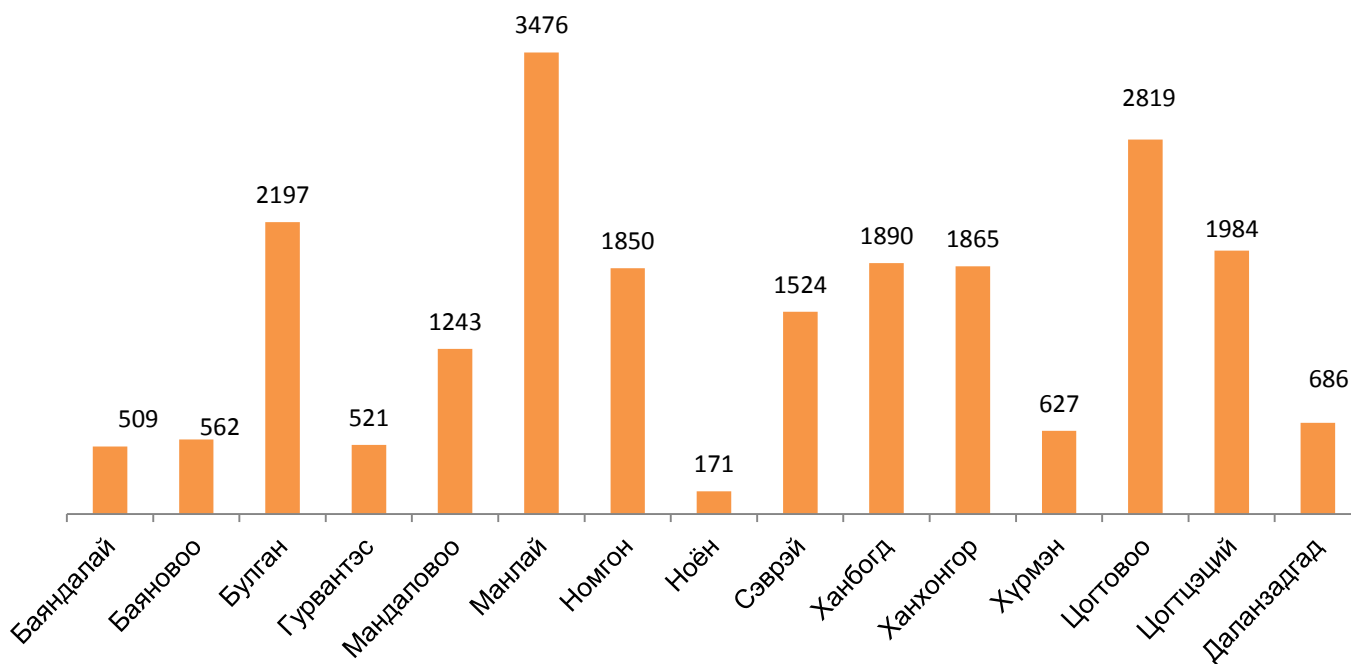


**Төл бойжилт сумдаар үзүүлбэл**

	Урьд оны энэ үеийн бойжсон төл	2017			2017 2016
		Хорогдсон	Бойжиж байгаа	Бойжилтын хувь	
Баяндалай	400	0	509	100.0	127.3
Баян-Овоо	1383	0	562	0.0	0.0
Булган	1508	0	2197	100.0	145.7
Гурвантэс	287	0	521	100.0	181.5
Мандал-Овоо	183	0	1243	100.0	0.0
Манлай	1114	0	3476	100.0	312.0
Номгон	1600	0	1850	0.0	0.0
Ноён	158	0	171	0.0	108.2
Сэврэй	683	0	1524	100.0	223.1
Ханбогд	700	0	1890	100.0	0.0
Ханхонгор	1200	0	1865	100.0	155.4
Хүрмэн	575	0	627	0.0	109.0
Цогт-Овоо	1434	0	2819	100.0	196.6
Цогтцэций	441	0	1984	100.0	0.0
Даланзадгад	585	3	686	99.6	117.3
ДҮН	12251	3	21924		

Эх сурвалж: Албан ёсны статистик мэдээ

**Төл бойжилт / Сумдаар/**



2017оны эхний 02 сарын байдлаар нийт 21883 мал төллөж, 21927 төл гарч, 3 төл мал хорогдож, 21924 төл бойжиж байна.

### Том малын зүй бус хорогдол

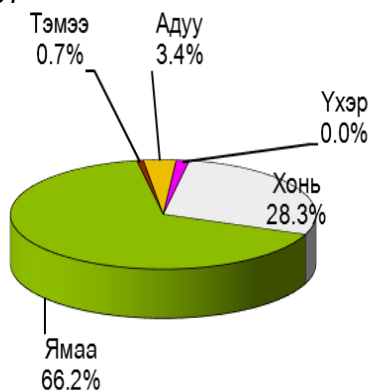
Том малын зүй бус хорогдол 145 толгой байгаа нь урьд оны мөн үеэс 1063 толгойгоор буурсан үзүүлэлттэй байна.

	Хорогдсон том мал						Үүнээс: өвчнөөр					
	Бүгд	Тэмээ	Адуу	Үхэр	Хонь	Ямаа	Бүгд	Тэмээ	Адуу	Үхэр	Хонь	Ямаа
Баяндалай	0	0	0	0	0	0	0	0	0	0	0	0
Баяновоо	0	0	0	0	0	0	0	0	0	0	0	0
Булган	52	0	4	2	20	26	0	0	0	0	0	0
Гурвантэс	0	0	0	0	0	0	0	0	0	0	0	0
Мандал-Овоо	0	0	0	0	0	0	0	0	0	0	0	0
Манлай	1	1	0	0	0	0	0	0	0	0	0	0
Номгон	18	0	0	0	0	18	0	0	0	0	0	0
Ноён	8	0	0	0	0	8	0	0	0	0	0	0
Сэврэй	21	0	0	0	5	16	0	0	0	0	0	0
Ханбогд	0	0	0	0	0	0	0	0	0	0	0	0
Ханхонгор	0	0	0	0	0	0	0	0	0	0	0	0
Хүрмэн	5	0	0	0	2	3	0	0	0	0	0	0
Цогтовоо	0	0	0	0	0	0	0	0	0	0	0	0
Цогтцэций	9	0	0	0	2	7	0	0	0	0	0	0
Даланзадгад	31	0	1	0	12	18	4	0	0	0	1	3
Дүн	145	1	5	2	41	96	4	0	0	0	1	3

Эх сурвалж: Албан ёсны статистик мэдээ

ТОМ МАЛЫН ЗҮЙ БУС ХОРОГДОЛ				
Малын төрөл	2016 оны хорогдол	2017 оны хорогдол	ОЭ малд эзлэх %	2017/2016
Тэмээ	1	1	0.001	0
Адуу	1	5	0.006	0
Үхэр	9	2	0.009	22.2
Хонь	165	41	0.008	24.8
Ямаа	1032	96	0.006	9.3
БҮГД	1208	145	0.006	12.0

Эх сурвалж: Албан ёсны статистик мэдээ



Хорогдлыг сумдаар үзүүлбэл				
Малын төрөл	2016 оны хорогдол	2017 оны хорогдол	ОЭ малд эзлэх %	2017/2016
Баяндалай	170	0	0.0	0.0
Баяновоо	21	0	0.0	0.0
Булган	27	52	0.0	192.6
Гурвантэс	12	0	0.0	0.0
Мандал-Овоо	0	0	0.0	0.0
Манлай	0	1	0.0	0.0
Номгон	318	18	0.0	5.7
Ноён	9	8	0.0	88.9
Сэврэй	77	21	0.013	27.3
Ханбогд	0	0	0.0	0.0
Ханхонгор	0	0	0.0	0.0
Хүрмэн	467	5	0.003	0.0
Цогтовоо	0	0	0.0	0.0
Цогтцэций	0	9	0.0	0.0
Даланзадгад	107	31	0.033	29.0
Дүн	1208	145	0.0063	

**Аж үйлдвэр**

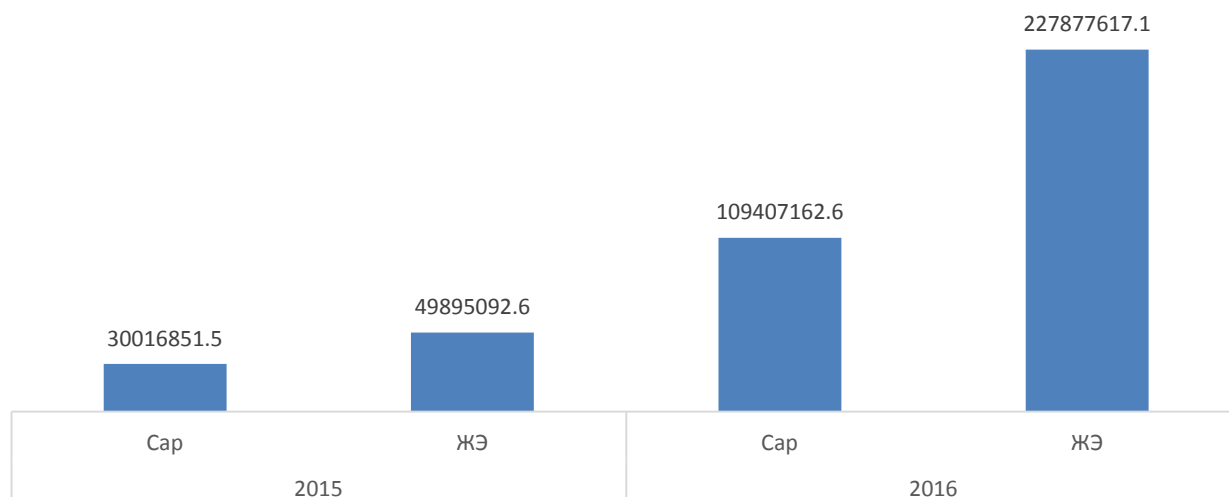
Аж үйлдвэрийн салбарт 2017 оны эхний 2 сарын байдлаар 156251.5 мянган төгрөгийн нийт бүтээгдэхүүн үйлдвэрлэж, 156251.5 мянган төгрөгийн борлуулалт хийгджээ.

**Аж үйлдвэрийн нийт бүтээгдэхүүн үйлдвэрлэлийн  
2017 оны эхний 2 сарын гүйцэтгэл**

Салбар	Нийт бүтээгдэхүүн үйлдвэрлэлт (мянган төгрөг)				2017 2016
	2016		2017		
	Сар	ЖЭ	Сар	ЖЭ	
<b>Нийт дүн</b>	<b>30532615.4</b>	<b>50905694</b>	<b>109865078.3</b>	<b>228771713.2</b>	<b>449.4</b>
Уул уурхай, олборлох аж үйлдвэр	30016851.5	49895092.6	109407162.6	227877617.1	456.7
Нүүрс олборлолт	30016851.5	49895092.6	109407162.6	227877617.1	456.7
Боловсруулах аж үйлдвэр	75320.7	152146.8	13209.3	23721.1	15.6
Хүнсний бүтээгдэхүүн, ундаа үйлдвэрлэл	75320.7	152146.8	13209.3	23721.1	15.6
Мах, загас, жимс, ногоо, өөх, тос боловсруулалт	35098	84518	0	0	0.0
Сүү, сүүн бүтээгдэхүүн үйлдвэрлэл	2750	4750	4816.8	9633.6	202.8
Хүнсний бусад бүтээгдэхүүн үйлдвэрлэл	1100	2397	300	600	25.0
Ундаа үйлдвэрлэл	36372.7	60481.8	8092.5	13487.5	22.3
Цахилгаан, дулааны эрчим хүч үйлдвэрлэл, усан хангамж	440443.2	858454.6	444706.4	870375	101.4
Цахилгаан, хий, дулаан үйлдвэрлэл	359360.6	701844.7	364348.4	714123.5	101.7
Ус ариутгал, усан хангамж	81082.6	156609.9	80358	156251.5	99.8

*Эх сурвалж: Албан ёсны статистик мэдээ*

**Нүүрс олборлолт/мянган төгрөг/**



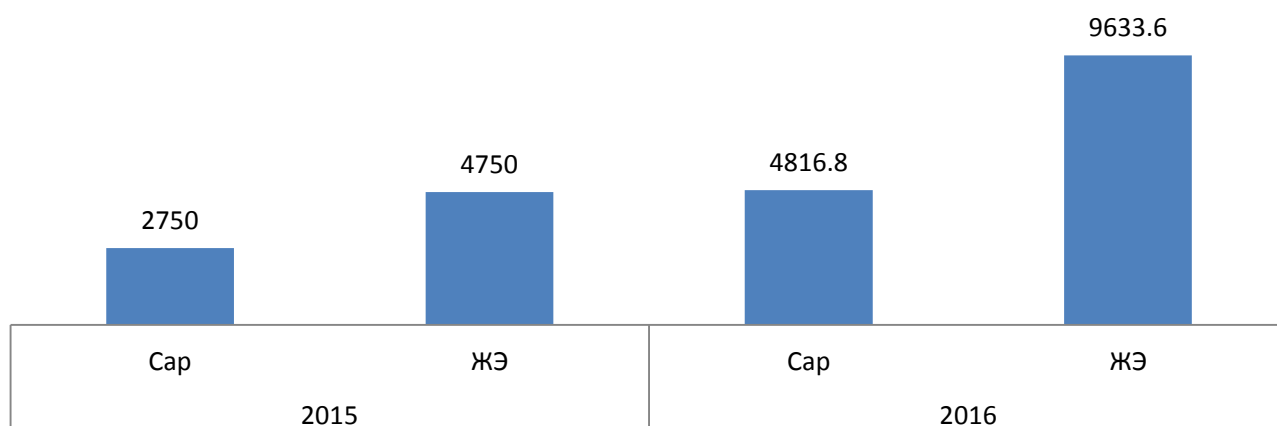
ЖЭ\* - Жилийн эхнээс өссөн дүн

## Аж үйлдвэрийн борлуулалтын 2016 оны эхний 12 сарын гүйцэтгэл

Салбар	Аж үйлдвэрийн борлуулалт (мянган төгрөг)				
	2016		2017		2016 2015
	Сар	ЖЭ	Сар	ЖЭ	
1	2	3	4	5	6
Нийт дүн	13665618	33778745.5	132247028.3	281993897.7	834.8
Уул уурхай, олборлох аж үйлдвэр	13134812.1	32731922.1	131789691.6	281096194.4	858.8
Нүүрс олборлолт	13134812.1	32731922.1	131789691.6	281096194.4	858.8
Боловсруулах аж үйлдвэр	90362.7	188368.8	13209.3	23721.1	12.6
Хүнсний бүтээгдэхүүн, ундаа үйлдвэрлэл	90362.7	188368.8	13209.3	23721.1	12.6
Мах, загас, жимс, ногоо, өөх, тос боловсруулалт	50140	120740	0	0	0
Сүү, сүүн бүтээгдэхүүн үйлдвэрлэл	2750	4750	4816.8	9633.6	202.8
Хүнсний бусад бүтээгдэхүүн үйлдвэрлэл	1100	2397	300	600	25.0
Ундаа үйлдвэрлэл	36372.7	60481.8	8092.5	13487.5	22.3
Цахилгаан, дулааны эрчим хүч үйлдвэрлэл, усан хангамж	440443.2	858454.6	444127.4	873982.2	101.8
Цахилгаан, хий, дулаан үйлдвэрлэл	359360.6	701844.7	363769.4	717730.7	102.3
Ус ариутгал, усан хангамж	81082.6	156609.9	80358	156251.5	99.8

Эх сурвалж: Албан ёсны статистик мэдээ

Сүү, сүүн бүтээгдэхүүн үйлдвэрлэл /мянган төгрөг/



ЖЭ\* - Жилийн эхнээс өссөн дүн



**АМЬДАРЧ БУЙ ОРЧИН**

Даланзадгад сумын 2017 оны 2 дугаар сарын агаарын дундаж температур -6.9°C байв. Энэ нь олон жилийн дундажтай харьцуулахад 4.8°C-аар дулаанбайлаа. Сарын агаарын үнэмлэхүй их температур 11.4°C, үнэмлэхүй бага температур нь -21.7°C байсан байна. Харьцангуй чийгийн дундаж 28%, салхины дундаж хурд 3.1м/сек, үнэмлэхүй их хурд 20м/сек байв. Энэ сард 3.7мм хур тунадас орсон байна.

**2017 ОНЫ 2 ДУГААР САРЫН АГААРЫН БОХИРДЛЫН САРЫН ДУНДАЖ МЭДЭЭ**

Бодисын нэр	Стандарт хэмжээ мг/м <sup>3</sup>	Хийсэн ажиглалтын тоо	Агаарт байсан дундаж хэмжээ мг/м <sup>3</sup>	Стандарт хэмжээнээс давсан тохиолдол	Хамгийн их хэмжээ мг/м <sup>3</sup>
Хүхэрлэгхий /SO2/	0.450	51	0.052	0	0.348
Азотын давхар исэл/NO2/	0.085	51	0.047	0	0.111
Тоосжилт /PM 10/	0.100	6	0.155	3	0.285
Тоосжилт / Pm 2,5/	0.050	6	0.138	5	0.260

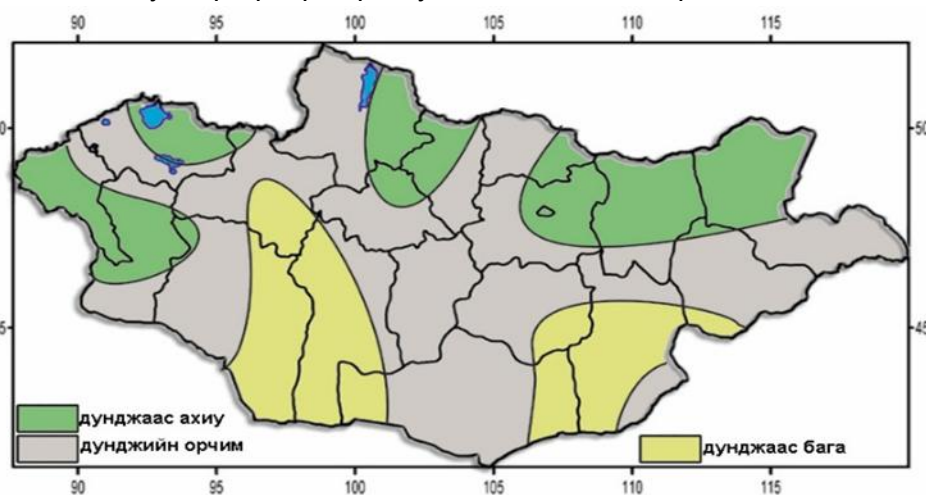
**ДУГААР САРЫН ЦАГ АГААРЫН УРЬДЧИЛСАН МЭДЭЭ**

**Говийн нутаг.** Энэ сард агаарын дундаж температур нь Дундговь, Дорноговийн хойд хэсэг, Говь-Сүмбэрийн нутгаар 5-10 градус, бусад нутгаар 0-4 градус хүйтэн буюу ихэнх нутгаар олон жилийн дунджаас 0.5-1.0 градусаар дулаан байна.

Нэгдүгээр арав хоногийн эхээр дулаарч нутгийн хойд хэсгээр шөнөдөө 11-16 градус хүйтэн, өдөртөө 2 градус хүйтнээс 3 градус дулаан, бусад нутгаар шөнөдөө 7-12 градус хүйтэн, өдөртөө 1-6 градус дулаан байна. Нэгдүгээр арав хоногийн дунд үе болон сүүлч, хоёрдугаар арав хоногийн эх болон дунд үеэр хүйтэрч нутгийн хойд хэсгээр шөнөдөө 20-25 градус, өдөртөө 6-11 градус хүйтэн,

бусад нутгаар шөнөдөө 14-19 градус хүйтэн, өдөртөө 1-6 градус хүйтэн байна. Харин гуравдугаар арав хоногийн дунд үе болон сүүлчээр дулаарч шөнөдөө нутгийн хойд хэсгээр 1-6 градус хүйтэн, бусад нутгаар 2 градус хүйтнээс 3 градус дулаан, өдөртөө 15-20 градус дулаан байна.

Энэ сард Өмнөговийн баруун ба зүүн, Дундговийн зүүн өмнөд, Дорноговийн ихэнх нутгаар олон жилийн дунджаас бага, бусад нутгаар дунджийн орчим хур тунадас орох төлөвтэй байна.



4 дүгээр зураг. 3 дугаар сард орох хур тунадасны урьдчилсан төлөв

Нэгдүгээр арав хоногийн эхэн болон дунд үеэр зарим газраар бага зэргийн цас, хоёр ба гурав дугаар арав хоногийн дунд үеэр зарим газраар хур тунадас орох төлөвтэй.

Нэгдүгээр арав хоногийн эхэн болон сүүлч, хоёрдугаар арав хоногийн дунд үе болон сүүлээр ихэнх нутгаар 12-14 м/с, зарим үед 16-18м/с, гуравдугаар арав хоногийн дунд үеэр зарим газраар 16-18 м/с, зарим үед 20-22 м/с хүртэл ширүүсч шороон ба цасан шуурга шуурах төлөвтэй.

**Материалыг  
эмхэтгэсэн**

Ө.Мөнхжаргал  
У.Хоролмаа  
С.Цэвэлмаа  
Ж.Баяр-Эрдэнэ

**Эхийг бэлтгэсэн**

Ө.Мөнхжаргал

**Хянасан:**

С.Бямбабаатар

*Үнэн зөв бүртгэл мэдээлэл  
Үеийн үед түүх болж үлдэнэ  
Үнэнд тулгуурласан бодлого  
Үйлсийн тэнгэрт нар болж мандана*

Харилцах утас: 70533061, 70533439

**E-mail хаяг** umnugovi@nso.com

2017 оны 03 сарын 13