

**Агуулга**  
**Аймгийн эдийн засаг нийгмийн байдал**

- I. Хүн ам, нийгмийн статистик үзүүлэлт.....
  - 1. Хүн ам .....
    - Нийгмийн зарим үзүүлэлт.....
  - 2. Эрүүл мэнд .....
  - 3. Боловсрол .....
  - 4. Хөдөлмөр эрхлэлт.....
    - Хүн амын эдийн засгийн идэвхтэй хүн ам.....
    - Бүртгэлтэй ажилгүй иргэд.....
  - 5. Нийгмийн халамж, даатгал .....
  - 6. Гэмт хэрэг.....
- II. Макро эдийн засгийн статистикийн үзүүлэлт.....
  - 1. Мөнгө, зээл үнэт цаасны зах зээл .....
  - 2. Аймгийн төсөв .....
  - 3. Үнэ .....
    - Хэрэглээний үнийн индекс.....
    - ХАА-н бүтээгдэхүүний үнэ.....
- III. Эдийн засгийн статистикийн үзүүлэлт.....
  - 1. Хөдөө аж ахуй .....
  - 2. Аж үйлдвэр .....
- IV. Байгаль орчны статистикийн үзүүлэлт.....
  - 1. Цаг уур, агаарын бохирдол.....

...албан ёсны статистикийн мэдээллийг ашиглах, хэвлэн нийтлэхдээ уг мэдээллийг гаргасан байгууллагын нэрийг заавал заах...

*/Монгол Улсын Статистикийн тухай хуулиас.../*



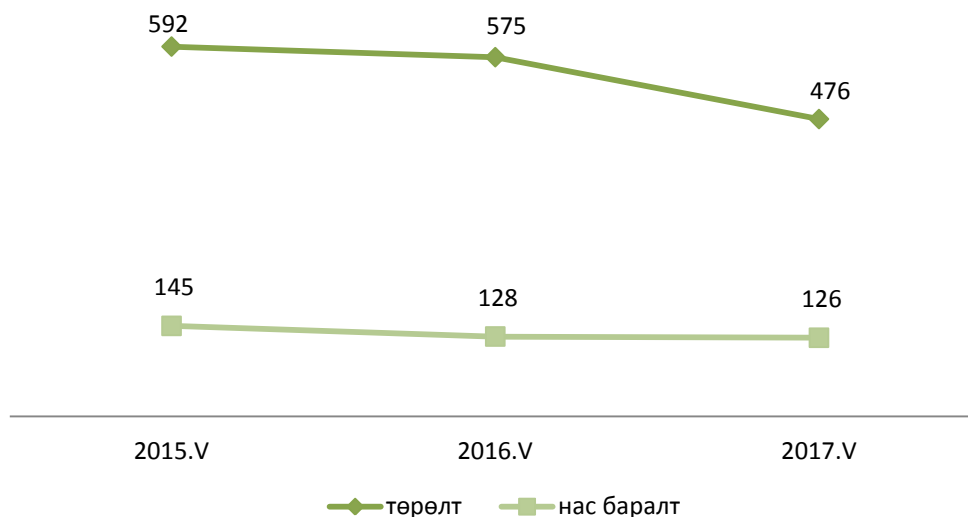
## Эрүүлмэнд

### Өмнөговь аймгийн төрөлт, нас баралтын үзүүлэлтүүд, эхний 5 сарын байдлаар

Сумдын нэр	Төрөлт			Нас баралт		
	2016.V	2017.V	%	2016.V	2017.V	%
Баяндалай	17	15	88.2	4	6	150.0
Баян-Овоо	16	11	68.8	1	4	400.0
Булган	20	14	70.0	1	6	600.0
Гурвантэс	41	37	90.2	11	8	72.7
Мандал-Овоо	15	10	66.7	3	6	200.0
Манлай	13	19	146.2	6	3	50.0
Номгон	18	20	111.1	7	2	28.6
Ноён	12	12	100.0	4	3	75.0
Сэврэй	15	11	73.3	3	8	266.7
Ханбогд	39	38	97.4	13	10	76.9
Ханхонгор	11	7	63.6	11	2	18.2
Хүрмэн	11	9	81.8	5	4	80
Цогт-Овоо	24	19	79.2	3	3	100.0
Цогтцэций	48	59	122.9	10	8	80.0
Даланзадгад	275	195	70.9	46	53	115.2
Дүн	575	476	82.8	128	126	98.4

2017 оны эхний 5 сарын байдлаар аймгийн хэмжээгээр 476 эх амаржиж, 126 хүн нас барсан нь урьд оны мөн үеэс төрөлт 17.2 хувиар, нас баралт 1.6 хувиар тус тус буурсан үзүүлэлттэй байна.

#### Аймгийн хэмжээний төрөлт, нас баралтын үзүүлэлтүүд, оноор

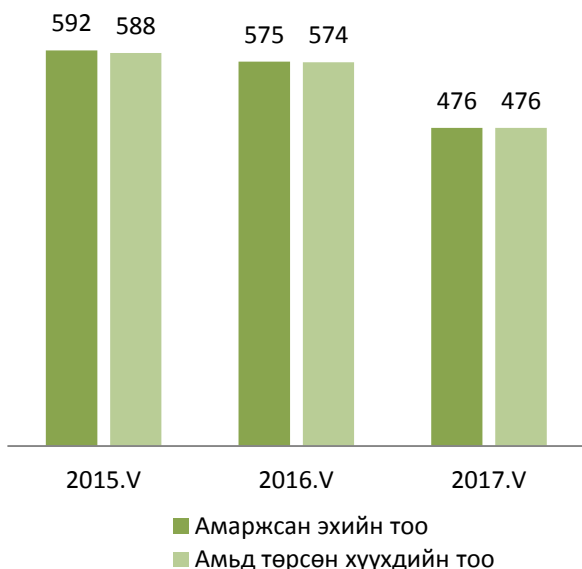


Аймгийн хэмжээнд оны эхний 5 сарын байдлаар 0-1 насны хүүхдийн эндэгдэл 6 гарсан нь өмнөх оны мөн үеийнхтэй харьцуулахад 50.0 хувиар буурч, харин 1-5 насны хүүхдийн эндэгдэл 3 дахин өссөн үзүүлэлттэй байна.

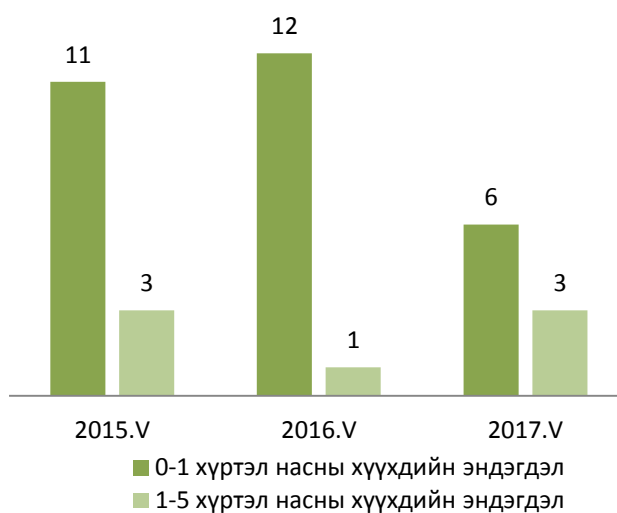
Үзүүлэлт	2015.V	2016.V	2017.V	2017/2016
Амаржсан эхийн тоо	592	575	476	82.8
Амьд төрсөн хүүхдийн тоо	588	574	476	82.9
Төрөхийн улмаас эндсэн эхийн тоо	1	2	0	
0-1 хүртэл насны хүүхдийн эндэгдэл	11	12	6	50.0
1-5 хүртэл насны хүүхдийн эндэгдэл	3	1	3	300.0

Эх сурвалж: Аймгийн ЭМГ-ын мэдээ

Амаржсан эх, хүүхдийн тоо, оноор



Хүүхдийн эндэгдэл, насны байдлаар

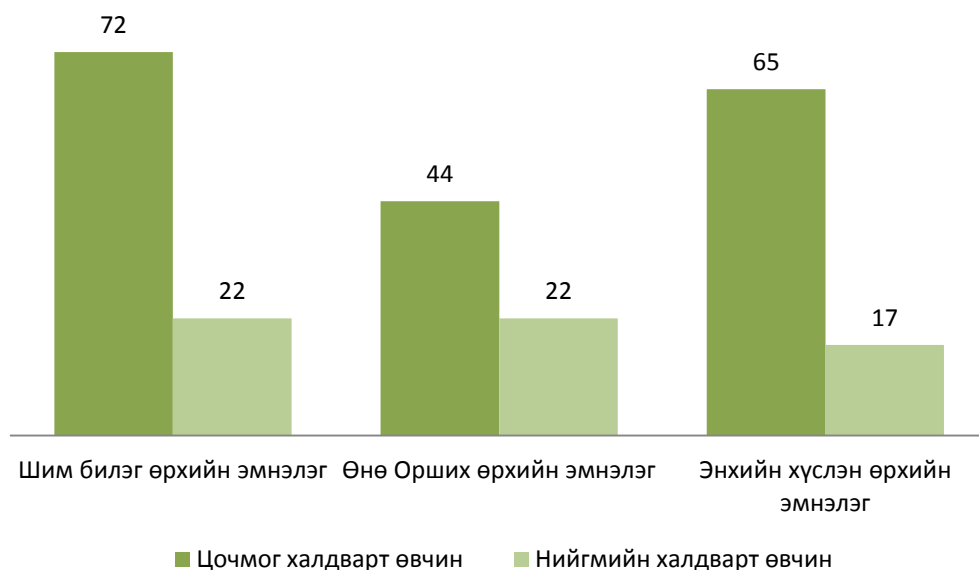


Даланзадгад суманд үйл ажиллагаа явуулж буй өрхийн эмнэлгүүдийн нийт үзлэгийн 19.0 хувийг Өнө-Орших эмнэлэг, 39.0 хувийг Шим билэг өрхийн эмнэлэг, Энхийн хүслэн өрхийн эмнэлэг 42.0 хувийг тус тус эзэлж байна.

Даланзадгад сумын өрхийн эмнэлгүүдийн 2017 оны эхний 5 сарын мэдээлэл

Үзүүлэлт		Шим билэг	Өнө Орших	Энхийн хүслэн	
Бүгд үзлэгийн тоо		9795	4865	10627	
Цочмог халдварт өвчин	Бүгд	72	44	65	
	Үүнээс	Халдварт шар	1	2	
		Улаан бурхан			
		Мэнин			
		Сепсис			
		Саа			
		Салхинцэцэг	26	21	28
		Гахай хавдар			
		Мөөгөнцөр			
		Гар, хөл.амны өвчин	39	17	32
Бусад	6	4	5		
Нийгмийн халдварт өвчин	Бүгд	22	22	17	
	Үүнээс	Сүрьеэ	2		
		Бруцеллёз			
		тэмбүү	6	8	7
		Трихомониаз	6	4	4
		Заг хүйтэн	6	7	5
Бусад	2	3	1		

Эх сурвалж: ЭМГ-ын мэдээ



## Халдварт өвчний мэдээ, сумдаар

№	Сумын нэр	Урьд оны мөн үе	Бүгд	Зонхилон тохиолдож буй халдварт өвчин				2017/2016
				Гепатит	Салхин цэцэг	Гар хөл амны өвчин	Бусад	%
1	Баяндалай	11	2				2	18.2
2	Баян-Овоо	8	3				3	37.5
3	Булган	2	4		2		2	
4	Гурвантэс	10	19	1			18	190.0
5	Мандал-Овоо	2	7				7	350.0
6	Манлай	28	14				14	50.0
7	Номгон	25	1				1	4.0
8	Ноён	6	0					0.0
9	Сэврэй	3	5				5	166.7
10	Ханбогд	159	13		2		11	8.2
11	Ханхонгор	21	12	2	6		4	57.1
12	Хүрмэн	24	6		4		2	25.0
13	Цогт-Овоо	10	3	1			2	30.0
14	Цогтцэций	51	69		17		52	135.3
15	Даланзадгад	385	255	3	78		174	66.2
	Дүн	745	413	7	109	0	297	55.4

Эх сурвалж: ЭМГ-ын мэдээ

Аймгийн хэмжээнд нийт халдварт өвчин 413 гарсаны 74.8 хувийг хурц халдварт өвчин эзэлж байгаа бөгөөд сумдаар авч үзвэл Даланзадгад суманд өндөр үзүүлэлттэй байна.

## Аймгийн хэмжээнд гарсан хурц халдварт өвчин 5 сарын байдлаар

Сумдын нэр	Хурц халдварт өвчин		2017/2016 %	Үүнээс: БЗДХ		2017/2016 %
	2016.V	2017.V		2016.V	2017.V	
	Баяндалай	4		1	25.0	
Баян-Овоо	2		0.0	1	2	200.0
Булган		2		1	1	100.0
Гурвантэс		18		1	1	100.0
Мандал-Овоо	1	5			2	
Манлай	7	7	100.0		5	
Номгон	4		0.0	1	1	100.0
Ноён	4		0.0			
Сэврэй		4		2	1	50.0
Ханбогд	24	8	33.3	6	4	66.7
Ханхонгор	1	12	1200.0	3		0.0
Хүрмэн	3	4		5	1	20.0
Цогт-Овоо		2		1	1	
Цогтцэций	6	61	1016.7	8	6	75.0
Даланзадгад	61	185	303.3	70	60	85.7
Дүн	117	309	264.1	100	86	86.0



### Хөдөлмөр

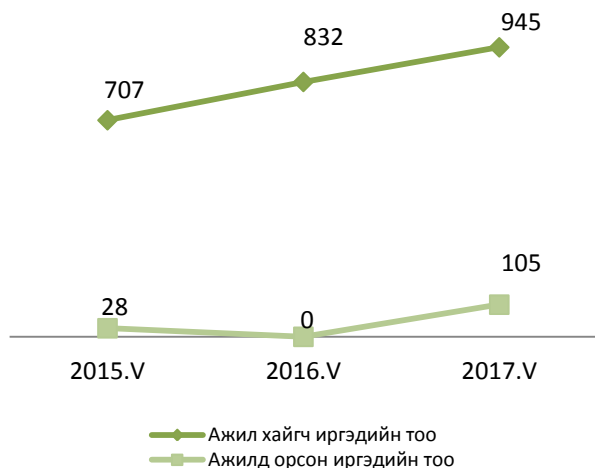
Аймгийн хөдөлмөрийн хэлтэст сарын эхэнд бүртгэлтэй ажил идэвхтэй эрж байгаа 865 хүн байгаагаас тайлант сард 162 хүн шинээр бүртгэгдсэн байна. Тайлант сарын эцэст 945 хүн бүртгэлтэй байгаа нь өнгөрсөн оны мөн үеэс 113 хүнээр буюу 13.6 хувиар өсчээ.

Ажил хайгч иргэдийн мэдээ, 5 сарын байдлаар

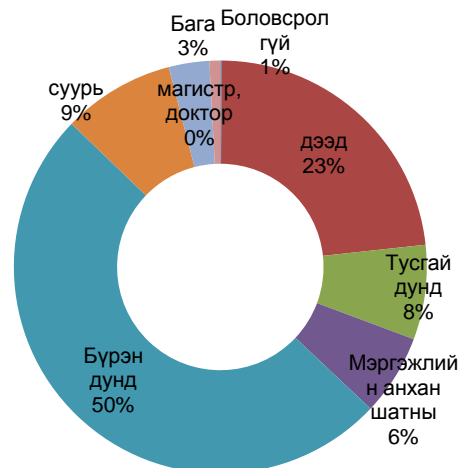
№	Сумдын нэр	Бүртгэлтэй ажилгүйдчүүд		Үүнээс	Тайлант сар			Бүгдээс: Боловсролоор								
		5 сар			Эмэгтэй	Нэмэгдсэн	Тайлант сард бүртгэлээс хасагдсан	Ажилд орсон	Боловсролгүй	Бага	суурь	Бүрэн дунд	Мэргэжлийн анхан шатны	Тусгай дунд	Дээд	магистр, доктор
		Тайлант сарын эхэнд	Тайлант сарын эцэст													
1	Баяндалай	21	26	9	5	5	0	0	2	1	2	14	3	4	0	
2	Баян-Овоо	14	10	4	1	5	1	0	1	1	3	2	2	1	0	
3	Булган	21	19	8	0	0	0	0	1	1	11	3	2	1	0	
4	Гурвантэс	39	38	14	3	4	3	1	1	3	14	8	8	3	0	
5	Даланзадгад	584	606	341	53	137	38	7	16	43	338	10	19	172	1	
6	Мандал-Овоо	13	16	10	0	0	0	0	0	1	8	3	3	1	0	
7	Манлай	11	12	3	7	6	6	0	1	3	5	2	1	0	0	
8	Номгон	21	38	15	20	3	2	0	1	4	18	2	6	7	0	
9	Ноён	12	12	6	32	39	31	0	1	2	2	1	3	3	0	
10	Сэврэй	21	21	8	5	3	3	0	2	4	7	5	3	0	0	
11	Ханбогд	68	81	45	28	21	18	0	0	9	41	3	6	22	0	
12	Ханхонгор	12	33	15	2	6	1	0	1	2	15	6	8	1	0	
13	Хүрмэн	5	3	2	1	1	0	0	0	0	2	0	0	1	0	
14	Цогт-Овоо	8	8	3	0	0	0	0	2	3	1	1	1	0	0	
15	Цогтцэций	15	22	11	5	3	2	0	1	6	7	0	5	3	0	
16	ДҮН	865	945	494	162	233	105	8	30	83	474	60	70	219	1	

Эх сурвалж: Хөдөлмөр, халамжийн үйлчилгээний газрын мэдээ

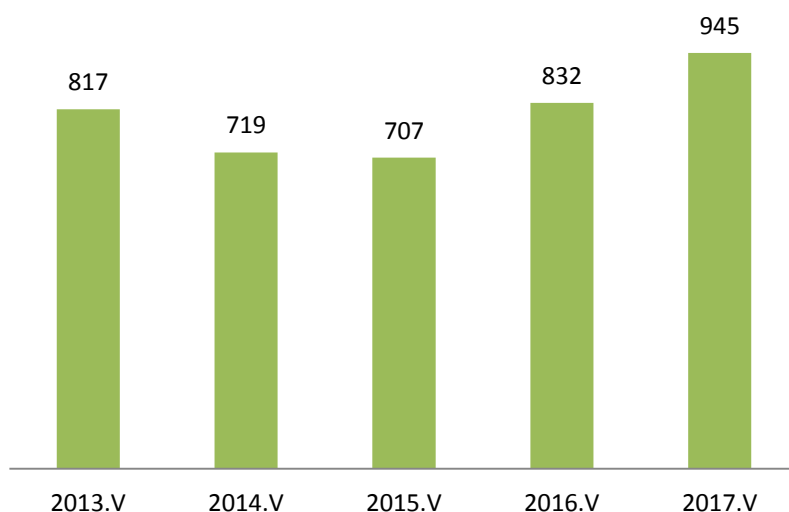
Хөдөлмөрийн хэлтэст шинээр бүртгүүлсэн болон ажилд орсон иргэд, жил бүрийн 5 сарын байдлаар



Ажил хайгч иргэд, боловсролын түвшингээр, 2017 оны 5 сарын байдлаар, хувиар

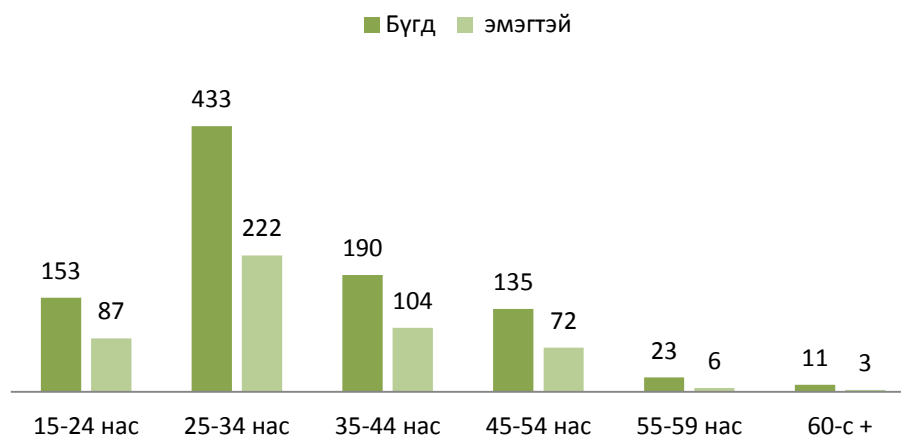


Ажил хайгч иргэд, жил бүрийн 5 сарын эцсийн байдлаар



2017 оны эхний 5 сарын байдлаар аймгийн хэмжээнд 945 ажил хайгч иргэдийн 52.3 хувийг эмэгтэйчүүд эзэлж байна. Нийт ажил хайгч иргэдийн 12 нь буюу 1.3 хувь нь хөгжлийн бэрхшээлтэй иргэд байна.

Ажил хайгч иргэд, насны ангиллаар, 2017 оны 5 сар



Ажил хайгч иргэдийг насны байдлаар авч үзэхэд 15-24 насны иргэд 16.2 хувь, 25-34 насны иргэд 45.8 хувь, 35-44 насны иргэд 20.1 хувь, 45-54 насны иргэд 14.3 хувь, 55-59 насны иргэд 2.4, 60-с дээш насны иргэд 1.2 хувийг тус тус эзэлжээ.



## Нийгмийн даатгалын үйлчилгээ

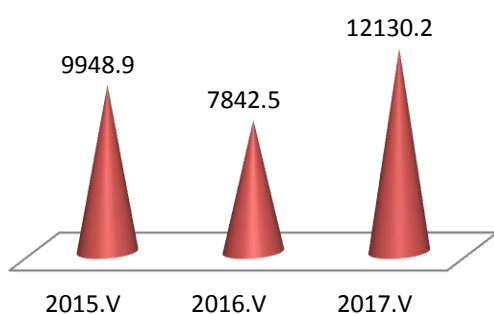
Нийгмийн даатгалын сангийн орлого 2017 оны эхний 5 сард 12130.2 сая төгрөг төвлөрч, төлөвлөгөөний биелэлт 132.5 хувьтай байна. Харин нийгмийн сайн дурын даатгуулагчийн тоо 3523 байгаа нь өмнөх оны мөн үеэс 129 хүнээр буюу 3.5 хувиар буурсан үзүүлэлттэй байна.

Нийгмийн даатгалын шимтгэлийн орлого, сайн дураар даатгуулагчийн тоо, сумдаар (мянган төгрөг)

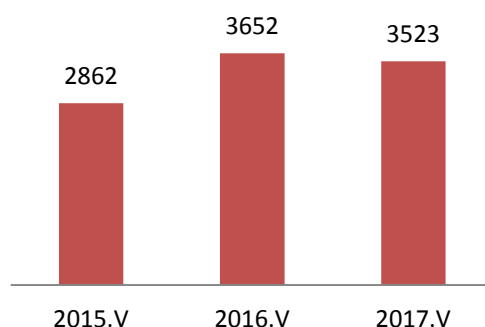
Сумын нэр	НДШ-ийн орлого			Үүнээс: Тэтгэврийн орлого		Сайн дураар даатгуулагчийн тоо
	Төлөвлөгөө	Гүйцэтгэл	Хувь	Олговол зохих	Олгосон	
<b>Баяндалай</b>	101893.9	119049.8	116.8	379165.2	379165.2	155
<b>Баян-Овоо</b>	102895.8	119049.8	115.7	379165.2	379165.2	146
<b>Булган</b>	86922.1	94828.6	109.1	363047.4	363047.4	96
<b>Гурвантэс</b>	486599.3	505181.8	103.8	660894.4	660894.4	232
<b>Мандал-Овоо</b>	78589.8	90773.6	115.5	274588.7	274588.7	91
<b>Манлай</b>	115120.2	156201.2	135.7	393179.4	393179.4	268
<b>Номгон</b>	116522.6	142418.1	122.2	423930.3	423930.3	202
<b>Ноён</b>	135033.7	181329.3	134.3	168555.8	168555.8	103
<b>Сэврэй</b>	94881.3	108914.8	114.8	332236.6	332236.6	134
<b>Ханбогд</b>	1243463.5	1555068.2	125.1	512899.6	512899.6	257
<b>Ханхонгор</b>	93500.0	103987.1	111.2	397697	397697	118
<b>Хүрмэн</b>	97635.2	116160.4	119.0	276293.5	276293.5	164
<b>Цогт-Овоо</b>	86640.1	108401.0	125.1	256381.9	256381.9	117
<b>Цогтцэций</b>	2429997.9	4650275.3	191.4	518510.1	518510.1	289
<b>Даланзадгад</b>	3885943.7	4078598.2	105.0	4528396.9	4528396.9	1151
<b>Дүн</b>	9155639.1	12130237.2	132.5	9864942.0	9864942.0	3523

Эх сурвалж: Эрүүл мэндийн, нийгмийн даатгалын хэлтсийн мэдээ

Нийгмийн даатгалын орлого, сая төгрөгөөр, оноор

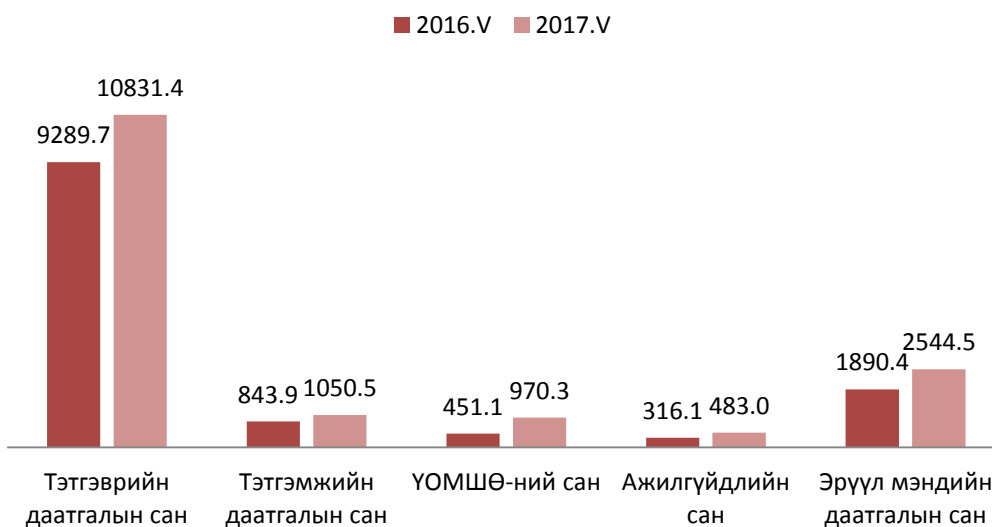


Сайн дурын даатгуулагчийн тоо, оноор



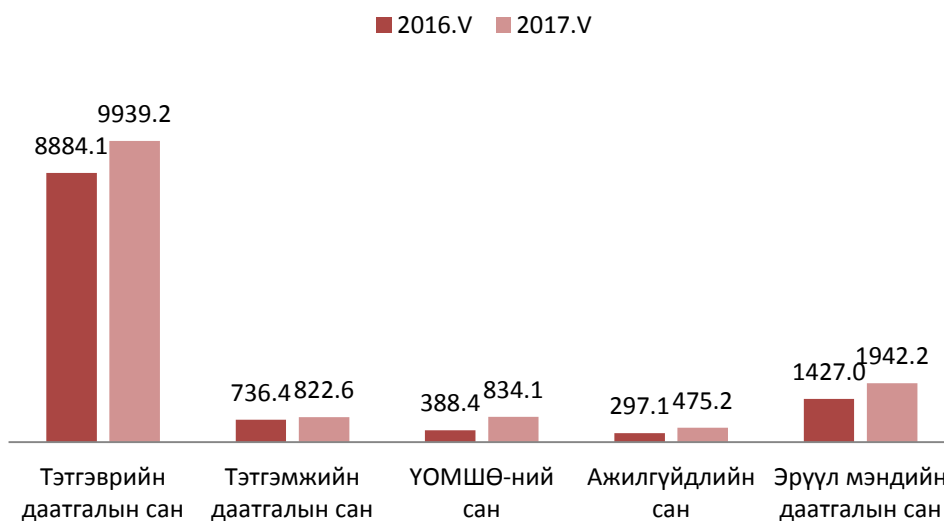
Нийгмийн даатгалын орлогын 68.2 хувийг тэтгэврийн даатгалын сан, 6.6 хувийг тэтгэмжийн даатгалын сан, 6.1 хувийг ҮОМШӨ-ний даатгалын сан, 3.0 хувийг ажилгүйдлийн даатгалын сан, 16.0 хувийг эрүүл мэндийн даатгалын санг тус тус бүрдүүлсэн байна.

Нийгмийн даатгалын сангийн орлого, төрлөөр, сая.төг  
(оны эхний 5 сарын байдлаар)



Нийгмийн даатгалын зарлагын 70.9 хувийг тэтгэврийн даатгалын сан, 5.9 хувийг тэтгэмжийн даатгалын сан, 6.0 хувийг ҮОМШӨ-ний даатгалын сан, 3.4 хувийг ажилгүйдлийн даатгалын сан, 13.9 хувийг эрүүл мэндийн даатгалын сангуудад тус тус зарцуулсан байна.

Нийгмийн даатгалын сангийн зарлага, төрлөөр, сая.төг  
(оны эхний 5 сарын байдлаар)



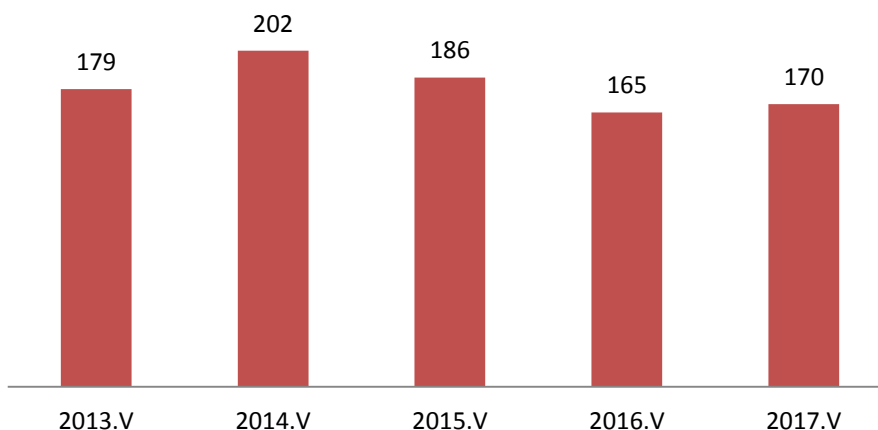
Эх сурвалж: Эрүүл мэндийн, нийгмийн даатгалын хэлтсийн мэдээ



### Гэмт хэрэг

2017 оны эхний 5 сарын байдлаар аймгийн хэмжээнд гэмт хэрэг 170 гарсан нь өмнөх оны мөн үеэс 5 хэргээр буюу 3.0 хувиар өссөн үзүүлэлттэй байна. Оны эхний 5 сард гарсан нийт гэмт хэргийн илрүүлэлт 68.1 хувьтай байна.

Аймгийн хэмжээнд гарсан нийт гэмт хэргийн тоо, оноор

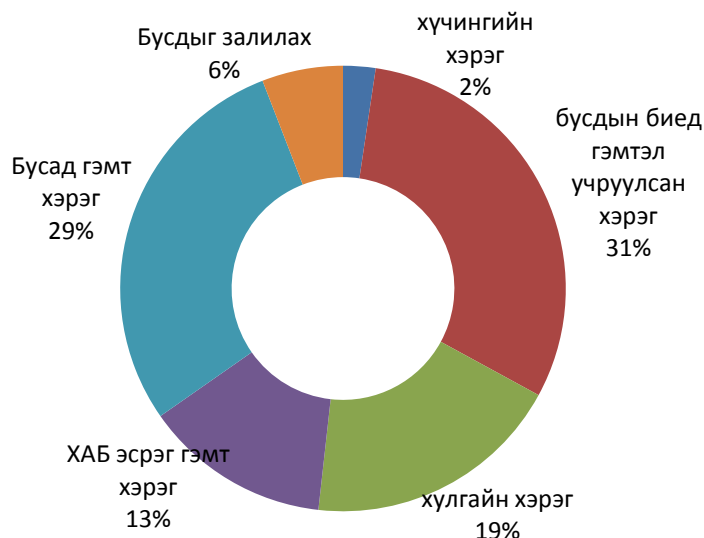


### Өмнөговь аймгийн сумдад 2017 оны эхний 5 сард үйлдэгдсэн гэмт хэрэг, зөрчил

	Бүх хэрэг		Хүчин		Танхай		Бусдын биед гэмтэл учруулах		Хулгай				ТХХАБАЖ-ын эсрэг хэрэг		Бусдыг залилах		Бусад хэрэг	
	2016	2017	2016	2017	2016	2017	2016	2017	өмчийн		малын		2016	2017	2016	2017	2016	2017
									2016	2017	2016	2017						
Баяндалай	2	2											1	1			1	1
Баян-Овоо	3	7					1	1	2				1	2			1	2
Булган	1	0									1							
Гурвантэс	21	11	2				5	4	1	1			3	3			10	3
Даланзадгад	3	0					2										1	
Мандал-Овоо	5	2						1			2	1	3					
Манлай	1	0															1	
Номгон	2	1		1			1										1	
Ноён	1	1							1	1								
Сэврэй	22	47		1	1	1	4	9	3	6			6	5		4	8	21
Ханбогд	4	10					1	3	1	2	1	1		2			1	2
Ханхонгор	3	3					2	2		1			1					
Хүрмэн	6	1					2		1				3					1
Цогт-Овоо	23	40	2				9	18	6	8			1	2	1	3	4	9
Цогтцэций	68	45	2	2		2	24	14	15	9			12	8	5	3	10	7
<b>ДҮН</b>	<b>165</b>	<b>170</b>	<b>6</b>	<b>4</b>	<b>1</b>	<b>3</b>	<b>50</b>	<b>52</b>	<b>29</b>	<b>30</b>	<b>4</b>	<b>2</b>	<b>31</b>	<b>23</b>	<b>6</b>	<b>10</b>	<b>38</b>	<b>46</b>

Эх сурвалж: Аймгийн цагдаагийн газрын мэдээгээр

Аймгийн хэмжээнд гарсан нийт гэмт хэрэг төрлөөр, эзлэх хувиар



Оны эхний 5 сарын байдлаар захиргааны зөрчлийн мэдээллээр баривчлагдсан хүний тоо 84 байгаа нь өмнөх оны мөн үеэс 63 хүнээр буюу 4 дахин, тээврийн хэрэгсэл жолоодох эрхээ хасуулсан жолооч 348 байгаа нь өмнөх оны мөн үеэс 89 хүнээр буюу 34.4 хувиар тус тус өсчээ. Харин саатуулагдсан хүний тоо 273 байгаа нь өмнөх оны мөн үеэс 20 хүнээр буюу 6.8 хувиар буурсан үзүүлэлттэй байна.

Оны эхний 5 сарын байдлаар илрүүлсэн нийт зөрчлийн тоо 9713 болж өмнөх оны мөн үеэс 5792 хүнээр буюу 2.4 дахин их, торгуулийн хэмжээ 330.0 сая төгрөгөөр буюу 2.4 дахин өссөн үзүүлэлттэй байна.

Захиргааны зөрчлийн мэдээлэл

№	Үзүүлэлтүүд	Хэмжих нэгж	2015.V	2016.V	2017.V	2017/2016 %
1	Саатуулагдсан хүн	тоо	609	293	273	93.2
2	Баривчлагдсан хүн	тоо	133	21	84	400.0
3	Тээврийн хэрэгсэл жолоодох эрх хасагдсан жолооч	тоо	317	259	348	134.4
4	Захиргааны хариуцлагын тухай хуулиар арга хэмжээ авагдсан	Хүн	5580	3921	9713	247.7
		Сая.төг	46.1	221.6	551.6	248.9

Эх сурвалж: Аймгийн цагдаагийн газрын мэдээгээр



### Банк мөнгө зээл - Bank money loan

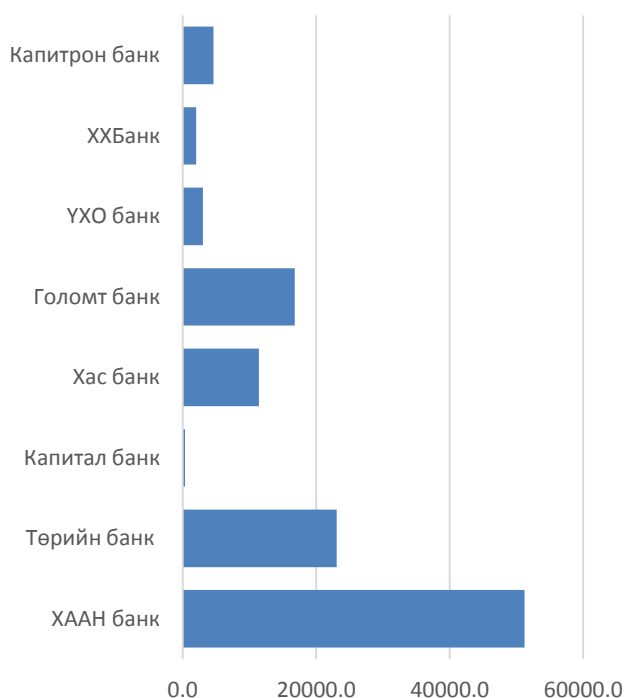
Аймгийн хэмжээнд үйл ажиллагаагаа явуулж буй нийт арилжааны банкуудад кассын орлого 136090.8 сая төгрөгт хүрч, зарлага 132117.4 сая төгрөг болсон байна. Нийт зээлийн үлдэгдэл 133974.9 сая төгрөгт хүрч үүнээс чанаргүй зээлийн үлдэгдэл 6482.4 сая төгрөгт хүрсэн байна. Нийт хадгаламжийн үлдэгдэл 112513.2 сая төгрөгт хүрсэн байна.

Өмнөговь аймаг дахь банкуудын зээл, кассын орлого, зарлага, харилцах, хадгаламжийн 5 сарын мэдээ  
/Мянган төгрөг/

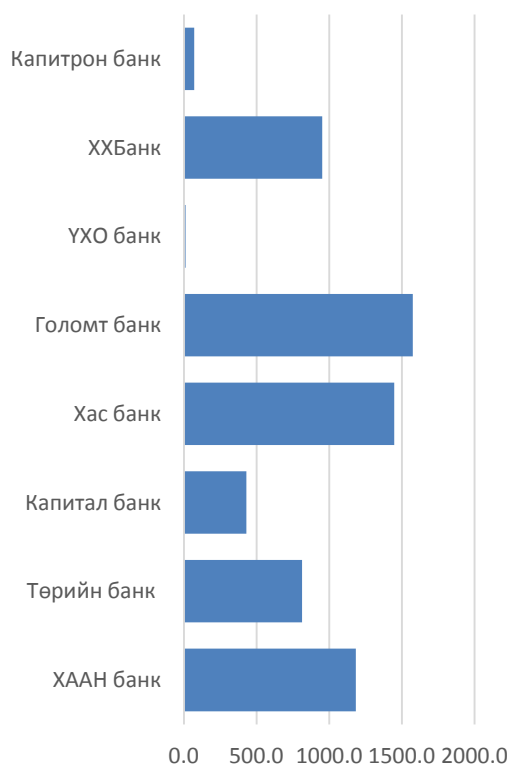
Банкууд	Цэвэр орлого	Цэвэр зарлага	ЗЭЭЛ		Нийт хадгаламжийн үлдэгдэл	Нийт харилцахын үлдэгдэл
			Нийт ЗӨҮ	Үүнээс: Чанаргүй зээл		
ХААН банк	77867859.3	81697062.3	55599908.8	1183989.5	51205396.4	41725949.4
Төрийн банк	24345553.5	19563968.7	23075674.0	814140.0	23089129.8	8579372.2
Капитал банк	71517.3	81822.5	678762.1	429098.2	362975.4	64876.5
Хас банк	11325893.4	11362120.9	16741577.3	1446855.5	11421092.7	1364349.7
Голомт банк	12327313.7	13045342.8	27202364.2	1575370.0	16785280.7	7136755.0
ҮХО банк	449983.6	374813.9	480965.1	11590.5	3033249.1	1424844.7
ХХБанк	4429435.7	4319706.2	5126926.2	950930.9	2008504.9	1216126.4
Капитрон банк	5273245.5	1672566.6	5068696.3	70393.6	4607546.8	154364387.4
Нийт дүн	136090802.0	132117403.9	133974874.0	6482368.2	112513175.7	215876661.2

Эх сурвалж: Монгол банкны мэдээ

Нийт хадгаламжийн үлдэгдэл  
сая.төг



Чанаргүй зээл сая.төг



**Төсөв-Budget**

2017 оны эхний 5 сарын байдлаар орон нутгийн төсвийн орлого 27293.8 сая төгрөг болж, орлогын төлөвлөгөө 113.8 хувьтай биелсэн байна. Нийт орлогын 99.8 хувийг урсгал орлого, 0.1 хувийг хөрөнгө худалдсаны орлого тус тус эзэлж байна. Урсгал орлогын 97.3 хувь нь татварын орлого, 2.7 хувь нь татварын бус орлого байна. Орон нутгийн төсвийн орлогын төлөвлөгөөг Баяндалай, Баян-Овоо, Булган Манлай, Ноён, Сэврэй, Ханбогд, Цогт-Овоо, Цогтцэций, Даланзадгад сумдууд 3.2-94.6 хувиар давуулан биелүүлж, бусад сумд орлогын төлөвлөгөөг 41.7-13.2 хувиар тасалдуулсан байна. Аймгийн Засаг даргын нөөц хөрөнгө 523.2 сая төгрөгийн гүйцэтгэлтэй буюу 96.5 хувийн гүйцэтгэлтэй гарсан байна. 2017 оны тавдугаар сарын орон нутгийн төсвийн зарлага санхүүжилт 24615.2 сая төгрөгийн төлөвлөгөөтэйгөөс 20679.1 сая төгрөг буюу 84.0 хувийн гүйцэтгэлтэй гарч 155.1 сая төгрөгийн өртэй гарсан байна.

Орон нутгийн 2017.05-р сарын төсвийн орлогын мэдээ  
/ өссөндүнгээр, мянган.төгрөг /

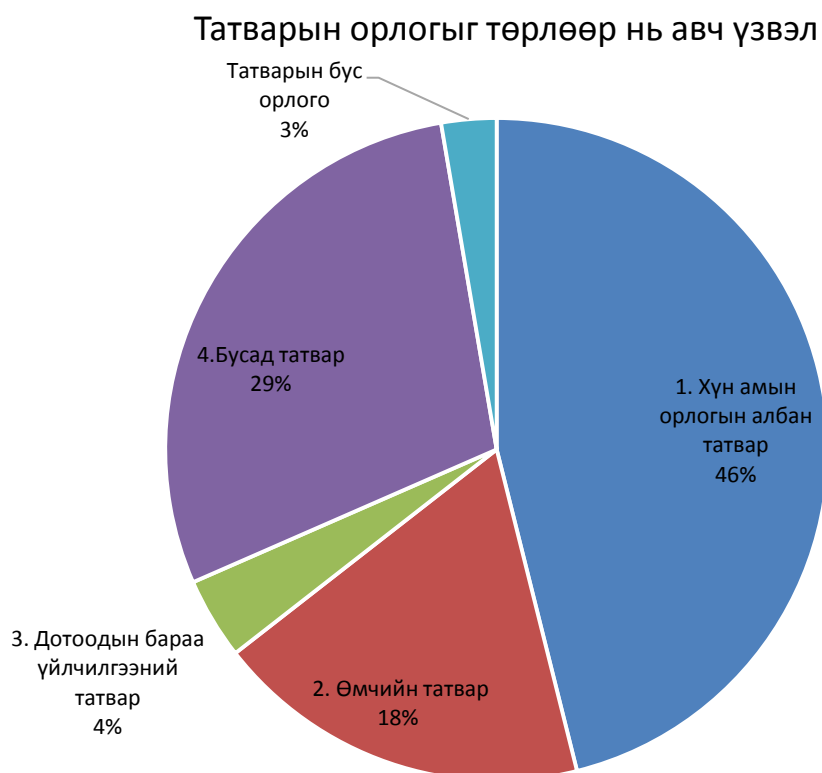
<b>НИЙТ ОРЛОГО</b>	<b>Төлөвлөгөө</b>	<b>Гүйцэтгэл</b>	<b>Төлөвлөгөөний биелэлт</b>
	<b>23 974 427.5</b>	<b>27 293 832.9</b>	<b>113.8</b>
<b>А. Урсгал орлого</b>	<b>23 936 927.5</b>	<b>27 255 972.6</b>	<b>113.9</b>
<b>I.Татварын орлого</b>	<b>22 735 357.2</b>	<b>26 523 326.9</b>	<b>116.7</b>
<b>1. Хүн амын орлогын албан татвар</b>	<b>8 151 762.8</b>	<b>12 565 617.9</b>	<b>154.1</b>
1.1 Цалин хөлс түүнтэй адилтгах орлого	9 000 000.0	12 732 164.4	141.5
1.2 Хувь хүний орлогын татварын буцаан олголт	-1 200 000.0	- 898 336.4	74.9
1.3 Үйл ажиллагааны орлого	234 844.7	662 975.9	282.3
1.3 Мал бүхий иргэний орлогын татвар	0.0	0.0	-
1.5 Орлогыг нь тойдорхойлох боломжгүй иргэний	116 918.1	46 087.8	39.4
1.6 Хөрөнгийн орлого	0.0	22 726.2	-
1.7 Бусад	0.0	0.0	-
<b>2. Өмчийн татвар</b>	<b>3 424 174.0</b>	<b>5 004 248.5</b>	<b>146.1</b>
2.1 Үл хөдлөх хөрөнгийн татвар	3 412 500.0	4 988 637.5	146.2
2.2 Бууны албан татвар	11 674.0	15 611.0	133.7
<b>3. Дотоодын бараа үйлчилгээний татвар</b>	<b>1 692 500.0</b>	<b>1 084 501.1</b>	<b>64.1</b>
3.1Авто тээврийн болон өөрөө явагч хэрэгслийн татвар	1 692 500.0	1 084 501.1	64.1
<b>4.Бусад татвар</b>	<b>9 466 920.4</b>	<b>7 868 959.4</b>	<b>83.1</b>
4.1 Улсын тэмдэгтийн хураамж	90 028.1	95 768.3	106.4
4.2 Хог хаягдлын хураамж	114 570.0	114 783.1	100.2
4.3 Ашигт малмалын нөөц ашигласны төлбөрийн өсөн нэмэгдэх татвар	0.0	0.0	-
4.4Үйлдвэр үйлчилгээний усны төлбөр	7 142 209.0	5 743 521.4	80.4
4.5 Газрын төлбөр	1 650 100.0	1 707 628.5	103.5
4.6 Ойгоос хэрэглээний мод,түлээ ашигласны төлбөр	168.6	35.1	20.8
4.7 Агнуурын нөөц ашигласны төлбөр	0.0	0.0	-
4.8 Ус, рашаан ашигласны төлбөр	41 045.0	76 007.9	185.2
4.9 Түгээмэл тархацтай ашигт малтмал ашигласны төлбөр	428 799.7	131 215.1	30.6
5.0 Бусад татвар,хураамж	0.0	0.0	-
<b>II.Татварын бус орлого</b>	<b>1 201 570.3</b>	<b>732 645.7</b>	<b>61.0</b>
2.1 Хувьцааны ноогдол ашиг	0.0	1 071.9	-
2.2 Хүү, торгуулийн орлого	18 068.0	135.0	0.7
2.3 Түрээсийн орлого	170 397.3	343 756.5	201.7
2.4 Төсөвт газрын өөрийн орлого	830.0	5 432.5	654.5
2.5 Бусад нэр заагдаагүй орлого	774 001.0	300 443.9	38.8
2.6 Бусад нэр заагдаагүй орлого	238 274.0	81 805.9	34.3
<b>Б.Хөрөнгийн орлого</b>	<b>37 500.0</b>	<b>37 860.3</b>	<b>101.0</b>
Хөрөнгө худалдсаны орлого	37 500.0	37 860.3	101.0

Эх сурвалж: СТСХ-ийн мэдээ

Орон нутгийн орлогын гүйцэтгэл  
/мянган.төгрөг/

	Төлөвлөгөө	Гүйцэтгэл	Хувь
Баяндалай	20020	14664.6	73.2
Баяновоо	37175.8	90530.7	243.5
Булган	12992.8	15936.5	122.7
Гурвантэс	351877.8	296733.5	84.3
Мандаловоо	20764.5	9387.2	45.2
Манлай	23309.9	17679.6	75.8
Номгон	19799.3	12766.8	64.5
Ноён	40180.6	27556.2	68.6
Сэврэй	11275	19114.6	169.5
Ханбогд	5837119.3	5076607.1	87.0
Ханхонгор	47722.6	47519.3	99.6
Хүрмэн	38739.4	10852.6	28.0
Цогтовоо	12600	9331.7	74.1
Цогцэций	917352.4	2758442.2	300.7
Даланзадгад	129980.6	159424.7	122.7
Татварын хэлтэс	400276.6	517501.9	129.3
СТСХэлтэс	150000	129749.2	86.5
Дүн	8071186.6	9213798.4	114.2

Эх сурвалж: СТСХ-ийн мэдээ



Орон нутгийн төсвийн зарлагын гүйцэтгэл  
/зардлын зүйлээр өссөн дүнгээр мян.төг/

НИЙТ ЗАРЛАГА	Төлөвлөгөө	Гүйцэтгэл	Хувь
	13816545	9880427.3	71.5
УРСГАЛ ЗАРДАЛ	7066682	6304185.9	89.2
Үндсэн цалин	1667081	1656585.2	99.4
Нэмэгдэл	266034.6	217142.2	81.6
Унаа хоолны хөнгөлөлт	70011.4	64465.4	92.1
Гэрээт ажлын хөлс	140791	134781.0	95.7
Ажил олгогчоос нийгмийн даатгалд төлөх шимтгэл	240662.8	228301.5	94.9
Гэрэл, цахилгаан	91284.9	82512.8	90.4
Түлш, халаалт	276054.9	255844.3	92.7
Цэвэр, бохир ус	20415	6877.4	33.7
Байрны түрээс	0	0.0	-
Бичиг хэрэг	31885.4	27926.1	87.6
Тээвэр, шатахуун	161028.9	157571.6	97.9
Шуудан, холбоо, интернэтийн төлбөр	58992.5	45293.4	76.8
Ном, хэвлэл	3651.1	1933.8	53
Хог хаягдал зайлуулах, хортон мэрэгчдийн устгал, ариутгал	118017	114262.2	96.8
Бага үнэтэй, түргэн элэгдэх, ахуйн эд зүйлс	9934.5	8542.4	86
Нормын хувцас, зөөлөн эдлэл	12797.1	8641.8	67.5
Багаж, техник, хэрэгсэл	17726	13456.9	75.9
Тавилга	17500	11335.6	64.8
Урсгал засвар	131994.6	75289.7	57
Гадаад албан томилолт	4150	1966.4	47.4
Дотоод албан томилолт	63187.6	58665.7	92.8
Бусдаар гүйцэтгүүлсэн бусад нийтлэг ажил үйлчилгээний төлбөр хураамж	1022262	869776.1	85.1
Мэдээлэл, технологийн үйлчилгээ	45	0.0	0
Бараа үйлчилгээний бусад зардал	164394.4	103383.6	62.9
Хичээл үйлдвэрлэлийн дадлага хийх	21780.2	15318.9	70.3
Хувийн хэвшлийн байгууллагад олгох татаас	83620.1	80512.7	96.3
Засгийн газрын дотоод шилжүүлэг	38168.5	38168.5	100
Нийгмийн халамжийн тэтгэвэр, тэтгэмж	1953015	1776838.9	91
Төрөөс иргэдэд олгох тэтгэмж, урамшуулал	184421.4	172749.4	93.7
Тэтгэвэрт гарахад олгох нэг удаагийн мөнгөн тэтгэмж	5425.9	0.0	0
Нэг удаагийн тэтгэмж, шагнал урамшуулал	34586.4	23197.8	67.1
Бусад хөрөнгө	155763.3	52844.4	33.9
Хөрөнгө оруулалт	6749863	3576241.4	53
Улсын төсөвт төвлөрүүлэх	10798639	10798638.7	100
Нийт зардал	24615184	20679066.0	84

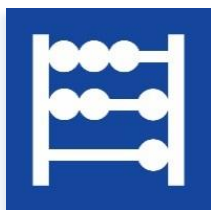
Эх сурвалж: СТСХ-ийн мэдээ

Орон нутгийн төсвийн зарлагын гүйцэтгэл /сумд, салбараар/

/өссөн дүнгээр мянган төгрөг/

№	Сум, ОНБайгууллага	Төлөвлөгөө	Гүйцэтгэл	Хувь
1	Баяндалай	137986.7	127482.3	92.4
2	Баяновоо	145497.9	135459.1	93.1
3	Булган	141047.7	129108.9	91.5
4	Гурвантэс	254337.4	221311.0	87.0
5	Мандаловоо	131115.1	125765.8	95.9
6	Манлай	143926.7	131012.5	91.0
8	Ноён	146145.7	137568.8	94.1
7	Номгон	146158.1	139596.3	95.5
9	Сэврэй	136154.6	122068.9	89.7
10	Ханбогд	396234.4	270627.3	68.3
11	Ханхонгор	139815.7	133180.8	95.3
12	Хүрмэн	136600.5	125572.4	91.9
13	Цогтовоо	139672.5	130914.6	93.7
14	Цогтцэций	346141.4	280975.7	81.2
15	Даланзадгад	743206.6	675689.7	90.9
	Сумдын дүн	3284041.0	2886334.2	87.9
1	АИТХурал	149336.5	134257.5	89.9
2	АЗДТГазар	1230724.6	1116609.2	90.7
4	БОАлба	111518.7	98458.8	88.3
6	Ойн анги	48739.1	27146.1	55.7
7	Орон нутгийн өмчийн газар	52190.2	50059.4	95.9
8	Төрийн ҮАлба	25938.5	17274.9	66.6
9	Санхүүгийн хяналт	41744.9	35208.4	84.3
10	Халамжийн сан	1959696.8	1777585.8	90.7
11	Засаг дарга	162751.5	161251.5	99.1
12	ОНХО	6749863.3	3576241.4	53.0
	/ОНБ+ЗДН+ХО/	10532504.1	6994093.1	66.4
	/Сум+ОНБ+ЗД+ХО/	13816545.1	9880427.3	71.5
	Улсын төсөвт төвлөрүүлэх	10798638.7	10798638.7	100.0
	Дүн	24615183.8	20679066.0	84.0

Эх сурвалж: СТСХ-ийн мэдээ



**Үнэ**

**Хэрэглээний үнийн индекс**

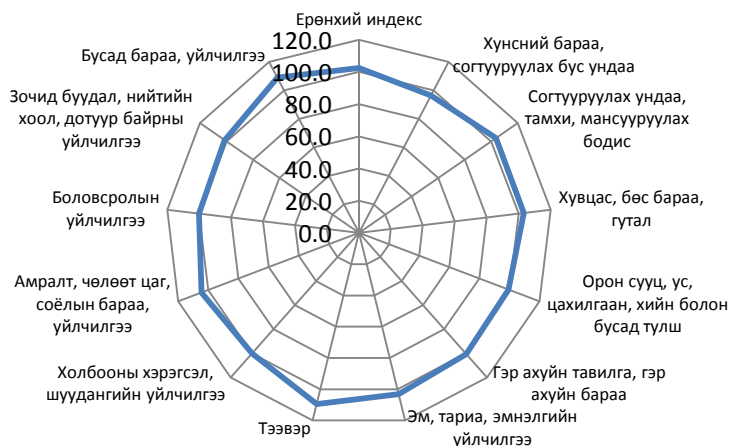
Хэрэглээний үнийн индекс гэдэг нь хэрэглэгчдийн худалдаж авсан бараа, үйлчилгээний нэр төрөл өөрчлөлтгүй тогтвортой байхад үнэ дунджаар хэрхэн өөрчлөгдөж буйг хэмждэг үзүүлэлт юм.

**Өмнөговь аймгийн хэрэглээний үнийн индекс**

Барааны бүлгээр	2017-V	2017-V	2017-V
	2016-V	2016-12	2017-IV
Ерөнхий индекс	102.4	104.2	100.8
01.Хунсний бараа, согтууруулах бус ундаа	96.5	111.0	100.8
02.Согтууруулах ундаа, тамхи, мансууруулах бодис	103.6	101.3	100.1
03. Хувцас, бөс бараа, гутал	103.2	99.8	100.0
04.Орон сууц, ус, цахилгаан, хийн болон бусад тулш	99.4	97.9	97.6
05.Гэр ахуйн тавилга, гэр ахуйн бараа	100.5	100.6	100.7
06. Эм, тариа, эмнэлгийн уйлчилгээ	103.1	102.4	100.0
07.Тээвэр	109.5	108.7	101.8
08.Холбооны хэрэгсэл, шуудангийн уйлчилгээ	100.0	100.0	100.0
09.Амралт, чөлөөт цаг, соёлын бараа, уйлчилгээ	104.6	100.2	100.0
10.Боловсролын уйлчилгээ	100.1	100.1	100.0
11.Зочид буудал, нийтийн хоол, дотуур байрны уйлчилгээ	101.4	100.0	100.0
12.Бусад бараа, уйлчилгээ	109.0	104.8	100.0

Хэрэглээний бараа, үйлчилгээний үнэ аймгийн хэмжээнд 5 дугаар сард өмнөх сараас 0.8 хувь, өмнөх оны эцсээс 2.4 хувиар тус тус өссөн байна.

**Хэрэглээний үнийн индекст нөлөөлсөн бараа, үйлчилгээний үнийн өөрчлөлт**



Хэрэглээний бараа, үйлчилгээний сумдын үнийн мэдээлэл ( дундаж үнээр)

01.1.1 ТАЛХ, ГУРИЛ, БУДАА

№	Бүтээгдэхүүний нэр	Гурвантэс	Манлай	Номгон	Ханбогд	Ханхонгор	Цогтцэций
1	Гурил, дээд зэрэг Алтан тариа ХК, савласан	1950	1767	1733	1667	1950	1675
2	Гурил, 1-р зэрэг Алтан тариа, задгай	1450	1500	1600	1500	1650	1425
3	Гурил, 2-р зэрэг Алтан тариа, задгай	1250	1200	1300	1200	1300	1150
4	Гоймон, гадаад Макбур, 450 гр	1475	1700	1600	1800	1550	1533
5	Гоймон, дотоод Алтан тариа ХК, нарийн, туузан	875	1000	1100	1000	1200	900
6	Талх, аймгийн үйлдвэрийн , ш	1100	1200	1200	1200	1200	1100
7	Жигнэмэг, "Юбилейные" , 150-180 гр ,цайны, ОХУ	1200	1400	1267	1300	1400	1283
8	Цагаан будаа, задгай, кг, БНХАУ	2200	2400	2533	2467	2500	2367
9	Шар будаа, задгай, кг, БНХАУ	1833	2000	1800	2000	1900	1800
01.1.7 ХҮНСНИЙ НОГОО							
10	Төмс, дотоод, кг	1333	1067	1500	1167	1500	1500
11	Лууван, кг, БНХАУ	1500	1400	1500	1433	1500	1500
12	Сонгино, кг, БНХАУ	1333	1667	1500	1200	2000	1533
13	Өргөст хэмх, 720 гр, "Cucumber" шилтэй, дарсан, Вьетнам				2250	2650	2333
14	Алаг салат, 630 гр, савласан, "Газар шим" ХК	2667	2867	2400	3000	2767	2750
15	Сармис, 1 булцуу, БНХАУ	567	433	533		500	533
04. Орон сууц , ус, цахилгаан, хийн болон бусад түлш							
16	Цэвэр ус, гэр хороолол, 40 л	100	120	100	80	80	80
17	Хог хаягдал, гэр хорооллын 1 өрхийн , сард	3000	3500	3000	3000	3000	3000
18	Гэр хорооллын цахилгаан, 1 кВт, / 100-150 квт хэрэглээг авах/	131	108.2	125	192	102.4	125
07. ТЭЭВЭР							
19	Бензин, А-80, 1 литр	1570	1530	1600	1680		1580
20	Бензин, А-92, 1 литр	1760	1700	1800	1740		1780
21	Дизелийн түлш, 1 литр	1790	1780	1820	1760		1790

Эх сурвалж: Албан ёсны статистик мэдээ

Нэг кг алтан тариан гурилын үнэ, (сумдаар, 5 дугаар сард, төгрөгөөр)

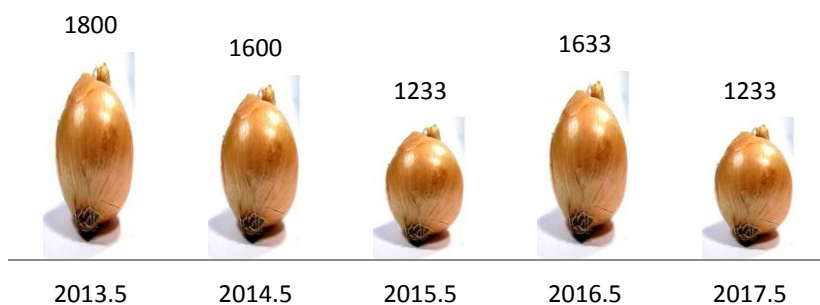
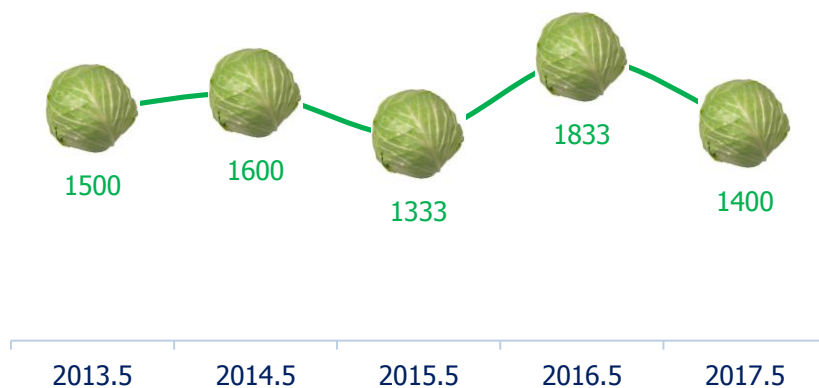
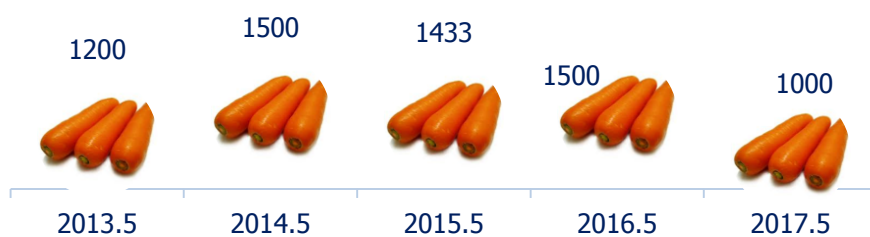
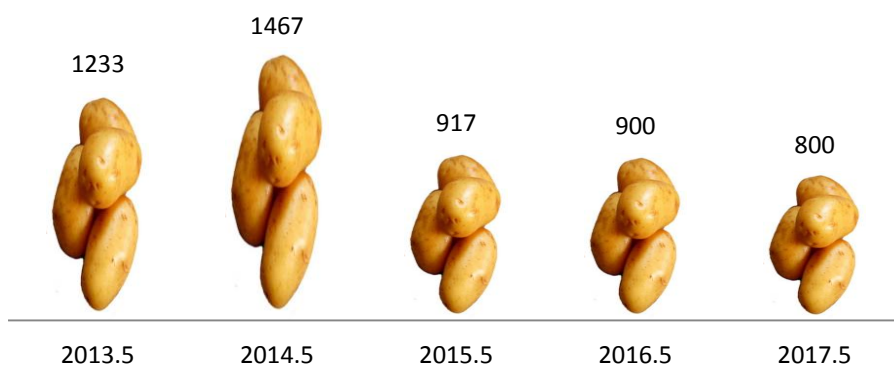


## Гол нэрийн барааны үнэ, зэргэлдээх аймгуудаар

№	НЭРТӨРӨЛ	Өмнөговь	Дорноговь	Өвөрхангай	Дундговь
01.1.1 ТАЛХ, ГУРИЛ, БУДАА					
1	Гурил, дээд зэрэг	1417	1217	1467	1400
2	Гурил, 1-рээрэг	1217	1000	1200	1133
3	Гурил, 2-р зэрэг	933	875	1000	867
4	Гоймон, 320 гр, "Алтан тариа" ХК, туузан	883	783	800	743
5	Талх, орон нутгийн үйлдвэрийн, ш	967	1400	1000	1000
6	Гурилан боов, 0.5кг	2267	2000	1967	1350
7	Жигнэмэг, Юбилейные	1167	1100	1150	1200
8	Цагаан будаа, задгай, кг	2250	2100	2267	2200
9	Шар будаа, задгай, кг,	1867	1600	1600	1633
01.1.2 МАХ, МАХАН БҮТЭЭГДЭХҮҮН					
10	Хонины мах, кг	6650	6900	5200	6333
11	Үхрийн мах, кг		9500	8000	
12	Адууны мах, кг	6500	6500	3333	
13	Ямааны мах	6250	5900	5500	5167
14	Дотор мах, цувдай, цусгүй	5000	2750	2000	2750
15	Хиам, чанасан, 1кг	8750	6500	7000	7633
06.1 ЭМ, ТАРИА, ЭМНЭЛГИЙН ХЭРЭГСЭЛ					
16	Парацетамол, 10ш, Моносфарм	383	383	433	380
17	Ампциллин, 500 мг, 10ш	1333	1217	1500	1367
18	Витамин "С", үрлэн, савласан, 50ш	300	267	300	273
19	Хлорфенамен, Монос	1200	1250	1067	1190
20	Пенициллин, тариагаар, 1 сая	300	250	400	467
21	Хөвөн, 50гр, боодолтой, дотоод	1300	1233	1100	1333
04.2.1 ОРОН СУУЦНЫ УРСГАЛ ЗАСВАРЫН БАРАА, МАТЕРИАЛ					
22	Цагаан тосон будаг, 1 л, байшинтай, БНХАУ	3500	3567	3300	3167
23	Цемент, 1 уут, БНХАУ	9000	11000	10000	9167
24	Вакуум цонхны 1м.кв-ын үнэ, 2 давхар шилтэй, хуванцар хүрээтэй	85000	70000	81667	85000
25	Хадаас, 100 гр, 70 мм	300	300	283	300
26	Монгол гэрийн модон хаалга, хээгүй	180000	180000	140000	180000
04.3.4 ОРОН СУУЦТАЙ ХОЛБОГДСОН БУСАД ЗАРДАЛ					
27	Халаалт, 1м2	334.4	385	660	500
04.4.1 СУУЦНЫ ЦАХИЛГААН ХАНГАМЖТАЙ ХОЛБОГДСОН ЗАРДЛУУД					
28	Орон сууцны цахилгаан, 1 кВт	112.6	112.6	112.6	112.6
29	Гэр хорооллын цахилгаан, 1 кВт	112.6	112.6	112.6	112.6
04.4.2 ХАТУУ ТҮЛШ					
30	Түлшний мод, шуудайгаар	3500	6000	3500	4000
31	Нүүрс, 1 шуудай, 40 кг	688	7000	3333	7000
07.2.2 ШАТАХ, ТОСЛОХ МАТЕРИАЛ					
32	Бензин, А-80, 1 литр	1580	1,563	1550	1540
33	Бензин, А-92, 1 литр	1780	1,743	1660	1720
34	Дизелийн түлш, 1 литр	1820	1,810	1770	1750
07.3.2 АВТО ЗАМЫН ЗОРЧИГЧ ТЭЭВРИЙН ҮЙЛЧИЛГЭЭ					
35	Хот доторх таксины хөлс, 1 км	2000	700	2000	1000
36	УБ-АЙМГИЙН төвийн таксины хөлс, нэг талдаа	22900	18300	20300	8800

Эх сурвалж: Албан ёсны статистик мэдээ

Нэг кг хүнсний ногооны дундаж үнэ, 2013-2017 оны 5-р сарын байдлаар



Хүнсний гол нэрийн бараа, бүтээгдэхүүний дундаж үнэ,  
2017 оны 5-р сарын 31-ний байдлаар, аймгаар

Аймаг	1-р зэргийн гурил, кг			Хонины мах, кг			Үхрийн мах,кг			Ямааны мах,кг		
	V.17	V.24	V.31	V.17	V.24	V.31	V.17	V.24	V.31	V.17	V.24	V.31
Нэр												
БӨ	900	900	900	6 000	5 866	5 766	5 000	4 833	4 500	4 666	4 666	5 000
ГО	1 300	1 300	1 300	5 900	5 900	5 800	6 500	6 500	6 500	4 800	4 800	4 800
ЗА	1 040	1 040	1 040	6 000	6 000	6 000	6 500	6 000	6 000	4 500	4 500	4 500
УВ	1 000	1 000	1 000	6 500	6 400	6 000	6 000	6 000	6 000	4 500	4 500	4 500
ХО	1 300	1 300	1 300	6 500	6 500	6 500	6 500	6 500	6 500	5 500	5 500	5 500
АР	1 300	1 300	1 300	7 000	6 800	6 800	7 400	7 200	7 500	6 500	6 300	6 300
БХ	1 200	1 200	1 200	5 800	5 800	6 000	6 500	6 500	6 300	4 800	4 800	5 500
БУ	1 500	1 500	1 500	7 500	7 500	7 500	7 500	7 500	7 500	6 000	6 000	5 500
ОР	1 100	1 100	1 100	7 500	7 500	7 500	7 800	7 700	7 700	6 500	6 000	6 500
ӨВ	1 200	1 200	1 200	6 700	5 500	6 500	7 800	7 500	7 500	5 900	5 000	5 800
ХӨ	1 200	1 200	1 200	6 500	6 500	6 500	8 500	8 000	8 000	6 000	6 000	6 500
ГС	1 200	1 200	1 200	6 500	6 000	6 000	7 500	7 000	7 000	5 500	5 000	5 000
ДА	1 000	1 000	1 000	6 500	6 500	6 500	8 400	8 200	8 150	5 800	5 800	5 800
ДО	1 017	1 017	1 017	6 333	6 500	6 167	9 250	9 500	9 250	5 167	5 250	5 167
ДУ	1 200	1 200	1 200	5 800	5 600	5 800	-	-	-	5 200	5 000	5 500
ӨМ	1 217	1 183	1 183	6 650	6 250	6 250	-	-	-	6 250	5 750	5 750
СЭ	1 250	1 250	1 250	6 000	6 800	6 500	7 800	7 800	8 000	5 500	-	-
ТӨ	1 200	1 200	1 200	7 250	7 500	7 500	8 500	-	-	5 500	5 500	5 500
ДД	1 000	1 000	1 000	6 500	6 500	6 500	8 000	8 000	8 000	5 500	5 500	5 500
СҮ	1 233	1 233	1 233	6 000	6 000	6 000	7 000	7 000	7 000	5 000	5 000	5 000
ХЭ	1 100	1 100	1 100	6 500	6 500	6 500	8 500	10 000	8 500	5 500	6 000	6 000
	Элсэн чихэр, кг			Цагаан будаа, кг			Сүү, л					
Нэр	V.17	V.24	V.31	V.17	V.24	V.31	V.17	V.24	V.31			
БӨ	2 400	2 400	2 400	2 500	2 500	2 500	1 600	1 500	1 333			
ГО	2 500	2 500	2 500	2 200	2 200	2 200	2 500	2 500	1 500			
ЗА	2 200	2 200	2 200	2 200	2 200	2 200	2 000	2 000	2 000			
УВ	2 400	2 400	2 400	2 433	2 433	2 433	1 200	1 200	1 000			
ХО	1 900	1 900	1 900	2 200	2 200	2 200	2 000	2 000	1 500			
АР	2 400	2 400	2 400	2 400	2 400	2 400	2 000	1 500	1 500			
БХ	2 200	2 200	2 200	2 200	2 200	2 200	2 000	2 000	1 800			
БУ	2 500	2 500	2 500	2 500	2 500	2 500	2 000	1 500	1 500			
ОР	2 267	2 267	2 267	2 200	2 200	2 200	1 300	1 200	1 000			
ӨВ	2 300	2 300	2 300	2 350	2 350	2 300	1 900	2 000	2 000			
ХӨ	2 200	2 200	2 200	2 200	2 200	2 200	1 800	1 700	1 500			
ГС	2 200	2 200	2 200	2 200	2 200	2 200	1 700	1 500	1 600			
ДА	2 350	2 350	2 350	2 350	2 350	2 350	1 200	1 000	1 000			
ДО	2 167	2 167	2 167	2 100	2 100	2 100	1 800	1 800	1 800			
ДУ	2 300	2 300	2 300	2 200	2 200	2 200	2 000	2 000	2 000			
ӨМ	2 267	2 267	2 267	2 267	2 267	2 267	3 000	3 000	3 000			
СЭ	2 200	2 300	2 300	2 500	2 200	2 200	1 200	800	800			
ТӨ	2 200	2 200	2 200	2 200	2 200	2 200	1 500	1 450	1 400			
ДД	2 200	2 200	2 200	2 100	2 100	2 100	1 000	1 100	1 000			
СҮ	2 267	2 267	2 267	2 150	2 150	2 150	1 300	1 000	1 000			
ХЭ	2 200	2 200	2 200	2 200	2 200	2 200	2 000	2 000	1 200			

Эх сурвалж: Албан ёсны статистик мэдээ

## Ноолуурын үнэ, 2017 оны 5 -р сарын 10-31 -нийг хүртэлх байдлаар, аймгаар

Аймаг		Ноолуур, кг		Ноолуур, кг		Ноолуур, кг		Ноолуур, кг	
		Цагаан	Бор	Цагаан	Бор	Цагаан	Бор	Цагаан	Бор
№	Нэр	V.10		V.17		V.24		V.31	
1	АР	65000	65000	63000	63000	48000	48000	52000	52000
2	БӨ	54333	54333	54000	54000	52333	52333	52000	52000
3	БХ	64000	64000	68000	62500	66000	57000	67000	57000
4	БУ	60000	60000	55000	55000	50000	50000	50000	50000
5	ГО	60000	60000	59000	59000	56000	56000	55500	55500
6	ДО	57000	57000	57000	57000	53000	53000	53000	53000
7	ДД	60000	60000	50000	50000	40000	40000	40000	40000
8	ДУ	57000	57000	57000	57000	55000	55000	55000	55000
9	ЗА	62000	62000	62000	62000	55000	55000	55000	55000
10	ӨВ	63000	63000	63000	63000	59000	59000	58000	58000
11	ӨМ	60500	58000	60000	58000	57000	52500	57000	52500
12	СҮ	50000	50000	50000	50000	50000	50000	40000	40000
13	СЭ	50000	50000	47500	47500	42500	42500	37500	37500
14	ТӨ	54000	54000	54500	54500	52000	52000	50000	50000
15	УВ	60000	65000	61000	60000	55000	54000	55000	54000
16	ХО	60000	58000	60000	58000	56000	56000	56000	52000
17	ХӨ	70000	70000	63000	63000	60000	60000	56000	56000
18	ХЭ	50000	50000	50000	50000	40000	40000	40000	40000
19	ДА	60000	60000	60000	60000	55000	55000	50000	50000
20	УБ*	<b>60000</b>	<b>60000</b>	<b>58000</b>	<b>58000</b>	<b>50000</b>	<b>50000</b>	<b>55000</b>	<b>50000</b>
21	ОР	55000	50000	55000	50000	50000	50000	50000	50000
22	ГС	50000	50000	50000	50000	50000	50000	45000	45000

## Жижиглэн худалдаалах бараа гүйлгээний мэдээ (мянган төгрөг)

Үзүүлэлтүүд	2015.V	2016.V	2017.V	2017/2016
Даланзадгад сумын бараа гүйлгээ	1737871.0	946989.6	1212844.9	128.1
Үүнээс Хүнсний	821570.0	561000.0	371812.2	66.3
Согтуурах ундаатай	416788.0	167983.7	210800.0	125.5
Нийтийн хоол	302100.0	138819.0	156430.0	112.7
Сумдын бараа гүйлгээ	234698.4	942442.1	1423974.2	151.1
Үүнээс Хүнсний бараа гүйлгээ	48217.3	559931.3	931763.1	166.4
Мэдээнд хамрагдсан дэлгүүрийн тоо	211	99	176	177.8
Орон нутгийн архины үйлдвэрийн бүтээгдэхүүний борлуулалт	135335	110677.0	57555.8	52.0
Бараа гүйлгээ дүн	2107904.4	2000108.7	2694374.9	134.7

Эх сурвалж: Захиргааны статистик мэдээ

Жижиглэн худалдаалах бараа гүйлгээ 2694.4 сая төгрөгт хүрч өнгөрсөн оны мөн үеэс 34.7 хувиар буюу 694.3 сая төгрөгөөр өссөн үзүүлэлттэй байна.

## Гол нэрийн барааны нөөцийн мэдээ

Барааны нэр	Хэмжих нэгж	Тайлант сарын нөөцийн үлдэгдэл
Мах махан бүтээгдэхүүн	тонн	5.8
Үүнээс малын мах	тонн	4.5
Гурил	тонн	39.9
Үүнээс 2-р гурил	тонн	6.3
Цагаан будаа	тонн	40.8
Шар будаа	тонн	6.8
Гоймон	тонн	7.9
Жигнэмэг	тонн	5.1
Нарийн боов	тонн	8.2
Элсэн чихэр	тонн	12.4
Ёотон	тонн	5.1
Хатуу чихэр	тонн	6.1
Үүнээс чөмөгтэй чихэр	тонн	4.5
Зөөлөн чихэр	тонн	6.2
Архи	мян.л	12.4
Ногоон цай	тонн	4.0
Төмс	тонн	25.5
Хүнсний ногоо	тонн	23.9
Хүлээн авагчийн зай	мян.ш	2.3
Гар нүүрийн саван	мян.ш	6.8
Аж ахуйн саван	мян.ш	7.7
Дүнсэн тамхи	тонн	1.4
Янжуур	мян.х	5.0
Шүдэнз	мян.х	6.7
Лаа	тонн	2.0
Хөвөн	тонн	3.1
Бризент	метр	459
Гэрийн эсгий	метр	4086
Хөвөн бөс бараа	метр	8556
Даалимба	метр	312
Ямбуу	метр	560
Торго	метр	4614
Угаалгын нунтаг	тонн	8.9
Давс	тонн	6.5
Ургамлын тос	мян.л	7.5
Мэдээнд хамрагдсан дэлгүүр	тоо	186

Эх сурвалж: Захиргааны статистик мэдээ

## Хөдөө аж ахуйн бүтээгдэхүүний үнэ

Малын үнэ		Өмнөх оны мөн үе	Нэг толгойн үнэ /төгрөг/	2017
				2016
Нас гүйцсэн	Ат	916667	1025000	111.8
	Ингэ	740000	700000	94.6
Өсвөр насны	Эр шилбэ	480000	460000	95.8
Нас гүйцсэн	Соёолон үрээ	562500	723333	128.6
	Соёолон гүү	462500	550000	118.9
Өсвөр насны	Шүдлэн үрээ	450000	400000	0.0
	Шүдлэн байдас	483333	400000	0.0
Нас гүйцсэн	Эр хонь	138571	144643	104.4
	Эм хонь	102000	110625	108.5
Өсвөр насны	Эр төлөг	85000	80000	94.1
Нас гүйцсэн	Эр ямаа	89615	98462	109.9
	Эм ямаа	69500	65833	94.7
ХАА-н бусад бүтээгдэхүүн				
Тэмээний мах		3562	3512	98.6
Ингэний сүү		2576	2316	89.9
Богийн сүү		2666	3000	0.0
Өндөг		440	439	99.8
Ноос ноолуур,арьс шир				
Цагаан ноолуур		35333	50000	141.5
Бор ноолуур		33667	47667	141.6
Адууны дэл		2000	3500	175.0
Адууны сүүл		0	4500	0.0
Тэмээний шир		18000	17333	96.3
Адууны шир		30375	32200	106.0
Хониний нэхий		875	1577	180.2
Ямааны арьс		11250	27923	248.2
Хүнсний ногоо				
Сонгино		1740	1850	106.3
Сармис		5125	7300	142.4
Өргөст хэмх		4500	3333	74.1
Улаан лооль		4100	5250	128.0
Бөөдөлтой өвс				
Бөөдөлтой өвс		0	7200	0.0



### Хөдөө аж ахуй-Agriculture

Аймгийн хэмжээнд оны эхний төллөвөл зохих 963.1 мянган хээлтэгчийн 62.5 хувь нь буюу 602.3 мянган хээлтэгч төллөж, гарсан төл 99.6 хувь бойжиж байна. Урьд оны энэ үеийн мал төллөлтөөс 119779 толгой мал буюу 24.8 хувиар өссөн байна.

	Төллөсөн хээлтэгч						Гарсан төл					
	Бүгд	Тэмээ	Адуу	Үхэр	Хонь	Ямаа	Бүгд	Тэмээ	Адуу	Үхэр	Хонь	Ямаа
Баяндалай	33553	587	288	190	8234	24254	33726	587	288	190	8247	24414
Баян-Овоо	29674	741	315	168	10586	17864	29997	741	315	168	10686	18087
Булган	54369	738	494	387	20039	32711	54469	738	494	387	20039	32811
Гурвантэс	38725	800	103	14	2511	35297	40191	800	103	14	2558	36716
Мандал-Овоо	52637	2862	800	129	18215	30631	52637	2862	800	129	18215	30631
Манлай	42812	1452	751	259	17722	22628	43736	1452	751	259	18054	23220
Номгон	66500	1099	694	370	13409	50928	66500	1099	694	370	13409	50928
Ноён	18009	627	15	4	1972	15391	18009	627	15	4	1972	15391
Сэврэй	40985	780	471	118	5810	33806	41141	780	471	118	5816	33956
Ханбогд	31742	3096	273	354	10494	17525	31742	3096	273	354	10494	17525
Ханхонгор	56245	1017	697	293	17065	37173	56245	1017	697	293	17065	37173
Хүрмэн	38033	988	666	128	9125	27126	38033	988	666	128	9125	27126
Цогт-Овоо	36012	1590	561	182	12583	21096	36262	1590	561	182	12683	21246
Цогтцэций	33268	368	673	357	12299	19571	33372	368	673	357	12303	19671
Даланзадгад	29702	377	183	260	7582	21300	29814	377	183	260	7598	21396
Дүн	602266	17122	6984	3213	167646	407301	605874	17122	6984	3213	168264	410291

Эх сурвалж: Албан ёсны статистик мэдээ

	Хорогдсон төл						Бойжсон төл					
	Бүгд	Ботго	Унага	Тугал	Хурга	Ишиг	Бүгд	Ботго	Унага	Тугал	Хурга	Ишиг
Баяндалай	519	0	0	0	29	490	33207	587	288	190	8218	23924
Баяновоо	14	0	0	0	8	6	29983	741	315	168	10678	18081
Булган	483	13	9	0	167	294	53986	481	378	387	19872	32517
Гурвантэс	0	0	0	0	0	0	40191	800	103	14	2558	36716
Даланзадгад	121	0	0	0	38	83	52516	2862	800	129	18177	30548
Мандал-Овоо	2	2	0	0	0	0	43734	1450	751	259	18054	23220
Манлай	0	0	0	0	0	0	66500	1099	694	370	13409	50928
Номгон	1	1	0	0	0	0	18008	626	15	4	1972	15391
Ноён	499	9	0	2	20	468	40642	771	471	116	5796	33488
Сэврэй	0	0	0	0	0	0	31742	3096	273	354	10494	17525
Ханбогд	0	0	0	0	0	0	56245	1017	697	293	17065	37173
Ханхонгор	129	4	2	0	19	104	37904	984	664	128	9106	27022
Хүрмэн	0	0	0	0	0	0	36262	1590	561	182	12683	21246
Цогтговоо	15	0	0	0	4	11	33357	368	673	357	12299	19660
Цогтцэций	286	1	0	0	85	200	29528	376	183	260	7513	21196
Дүн	2069	30	11	2	370	1656	603805	16848	6866	3211	167894	408635

Эх сурвалж: Албан ёсны статистик мэдээ

Мал төллөлт				
Малын төрлөөр		Хувь		
	Урьд оны энэ үеийн төллөлт	2017 он төллөсөн	Төллөлтийн хувь	2017 2016
Ингэ	18870	17122	38.9	90.7
Гүү	6495	6984	25.6	107.5
Үнээ	2665	3213	36.1	120.6
Эм хонь	138754	167646	76.0	120.8
Эм ямаа	315703	407301	61.5	129.0
Бүгд	482487	602266	62.5	124.8

Эх сурвалж: Албан ёсны статистик мэдээ

### Төл бойжилт төлийн төрлөөр

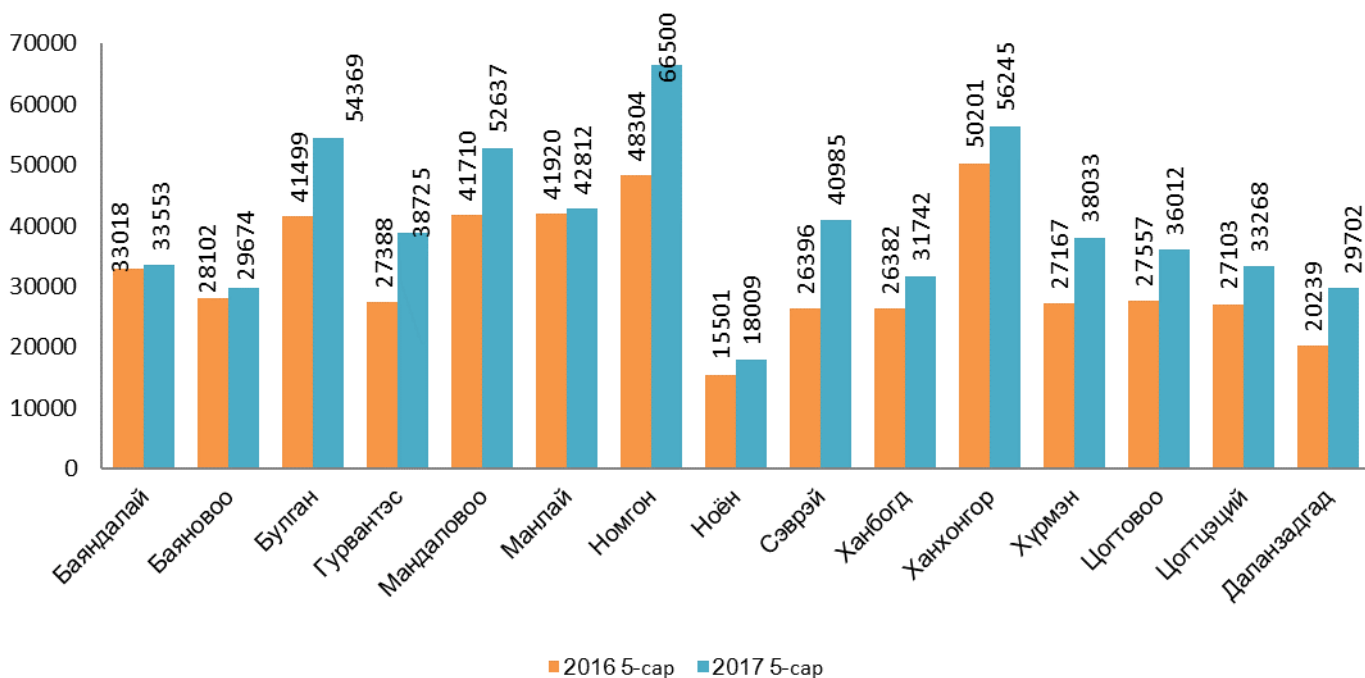
Мал төллөлт				
Малын төрлөөр		Хувь		
	Урьд оны энэ үеийн төллөлт	2017 он төллөсөн	Төллөлтийн хувь	2017 2016
Ингэ	18870	17122	38.9	90.7
Гүү	6495	6984	25.6	107.5
Үнээ	2665	3213	36.1	120.6
Эм хонь	138754	167646	76.0	120.8
Эм ямаа	315703	407301	61.5	129.0
Бүгд	482487	602266	62.5	124.8

Эх сурвалж: Албан ёсны статистик мэдээ

Мал төллөлтийг сумдаар үзүүлбэл				
	Урьд оны энэ үеийн төллөлт	2017 төллөсөн	Төллөлтийн хувь	2017 2016
Баяндалай	33018	33553	43.83	101.6
Баян-Овоо	28102	29674	57.39	105.6
Булган	41499	54369	82.34	131.0
Гурвантэс	27388	38725	49.94	141.4
Мандал-Овоо	41710	52637	84.60	126.2
Манлай	41920	42812	67.45	102.1
Номгон	48304	66500	60.21	137.7
Ноён	15501	18009	34.14	116.2
Сэврэй	26396	40985	64.87	155.3
Ханбогд	26382	31742	52.05	120.3
Ханхонгор	50201	56245	65.69	112.0
Хүрмэн	27167	38033	59.02	140.0
Цогт-Овоо	27557	36012	81.64	130.7
Цогтцэций	27103	33268	77.31	122.7
Даланзадгад	20239	29702	72.34	146.8
ДҮН	<b>482487</b>	<b>602266</b>	<b>62.53</b>	<b>124.8</b>

2017 оны эхний 5 сарын байдлаар төл бойжилт 99.6 хувьтай, сумдын хувьд мал төллөлт урьд мөн үетэй харьцуулахад бүх сумдад өссөн үзүүлэлттэй байна.

### Мал төллөлт /сумдаар/

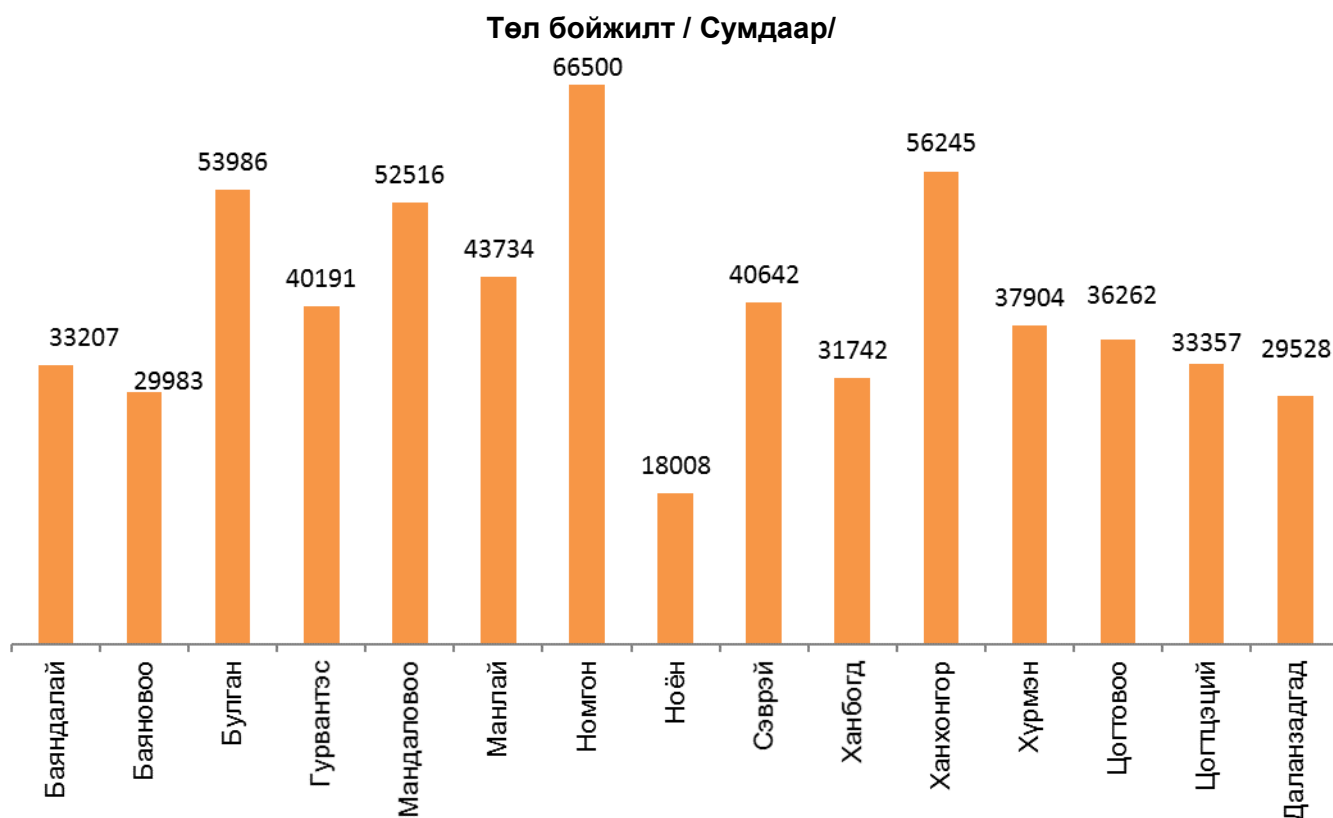


2017 оны эхний 5 сарын байдлаар нийт 602266 мал төллөж, 605874 төл гарч, 2069 төл мал хорогдож, 603805 төл бойжиж байна.

**Төл бойжилт сумдаар үзүүлбэл**

	Урьд оны энэ үеийн бойжсон төл	2017			2017 2016
		Хорогдсон	Бойжиж байгаа	Бойжилтын хувь	
Баяндалай	33018	519	33207	98.5	100.6
Баян-Овоо	28215	14	29983	100.0	106.3
Булган	41499	483	53986	99.1	130.1
Гурвантэс	27849	0	40191	100.0	144.3
Мандал-Овоо	41710	121	52516	99.8	125.9
Манлай	42540	2	43734	100.0	102.8
Номгон	48300	0	66500	100.0	137.7
Ноён	15535	1	18008	100.0	115.9
Сэврэй	26640	499	40642	98.8	152.6
Ханбогд	26382	0	31742	100.0	120.3
Ханхонгор	50201	0	56245	100.0	112.0
Хүрмэн	26920	129	37904	99.7	140.8
Цогт-Овоо	27944	0	36262	100.0	129.8
Цогтцэций	27103	15	33357	100.0	123.1
Даланзадгад	20309	286	29528	99.0	145.4
ДҮН	484165	2069	603805		

Эх сурвалж: Албан ёсны статистик мэдээ



### Том малын зүй бус хорогдол

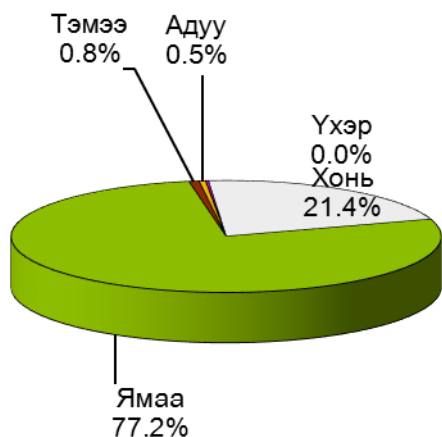
Том малын зүй бус хорогдол 3863 толгой байгаа нь урьд оны мөн үеэс 1025 толгойгоор буурсан үзүүлэлттэй байна.

	Хорогдсон том мал						Үүнээс: өвчнөөр					
	Бүгд	Тэмээ	Адуу	Үхэр	Хонь	Ямаа	Бүгд	Тэмээ	Адуу	Үхэр	Хонь	Ямаа
Баяндалай	813	0	8	6	150	649	0	0	0	0	0	0
Баяновоо	56	11	1	0	15	29	6	0	0	0	4	2
Булган	1484	2	4	2	419	1057	0	0	0	0	0	0
Гурвантэс	183	3	0	0	7	173	0	0	0	0	0	0
Мандал-Овоо	0	0	0	0	0	0	0	0	0	0	0	0
Манлай	2	1	0	0	1	0	0	0	0	0	0	0
Номгон	268	0	0	0	53	215	0	0	0	0	0	0
Ноён	54	2	0	0	5	47	0	0	0	0	0	0
Сэврэй	463	6	4	0	76	377	0	0	0	0	0	0
Ханбогд	0	0	0	0	0	0	0	0	0	0	0	0
Ханхонгор	58	0	0	0	6	52	0	0	0	0	0	0
Хүрмэн	339	0	0	0	52	287	19	0	0	0	1	18
Цогтовоо	1	1	0	0	0	0	1	1	0	0	0	0
Цогтцэций	49	0	0	0	19	30	0	0	0	0	0	0
Даланзадгад	93	3	2	0	22	66	13	0	0	0	3	10
Дүн	3863	29	19	8	825	2982	39	1	0	0	8	30

Эх сурвалж: Албан ёсны статистик мэдээ

ТОМ МАЛЫН ЗҮЙ БУС ХОРОГДОЛ				
Малын төрөл	2016 оны хорогдол	2017 оны хорогдол	ОЭ малд эзлэх %	2017
				2016
Тэмээ	35	29	0.022	82.9
Адуу	21	19	0.022	90.5
Үхэр	26	8	0.036	30.8
Хонь	815	825	0.158	101.2
Ямаа	3991	2982	0.192	74.7
БҮГД	4888	3863	0.167	79.0

Эх сурвалж: Албан ёсны статистик мэдээ



Хорогдлыг сумдаар үзүүлбэл				
Малын төрөл	2016 оны хорогдол	2017 оны хорогдол	ОЭ малд эзлэх %	2017 2016
Баяндалай	362	813	0.5	224.6
Баяновоо	68	56	0.0	82.4
Булган	108	1484	0.9	1374.1
Гурвантэс	927	183	0.1	19.7
Мандал-Овоо	0	0	0.0	0.0
Манлай	71	2	0.0	2.8
Номгон	542	268	0.1	49.4
Ноён	279	54	0.0	19.4
Сэврэй	857	463	0.296	54.0
Ханбогд	0	0	0.0	0.0
Ханхонгор	55	58	0.0	105.5
Хүрмэн	1235	339	0.232	27.4
Цогтовоо	5	1	0.0	20.0
Цогтцэций	6	49	0.0	816.7
Даланзадгад	373	93	0.098	24.9
Дүн	4888	3863	0.1669	

2017 оны 5 сарын байдлаар Өмнөговь аймгийн хэмжээнд нийт 51.194 га-д төмс, 30.3 га-д тэжээлийн болон бусад ургамал, 56.02 га-д хүнсний ногоо тариалсан байна.

Тариалсан талбайн мэдээ /га/

Сум/дүүрэг	Төмс	Тэжээлийн ургамал	ногоон тэжээл	олон наст	даршны ургамал	эрдэнэшиш	Бусад
Даланзадгад	15.1	4.1	2		2.1	2.1	
Баяндалай	7.16	0.5		0.2	0.3	0.3	
Баян-Овоо	0.134						
Булган	3	8		8			
Гурвантэс	6.6	5.5		2	3.5	3.5	
Мандал-Овоо	0						
Манлай		2	2				
Ноён	1.2						
Номгон	4.2	2	2				
Ханбогд	1						
Ханхонгор	5.9	8	1	7			
Хүрмэн	2.1	0.2			0.2	0.2	
Цогт-Овоо	0.5						
Цогтцэций	4.3						1.8
Нийт	51.194	30.3	7	17.2	6.1	6.1	1.8

Сум/дүүрэг	Хүнсний ногоо	байцаа	лууван	шар манжин	улаан манжин	сонгино	сармис
Даланзадгад	11.517	1.1	1.8	2.1	0.5	2.2	0.27
Баяндалай	2.63	0.16	0.83	0.49	0.02	0.75	0.17
Баян-Овоо	0.307		0.047		0.02	0.034	0.012
Булган	16.5		1.5	0.5	0.5	2	
Гурвантэс	3.0944	0.278	0.6751	0.5481	0.2531	0.2873	
Мандал-Овоо	0						
Манлай	0.026						
Ноён	1.39	0.12	0.2	0.1	0.02	0.5	
Номгон	4.56	0.01	0.3	2.5	0.01	0.5	0.01
Ханбогд	2.8	0.1	0.1	0.2	0.2	0.5	
Ханхонгор	4.5	0	0				
Хүрмэн	1		0.24	0.16		0.2	
Цогт-Овоо	0.4	0.1	0.02		0.1	0.1	
Цогтцэций	7.3	0.3	1.6	1.3	0.5	1.1	
Нийт	56.0244	2.168	7.3121	7.8981	2.1231	8.1713	0.462

Сум/дүүрэг	өргөст хэмх	улаан лооль	тарвас	амтат гуа	хулуу	чинжүү	бусад
Даланзадгад	1	1.1	1.3	0.03	0.008	0.009	0.1
Баяндалай	0.06	0.13		0.02			
Баян-Овоо	0.094	0.068	0.02	0.012			
Булган	3	6	1	1		0.5	0.5
Гурвантэс	0.2165	0.2134	0.2629	0.218	0.006	0.011	0.125
Мандал-Овоо							
Манлай	0.026						
Ноён	0.06	0.04	0.08	0.2		0.02	0.05
Номгон	0.51	0.21	0.21	0.2			0.1
Ханбогд	0.15	0.15	0.5	0.2	0.5	0.1	0.1
Ханхонгор							4.5
Хүрмэн	0.12	0.16	0.12				
Цогт-Овоо		0.04	0.02			0.02	
Цогтцэций	0.3	0.2	0.4	0.3	0.1	0.2	1
Нийт	5.5365	8.3114	3.9129	2.18	0.614	0.86	6.475



### Аж үйлдвэр-Industry

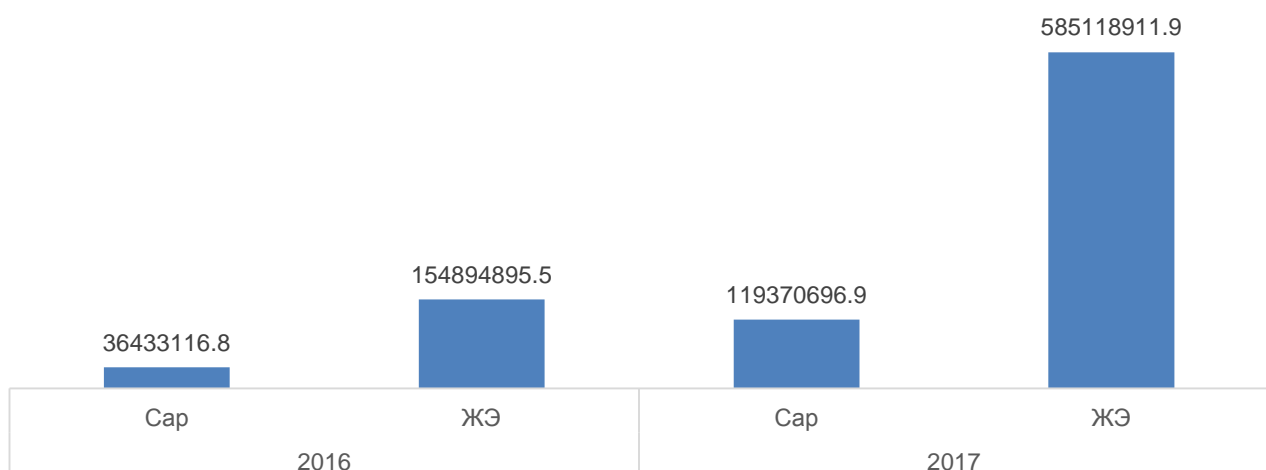
Аж үйлдвэрийн салбарт 2017 оны эхний 5 сарын байдлаар 587015215.8 мянган төгрөгийн нийт бүтээгдэхүүн үйлдвэрлэж, 964727386.9 мянган төгрөгийн борлуулалт хийгджээ.

#### Аж үйлдвэрийн нийт бүтээгдэхүүн үйлдвэрлэлийн 2017 оны эхний 5 сарын гүйцэтгэл

Салбар	Нийт бүтээгдэхүүн үйлдвэрлэлт (мянган төгрөг)				2017 2016
	2016		2017		
	Сар	ЖЭ	Сар	ЖЭ	
Нийт дүн	36552479.8	157012043.3	119474491.9	587015215.8	373.9
Уул уурхай, олборлох аж үйлдвэр	36433116.8	154894895.5	119370696.9	585118911.9	377.8
Нүүрс олборлолт	36433116.8	154894895.5	119370696.9	585118911.9	377.8
Боловсруулах аж үйлдвэр	30789.7	300889.7	12914.4	74212.5	24.7
Хүнсний бүтээгдэхүүн, ундаа үйлдвэрлэл	30789.7	300889.7	12914.4	74212.5	24.7
Мах, загас, жимс, ногоо, өөх, тос боловсруулалт	0	158758.3	0	0	0.0
Сүү, сүүн бүтээгдэхүүн үйлдвэрлэл	8283	23979.6	4000	18036.1	75.2
Хүнсний бусад бүтээгдэхүүн үйлдвэрлэл	3067.1	7474.1	1523.5	5429.6	72.6
Ундаа үйлдвэрлэл	19439.6	110677.7	7390.9	50746.8	45.9
Цахилгаан, дулааны эрчим хүч үйлдвэрлэл, усан хангамж	88573.3	1816258.1	90880.6	1822091.4	100.3
Цахилгаан, хий, дулаан үйлдвэрлэл	0	1394944.2	0	1413712.8	101.3
Ус ариутгал, усан хангамж	88573.3	421313.9	90880.6	408378.6	96.9

Эх сурвалж: Албан ёсны статистик мэдээ

#### Нүүрс олборлолт/мянган төгрөг/



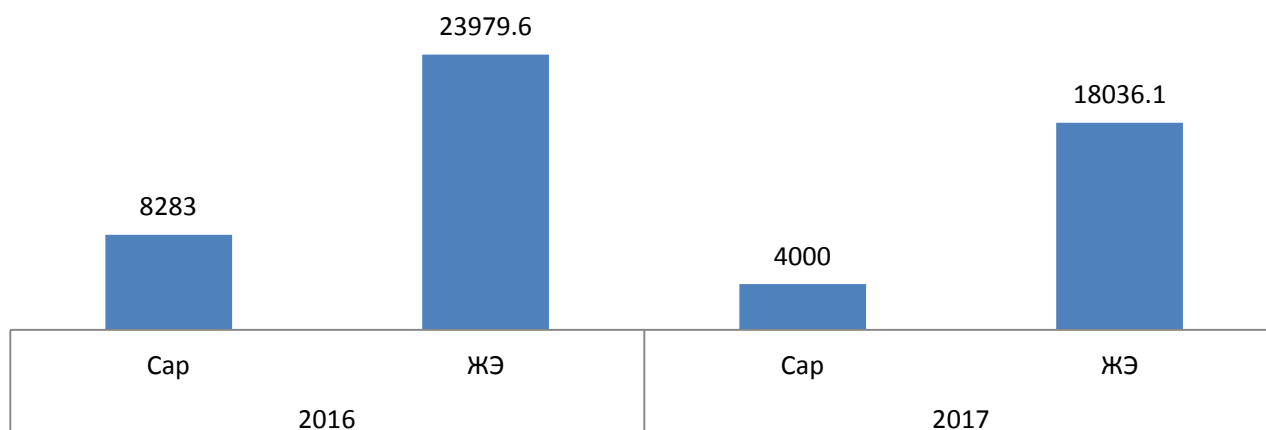
ЖЭ\* - Жилийн эхнээс өссөн дүн

Аж үйлдвэрийн борлуулалтын 2017 оны эхний 5 сарын гүйцэтгэл

Салбар	Аж үйлдвэрийн борлуулалт (мян.төг)				
	2016		2017		2016 2015
	Сар	ЖЭ	Сар	ЖЭ	
1	2	3	4	5	6
Нийт дүн	49153432.8	171799946.3	207091771.2	964727386.9	561.5
Уул уурхай, олборлох аж үйлдвэр	49034069.8	169614491.2	206987976.2	962827475.8	567.7
Нүүрс олборлолт	49034069.8	169614491.2	206987976.2	962827475.8	567.7
Боловсруулах аж үйлдвэр	30789.7	368629	12914.4	74212.5	20.1
Хүнсний бүтээгдэхүүн, ундаа үйлдвэрлэл	30789.7	368629	12914.4	74212.5	20.1
Мах, загас, жимс, ногоо, өөх, тос боловсруулалт	0	226497.6	0	0	0
Сүү, сүүн бүтээгдэхүүн үйлдвэрлэл	8283	23979.6	4000	18036.1	75.2
Хүнсний бусад бүтээгдэхүүн үйлдвэрлэл	3067.1	7474.1	1523.5	5429.6	72.6
Ундаа үйлдвэрлэл	19439.6	110677.7	7390.9	50746.8	45.9
Цахилгаан, дулааны эрчим хүч үйлдвэрлэл, усан хангамж	88573.3	1816826.1	90880.6	1825698.6	100.5
Цахилгаан, хий, дулаан үйлдвэрлэл	0	1395512.2	0	1417320	101.6
Ус ариутгал, усан хангамж	88573.3	421313.9	90880.6	408378.6	96.9

Эх сурвалж: Албан ёсны статистик мэдээ

Сүү, сүүн бүтээгдэхүүн үйлдвэрлэл /мянган төгрөг/



ЖЭ\* - Жилийн эхнээс өссөн дүн



АМЬДАРЧ БУЙ ОРЧИН

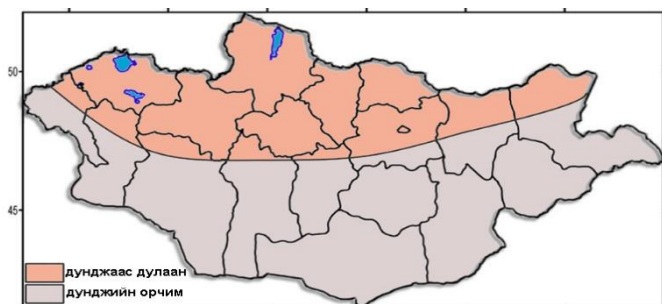
Даланзадгад сумын 2017 оны 05 дугаар сарын агаарын дундаж температур 17.1°C байв. Энэ нь олон жилийн дундажтай харьцуулахад 3.0°C-аар дулаан, өмнөх оны 4 дүгээр сараас 3.6°C-аар дулаан байлаа. Сарын агаарын үнэмлэхүй их температур 32.8°C, үнэмлэхүй бага температур нь -4.3°C байсан байна. Харьцангуй чийгийн дундаж 19%, салхины дундаж хурд 4.7м/сек, үнэмлэхүй их хурд 26м/сек байв. Энэ сард 0.0 мм хур тунадас орсон байна.

**2017 ОНЫ 5 ДУГААР САРЫН АГААРЫН БОХИРДЛЫН САРЫН ДУНДАЖ МЭДЭЭ**

Бодисын нэр	Стандарт хэмжээ мг/м <sup>3</sup>	Хийсэн ажиглалтын тоо	Агаарт байсан дундаж хэмжээ мг/м <sup>3</sup>	Стандарт хэмжээнээс давсан тохиолдол	Хамгийн их хэмжээ мг/м <sup>3</sup>
Хүхэрлэгхий /SO <sub>2</sub> /	0.450	45	0.003	0	0.012
Азотындавхарисэ л/NO <sub>2</sub> /	0.085	45	0.033	0	0.122
Тоосжилт /PM 10/	0.100	4	0.027	0	0.037
Тоосжилт /Pm 2,5/	0.050	4	0.010	0	0.014

**6 ДУГААР САРЫН ЦАГ АГААРЫН УРЬДЧИЛСАН МЭДЭЭ**

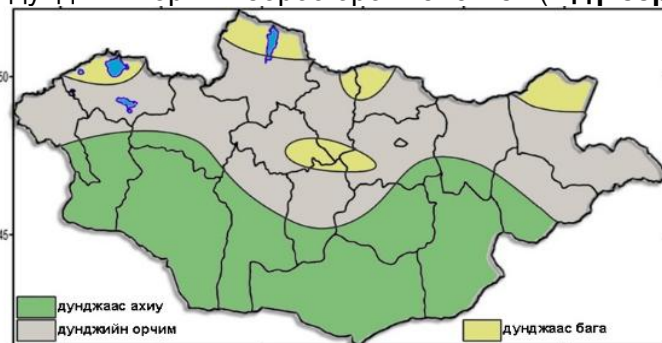
**Говийн нутаг.** Агаарын температурын сарын дундаж нь бүх нутгаар 18-23 градус дулаан байх бөгөөд ихэнх нутгаар олон жилийн дунджийн орчим байна (**3 дугаар зураг**).



3 дугаар зураг. 6 дугаар сарын агаарын температурын урьдчилсан төлөв

Нэгдүгээр арав хоногийн эхэн болон сүүлчээр сэрүүсч нутгийн хойд хэсгээр шөнөдөө 4-9 градус өдөртөө 15-20 градус, бусад нутгаар шөнөдөө 8-13 градус, өдөртөө 19-24 градус дулаан байна. Гуравдугаар арав хоногийн эхээр бага зэрэг сэрүүсч шөнөдөө 9-14 градус, өдөртөө 22-27 градус дулаан байна. Бусад хугацаанд ихэнх нутгаар шөнөдөө 13-18 градус, өдөртөө 27-32 градус дулаан байх ба ялангуяа хоёрдугаар арав хоногийн сүүлийн хагаст өдөртөө 30-35 градус хүрч халах төлөвтэй.

Энэ сард ихэнх нутгаар уур амьсгалын дунджаас ахиу, зөвхөн Дундговийн баруун хойд хэсгээр дунджийн орчим бороо орох төлөвтэй (**4 дүгээр зураг**).



4 дүгээр зураг. 6 дугаар сард орох хур тунадасны урьдчилсан төлөв

Нэг ба хоёрдугаар арав хоногийн дунд үе болон сүүлчээр зарим газраар, гуравдугаар арав хоногийн эхэн болон дунд үе, сүүлчээр ихэнх нутгаар түр зуурын бороо орно. Дуу цахилгаантай. Бороо хур орох үеүдэд салхи ихэнх нутгаар түр зуур ширүүснэ. Ялангуяа нэгдүгээр арав хоногийн эхэн болон дунд үе, хоёр ба гуравдугаар арав хоногийн эхэн болон дунд үе, сүүлчээр дуу цахилгааны үеэр түр зуур 16-18 м/с хүртэл ширүүсч болзошгүй.