

Агуулга
Аймгийн эдийн засаг нийгмийн байдал

- I. Хүн ам, нийгмийн статистик үзүүлэлт.....
 - 1. Хүн ам
 - Нийгмийн зарим үзүүлэлт.....
 - 2. Эрүүл мэнд
 - 3. Боловсрол
 - 4. Хөдөлмөр эрхлэлт.....
 - Хүн амын эдийн засгийн идэвхтэй хүн ам.....
 - Бүртгэлтэй ажилгүй иргэд.....
 - 5. Нийгмийн халамж, даатгал
 - 6. Гэмт хэрэг.....
- II. Макро эдийн засгийн статистикийн үзүүлэлт.....
 - 1. Мөнгө, зээл үнэт цаасны зах зээл
 - 2. Аймгийн төсөв
 - 3. Үнэ
 - Хэрэглээний үнийн индекс.....
 - ХАА-н бүтээгдэхүүний үнэ.....
- III. Эдийн засгийн статистикийн үзүүлэлт.....
 - 1. Хөдөө аж ахуй
 - 2. Аж үйлдвэр
- IV. Байгаль орчны статистикийн үзүүлэлт.....
 - 1. Цаг уур, агаарын бохирдол.....

...албан ёсны статистикийн мэдээллийг ашиглах, хэвлэн нийтлэхдээ уг мэдээллийг гаргасан байгууллагын нэрийг заавал заах...

/Монгол Улсын Статистикийн тухай хуулиас.../



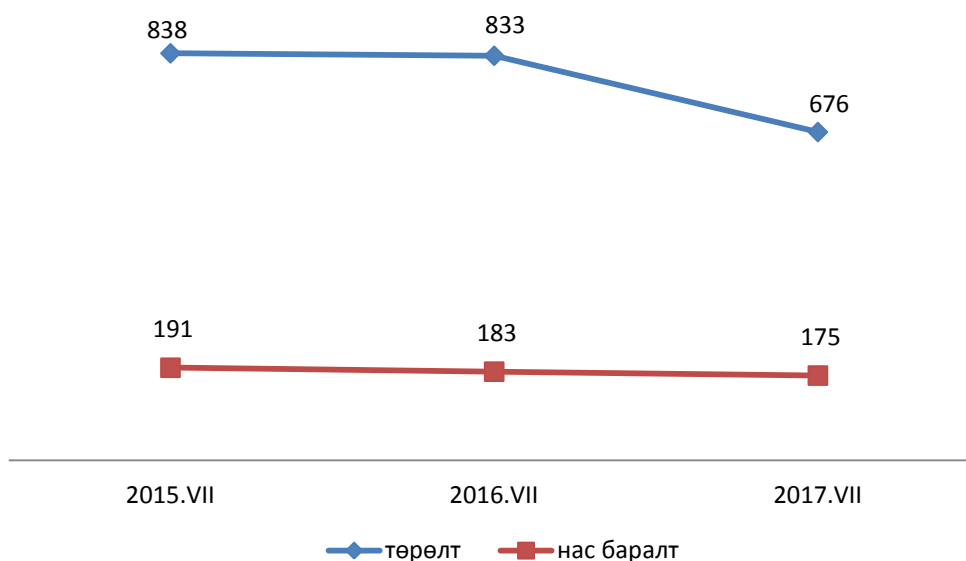
Эрүүлмэнд

Өмнөговь аймгийн төрөлт, нас баралтын үзүүлэлтүүд,
эхний 7 сарын байдлаар

Сумдын нэр	Төрөлт		2017/2016	Нас баралт		2017/2016
	2016.VII	2017.VII	%	2016.VII	2017.VII	%
Баяндалай	21	24	114.3	6	7	116.7
Баян-Овоо	23	13	56.5	3	6	200.0
Булган	27	20	74.1	3	9	300.0
Гурвантэс	60	55	91.7	18	11	61.1
Мандал-Овоо	18	13	72.2	3	7	233.3
Манлай	22	26	118.2	7	5	71.4
Номгон	26	26	100.0	11	5	45.5
Ноён	20	13	65.0	4	5	125.0
Сэврэй	22	14	63.6	4	8	200.0
Ханбогд	61	56	91.8	17	12	70.6
Ханхонгор	16	10	62.5	12	2	16.7
Хүрмэн	16	10	62.5	6	6	100
Цогт-Овоо	30	25	83.3	5	6	120
Цогтцэций	69	80	115.9	14	14	100.0
Даланзадгад	402	291	72.4	70	72	102.9
Дүн	833	676	81.2	183	175	95.6

2017 оны эхний 7 сарын байдлаар аймгийн хэмжээгээр 676 эх амаржиж, 175 хүн нас барсан нь урьд оны мөн үеэс төрөлт 18.8 хувиар буурсан үзүүлэлттэй байна.

Аймгийн хэмжээний төрөлт, нас баралтын үзүүлэлтүүд, оноор

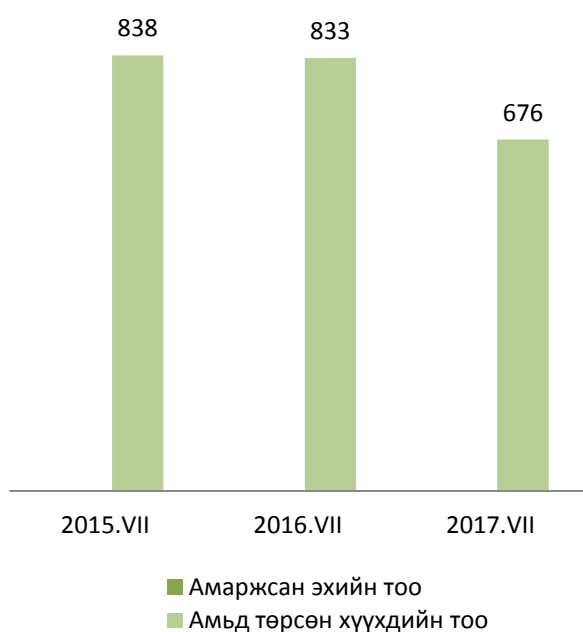


Аймгийн хэмжээнд оны эхний 7 сарын байдлаар 0-1 насны хүүхдийн эндэгдэл 11 гарсан нь өмнөх оны мөн үеийнхтэй харьцуулахад 33.3 хувиар буурч, 1-5 насны хүүхдийн эндэгдэл 4 дахин өссөн үзүүлэлттэй байна.

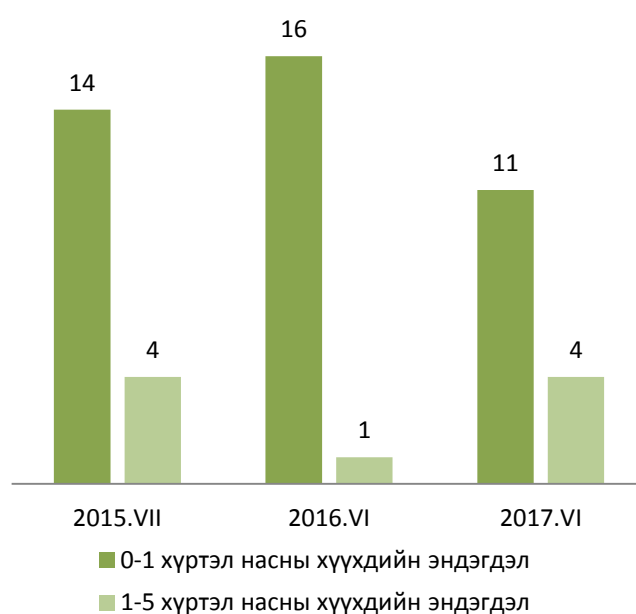
Үзүүлэлт	2015.VII	2016.VII	2017.VII	2017/2016
Амаржсан эхийн тоо	838	833	676	81.2
Амьд төрсөн хүүхдийн тоо	835	835	678	81.2
Төрөхийн улмаас эндсэн эхийн тоо	0	2	0	
0-1 хүртэл насны хүүхдийн эндэгдэл	14	16	11	68.8
1-5 хүртэл насны хүүхдийн эндэгдэл	4	1	4	400.0

Эх сурвалж: Аймгийн ЭМГ-ын мэдээ

Амаржсан эх, хүүхдийн тоо, оноор



Хүүхдийн эндэгдэл, насны байдлаар

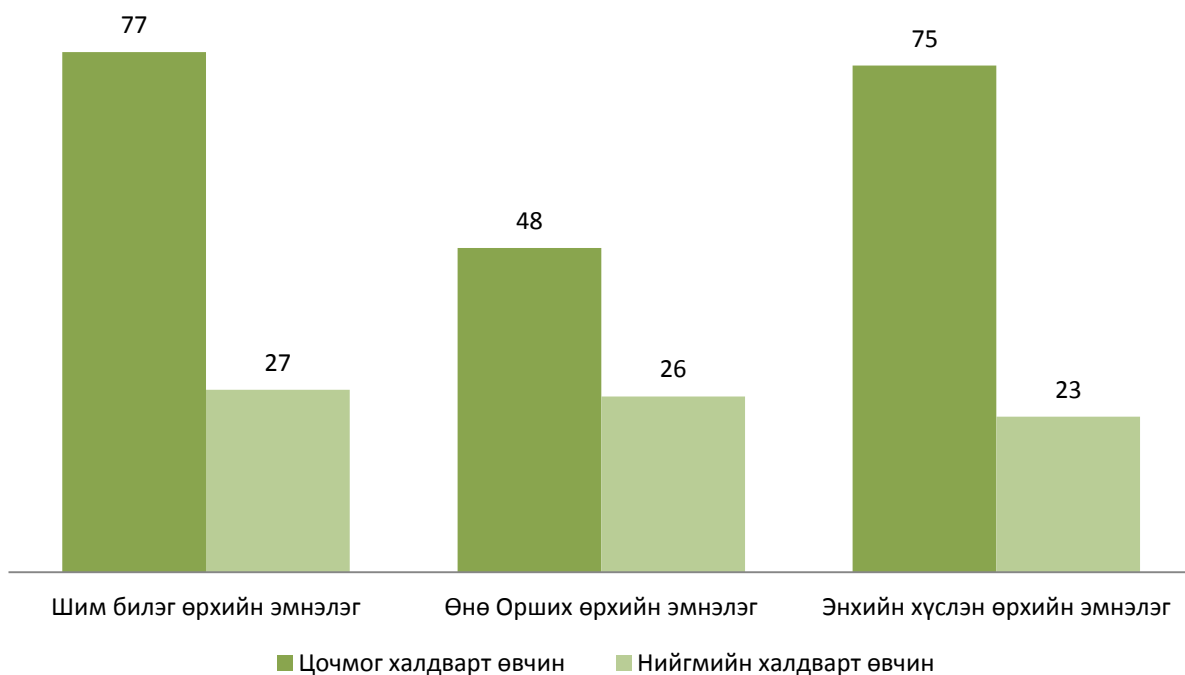


Даланзадгад суманд үйл ажиллагаа явуулж буй өрхийн эмнэлгүүдийн нийт үзлэгийн 18.3 хувийг Өнө-Орших эмнэлэг, 39.5 хувийг Шим билэг өрхийн эмнэлэг, Энхийн хүслэн өрхийн эмнэлэг 42.3 хувийг тус тус эзэлж байна.

Даланзадгад сумын өрхийн эмнэлгүүдийн 2017 оны эхний 7 сарын мэдээлэл

Үзүүлэлт		Шим билэг	Өнө Орших	Энхийн хүслэн	
Бүгд үзлэгийн тоо		12278	5668	13158	
Цочмог халдварт өвчин	Бүгд	77	48	75	
	Үүнээс	Халдварт шар	1	2	
		Улаан бурхан			
		Мэнин			
		Сепсис			
		Саа			
		Салхинцэцэг	27	21	30
		Гахай хавдар			
		Мөөгөнцөр			
		Гар, хөл.амны өвчин	41	20	35
Бусад	8	5	10		
Нийгмийн халдварт өвчин	Бүгд	27	26	23	
	Үүнээс	Сүрьеэ	2		
		Бруцеллёз			
		тэмбүү	8	8	10
		Трихомониаз	7	4	7
		Заг хүйтэн	6	8	2
Бусад	4	6	2		

Эх сурвалж: ЭМГ-ын мэдээ



Халдварт өвчний мэдээ, сумдаар

№	Сумын нэр	Урьд оны мөн үе	Бүгд	Зонхилон тохиолдож буй халдварт өвчин				2017/2016
				Гепатит	Салхин цэцэг	Гар хөл амны өвчин	Бусад	%
1	Баяндалай	18	2				2	0.0
2	Баян-Овоо	9	3				3	33.3
3	Булган	4	6		2		4	0.0
4	Гурвантэс	14	21	1			20	150.0
5	Мандал-Овоо	3	7				7	0.0
6	Манлай	32	16				16	50.0
7	Номгон	34	5	1			4	0.0
8	Ноён	7	0					0.0
9	Сэврэй	4	6				6	0.0
10	Ханбогд	161	20		2		18	12.4
11	Ханхонгор	24	13	2	6		5	54.2
12	Хүрмэн	28	7		4		3	25.0
13	Цогт-Овоо	10	4	1			3	40.0
14	Цогтцэций	60	77		24		53	128.3
15	Даланзадгад	472	291	3	80		198	60.5
	Дүн	880	478	8	118	0	352	54.3

Эх сурвалж: ЭМГ-ын мэдээ

Аймгийн хэмжээнд нийт халдварт өвчин 478 гарсан нь бүгд хурц халдварт өвчин эзэлж байгаа бөгөөд сумдаар авч үзвэл Даланзадгад суманд өндөр үзүүлэлттэй байна.

Аймгийн хэмжээнд гарсан хурц халдварт өвчин 7 сарын байдлаар

Сумдын нэр	Хурц халдварт өвчин		2017/2016	Үүнээс: БЗДХ		2017/2016
	2016.VII	2017.VII	%	2016.VII	2017.VII	%
Баяндалай	18	2	11.1	2	1	50.0
Баян-Овоо	9	3	33.3	1	2	200.0
Булган	4	6	150.0	1	1	100.0
Гурвантэс	14	21	150.0	1	3	300.0
Мандал-Овоо	3	7	233.3	1	2	200.0
Манлай	32	16	50.0	2	6	300.0
Номгон	34	5	14.7	1	1	100.0
Ноён	7	0	0.0	1	0	0.0
Сэврэй	4	6	150.0	3	1	33.3
Ханбогд	161	20	12.4	6	6	100.0
Ханхонгор	24	13	54.2	6	0	0.0
Хүрмэн	28	7	25.0	6	1	16.7
Цогт-Овоо	10	4	40.0	1	2	200.0
Цогтцэций	60	77	128.3	10	6	60.0
Даланзадгад	472	291	61.7	107	69	64.5
Дүн	880	478	54.3	149	101	67.8

Эх сурвалж: ЭМГ-ын мэдээ



Хөдөлмөр

Аймгийн хөдөлмөрийн хэлтэст сарын эхэнд бүртгэлтэй ажил идэвхтэй эрж байгаа 989 хүн байснаас тайлант сард 181 шинээр нэмэгдэж, бүртгэлээс 792 хүн хасагдсан хүн тайлант сарын эцэст 361 хүн бүртгэлтэй болсон байна. Энэ нь өнгөрсөн оны мөн үеэс 550 хүнээр буюу 60.4 хувиар буурчээ.

Ажил хайгч иргэдийн мэдээ, 7 сарын байдлаар

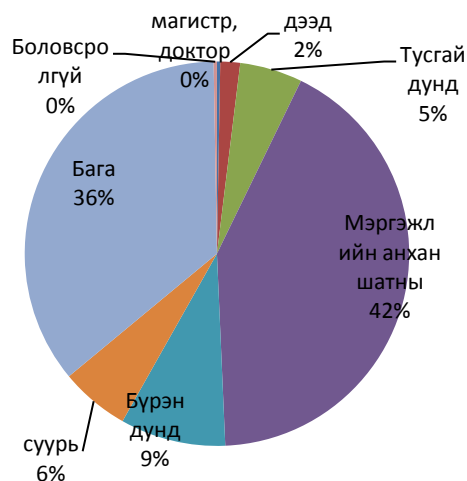
№	Сумдын нэр	Бүртгэлтэй ажилгүйдчүүд		Үүнээс	Тайлант сар			Бүгдээс: Боловсролоор								
		7 сар			Эмэгтэй	Нэмэгдсэн	Тайлант сард бүртгэлээс хасагдсан	Ажилд орсон	Боловсролгүй	Бага	суурь	Бүрэн дунд	Мэргэжлийн анхан шатны	Тусгай дунд	Дээд	магистр, доктор
		Тайлант сарын эхэнд	Тайлант сарын эцэст													
1	Баяндалай	20	20	8	11	11	9	0	0	0	10	5	2	3	0	
2	Баян-Овоо	14	8	5	4	10	7	0	0	0	2	1	2	3	0	
3	Булган	21	4	3	0	0	1	0	0	0	2	0	1	1	0	
4	Гурвантэс	40	5	4	2	37	21	0	1	1	2	0	0	1	0	
5	Даланзадгад	620	194	108	97	523	24	1	3	7	70	12	8	92	1	
6	Мандал-Овоо	16	3	2	3	16	0	0	0	2	0	1	0	0	0	
7	Манлай	13	3	0	1	11	8	0	0	1	1	0	1	0	0	
8	Номгон	39	38	11	17	18	0	0	0	1	19	8	3	7	0	
9	Ноён	16	18	7	25	23	7	0	1	0	12	1	0	4	0	
10	Сэврэй	25	8	6	3	20	7	0	0	1	5	1	0	1	0	
11	Ханбогд	84	23	12	6	67	58	0	1	5	10	1	1	5	0	
12	Ханхонгор	34	9	1	3	28	1	0	0	0	5	1	1	2	0	
13	Хүрмэн	4	5	5	3	2	1	0	0	0	2	0	1	2	0	
14	Цогт-Овоо	8	3	2	3	8	4	0	0	0	2	0	0	1	0	
15	Цогтцэций	35	20	10	3	18	10	0	0	1	10	1	1	7	0	
16	ДҮН	989	361	184	181	792	158	1	6	19	152	32	21	129	1	

Эх сурвалж: Хөдөлмөр, халамжийн үйлчилгээний газрын мэдээ

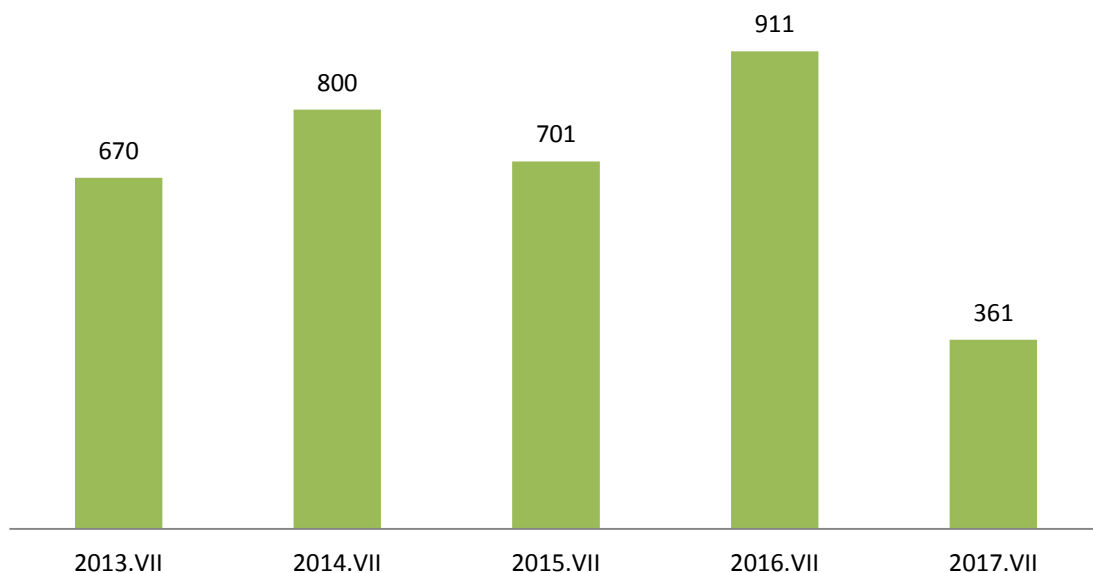
Хөдөлмөрийн хэлтэст шинээр бүртгүүлсэн болон ажилд орсон иргэд, жил бүрийн 7 сарын байдлаар



Ажил хайгч иргэд, боловсролын түвшингээр, 2017 оны 7 сарын байдлаар, хувиар

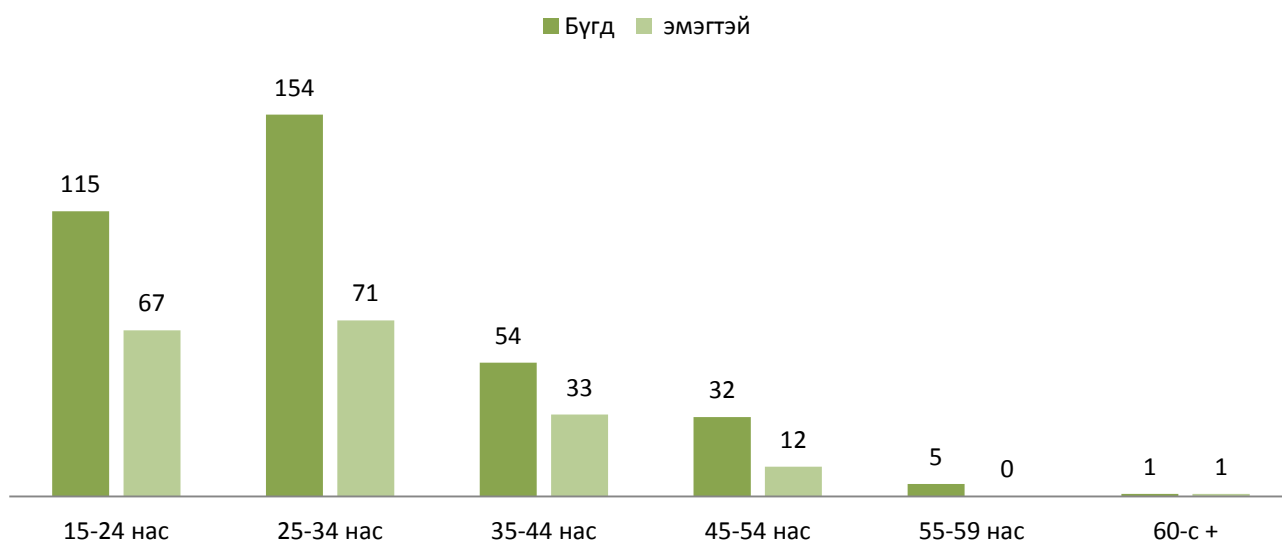


Ажил хайгч иргэд, жил бүрийн 7 сарын эцсийн байдлаар



2017 оны эхний 7 сарын байдлаар аймгийн хэмжээнд 361 ажил хайгч иргэдийн 50.7 хувийг эмэгтэйчүүд эзэлж байна. Нийт ажил хайгч иргэдийн 2 нь буюу 0.6 хувь нь хөгжлийн бэрхшээлтэй иргэд байна.

Ажил хайгч иргэд, насны ангиллаар, 2017 оны 7 сар



Ажил хайгч иргэдийг насны байдлаар авч үзэхэд 15-24 насны иргэд 31.9 хувь, 25-34 насны иргэд 42.7 хувь, 35-44 насны иргэд 15.0 хувь, 45-54 насны иргэд 8.9 хувь, 55-59 насны иргэд 1.4, 60-с дээш насны иргэд 0.3 хувийг тус тус эзэлжээ.



Нийгмийн даатгалын үйлчилгээ

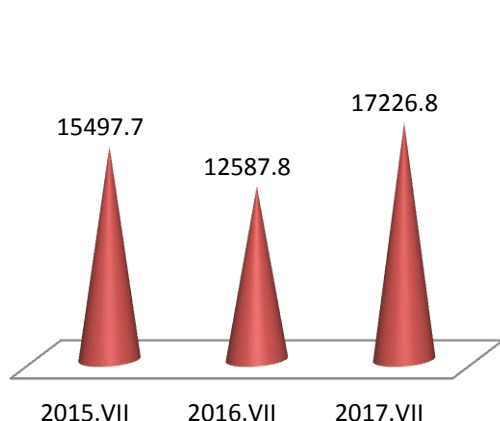
Нийгмийн даатгалын сангийн орлого 2017 оны эхний 7 сард 17226.8 сая төгрөг төвлөрч, төлөвлөгөөний биелэлт 132.7 хувьтай байна. Харин нийгмийн сайн дурын даатгуулагчийн тоо 3813 байгаа нь өмнөх оны мөн үеэс 565 хүнээр буюу 13 хувиар буурсан байна.

Нийгмийн даатгалын шимтгэлийн орлого, сайн дураар даатгуулагчийн тоо, сумдаар (мянган төгрөг)

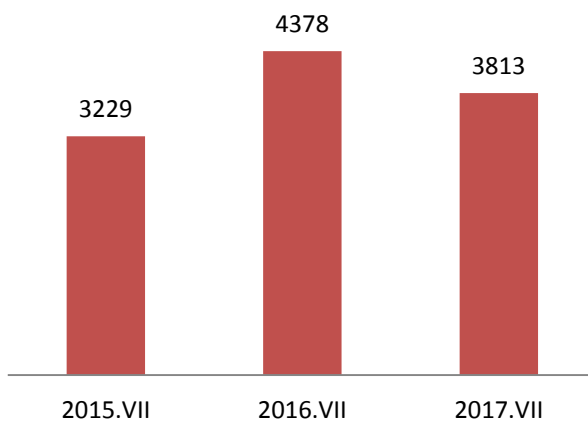
Сумын нэр	НДШ-ийн орлого			Үүнээс: Тэтгэврийн орлого		Сайн дураар даатгуулагчийн тоо
	Төлөвлөгөө	Гүйцэтгэл	Хувь	Олговол зохих	Олгосон	
Баяндалай	142890.4	170366.4	119.2	533239.4	533239.4	287
Баян-Овоо	144333.1	171740.3	119.0	369470.3	369470.3	151
Булган	121787.2	136717.1	112.3	508555.0	508555	99
Гурвантэс	690616.3	774227.3	112.1	928012.5	928012.5	235
Мандал-Овоо	110302.1	125183.2	113.5	385409.4	385409.4	102
Манлай	160375.4	204724.0	127.7	551766.8	551766.8	277
Номгон	162553.4	193519.7	119.0	595451.9	595451.9	205
Ноён	191043.2	259343.7	135.8	293474.4	293474.4	108
Сэврэй	132594.6	155939.9	117.6	467787.4	467787.4	144
Ханбогд	1769576.1	2262538.8	127.9	723980.0	723980.0	277
Ханхонгор	131320.4	141899.3	108.1	561622.0	561622	153
Хүрмэн	136953.1	163256.9	119.2	387738	387738	164
Цогт-Овоо	121430.7	151218.6	124.5	361457.5	361457.5	142
Цогтцэций	3463034.9	6237478.0	180.1	738547.9	738547.9	318
Даланзадгад	5504301.7	6078678.2	110.4	6369853.1	6369853.1	1151
Дүн	12983112.6	17226831.4	132.7	13776365.6	13776365.6	3813

Эх сурвалж: Эрүүл мэндийн, нийгмийн даатгалын хэлтсийн мэдээ

Нийгмийн даатгалын орлого, сая төгрөгөөр, оноор



Сайн дурын даатгуулагчийн тоо, оноор



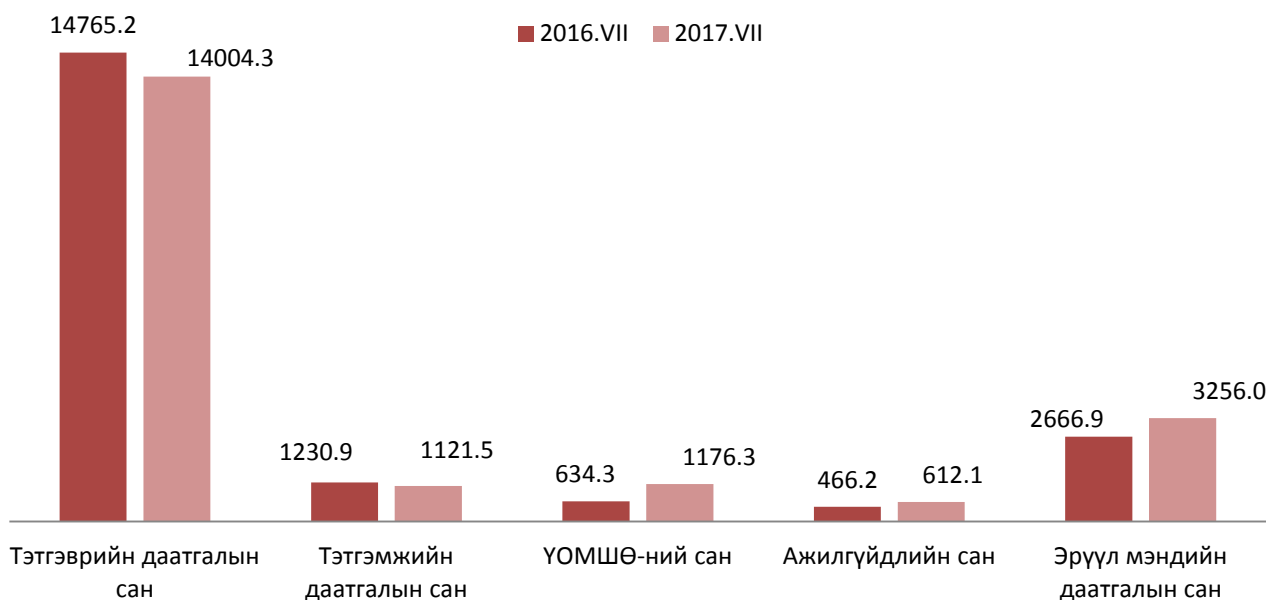
Нийгмийн даатгалын орлогын 67.2 хувийг тэтгэврийн даатгалын сан, 6.6 хувийг тэтгэмжийн даатгалын сан, 6.1 хувийг ҮОМШӨ-ний даатгалын сан, 3.1 хувийг ажилгүйдлийн даатгалын сан, 17.1 хувийг эрүүл мэндийн даатгалын санг тус тус бүрдүүлсэн байна.

Нийгмийн даатгалын сангийн орлого, төрлөөр, сая.төг
(оны эхний 7 сарын байдлаар)



Нийгмийн даатгалын зарлагын 69.4 хувийг тэтгэврийн даатгалын сан, 5.6 хувийг тэтгэмжийн даатгалын сан, 5.8 хувийг ҮОМШӨ-ний даатгалын сан, 3.0 хувийг ажилгүйдлийн даатгалын сан, 16.1 хувийг эрүүл мэндийн даатгалын сангуудад тус тус зарцуулсан байна.

Нийгмийн даатгалын сангийн зарлага, төрлөөр, сая.төг
(оны эхний 7 сарын байдлаар)



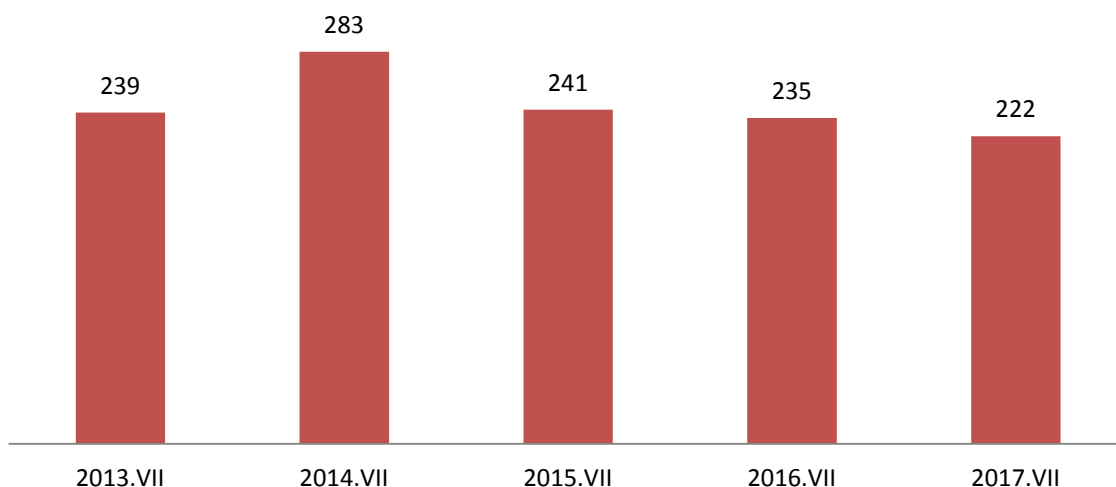
Эх сурвалж: Эрүүл мэндийн, нийгмийн даатгалын хэлтсийн мэдээ



Гэмт хэрэг

2017 оны эхний 7 сарын байдлаар аймгийн хэмжээнд гэмт хэрэг 222 гарсан нь өмнөх оны мөн үеэс 13 хэргээр буюу 16.3 хувиар буурсан үзүүлэлттэй байна. Оны эхний 7 сард гарсан нийт гэмт хэргийн илрүүлэлт 60.5 хувьтай байна.

Аймгийн хэмжээнд гарсан нийт гэмт хэргийн тоо, оноор

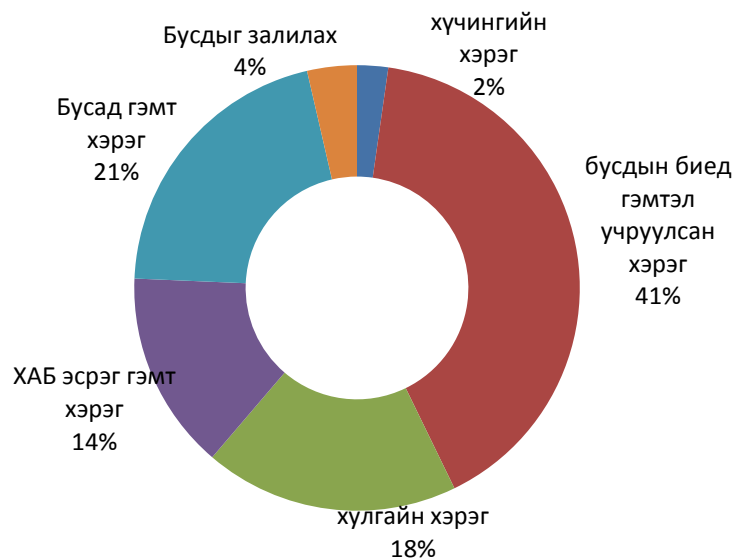


Өмнөговь аймгийн сумдад 2017 оны эхний 7 сард үйлдэгдсэн гэмт хэрэг, зөрчил

	Бүх хэрэг		Хүчин		Танхай		Бусдын биед гэмтэл учруулах		Хулгай				ТХХАБАЖ-ын эсрэг хэрэг		Бусдыг залилах		Бусад хэрэг	
	2016	2017	2016	2017	2016	2017	2016	2017	өмчийн		малын		2016	2017	2016	2017	2016	2017
									2016	2017	2016	2017						
Баяндалай	6	3		1									1	1			5	1
Баяновоо	4	6					1	1	1	2			1	2			1	1
Булган	5	0					1										2	
Гурвантэс	27	16	3				10	6	2	2	1		1	2			10	1
Мандаловоо	6	1					5	1										
Манлай	3	3						2			1		1					1
Номгон	3	2					1	1			2	1	1				1	
Ноён	1	1		1			1											
Сэврэй	3	2					2	1		1							1	
Ханбогд	29	57	1	1			10	16	5	8			4	9		3	7	18
Ханхонгор	7	15					4	6	1	2	1	1		5			1	1
Хүрмэн	11	4					9	2		2			1				1	
Цогтовоо	9	2					5	1	1				2					1
Цогтцэций	31	49	1				11	26	8	7			3	3	1	2	7	10
Даланзадгад	90	71	2	2		2	35	27	20	15			11	10	7	3	13	10
ДҮН	235	232	7	5	0	2	95	90	38	39	5	2	26	32	8	8	49	44

Эх сурвалж: Аймгийн цагдаагийн газрын мэдээгээр

Аймгийн хэмжээнд гарсан нийт гэмт хэрэг төрлөөр, эзлэх хувиар



Оны эхний 7 сарын байдлаар захиргааны зөрчлийн мэдээллээр баривчлагдсан хүний тоо 119 байгаа нь өмнөх оны мөн үеэс 90 хүнээр буюу 4 дахин, тээврийн хэрэгсэл жолоодох эрхээ хасуулсан жолооч 502 байгаа нь өмнөх оны мөн үеэс 121 хүнээр буюу 31.8 хувиар тус тус өсчээ. Харин саатуулагдсан хүний тоо 374 байгаа нь өмнөх оны мөн үеэс 31 хүнээр буюу 7.7 хувиар буурсан үзүүлэлттэй байна.

Оны эхний 7 сарын байдлаар илрүүлсэн нийт зөрчлийн тоо 14302 болж өмнөх оны мөн үеэс 8458 хүнээр буюу 2.4 дахин их, торгуулийн хэмжээ 444.5 сая төгрөгөөр буюу 2.5 дахин өссөн үзүүлэлттэй байна.

Захиргааны зөрчлийн мэдээлэл

№	Үзүүлэлтүүд	Хэмжих нэгж	2015.VII	2016.VII	2017.VII	2017/2016 %
1	Саатуулагдсан хүн	тоо	652	405	374	92.3
2	Баривчлагдсан хүн	тоо	192	29	119	410.3
3	Тээврийн хэрэгсэл жолоодох эрх хасагдсан жолооч	тоо	406	381	502	131.8
4	Захиргааны хариуцлагын тухай хуулиар арга хэмжээ авагдсан	Хүн	7578	5844	14302	244.7
		Сая.төг	63.6	338.6	833.1	246.0

Эх сурвалж: Аймгийн цагдаагийн газрын мэдээгээр



Банк мөнгө зээл - Bank money loan

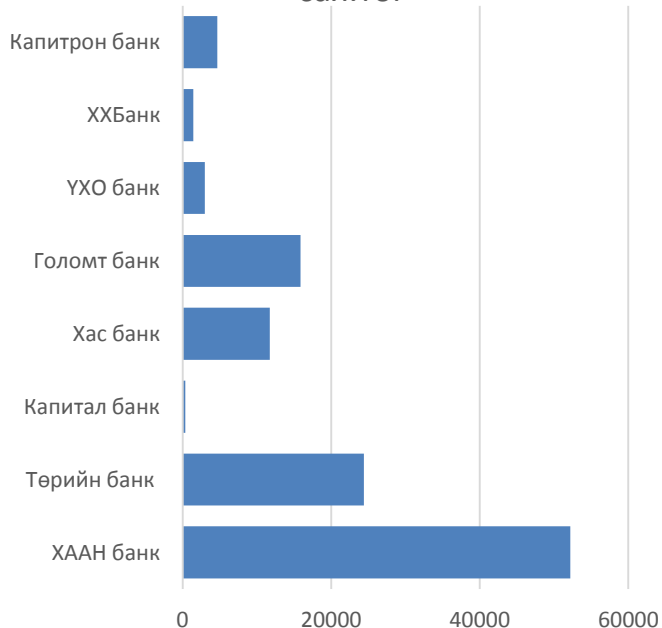
Аймгийн хэмжээнд үйл ажиллагаагаа явуулж буй нийт арилжааны банкуудад кассын орлого 65280.6 сая төгрөгт хүрч, зарлага 60998.5 сая төгрөг болсон байна. Нийт зээлийн үлдэгдэл 143857.1 сая төгрөгт хүрч үүнээс чанаргүй зээлийн үлдэгдэл 6745.9 сая төгрөгт хүрсэн байна. Нийт хадгаламжийн үлдэгдэл 113655.2 сая төгрөгт хүрсэн байна.

Өмнөговь аймаг дахь банкуудын зээл, кассын орлого, зарлага, харилцах, хадгаламжийн 7 сарын мэдээ
2016.07.31-ны байдлаар /Мянган төгрөгөөр/

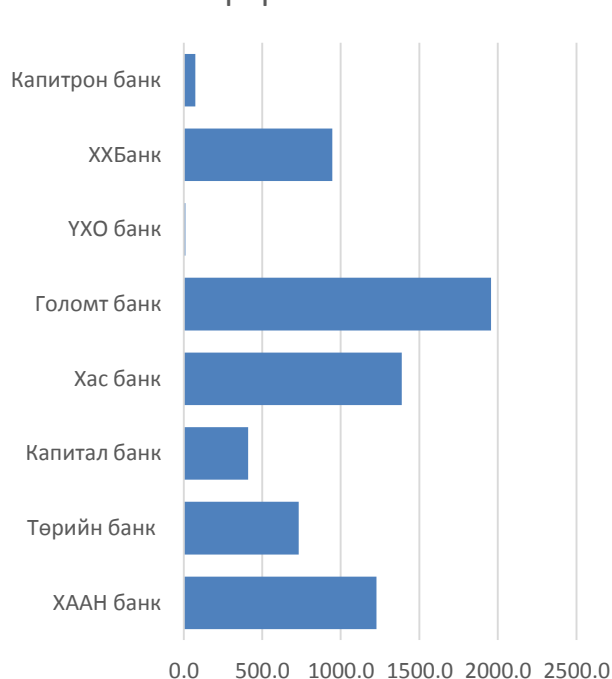
Банкууд	Цэвэр орлого	Цэвэр зарлага	ЗЭЭЛ		Нийт хадгаламжийн үлдэгдэл	Нийт харилцахын үлдэгдэл
			Нийт ЗӨҮ	Үүнээс: Чанаргүй зээл		
ХААН банк	28,147,823.1	26903976.6	57174567.4	1227046.8	52194284.3	42004018.0
Төрийн банк	9,724,110.0	11905042.9	27552902.0	731153.5	24382724.7	8257256.9
Капитал банк	92,537.7	1112926.9	647710.3	410465.9	355274.9	56584.3
Хас банк	6,272,871.5	6365580.7	17558945.0	1388245.2	11739092.6	1485398.2
Голомт банк	9,617,790.4	9400959.3	30057144.8	1957075.6	15884294.6	8479228.7
ҮХО банк	261,340.7	307510.4	480717.1	11108.7	2988757.4	1572329.5
ХХБанк	2,645,878.5	2638302.0	5538220.7	946014.1	1443349.3	2226696.5
Капитрон банк	8,518,257.4	2364223.9	4846939.1	74810.6	4667405.8	152515725.9
Нийт дүн	65280609.2	60998522.7	143857146.3	6745920.5	113655183.7	216597238.2

Эх сурвалж: Монгол банкны мэдээ

Нийт хадгаламжийн үлдэгдэл
сая.төг



Чанаргүй зээл сая.төг



**Төсөв-Budget**

2017 оны эхний 7 сарын байдлаар орон нутгийн төсвийн орлого 65514.8 сая төгрөг болж, орлогын төлөвлөгөө 111.1 хувьтай биелсэн байна. Нийт орлогын 99.9 хувийг урсгал орлого, 0.1 хувийг хөрөнгө худалдсаны орлого тус тус эзэлж байна. Урсгал орлогын 62.4 хувь нь татварын орлого, 37.6 хувь нь татварын бус орлого байна.

Орон нутгийн төсвийн орлогын төлөвлөгөөг Баяндалай, Баян-Овоо, Булган Манлай, Номгон, Сэврэй, Ханбогд, Цогт-Овоо, Цогтцэций, Даланзадгад сумдууд 0.1-99.6 хувиар давуулан биелүүлж, бусад сумд орлогын төлөвлөгөөг 2.5-29.7 хувиар тасалдуулсан байна.

Аймгийн Засаг даргын нөөц хөрөнгө 562.5 сая төгрөгийн гүйцэтгэлтэй буюу 90.2 хувийн гүйцэтгэлтэй гарсан байна.

2017 оны долоодугаар сарын орон нутгийн төсвийн зарлага санхүүжилт 53120.3 сая төгрөгийн төлөвлөгөөтэйгөөс 32990.6 сая төгрөг буюу 62.1 хувийн гүйцэтгэлтэй гарч 163.8 сая төгрөгийн өртэй гарсан байна.

Орон нутгийн 2017.07-р сарын төсвийн орлогын мэдээ
/ өссөн дүнгээр, мянган төгрөг /

НИЙТ ОРЛОГО	Төлөвлөгөө	Гүйцэтгэл	Төлөвлөгөө ний биелэлт
	58,951,936.1	65,514,808.5	111.1
А. Урсгал орлого	58,869,142.1	65,457,775.2	111.2
I.Татварын орлого	33,548,154.9	40,819,834.9	121.7
1. Хүн амын орлогын албан татвар	11,946,918.8	18,054,756.5	151.1
1.1 Цалин хөлс түүнтэй адилтгах орлого	12,300,000.0	17,898,987.3	145.5
1.2 Хувь хүний орлогын татварын буцаан олголт	(898,336.5)	(898,336.4)	100.0
1.3 Үйл ажиллагааны орлого	171,652.5	338,533.1	197.2
1.5 Орлогыг нь тойдорхойлох боломжгүй иргэний	373,602.8	677,237.3	181.3
1.6 Хөрөнгийн орлого	-	38,335.2	-
2. Өмчийн татвар	6,843,759.0	9,951,362.4	145.4
2.1 Үл хөдлөх хөрөнгийн татвар	6,825,000.0	9,931,829.2	145.5
2.2 Бууны албан татвар	18,759.0	19,533.2	104.1
3. Дотоодын бараа үйлчилгээний татвар	2,255,000.0	1,566,705.8	69.5
3.Авто тээврийн болон өөрөө явагч хэрэгслийн татвар	2,255,000.0	1,566,705.8	69.5
4.Бусад татвар	12,502,477.1	11,247,010.2	90.0
4.1 Улсын тэмдэгтийн хураамж	116,189.0	137,157.5	118.0
4.2 Хог хаягдлын хураамж	159,987.6	138,880.6	86.8
4.4Үйлдвэр үйлчилгээний усны төлбөр	9,142,209.0	8,413,032.5	92.0
4.5 Газрын төлбөр	2,475,150.0	2,292,590.1	92.6
4.6 Ойгоос хэрэглээний мод, түлээ ашигласны төлбөр	168.6	269.1	159.6
4.8 Ус, рашаан ашигласны төлбөр	42,519.0	78,950.5	185.7
4.9 Түгээмэл тархацтай ашигт малтмал ашигласны төлбөр	566,253.9	186,129.9	32.9
II.Татварын бус орлого	25,320,987.2	24,637,940.3	97.3
2.1 Хувьцааны ноогдол ашиг	23,422,381.5	23,422,381.6	100.0
2.2 Хүү, торгуулийн орлого	25,465.4	-	0.0
2.3 Түрээсийн орлого	263,472.8	496,904.8	188.6
2.4 Төсөвт газрын өөрийн орлого	2,106.0	7,646.7	363.1
2.5 Бусад нэр заагдаагүй орлого	1,264,349.0	616,829.8	48.8
2.6 Бусад нэр заагдаагүй орлого	343,212.5	94,177.4	27.4
Б.Хөрөнгийн орлого	82,794.0	57,033.3	68.9
Хөрөнгө худалдсаны орлого	82,794.0	57,033.3	68.9

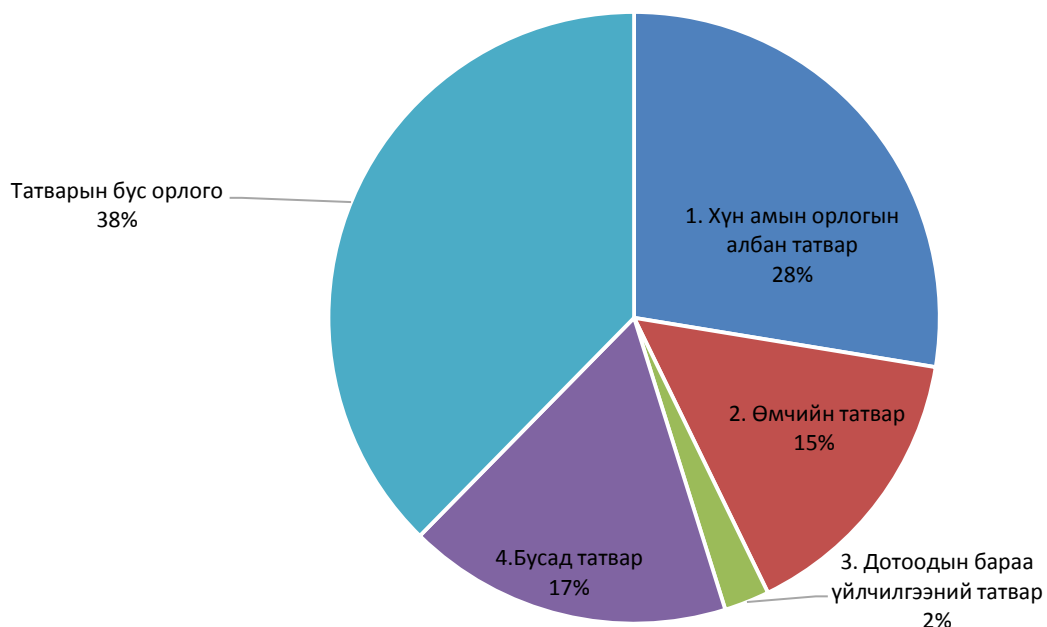
Орон нутгийн орлогын гүйцэтгэл

/мянган.төгрөг/

	Төлөвлөгөө	Гүйцэтгэл	Хувь
Баяндалай	87,724.5	87,741.4	100.0
Баяновоо	197,483.9	229,812.9	116.4
Булган	69,452.1	80,098.8	115.3
Гурвантэс	1,926,270.7	1,354,406.0	70.3
Мандаловоо	83,462.7	62,708.8	75.1
Манлай	108,140.5	145,039.2	134.1
Номгон	92,556.9	95,186.5	102.8
Ноён	159,181.1	155,251.0	97.5
Сэврэй	73,487.5	105,882.2	144.1
Ханбогд	22,419,700.6	25,148,906.6	112.2
Ханхонгор	226,479.1	152,176.8	67.2
Хүрмэн	143,604.6	131,128.9	91.3
Цогтовоо	62,227.1	73,259.8	117.7
Цогтцэций	5,093,065.5	10,166,853.1	199.6
Даланзадгад	641,070.1	954,232.3	148.8
Татварын хэлтэс	2,833,299.7	2,589,100.4	91.4
СТСХэлтэс	24,734,729.5	23,983,023.8	97.0
Дүн	58,951,936.1	65,514,808.5	111.1

Эх сурвалж: СТСХ-ийн мэдээ

Татварын орлогыг төрлөөр нь авч үзвэл



Орон нутгийн төсвийн зарлагын гүйцэтгэл
/зардлын зүйлээр өссөн дүнгээр мянган.төгрөг/

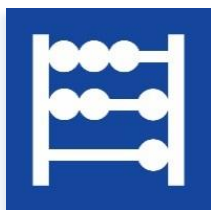
НИЙТ ЗАРЛАГА	Төлөвлөгөө	Гүйцэтгэл	Хувь
	34,751,108.9	14,621,429.0	42.07
УРСГАЛ ЗАРДАЛ	14,662,918.7	9,550,801.9	65.14
Үндсэн цалин	2,414,845.8	2,337,066.3	96.78
Нэмэгдэл	376,426.8	321,202.8	85.33
Унаа хоолны хөнгөлөлт	100,969.6	86,706.6	85.87
Гэрээт ажлын хөлс	199,843.2	189,518.2	94.83
Ажил олгогчоос нийгмийн даатгалд төлөх шимтгэл	342,606.2	321,796.1	93.93
Гэрэл, цахилгаан	130,289.8	109,633.7	84.15
Түлш, халаалт	292,671.4	263,464.2	90.02
Цэвэр, бохир ус	30,604.6	16,136.0	52.72
Бичиг хэрэг	44,285.2	38,467.6	86.86
Тээвэр, шатахуун	244,262.8	231,606.3	94.82
Шуудан, холбоо, интернэтийн төлбөр	83,769.6	64,862.3	77.43
Ном, хэвлэл	6,353.8	3,498.4	55.06
Хог хаягдал зайлуулах, хортон мэрэгчдийн устгал, ариутгал	158,975.0	152,265.3	95.78
Бага үнэтэй, түргэн элэгдэх, ахуйн эд зүйлс	16,804.1	13,122.6	78.09
Нормын хувцас, зөөлөн эдлэл	21,762.4	10,900.3	50.09
Багаж, техник, хэрэгсэл	25,319.0	18,595.7	73.45
Тавилга	22,235.6	13,796.6	62.05
Урсгал засвар	193,284.9	107,094.6	55.41
Гадаад албан томилолт	7,300.0	3,904.4	53.48
Дотоод албан томилолт	93,132.5	80,799.0	86.76
Бусдаар гүйцэтгүүлсэн бусад нийтлэг ажил үйлчилгээний төлбөр хураамж	1,330,860.4	1,061,682.5	79.77
Мэдээлэл, технологийн үйлчилгээ	65.0	-	-
Бараа үйлчилгээний бусад зардал	4,984,226.0	1,118,309.1	22.44
Хичээл үйлдвэрлэлийн дадлага хийх	34,471.2	21,377.2	62.01
Хувийн хэвшлийн байгууллагад олгох татаас	197,686.5	99,736.7	50.45
Засгийн газрын дотоод шилжүүлэг	45,488.9	45,155.9	99.27
Нийгмийн халамжийн тэтгэвэр, тэтгэмж	2,733,690.8	2,534,517.0	92.71
Төрөөс иргэдэд олгох тэтгэмж, урамшуулал	235,164.0	186,036.0	79.11
Тэтгэвэрт гарахад олгох нэг удаагийн мөнгөн тэтгэмж	14,932.1	5,425.9	36.34
Нэг удаагийн тэтгэмж, шагнал урамшуулал	52,028.2	28,273.0	54.34
Бусад хөрөнгө	228,563.3	65,851.6	28.81
Хөрөнгө оруулалт	20,088,190.2	5,070,627.1	25.24
Улсын төсөвт төвлөрүүлэх	18,369,165.3	18,369,165.3	100.00
Нийт зардал	53,120,274.2	32,990,594.3	62.11
ЗАРДЛЫГ САНХҮҮЖҮҮЛЭХ ЭХ ҮҮСВЭР	53,120,274.2	41,130,696.7	77.43
Орон нутгийн төсвөөс санхүүжих	53,008,960.9	40,491,327.1	76.39
Үндсэн үйл ажиллагааны орлогоос санхүүжих	5,625.0	513,620.6	9,131.03
Туслах үйл ажиллагааны орлогоос санхүүжих	105,688.3	125,748.9	118.98
Төсөвт байгууллагын мөнгөн хөрөнгийн эцсийн үлдэгдэл		8,140,102.4	

Эх сурвалж: СТСХ-ийн мэдээ

Орон нутгийн төсвийн зарлагын гүйцэтгэл /сумд, салбараар/
/өссөн дүнгээр мянган төгрөг/

Сум, ОНБайгууллага	Төлөвлөгөө	Гүйцэтгэл	Төлөвлөгөөний биелэлт
Баяндалай	204,989.1	180,164.2	87.9
Баяновоо	238,479.5	178,991.4	75.1
Булган	191,169.8	175,308.8	91.7
Гурвантэс	345,061.8	278,758.6	80.8
Мандаловоо	200,856.9	168,149.7	83.7
Манлай	214,133.9	201,389.5	94.0
Ноён	195,260.6	188,295.8	96.4
Номгон	216,846.4	187,612.8	86.5
Сэврэй	183,705.4	174,833.2	95.2
Ханбогд	533,279.0	353,880.8	66.4
Ханхонгор	194,470.9	178,190.7	91.6
Хүрмэн	181,198.4	169,624.3	93.6
Цогтовоо	188,662.4	179,573.7	95.2
Цогтцэций	451,949.6	348,052.7	77.0
Даланзадгад	1,123,008.1	954,389.1	85.0
Сумдын дүн	4,663,071.8	3,917,215.2	84.0
АИТХурал	212,106.9	184,987.9	87.2
АЗДТГазар	1,578,649.6	1,392,418.6	88.2
БОАлба	153,980.2	143,370.3	93.1
Ойн анги	58,335.2	30,883.5	52.9
Орон нутгийн өмчийн газар	78,732.2	74,070.5	94.1
Төрийн ҮАлба	34,919.1	22,204.0	63.6
Санхүүгийн хяналт	55,554.5	49,003.7	88.2
Халамжийн сан	2,742,776.8	2,537,394.7	92.5
Засаг дарга	5,084,792.4	1,199,253.4	23.6
ОНХО	20,088,190.2	5,070,627.1	25.2
/ОНБ+ЗДН+ХО/	30,088,037.1	10,704,213.8	35.6
/Сум+ОНБ+ЗД+ХО/	34,751,108.9	14,621,429.0	42.1
Улсын төсөвт төвлөрүүлэх	18,369,165.3	18,369,165.3	100.0
Дүн	53,120,274.2	32,990,594.3	62.1

Эх сурвалж: СТСХ-ийн мэдээ



Үнэ

Хэрэглээний үнийн индекс

Хэрэглээний үнийн индекс гэдэг нь хэрэглэгчдийн худалдаж авсан бараа, үйлчилгээний нэр төрөл өөрчлөлтгүй тогтвортой байхад үнэ дунджаар хэрхэн өөрчлөгдөж буйг хэмждэг үзүүлэлт юм.

Өмнөговь аймгийн хэрэглээний үнийн индекс

Барааны бүлгээр	2017 VII	2017 VII	2017 VII
	2016 VII	2016 XII	2017 VI
Ерөнхий индекс	101.9	102.8	100.1
01.Хунсний бараа, согтууруулах бус ундаа	93.6	103.7	99.2
02.Согтууруулах ундаа, тамхи, мансууруулах бодис	101.5	99.2	100.0
03. Хувцас, бөс бараа, гутал	104.3	100.7	100.9
04.Орон сууц, ус, цахилгаан, хийн болон бусад тулш	99.6	97.8	100.3
05.Гэр ахуйн тавилга, гэр ахуйн бараа	101.1	101.4	100.4
06. Эм, тариа, эмнэлгийн уйлчилгээ	103.8	103.1	100.7
07.Тээвэр	108.8	108.3	100.0
08.Холбооны хэрэгсэл, шуудангийн уйлчилгээ	100.0	100.0	100.0
09.Амралт, чөлөөт цаг, соёлын бараа, уйлчилгээ	105.0	100.6	100.0
10.Боловсролын уйлчилгээ	100.1	100.1	100.0
11.Зочид буудал, нийтийн хоол, дотуур байрны уйлчилгээ	101.4	100.0	100.0
12.Бусад бараа, уйлчилгээ	109.0	104.7	100.1

Хэрэглээний бараа, үйлчилгээний үнэ аймгийн хэмжээнд 7 дугаар сард өмнөх сараас 0.1 хувиар, харин өмнөх оны эцсээс 2.8 пунктээр тус тус өссөн байна.

Хэрэглээний үнийн индекст нөлөөлсөн бараа, үйлчилгээний үнийн өөрчлөлт



Хэрэглээний бараа, үйлчилгээний сумдын үнийн мэдээлэл (дундаж үнээр)

01.1.1 ТАЛХ, ГУРИЛ, БУДАА

№	Бүтээгдэхүүний нэр	Гурвантэс	Манлай	Номгон	Ханбогд	Ханхонгор	Цогтцэций
1	Гурил, дээд зэрэг Алтан тариа ХК, савласан	1750	1750	1733	1667	1700	1675
2	Гурил, 1-р зэрэг Алтан тариа, задгай	1367	1500	1600	1400	1650	1325
3	Гурил, 2-р зэрэг Алтан тариа, задгай		1200	1300	1200	1300	1150
4	Гоймон, гадаад Макбур, 450 гр	1767	1800	1733	1800	1550	1767
5	Гоймон, дотоод Алтан тариа ХК, нарийн, туузан	917	1000	933	950	1200	850
6	Талх, аймгийн үйлдвэрийн , ш	1100	1200	1200	1200	1200	1167
7	Жигнэмэг, "Юбилейные" , 150-180 гр ,цайны, ОХУ	1200	1400	1267	1300	1400	1300
8	Цагаан будаа, задгай, кг, БНХАУ	2500	2433	2467	2517	2450	2467
9	Шар будаа, задгай, кг, БНХАУ	2000	2167	1867	1933	2150	1700
01.1.7 ХҮНСНИЙ НОГОО							
10	Төмс, дотоод, кг	1133	1067	1200	800	1200	933
11	Лууван, кг, БНХАУ	1500	1500	1500	1000	1500	1233
12	Сонгино, кг, БНХАУ	1500	2000	1700	1333	2000	1567
13	Өргөст хэмх, 720 гр, "Cucumber" шилтэй, дарсан, Вьетнам				2250	2650	2333
14	Алаг салат, 630 гр, савласан, "Газар шим" ХК	2667	2900	2300	2500	2767	2750
15	Сармис, 1 булцуу, БНХАУ	467	553	500	483	550	533
04. Орон сууц , ус, цахилгаан, хийн болон бусад түлш							
16	Цэвэр ус, гэр хороолол, 40 л	100	120	100	80	80	80
17	Хог хаягдал, гэр хорооллын 1 өрхийн , сард	3000	3500	3000	3000	3000	3000
18	Гэр хорооллын цахилгаан, 1 кВт, / 100-150 квт хэрэглээг авах/	131	108.2	125	192	102.4	125
07. ТЭЭВЭР							
19	Бензин, А-80, 1 литр	1570	1530	1600	1680		1580
20	Бензин, А-92, 1 литр	1760	1700	1800	1740		1780
21	Дизелийн түлш, 1 литр	1790	1780	1820	1760		1790

Эх сурвалж: Албан ёсны статистик мэдээ

Нэг кг алтан тариан гурилын үнэ, (сумдаар, 7 дугаар сард, төгрөгөөр)

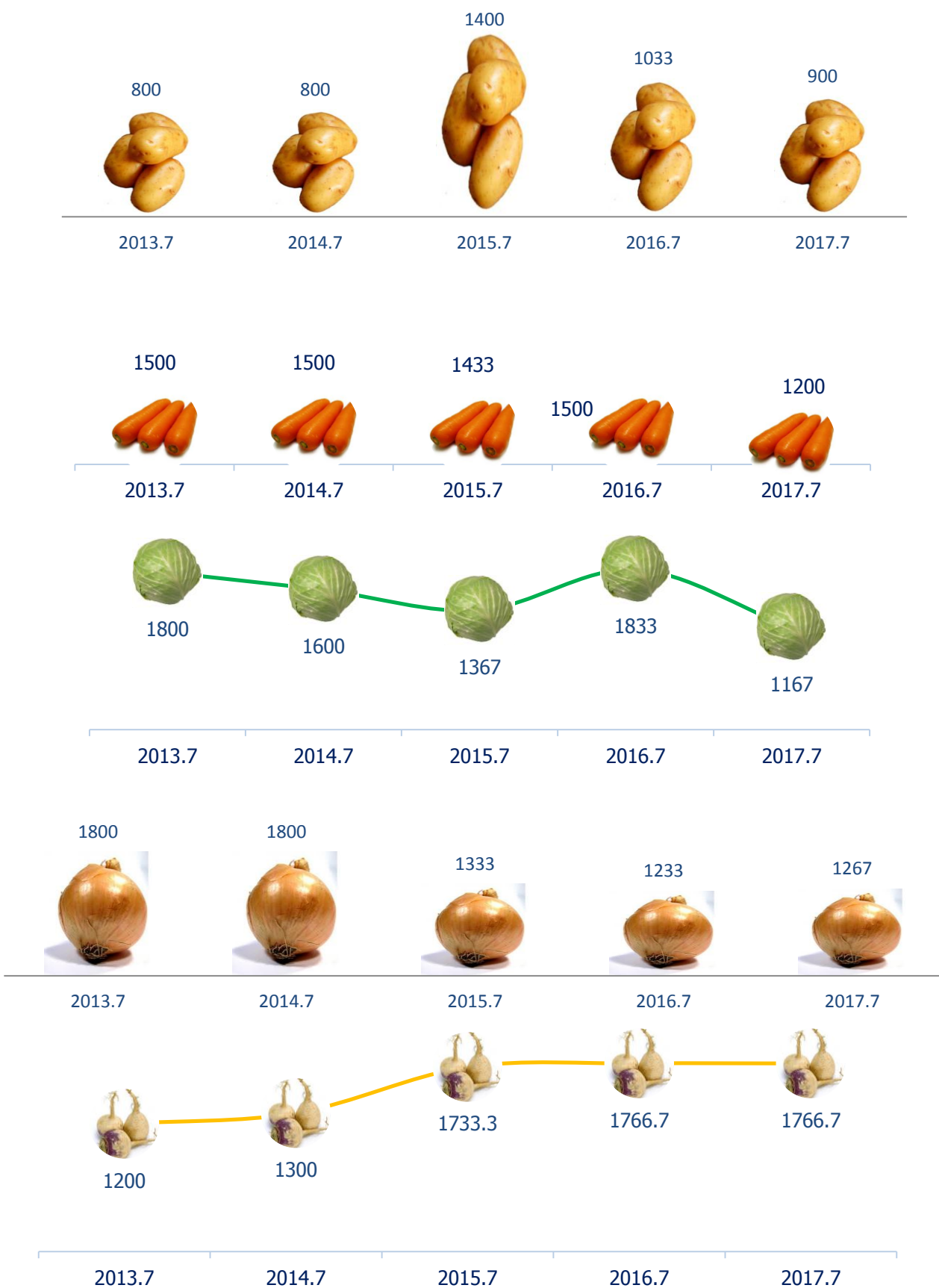


Гол нэрийн барааны үнэ, зэргэлдээх аймгуудаар

№	НЭРТӨРӨЛ	Өмнөговь	Дорноговь	Өвөрхангай	Дундговь
01.1.1 ТАЛХ, ГУРИЛ, БУДАА					
1	Гурил, дээд зэрэг	1417	1217	1450	1400
2	Гурил, 1-рээрэг	1217	1000	1200	1133
3	Гурил, 2-р зэрэг	933	875	1000	850
4	Гоймон, 320 гр, "Алтан тариа" ХК, туузан	883	783	800	743
5	Талх, орон нутгийн үйлдвэрийн, ш	967	1400	1000	1000
6	Гурилан боов, 0.5кг	2267	2000	1967	1700
7	Жигнэмэг, Юбилейные	1183	1133	1150	1200
8	Цагаан будаа, задгай, кг	2267	2100	2300	2233
9	Шар будаа, задгай, кг,	1867	1600	1600	1650
01.1.2 МАХ, МАХАН БҮТЭЭГДЭХҮҮН					
10	Хонины мах, кг	5750	5667	5800	5433
11	Үхрийн мах, кг		9000	7000	
12	Адууны мах, кг	6000	6000	5000	
13	Ямааны мах	5250	4667	5000	4933
14	Дотор мах, цувдай, цусгүй	4000	2500	4000	2750
15	Хиам, чанасан, 1кг	8750	6600	7000	7633
06.1 ЭМ, ТАРИА, ЭМНЭЛГИЙН ХЭРЭГСЭЛ					
16	Парацетамол, 10ш, Моносфарм	383	383	433	470
17	Ампциллин, 500 мг, 10ш	1333	1167	1500	1367
18	Витамин "С", үрлэн, савласан, 50ш	300	267	300	280
19	Хлорфенамен, Монос	1200	1250	1067	1190
20	Пенициллин, тариагаар, 1 сая	300	250	400	467
21	Хөвөн, 50гр, боодолтой, дотоод	1300	1167	1100	1267
04.2.1 ОРОН СУУЦНЫ УРСГАЛ ЗАСВАРЫН БАРАА, МАТЕРИАЛ					
22	Цагаан тосон будаг, 1 л, байшинтай, БНХАУ	3500	3567	3300	3833
23	Цемент, 1 уут, БНХАУ	10000	11000	10000	9167
24	Вакуум цонхны 1м.кв-ын үнэ, 2 давхар шилтэй, хуванцар хүрээтэй	85000	70000	81667	85000
25	Хадаас, 100 гр, 70 мм	300	300	283	317
26	Монгол гэрийн модон хаалга, хээгүй	180000	180000	140000	180000
04.3.4 ОРОН СУУЦТАЙ ХОЛБОГДСОН БУСАД ЗАРДАЛ					
27	Халаалт, 1м2	334.4	385	660	500
04.4.1 СУУЦНЫ ЦАХИЛГААН ХАНГАМЖТАЙ ХОЛБОГДСОН ЗАРДЛУУД					
28	Орон сууцны цахилгаан, 1 кВт	112.6	112.6	112.6	112.6
29	Гэр хорооллын цахилгаан, 1 кВт	112.6	112.6	112.6	112.6
04.4.2 ХАТУУ ТҮЛШ					
30	Түлшний мод, шуудайгаар	3500	6000	3500	4000
31	Нүүрс, 1 шуудай, 40 кг	688	7000	3333	7000
07.2.2 ШАТАХ, ТОСЛОХ МАТЕРИАЛ					
32	Бензин, А-80, 1 литр	1580	1,563	1550	1540
33	Бензин, А-92, 1 литр	1780	1,743	1660	1720
34	Дизелийн түлш, 1 литр	1820	1,810	1770	1750
07.3.2 АВТО ЗАМЫН ЗОРЧИГЧ ТЭЭВРИЙН ҮЙЛЧИЛГЭЭ					
35	Хот доторх таксины хөлс, 1 км	2000	700	2000	1000
36	УБ-АЙМГИЙН төвийн таксины хөлс, нэг талдаа	22900	18300	20300	8800

Эх сурвалж: Албан ёсны статистик мэдээ

Нэг кг хүнсний ногооны дундаж үнэ, 2013-2017 оны 7-р сарын байдлаар



2017 оны 7-р сарын 26-ний байдлаар, аймгаар

Аймаг	1-р зэргийн гурил, кг			Хонины мах, кг			Үхрийн мах, кг			Ямааны мах, кг		
	VII.05	VII.19	VII.26	VII.05	VII.19	VII.26	VII.05	VII.19	VII.26	VII.05	VII.19	VII.26
Нэр												
БӨ	886	893	900	5 500	5 333	5 333	4 500	4 666	4 333	4 500	4 500	4 750
ГО	1 300	1 300	1 300	5 300	5 300	5 500	6 500	6 500	6 500	4 300	4 500	4 500
ЗА	1 040	1 040	1 040	6 000	5 800	5 800	6 000	6 000	6 000	4 500	4 500	4 500
УВ	1 000	1 000	1 100	5 500	5 500	5 500	5 500	5 500	5 500	4 000	3 500	3 500
ХО	1 300	1 300	1 300	6 000	6 000	6 000	6 000	6 000	6 000	5 000	5 000	5 000
АР	886	893	900	6 200	5 000	5 500	7 000	6 500	6 500	5 000	4 000	4 500
БХ	1 300	1 300	1 300	5 800	4 800	5 000	6 500	6 000	6 000	4 800	4 300	4 500
БУ	1 040	1 040	1 040	6 000	6 000	5 500	7 000	7 000	6 500	5 000	5 000	4 500
ОР	1 000	1 000	1 100	6 333	6 333	5 600	7 167	7 167	6 600	5 000	5 000	4 500
ӨВ	1 300	1 300	1 300	5 500	5 500	6 000	6 800	6 500	6 500	4 800	4 500	4 500
ХӨ	1 300	1 300	1 300	6 500	6 000	6 000	7 000	7 000	7 000	5 500	5 500	5 500
ГС	1 200	1 200	1 200	5 500	5 500	5 500	7 000	7 000	7 000	5 000	5 000	5 000
ДА	1 000	1 000	1 060	6 167	6 250	6 367	7 350	7 350	7 350	5 500	5 500	5 500
ДО	967	967	1 017	5 667	5 667	5 333	9 000	8 500	8 667	4 667	4 667	4 333
ДУ	1 200	1 200	1 200	5 700	4 300	5 000	-	-	-	5 200	3 800	4 800
ӨМ	1 250	1 250	1 250	5 750	5 750	5 750	-	-	-	5 250	5 500	5 500
СЭ	1 250	1 250	1 250	5 800	6 000	5 800	7 000	7 000	6 800	5 500	5 000	5 000
ТӨ	1 200	1 200	1 200	6 500	6 500	6 500	8 000	8 000	7 500	5 500	5 000	5 000
ДД	920	920	920	6 000	6 000	6 000	7 000	7 000	7 000	5 500	5 500	5 500
СҮ	1 233	1 233	1 233	5 500	5 500	5 500	7 500	7 000	7 000	4 500	4 500	4 500
ХЭ	1 100	1 100	1 100	7 000	7 000	7 000	9 500	9 000	8 500	5 500	5 500	5 500
	Элсэн чихэр, кг			Цагаан будаа, кг			Сүү, л					
Нэр	VII.05	VII.19	VII.26	VII.05	VII.19	VII.26	VII.05	VII.19	VII.26			
БӨ	2 400	2 400	2 400	2 500	2 500	2 500	1 266	1 266	1 333			
ГО	2 500	2 500	2 500	2 300	2 300	2 300	1 500	1 500	1 800			
ЗА	2 200	2 200	2 200	2 200	2 200	2 200	1 500	1 500	1 500			
УВ	2 333	2 366	2 366	2 433	2 400	2 400	767	800	800			
ХО	1 900	1 900	1 900	2 200	2 200	2 200	1 200	1 200	1 200			
АР	2 300	2 300	2 300	2 500	2 500	2 500	1 200	1 500	1 500			
БХ	2 200	2 200	2 200	2 200	2 200	2 200	1 500	1 500	1 500			
БУ	2 500	2 500	2 500	2 500	2 500	2 500	1 000	1 000	1 000			
ОР	2 267	2 267	2 267	2 200	2 200	2 200	800	800	1 000			
ӨВ	2 300	2 300	2 300	2 300	2 300	2 300	1 500	1 300	1 300			
ХӨ	2 200	2 200	2 300	2 300	2 300	2 300	1 000	1 000	1 000			
ГС	2 200	2 200	2 200	2 200	2 000	2 200	1 000	1 000	1 000			
ДА	2 350	2 350	2 350	2 350	2 350	2 350	767	767	767			
ДО	2 133	2 133	2 133	2 100	2 100	2 100	1 600	1 600	1 800			
ДУ	2 300	2 300	2 300	2 200	2 200	2 200	2 000	2 000	2 000			
ӨМ	2 267	2 267	2 133	2 250	2 250	2 267	2 500	2 500	2 500			
СЭ	2 200	2 300	2 100	2 300	2 400	2 200	700	600	700			
ТӨ	2 200	2 200	2 200	2 200	2 200	2 200	1 000	1 000	1 000			
ДД	2 100	2 100	2 100	2 200	2 200	2 200	600	600	600			
СҮ	2 267	2 200	2 200	2 167	2 167	2 167	1 000	1 000	1 000			
ХЭ	2 200	2 200	2 200	2 200	2 200	2 300	1 000	1 000	1 000			

Эх сурвалж: Албан ёсны статистик мэдээ

Ноолуурын үнэ, 2017 оны 7 -р сарын 05-26 -нийг хүртэлх байдлаар, аймгаар

Аймаг		Ноолуур, кг		Ноолуур, кг		Ноолуур, кг	
		Цагаан	Бор	Цагаан	Бор	Цагаан	Бор
№	Нэр	VII.05		VII.19		VII.26	
1	АР	45000	45000	45000	45000	45000	45000
2	БӨ	56333	56333	54000	54000	54000	54000
3	БХ	58000	58000	58000	58000	58000	58000
4	БУ	50000	50000	50000	50000	50000	50000
5	ГО	61000	61000	60000	60000	61500	61500
6	ДО	53000	53000	55000	55000	5500	5500
7	ДД	40000	40000	40000	40000	40000	40000
8	ДУ	60000	60000	60000	60000	60000	60000
9	ЗА	58000	58000	60000	60000	60000	60000
10	ӨВ	61000	61000	56000	56000	56000	56000
11	ӨМ	60000	60000	60000	60000	-	-
12	СҮ	40000	40000	40000	40000	40000	40000
13	СЭ	-	-	-	-	-	-
14	ТӨ	50000	50000	-	-	-	-
15	УВ	58000	58000	-	-	-	-
16	ХО	60000	58000	60000	55000	60000	55000
17	ХӨ	52000	52000	50000	50000	52000	52000
18	ХЭ	25000	25000	-	25000	25000	25000
19	ДА	-	-	-	-	-	-
20	УБ*	55000	55000	55000	55000	50000	50000
21	ОР	45000	45000	45000	45000	45000	45000
22	ГС	-	-	-	-	-	-

Жижиглэн худалдаалах бараа гүйлгээний мэдээ (мянган төгрөг)

Үзүүлэлтүүд	2015.VII	2016.VII	2017.VII	2017/2016
Даланзадгад сумын бараа гүйлгээ	2294693.7	1289795.5	1289450.9	100.0
Үүнээс Хүнсний	1038515.2	731140.0	389978.2	53.3
Согтуурах ундаатай	479423.0	288420.0	224850.0	78.0
Нийтийн хоол	346781.9	170233.4	171830.0	100.9
Сумдын бараа гүйлгээ	2714893.9	1334069.2	2090930.2	156.7
Үүнээс Хүнсний бараа гүйлгээ	1036465.7	1563914.9	1632487.4	104.4
Мэдээнд хамрагдсан дэлгүүрийн тоо	204	161	166	103.1
Орон нутгийн архины үйлдвэрийн бүтээгдэхүүний борлуулалт	194517	177212.2	92677.7	52.3
Бараа гүйлгээ дүн	5204104.6	2801076.9	3473058.8	124.0

Эх сурвалж: Захиргааны статистик мэдээ

Жижиглэн худалдаалах бараа гүйлгээ 34730.1 сая төгрөгт хүрч өнгөрсөн оны мөн үеэс 19.3 хувиар буюу 672 сая төгрөгөөр өссөн үзүүлэлттэй байна.

Гол нэрийн барааны нөөцийн мэдээ

Барааны нэр	Хэмжих нэгж	Тайлант сарын нөөцийн үлдэгдэл
Мах махан бүтээгдэхүүн	тонн	5.7
Үүнээс малын мах	тонн	4.0
Гурил	тонн	39.7
Үүнээс 2-р гурил	тонн	10.2
Цагаан будаа	тонн	25.5
Шар будаа	тонн	7.5
Гоймон	тонн	7.5
Жигнэмэг	тонн	5.0
Нарийн боов	тонн	9.0
Элсэн чихэр	тонн	21.2
Ёотон	тонн	4.7
Хатуу чихэр	тонн	6.6
Үүнээс чөмөгтэй чихэр	тонн	4.3
Зөөлөн чихэр	тонн	5.3
Архи	мян.л	15.2
Ногоон цай	тонн	3.7
Төмс	тонн	23.3
Хүнсний ногоо	тонн	17.7
Хүлээн авагчийн зай	мян.ш	3.0
Гар нүүрийн саван	мян.ш	7.5
Аж ахуйн саван	мян.ш	8.0
Дүнсэн тамхи	тонн	1.3
Янжуур	мян.х	6.1
Шүдэнз	мян.х	6.4
Лаа	тонн	1.4
Хөвөн	тонн	3.8
Бризент	метр	923
Гэрийн эсгий	метр	3720
Хөвөн бөс бараа	метр	7523
Даалимба	метр	355
Ямбуу	метр	722
Торго	метр	4559
Угаалгын нунтаг	тонн	8.8
Давс	тонн	6.5
Ургамлын тос	мян.л	7.7
Мэдээнд хамрагдсан дэлгүүр	тоо	176

Эх сурвалж: Захиргааны статистик мэдээ

Хөдөө аж ахуйн бүтээгдэхүүний үнэ

Малын үнэ		Өмнөх оны мөн үе	Нэг толгойн үнэ /төгрөг/	2017
				2016
Нас гүйцсэн	Ат	1027778	1035000	100.7
	Ингэ	800000	766666	95.8
Өсвөр насны	Эр шилбэ	530000	570000	107.5
Нас гүйцсэн	Соёолон үрээ	700000	807142	115.3
	Соёолон гүү	612500	633333	103.4
Өсвөр насны	Шүдлэн үрээ	560000	500000	89.3
	Шүдлэн байдас	500000	350000	70.0
Нас гүйцсэн	Эр хонь	161667	169090	104.6
	Эм хонь	127778	113125	88.5
Өсвөр насны	Эр төлөг	105625	93333	88.4
Нас гүйцсэн	Эр ямаа	114000	112000	98.2
	Эм ямаа	90000	89545	99.5
ХАА-н бусад бүтээгдэхүүн				
Тэмээний мах		4000	4428	110.7
Ингэний сүү		2000	2125	106.3
Богийн сүү		1500	1857	123.8
Өндөг		250	426	170.4
Ноос ноолуур,арьс шир				
Цагаан ноолуур		43000	56667	131.8
Бор ноолуур		43000	55000	127.9
Адууны дэл		3000	3666	122.2
Адууны сүүл		5000	5000	100.0
Тэмээний шир		5000	5000	100.0
Адууны шир		10000	10000	100.0
Хониний нэхий		500	500	100.0
Ямааны арьс		200	500	250.0
Хүнсний ногоо				
Сонгино		1300	2000	153.8
Сармис		5000	4250	85.0
Өргөст хэмх		4000	3700	92.5
Улаан лооль		4500	6000	133.3
Бөөдөлтой өвс				
Бөөдөлтой өвс		0	6750	0.0



Хөдөө аж ахуй

Аймгийн хэмжээнд оны эхний төллөвөл зохих 963.1 мянган хээлтэгчийн 68.9 хувь нь буюу 645.0 мянган хээлтэгч төллөж, гарсан төл 99.4 хувь бойжиж байна. Урьд оны энэ үеийн мал төллөлтөөс 116475 толгой мал буюу 22.0 хувиар өссөн байна.

	Төллөсөн хээлтэгч						Гарсан төл					
	Бүгд	Тэмээ	Адуу	Үхэр	Хонь	Ямаа	Бүгд	Тэмээ	Адуу	Үхэр	Хонь	Ямаа
Баяндалай	35672	596	841	373	8955	24907	35845	596	841	373	8968	25067
Баян-Овоо	36302	1065	949	313	11535	22440	36625	1065	949	313	11635	22663
Булган	56267	752	1337	715	20308	33155	56267	752	1337	715	20308	33155
Гурвантэс	47045	1049	526	82	2911	42477	49905	1049	526	82	3025	45223
Мандал-Овоо	53807	2923	1266	166	18237	31215	53807	2923	1266	166	18237	31215
Манлай	48585	2089	1975	420	19621	24480	49509	2089	1975	420	19953	25072
Номгон	66778	1099	922	420	13409	50928	66778	1099	922	420	13409	50928
Ноён	18897	665	67	7	2288	15870	18897	665	67	7	2288	15870
Сэврэй	44635	889	916	297	6758	35775	45364	889	916	297	6906	36356
Ханбогд	33368	3468	603	729	10937	17631	33368	3468	603	729	10937	17631
Ханхонгор	57856	1043	814	344	17111	38544	57856	1043	814	344	17111	38544
Хүрмэн	40819	1388	1019	217	9848	28347	41171	1388	1019	217	10108	28439
Цогт-Овоо	39003	1680	817	256	13126	23124	39303	1680	817	256	13226	23324
Цогтцэций	33536	368	924	374	12299	19571	33870	368	924	374	12353	19851
Даланзадгад	32444	401	592	430	8263	22758	32580	401	592	430	8301	22856
Дүн	645014	19475	13568	5143	175606	431222	651145	19475	13568	5143	176765	436194

Эх сурвалж: Албан ёсны статистик мэдээ

	Хорогдсон төл						Бойжсон төл					
	Бүгд	Ботго	Унага	Тугал	Хурга	Ишиг	Бүгд	Ботго	Унага	Тугал	Хурга	Ишиг
Баяндалай	797	1	2	0	129	665	35048	595	839	373	8839	24402
Баяновоо	40	4	6	0	13	17	36585	1061	943	313	11622	22646
Булган	810	13	18	3	249	527	55457	739	1319	712	20059	32628
Гурвантэс	105	6	8	14	8	69	49800	1043	518	68	3017	45154
Даланзадгад	121	0	0	0	38	83	53686	2923	1266	166	18199	31132
Мандал-Овоо	3	3	0	0	0	0	49506	2086	1975	420	19953	25072
Манлай	0	0	0	0	0	0	66778	1099	922	420	13409	50928
Номгон	1	1	0	0	0	0	18896	664	67	7	2288	15870
Ноён	522	9	13	2	30	468	44842	880	903	295	6876	35888
Сэврэй	0	0	0	0	0	0	33368	3468	603	729	10937	17631
Ханбогд	0	0	0	0	0	0	57856	1043	814	344	17111	38544
Ханхонгор	869	9	14	7	101	738	40302	1379	1005	210	10007	27701
Хүрмэн	0	0	0	0	0	0	39303	1680	817	256	13226	23324
Цогтовоо	15	0	0	0	4	11	33855	368	924	374	12349	19840
Цогтцэций	357	1	1	0	103	252	32223	400	591	430	8198	22604
Дүн	3640	47	62	26	675	2830	647505	19428	13506	5117	176090	433364

Эх сурвалж: Албан ёсны статистик мэдээ

Мал төллөлт				
Малын төрлөөр	Урьд оны энэ үеийн төллөлт	2017 он төллөсөн	Хувь	
			Төллөлтийн хувь	2017/2016
Ингэ	20735	19475	44	93.9
Гүү	11646	13568	50	116.5
Үнээ	4110	5143	58	125.1
Эм хонь	149244	175606	80	117.7
Эм ямаа	342804	431222	65	125.8
Бүгд	528539	645014	67	122.0

Эх сурвалж: Албан ёсны статистик мэдээ

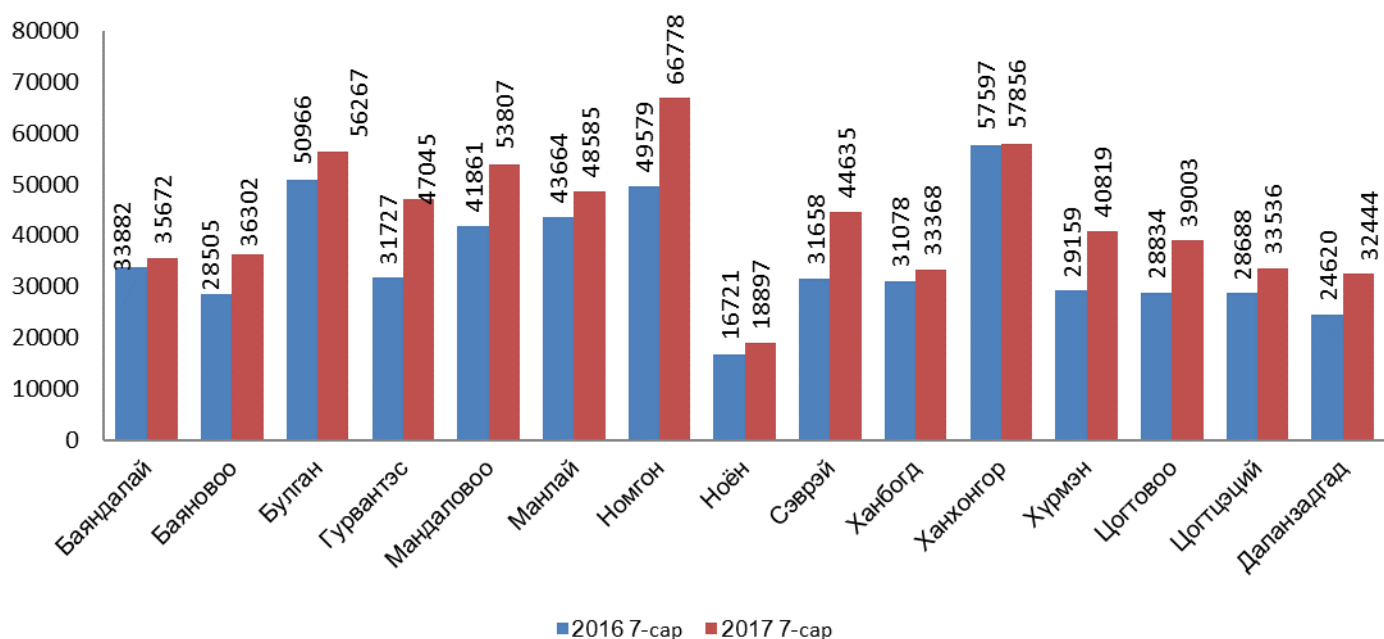
Төл бойжилт төлийн төрлөөр

	Урьд оны Энэ үеийн бойжсон төл	2017		Хувь Бойжилтын %	2017/2016
		Хорогдсон	Бойжиж байгаа		
Ботго	20696	47	19428	99.8	93.9
Унага	11620	62	13506	99.5	116.2
Тугал	4090	26	5117	99.5	125.1
Хурга	149773	675	176090	99.6	117.6
Ишиг	343322	2830	433364	99.4	126.2
Бүгд	529501	3640	647505	99.4	122.3

Эх сурвалж: Албан ёсны статистик мэдээ

2017 оны эхний 7 сарын байдлаар төл бойжилт 99.4 хувьтай, сумдын хувьд мал төллөлт урьд мөн үетэй харьцуулахад бүх сумдад өссөн үзүүлэлттэй байна.

Мал төллөлт /сумдаар/

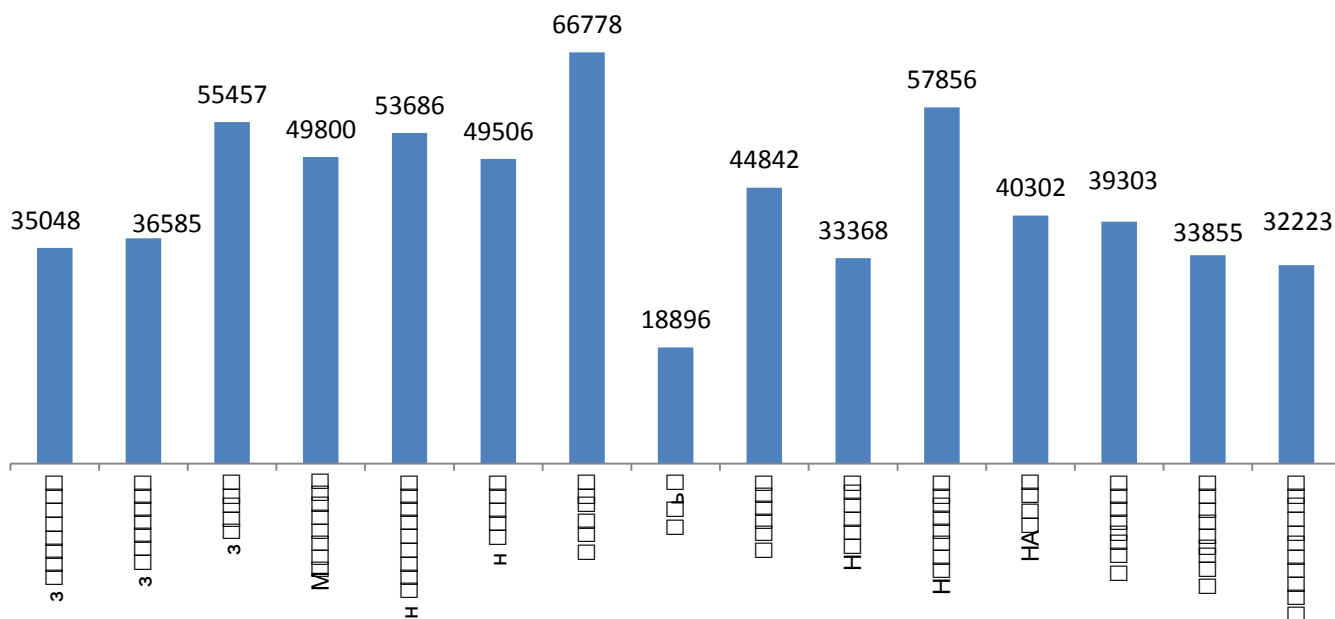


Төл бойжилт сумдаар үзүүлбэл

	Урьд оны энэ үеийн бойжсон төл	2017			2017 2016
		Хорогдсон	Бойжиж байгаа	Бойжилтын хувь	
Баяндалай	33882	797	35048	97.8	103.4
Баян-Овоо	28618	40	36585	99.9	127.8
Булган	50882	810	55457	98.6	109.0
Гурвантэс	32490	105	49800	99.8	153.3
Мандал-Овоо	41861	121	53686	99.8	128.2
Манлай	44153	3	49506	100.0	112.1
Номгон	49575	0	66778	100.0	134.7
Ноён	16755	1	18896	100.0	112.8
Сэврэй	32143	522	44842	98.8	139.5
Ханбогд	31078	0	33368	100.0	107.4
Ханхонгор	57597	0	57856	100.0	100.4
Хүрмэн	28164	869	40302	97.9	143.1
Цогт-Овоо	29039	0	39303	100.0	135.3
Цогтцэций	28688	15	33855	100.0	118.0
Даланзадгад	24576	357	32223	98.9	131.1
ДҮН	529501	3640	647505		

Эх сурвалж: Албан ёсны статистик мэдээ

Төл бойжилт / Сумдаар/



2017оны эхний 7 сарын байдлаар нийт 645014 мал төллөж, 651145 төл гарч, 3640 төл мал хорогдож, 647505 төл бойжиж байна.

Том малын зүй бус хорогдол

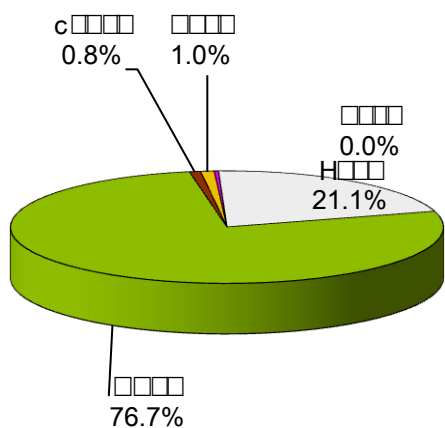
Том малын зүй бус хорогдол 6413 толгой байгаа нь урьд оны мөн үеэс 492 толгойгоор буурсан үзүүлэлттэй байна.

	Хорогдсон том мал						Үүнээс: өвчнөөр					
	Бүгд	Тэмээ	Адуу	Үхэр	Хонь	Ямаа	Бүгд	Тэмээ	Адуу	Үхэр	Хонь	Ямаа
Баяндалай	1417	2	13	10	376	1016	2	1	0	1	0	0
Баяновоо	188	14	6	1	23	144	7	1	0	0	4	2
Булган	1514	2	4	2	419	1087	0	0	0	0	0	0
Гурвантэс	440	8	8	2	33	389	0	0	0	0	0	3
Мандал-Овоо	0	0	0	0	0	0	0	0	0	0	0	0
Манлай	31	7	2	0	4	18	0	0	0	0	0	0
Номгон	167	2	0	0	17	148	0	0	0	0	0	0
Ноён	324	4	6	0	59	255	0	0	0	0	0	0
Сэврэй	625	7	10	0	86	522	0	0	0	0	0	0
Ханбогд	0	0	0	0	0	0	0	0	0	0	0	0
Ханхонгор	378	0	0	0	23	355	0	0	0	0	0	0
Хүрмэн	1013	1	8	3	237	764	198	0	2	1	39	156
Цогтовоо	2	2	0	0	0	0	2	2	0	0	0	0
Цогтцэций	74	0	2	1	31	40	3	0	2	1	0	0
Даланзадгад	240	4	6	1	46	183	16	0	0	0	4	12
Дүн	6413	53	65	20	1354	4921	228	4	4	3	47	173

Эх сурвалж: Албан ёсны статистик мэдээ

ТОМ МАЛЫН ЗҮЙ БУС ХОРОГДОЛ				
Малын төрөл	2016 оны хорогдол	2017 оны хорогдол	ОЭ малд эзлэх %	2017
				2016
Тэмээ	83	53	0.041	63.9
Адуу	67	65	0.076	97.0
Үхэр	57	20	0.090	35.1
Хонь	1200	1354	0.260	112.8
Ямаа	5498	4921	0.316	89.5
БҮГД	6905	6413	0.277	92.9

Эх сурвалж: Албан ёсны статистик мэдээ



Хорогдлыг сумдаар үзүүлбэл				
Малын төрөл	2016 оны хорогдол	2017 оны хорогдол	ОЭ малд эзлэх %	2017 2016
Баяндалай	387	1417	0.8	366.1
Баяновоо	73	188	0.2	257.5
Булган	177	1514	0.9	855.4
Гурвантэс	1156	440	0.2	38.1
Мандал-Овоо	0	0	0.0	0.0
Манлай	194	31	0.0	16.0
Номгон	542	167	0.1	30.8
Ноён	309	324	0.3	104.9
Сэврэй	1138	625	0.4	54.9
Ханбогд	241	0	0.0	0.0
Ханхонгор	55	378	0.2	687.3
Хүрмэн	1838	1013	0.7	55.1
Цогтовоо	7	2	0.0	28.6
Цогтцэций	12	74	0.1	616.7
Даланзадгад	776	240	0.3	30.9
Дүн	6905	6413	0.3	

Хүнсний ногоо /тариалсан талбай, га/

Сум/дүүрэг	Хүнсний ногоо	байцаа	лууван	шар манжин	улаан манжин	сонгино	сармис
Даланзадгад	21.63	2	2.3	2.6	0.8	2.2	0.35
Баяндалай	2.74	0.16	0.87	0.49	0.02	0.75	0.17
Баян-Овоо	2		0.047		0.02	0.538	0.012
Булган	16.5		1.5	0.5	0.5	2	
Гурвантэс	3.0944	0.278	0.6751	0.5481	0.2531	0.2873	0
Мандал-Овоо	2.9	0.1	0.6	0.4	0.5	0.5	
Манлай	4.598	0.012	0.25	0.25	0.57	0.25	
Ноён	1.66	0.12	0.26	0.14	0.02	0.55	
Номгон	4.56	0.01	0.3	2.5	0.01	0.5	0.01
Сэврэй	1.32	0.1	0.1	0.2	0.01	0.1	0.01
Ханбогд	2.9	0.1	0.1	0.2	0.2	0.5	
Ханхонгор	4.74	0.13	0.36	3.26		0.46	
Хүрмэн	1.5		0.44	0.16		0.5	
Цогт-Овоо	2.1	0.3	0.1	0.2	0.1	0.3	
Цогтцэций	7.3	0.3	1.6	1.3	0.5	1.1	
Нийт	79.5424	3.61	9.5021	12.7481	3.5031	10.5353	0.552

Сум/дүүрэг	тарвас	амтат гуа	хулуу	чинжүү	бусад
Даланзадгад	6.5	0.08	0.1	0.6	0.1
Баяндалай	0.01	0.02			
Баян-Овоо	0.02	0.012		0.087	
Булган	1	1		0.5	0.5
Гурвантэс	0.2629	0.218	0.006	0.011	0.125
Мандал-Овоо	0.3	0.1		0.1	
Манлай	3			0.016	
Ноён	0.11	0.2		0.02	0.07
Номгон	0.21	0.2			0.1
Сэврэй	0.3				
Ханбогд	0.5	0.2	0.5	0.1	0.1
Ханхонгор	0.1	0.06			
Хүрмэн	0.12				
Цогт-Овоо	0.2			0.1	
Цогтцэций	0.4	0.3	0.1	0.2	1
Нийт	13.0329	2.39	0.706	1.734	1.995

2017 оны 07 сарын байдлаар Өмнөговь аймгийн хэмжээнд нийт 64.24 га-д төмс, 36.74 га-д тэжээлийн болон бусад ургамал, 79.54 га-д хүнсний ногоо тариалсан байна.

**Аж үйлдвэр-Industry**

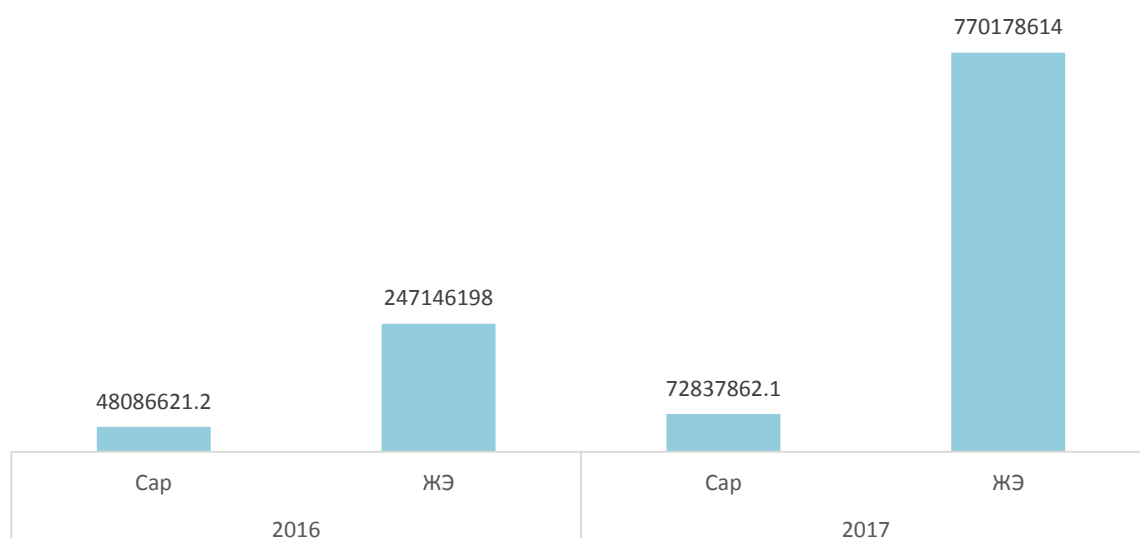
Аж үйлдвэрийн салбарт 2017 оны эхний 7 сарын байдлаар 772341189.6 мянган төгрөгийн нийт бүтээгдэхүүн үйлдвэрлэж, 1279808839 мянган төгрөгийн борлуулалт хийгджээ.

Аж үйлдвэрийн нийт бүтээгдэхүүн үйлдвэрлэлийн
2017 оны эхний 7 сарын гүйцэтгэл

Салбар	Нийт бүтээгдэхүүн үйлдвэрлэлт (мянган.төгрөг)				
	2016		2017		2017
	Сар	ЖЭ	Сар	ЖЭ	2016
Нийт дүн	48212779.1	249504234.2	72949530.8	772341189.6	151.3
Уул уурхай, олборлох аж үйлдвэр	48086621.2	247146198	72837862.1	770178614	151.5
Нүүрс олборлолт	48086621.2	247146198	72837862.1	770178614	151.5
Боловсруулах аж үйлдвэр	46075.7	377084.8	17238.1	149907.4	37.4
Хүнсний бүтээгдэхүүн, ундаа үйлдвэрлэл	46075.7	377084.8	17238.1	149907.4	37.4
Мах, загас, жимс, ногоо, өөх, тос боловсруулалт	0	158758.3	0	0	0
Сүү, сүүн бүтээгдэхүүн үйлдвэрлэл	2620.2	31220.2	0	51800.1	0
Хүнсний бусад бүтээгдэхүүн үйлдвэрлэл	710	9894.1	0	5429.6	0
Ундаа үйлдвэрлэл	42745.5	177212.2	17238.1	92677.7	40.3
Цахилгаан, дулааны эрчим хүч үйлдвэрлэл, усан хангамж	80082.2	1980951.4	94430.6	2012668.2	117.9
Цахилгаан, хий, дулаан үйлдвэрлэл	0	1394944.2	0	1413712.8	0
Ус ариутгал, усан хангамж	80082.2	586007.2	94430.6	598955.4	117.9

Эх сурвалж: Албан ёсны статистик мэдээ

Нүүрс олборлолт /мянган төгрөг/



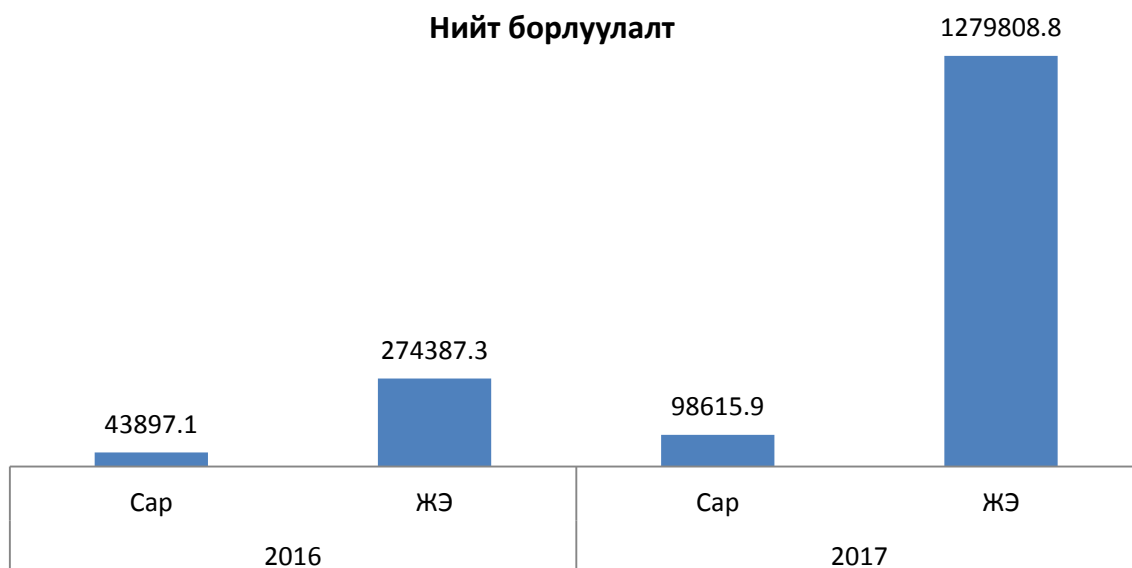
ЖЭ* - Жилийн эхнээс өссөн дүн

Аж үйлдвэрийн борлуулалтын 2017 оны эхний 7 сарын гүйцэтгэл

Салбар	Аж үйлдвэрийн борлуулалт (мянган.төгрөг)				
	2016		2017		2017 2016
	Сар	ЖЭ	Сар	ЖЭ	
1	2	3	4	5	6
Нийт дүн	43897127.5	274387271.7	98615925.4	1279808839	224.7
Уул уурхай, олборлох аж үйлдвэр	43770969.6	271960928.2	98504256.7	1277642656	225
Нүүрс олборлолт	43770969.6	271960928.2	98504256.7	1277642656	225
Боловсруулах аж үйлдвэр	46075.7	444824.1	17238.1	149907.4	37.4
Хүнсний бүтээгдэхүүн, ундаа үйлдвэрлэл	46075.7	444824.1	17238.1	149907.4	37.4
Мах, загас, жимс, ногоо, өөх, тос боловсруулалт	0	226497.6	0	0	0
Сүү, сүүн бүтээгдэхүүн үйлдвэрлэл	2620.2	31220.2	0	51800.1	0
Хүнсний бусад бүтээгдэхүүн үйлдвэрлэл	710	9894.1	0	5429.6	0
Ундаа үйлдвэрлэл	42745.5	177212.2	17238.1	92677.7	40.3
Цахилгаан, дулааны эрчим хүч үйлдвэрлэл, усан хангамж	80082.2	1981519.4	94430.6	2016275.4	117.9
Цахилгаан, хий, дулаан үйлдвэрлэл	0	1395512.2	0	1417320	0
Ус ариутгал, усан хангамж	80082.2	586007.2	94430.6	598955.4	117.9

Эх сурвалж: Албан ёсны статистик мэдээ

Нийт борлуулалт /мянган төгрөг/



ЖЭ* - Жилийн эхнээс өссөн дүн



АМЬДАРЧ БУЙ ОРЧИН

Даланзадгад сумын 2017 оны 07 дугаар сарын агаарын дундаж температур 25.0°C байв. Энэ нь олон жилийн дундажтай харьцуулахад 3.8°C-аар дулаан, өмнөх оны 07 дугаар сараас 0.9°C-аар дулаан байлаа. Сарын агаарын үнэмлэхүй их температур 37.6°C, үнэмлэхүй бага температур нь 12.8°C байсан байна. Харьцангуй чийгийн дундаж 35%, салхины дундаж хурд 3.9м/сек, үнэмлэхүй их хурд 20м/сек байв. Энэ сард 20.6 мм хур тунадас орсон нь олон жилийн дунджаас 12.6мм-ээр бага байв.

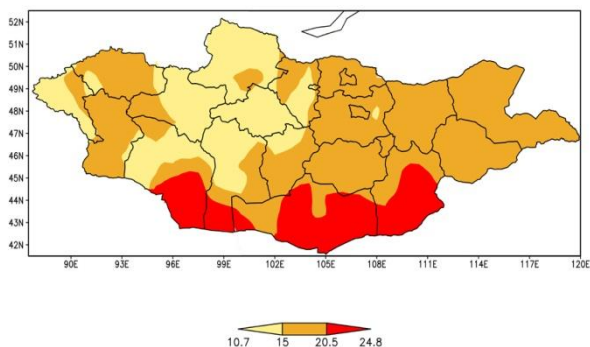
2017 ОНЫ 7 ДУГААР САРЫН АГААРЫН БОХИРДЛЫН САРЫН ДУНДАЖ МЭДЭЭ

Бодисын нэр	Стандарт хэмжээ мг/м ³	Хийсэн ажиглалтын тоо	Агаарт байсан дундаж хэмжээ мг/м ³	Стандарт хэмжээнээс давсан тохиолдол	Хамгийн их хэмжээ мг/м ³
Хүхэрлэгхий /SO ₂ /	0.450	15	0.003		0.027
Азотын давхарис эл/NO ₂ /	0.085	15	0.024		0.056

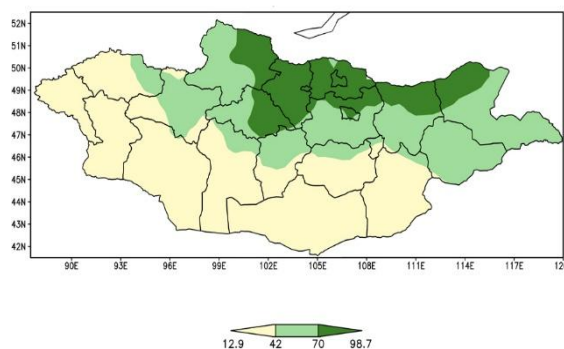
НАЙМДУГААР САРЫН ЦАГ АГААРЫН УРЬДЧИЛСАН МЭДЭЭ

Говийн нутаг. Агаарын температурын сарын дундаж нь Өмнөговь, Дорноговийн ихэнх нутгаар 20-25

градус, бусад нутгаар 15-20 градус буюу бүх нутгаар уур амьсгалын дунджаас 1.0-1.5 градусаар дулаан байх төлөвтэй(3 дугаар зураг). Нэгдүгээр арав хоногийн эхэн ба эцсээр бүх нутгаар

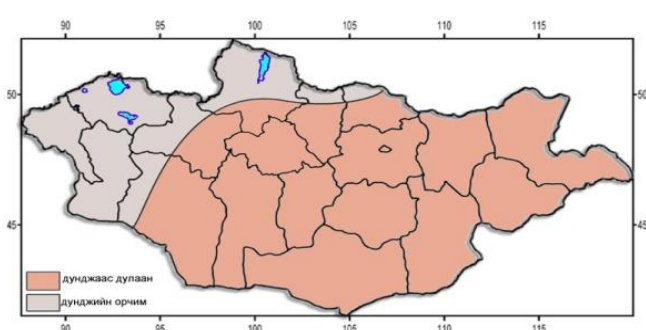


1 дүгээр зураг. 8 дугаар сарын агаарын температурын олон жилийн дундаж (°C)
Air temperature norm (°C), August

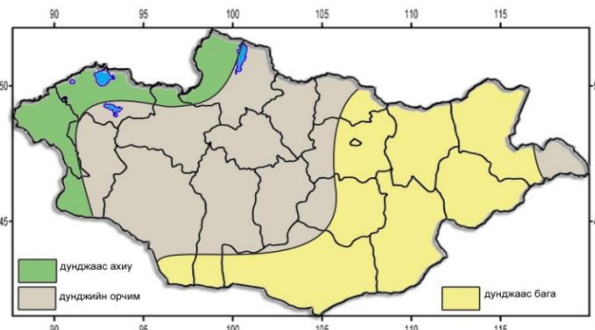


2 дугаар зураг. 8 дугаар сард орох хур тунадасны олон жилийн дундаж (мм)
Precipitation norm(mm), August

шөнөдөө 18-23 градус өдөртөө 32-37 градус хүрч халах төлөвтэй. Хоёр ба гуравдугаар арав хоногийн дунд үеэр сэрүүсч нутгийн хойд хэсгээр шөнөдөө 5-10 градус өдөртөө 17-22 градус, бусад нутгаар шөнөдөө 9-14 градус өдөртөө 22-27 градус дулаан байна. Бусад хугацаанд ихэнх нутгаар шөнөдөө 13-18 градус өдөртөө 26-31 градус дулаан байна.



3 дугаар зураг. 8 дугаар сарын агаарын температурын урьдчилсан мэдээ



4 дүгээр зураг. 8 дугаар сард орох хур тунадасны урьдчилсан мэдээ

Энэ сард Дундговийн баруун, Өмнөговийн баруун хойд хэсгээр уур амьсгалын дунджийн орчим, бусад нутгаар уг дунджаас бага бороо орох төлөвтэй(4 дүгээр зураг).

Нэгдүгээр арав хоногийн дунд үе болон сүүлч, хоёр ба гуравдугаар арав хоногийн эхэн болон сүүлчээр зарим газраар түр зуурын бороо, хоёрдугаар арав хоногийн дунд үеэр ихэнх нутгаар бороо орох төлөвтэй. Дуу цахилгаантай. Борооны өмнө салхи түр зуур ширүүснэ, ялангуяа нэгдүгээр арав хоногийн дунд үе болон сүүлч, хоёрдугаар арав хоногийн дунд үе, гуравдугаар арав хоногийн эхэн болон эцсээр зарим газраар түр зуур 18-20 м/с хүрч ширүүсэх төлөвтэй