

## Агуулга

### Аймгийн эдийн засаг нийгмийн байдал

I.	Хүн ам, нийгмийн статистик үзүүлэлт	
	1. Эрүүл мэнд .....	2
	2. Хөдөлмөр эрхлэлт.....	6
	○ Бүртгэлтэй ажилгүй иргэд.....	6
	3. Нийгмийн халамж, даатгал .....	8
	4. Гэмт хэрэг.....	10
II.	Макро эдийн засгийн статистикийн үзүүлэлт	
	1. Аймгийн төсөв.....	12
	2. Мөнгө, зээл үнэт цаасны зах зээл.....	15
	3. Үнэ .....	16
	○ Хэрэглээний үнийн индекс.....	17
	○ ХАА-н бүтээгдэхүүний үнэ.....	18
III.	Эдийн засгийн статистикийн үзүүлэлт	
	1. Хөдөө аж ахуй .....	23
	2. Аж үйлдвэрийн мэдээ.....	28
IV.	Байгаль орчны статистикийн үзүүлэлт.....	
	1. Цагуур,агаарын бохирдол.....	30

...албан ёсны статистикийн мэдээллийг ашиглах, хэвлэн нийтлэхдээ уг мэдээллийг гаргасан байгууллагын нэрийг заавал заах...

*/Монгол Улсын Статистикийн тухай хуулиас.../*



## Эрүүл мэнд

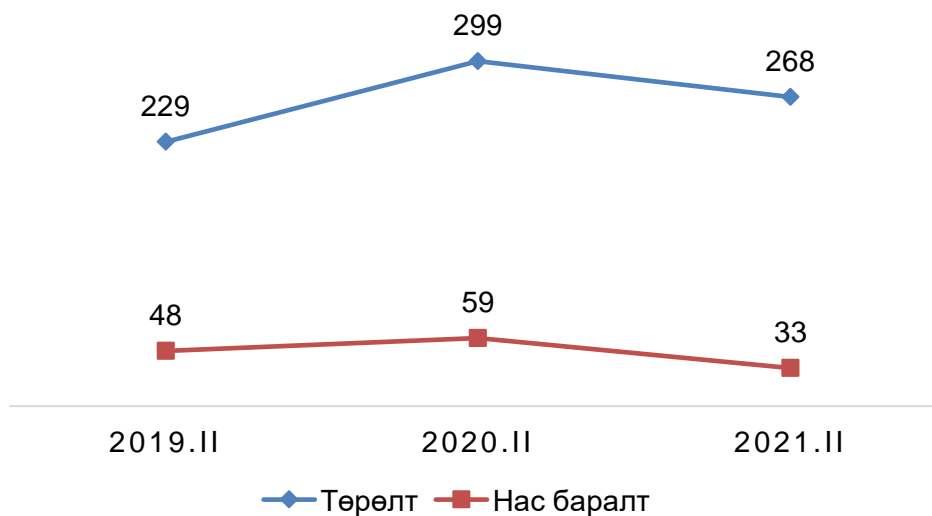
2021 оны эхний 02 сарын байдлаар аймгийн хэмжээгээр 268 эх амаржиж, 33 хүн нас барсан нь урьд оны мөн үеэс төрөлт 10.3 хувиар, нас баралт 44.0 хувиар тус тус буурсан үзүүлэлттэй байна.

Өмнөговь аймгийн төрөлт, нас баралтын үзүүлэлтүүд,  
2021 оны 02 сарын байдлаар

Сумдын нэр	Төрөлт			Нас баралт		
	2020.II	2021.II	2021/2020	2020.II	2021.II	2021/2020
Баяндалай	4	4	100.0	4	2	50.0
Баян-Овоо	2	5	250.0	0	1	
Булган	6	4	66.7	2	0	0.0
Гурвантэс	19	19	100.0	4	1	25.0
Мандал-Овоо	7	2	28.6	1	0	0.0
Манлай	8	6	75.0	1	4	400.0
Номгон	10	6	60.0	1	2	200.0
Ноён	6	4	66.7	3	1	33.3
Сэврэй	8	9	112.5	0	1	
Ханбогд	33	39	118.2	1	2	200.0
Ханхонгор	4	5	125.0	4	0	0.0
Хүрмэн	7	2	28.6	1	1	100.0
Цогт-Овоо	5	7	140.0	3	0	0.0
Цогтцэций	40	44	110.0	8	6	75.0
Даланзадгад	140	112	80.0	26	12	46.2
Дүн	299	268	89.6	59	33	55.9

Эх сурвалж: ЭМГ-ын мэдээ

Аймгийн хэмжээний төрөлт, нас баралтын үзүүлэлтүүд, оноор



Эрүүл мэндийн байгууллагын зарим үзүүлэлт

Үзүүлэлт	2019.ИИ	2020.ИИ	2021.ИИ	2021/2020
Амаржсан эхийн тоо	239	299	268	89.6
Амьд төрсөн хүүхдийн тоо	228	301	267	88.7
Төрөхийн улмаас эндсэн эхийн тоо	0	0	0	0.0
0-1 хүртэл насны хүүхдийн эндэгдэл	1	5	2	40.0
1-5 хүртэл насны хүүхдийн эндэгдэл	1	1	0	0.0

Эх сурвалж: Аймгийн ЭМГ-ын мэдээ

Аймгийн хэмжээнд 2021 оны 02 сарын байдлаар 0-1 насны хүүхдийн эндэгдэл 2 гарсан байна.

Аймгийн эмнэлгүүдийн тусламж үйлчилгээ (сумдаар)

Сумдын нэр	Нийт үзлэгийн тоо			Урьдчилан сэргийлэх үзлэгийн тоо		
	2020.ИИ	2021.ИИ	%	2020.ИИ	2021.ИИ	%
Баяндалай	1231	839	68.2	287	246	85.7
Баян-Овоо	497	553	111.3	10	207	2070.0
Булган	450	274	60.9	27	58	214.8
Гурвантэс	1664	3303	198.5	377	2195	582.2
Мандал-Овоо	1238	574	46.4	443	129	29.1
Манлай	1120	1188	106.1	417	463	111.0
Номгон	800	634	79.3	64	177	276.6
Ноён	1973	1303	66.0	1191	666	55.9
Сэврэй	914	527	57.7	124	0	0.0
Ханбогд	3553	2927	82.4	443	750	169.3
Ханхонгор	1018	1028	101.0	552	619	112.1
Хүрмэн	965	585	60.6	67	33	49.3
Цогт-Овоо	977	1192	122.0	139	522	375.5
Цогтцэций	2335	3238	138.7	128	207	161.7
Даланзадгад	33521	37279	111.2	5366	12582	234.5
Дүн	52256	55444	106.1	9635	18854	195.7

Эх сурвалж: Аймгийн ЭМГ-ын мэдээ

Өмнөговь аймагт үйл ажиллагаа явуулж буй эмнэлгүүд нь 2021 оны 02 сарын байдлаар 55444 эмнэлгийн тусламж, үйлчилгээ үзүүлсэн нь өмнөх оны мөн үеэс 6.1 хувиар өссөн үзүүлэлттэй байна. Нийт эмнэлгийн тусламж, үйлчилгээний 34.0 хувийг урьдчилан сэргийлэх үйлчилгээ эзэлж байна.

Даланзадгад сумын өрхийн эмнэлгүүдийн 2021 оны эхний  
02 сарын мэдээлэл

Үзүүлэлт		Шим билэг	Өнө Орших	Энхийн хүслэн	
Бүгд үзлэгийн тоо		3866	3736	4125	
Цочмог халдварт өвчин	Бүгд	2	1	3	
	Үүнээс	Халдварт шар			
		Улаан бурхан			
		Мэнин			
		Сепсис			
		Саа			
		Салхинцэцэг	2		
		Цусан суулга		1	2
		Мөөгөнцөр			
		Гар, хөл.амны өвчин			1
Бусад					
Нийгмийн халдварт өвчин	Бүгд	8	7	9	
	Үүнээс	Сүрьеэ			2
		Бруцеллөз			
		тэмбүү		1	3
		Трихомониаз	5	1	1
		Заг хүйтэн			1
		Бусад	3	2	2
Нийт	10	8	12		

Эх сурвалж: ЭМГ-ын мэдээ

Даланзадгад суманд үйл ажиллагаа явуулж буй өрхийн эмнэлгүүдийн нийт үзлэгийн тоо 11727 байгаагаас 3736 буюу 31.9 хувийг Өнө-Орших эмнэлэг, 3866 буюу 33.0 хувийг Шим билэг өрхийн эмнэлэг, 4125 буюу 35.1 хувийг Энхийн хүслэн өрхийн эмнэлэг тус тус эзэлж байна.

Халдварт өвчний мэдээ, сумдаар

№	Сумын нэр	Урьд оны мөн үе	Бүгд	Зонхилон тохиолдож буй халдварт өвчин				2021/2020 %
				Гепатит	Салхин цэцэг	Улаанб урхан	Бусад	
1	Баяндалай	3	0	0	0	0	0	0.0
2	Баян-Овоо	2	0	0	0	0	0	0.0
3	Булган	0	0	0	0	0	0	0.0
4	Гурвантэс	5	1	0	0	0	1	20.0
5	Мандал-Овоо	1	1	0	0	0	1	100.0
6	Манлай	3	0	0	0	0	0	0.0
7	Номгон	1	0	0	0	0	0	0.0
8	Ноён	0	0	0	0	0	0	0.0
9	Сэврэй	0	1	0	0	0	1	0.0
10	Ханбогд	22	2	0	0	0	2	0.0
11	Ханхонгор	2	0	0	0	0	0	0.0
12	Хүрмэн	1	2	0	0	0	2	200.0
13	Цогт-Овоо	1	0	0	0	0	0	0.0
14	Цогтцэций	17	0	0	0	0	0	0.0
15	Даланзадгад	84	34	0	2	0	32	40.5
	Дүн	142	41	0	2	0	39	28.9

Эх сурвалж: ЭМГ-ын мэдээ

Аймгийн хэмжээнд 02 сарын байдлаар нийт халдварт өвчин 41 гарсан нь өмнөх оны мөн үетэй харьцуулахад 71.1 хувиар буурсан байна.

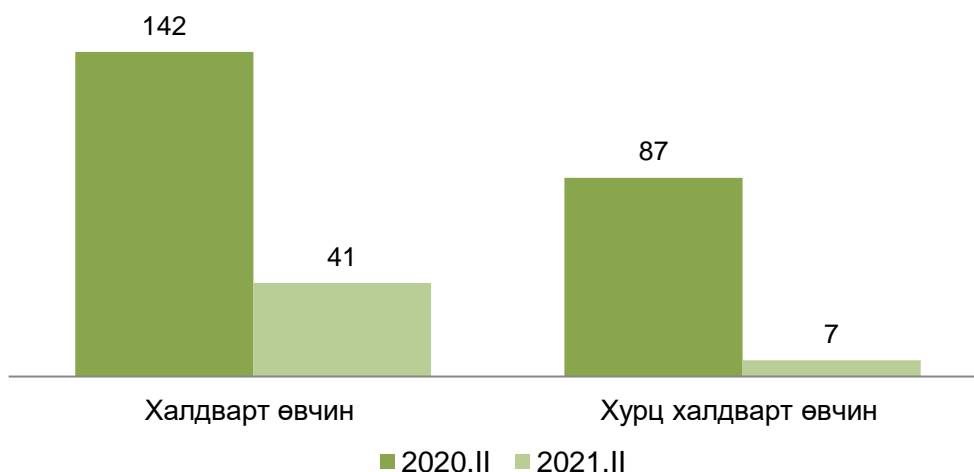
Аймгийн хэмжээнд гарсан хурц халдварт өвчний мэдээ, 02 сарын байдлаар

Сумдын нэр	Хурц халдварт			Салхин цэцэг		
	2020.II	2021.II	%	2020.II	2021.II	%
Баяндалай	1	0	0.0	1	0	0.0
Баян-Овоо	1	0	0.0	1	0	0.0
Булган	0	0	0.0	0	0	0.0
Гурвантэс	4	0	0.0	4	0	0.0
Мандал-Овоо	0	0	0.0	0	0	0.0
Манлай	1	0	0.0	1	0	0.0
Номгон	0	0	0.0	0	0	0.0
Ноён	0	0	0.0	0	0	0.0
Сэврэй	0	0	0.0	0	0	0.0
Ханбогд	18	0	0.0	18	0	0.0
Ханхонгор	1	0	0.0	1	0	0.0
Хүрмэн	1	0	0.0	1	0	0.0
Цогт-Овоо	0	0	0.0	0	0	0.0
Цогтцэций	17	0	0.0	15	0	0.0
Даланзадгад	43	7	16.3	34	2	5.9
Дүн	87	7	8.0	76	2	2.6

Эх сурвалж: ЭМГ-ын мэдээ

Аймгийн хэмжээнд 2021 оны 02 сарын байдлаар нийт халдварт өвчний 17.1 хувийг хурц халдварт өвчин эзэлж байгаа бөгөөд Даланзадгад суманд өндөр үзүүлэлттэй байна.

Аймгийн хэмжээнд гарсан халдварт өвчний мэдээ, оноор





### Хөдөлмөр

2021 оны 02 дугаар сарын байдлаар аймгийн хөдөлмөрийн захад бүртгэлтэй ажил идэвхтэй хайж байгаа 464 иргэн байгаа бөгөөд өмнөх оны мөн үетэй харьцуулахад 363 хүнээр буюу 56.1 хувиар буурсан үзүүлэлттэй байна. Тайлант сард 100 хүн шинээр бүртгэгдэж, бүртгэлээс 128 хүн хасагдаж, 10 иргэн ажилд орсон байна.

#### Ажил хайгч иргэдийн мэдээ, 2 сарын байдлаар

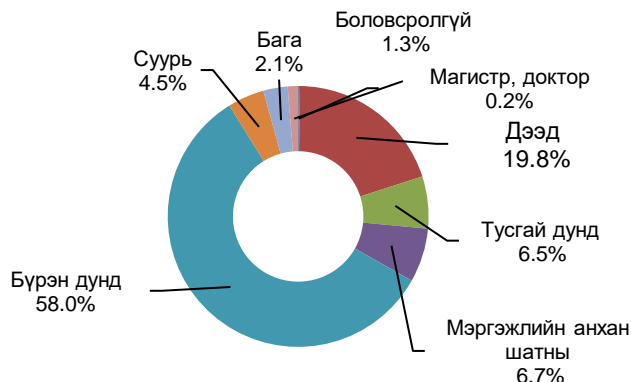
№	Сумдын нэр	Бүртгэлтэй ажилгүйчү үд 02 сар		Үүнээс Эмэгтэй	Тайлант сар			Бүгдээс: Боловсролоор							
		Тайлант сарын эхэнд	Тайлант сарын эцэст		Нэмэгдсэн	Тайлант сард бүртгэлээс хасагдсан	Ажилд орсон	Боловсролгүй	Бага	суурь	Бүрэн дунд	Мэргэжлийн анхан шатны	Тусгай дунд	Дээд	магистр, доктор
1	Баяндалай	4	2	1	1	3	0	0	0	0	0	1	1	0	0
2	Баян-Овоо	2	3	1	0	0	0	0	0	0	0	3	0	0	0
3	Булган	12	8	6	3	7	1	0	1	0	2	3	1	1	0
4	Гурвантэс	40	38	12	0	0	0	0	0	2	30	4	1	1	0
5	Даланзадгад	147	115	47	47	83	7	5	5	0	62	0	6	36	1
6	Мандал-Овоо	18	19	8	1	1	0	0	0	2	8	3	4	2	0
7	Манлай	8	4	2	1	6	0	0	1	0	1	1	1	0	0
8	Номгон	4	36	9	0	0	0	0	0	0	33	1	1	1	0
9	Ноён	34	2	1	3	0	0	0	0	0	0	1	1	0	0
10	Сэврэй	13	13	6	1	2	0	0	0	2	5	2	4	0	0
11	Ханбогд	69	70	20	13	9	1	1	2	2	23	3	4	35	0
12	Ханхонгор	24	22	12	3	7	0	0	0	2	16	1	1	2	0
13	Хүрмэн	49	49	25	0	0	0	0	3	3	38	1	1	3	0
14	Цогт-Овоо	56	74	36	23	3	1	0	2	8	45	6	2	11	0
15	Цогтцэций	9	9	5	4	7	0	0	0	0	6	1	2	0	0
ДҮН		489	464	191	100	128	10	6	14	21	269	31	30	92	1

Эх сурвалж: Хөдөлмөр, халамжийн үйлчилгээний газрын мэдээгээр

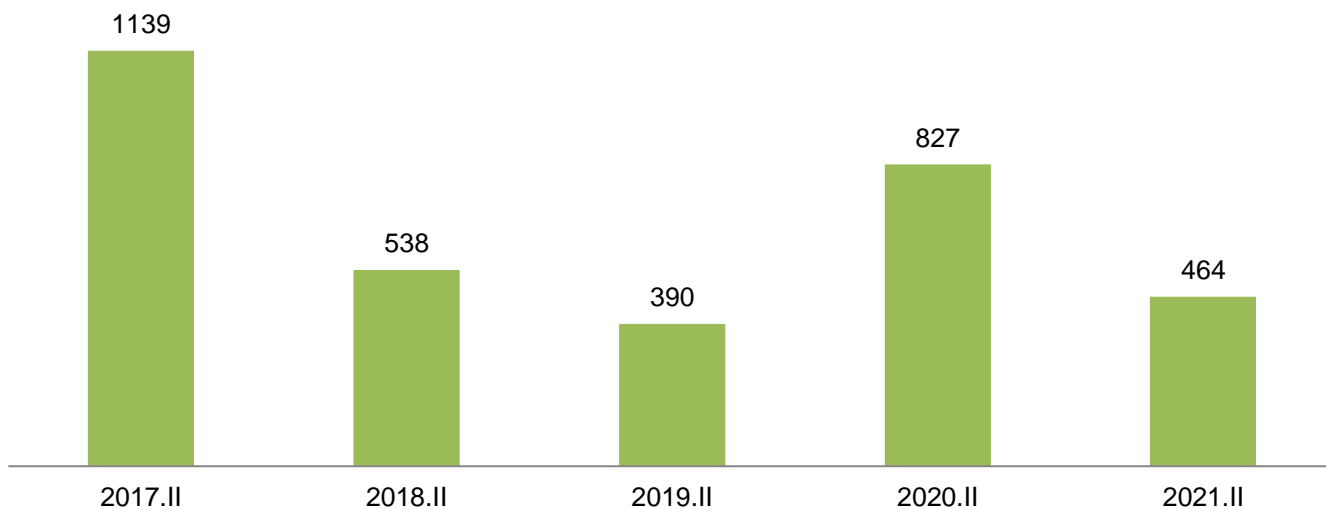
#### Шинээр бүртгүүлсэн болон ажилд орсон иргэд, жил бүрийн сарын эцсийн байдлаар



#### Ажил хайгч иргэд, боловсролын түвшингээр, 2021 оны 2 сар, хувиар

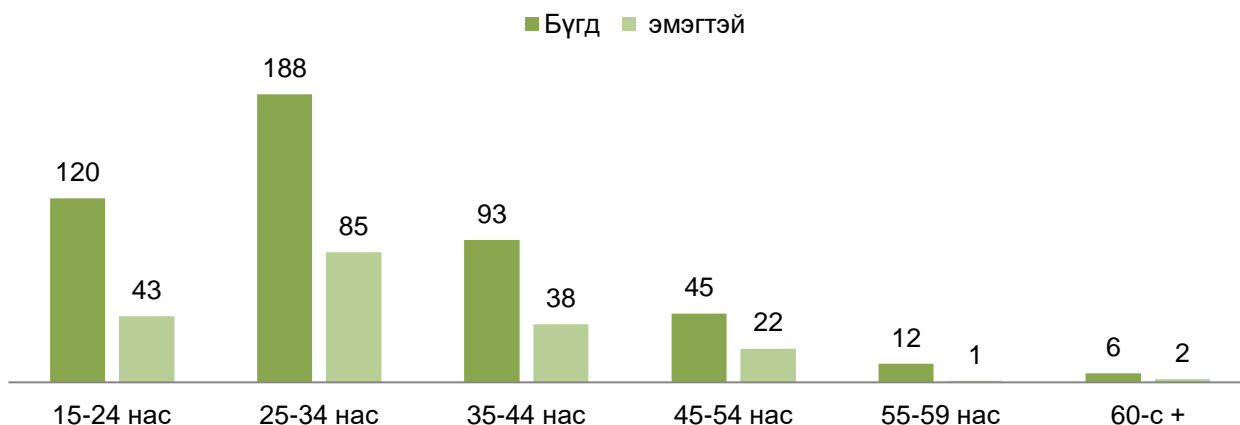


Ажил хайгч иргэд, жил бүрийн 2 сарын эцсийн байдлаар



2021 оны эхний 2 сарын байдлаар аймгийн хэмжээнд 464 ажил хайгч иргэдийн 191 буюу 41.2 хувийг эмэгтэйчүүд эзэлж байна. Нийт ажил хайгч иргэдийн 1.3 хувь нь хөгжлийн бэрхшээлтэй иргэд байна.

Ажил хайгч иргэд, насны ангиллаар, 2021 оны 2 сар



Ажил хайгч иргэдийг насны байдлаар авч үзэхэд 15-24 насны иргэд 25.9 хувь, 25-34 насны иргэд 40.5 хувь, 35-44 насны иргэд 20.0 хувь, 45-54 насны иргэд 9.7 хувь, 55-59 насны иргэд 2.6 хувь, 60-аас дээш насны иргэд 1.3 хувийг тус тус эзэлжээ.

## Нийгмийн даатгалын үйлчилгээ



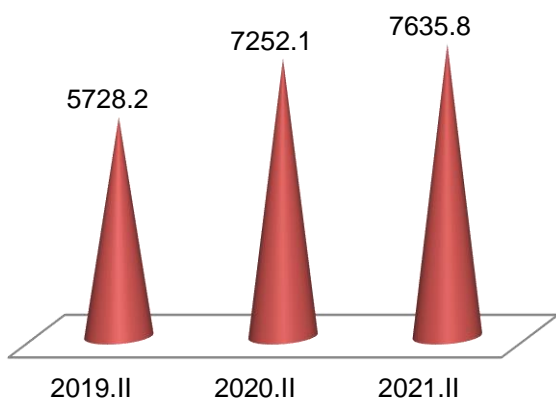
Нийгмийн даатгалын сангийн орлого 2021 оны эхний 2 сард 7635.8 сая төгрөг төвлөрч, төлөвлөгөөний биелэлт 110.1 хувьтай байна. Харин нийгмийн сайн дурын даатгуулагчийн тоо 3376 байгаа нь өмнөх оны мөн үеийнхтэй харьцуулахад 94 хүнээр буюу 2.9 хувиар өссөн байна.

Нийгмийн даатгалын шимтгэлийн орлого, сайн дураар даатгуулагчийн тоо, сумдаар (мянган .төгрөг)

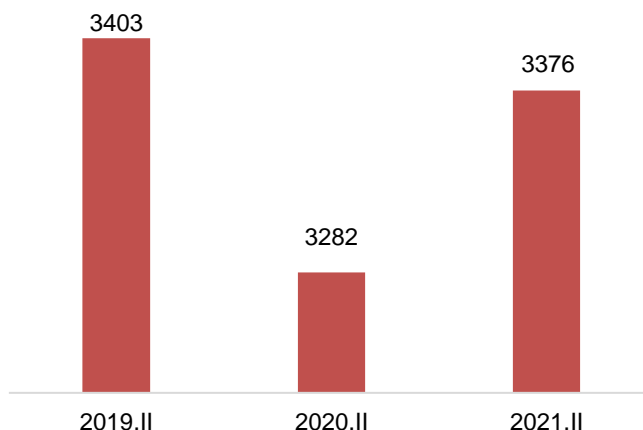
Сумын нэр	НДШ-ийн орлого			Тэтгэврийн орлого		Сайн дураар даатгуулагчийн тоо
	Төлөвлөгөө	Гүйцэтгэл	Хувь	Олговол зохих	Олгосон	
Баяндалай	49438.1	51047.7	103.3	259069.4	259069.4	136
Баян-Овоо	107785.1	75843.1	70.4	201328.4	201328.4	140
Булган	46200.3	42261.4	91.5	233785.4	233785.4	114
Гурвантэс	299726.8	297264.5	99.2	469349.5	469349.5	269
Мандал-Овоо	44899.8	31375.2	69.9	193374.9	193374.9	77
Манлай	108233.8	71922.3	66.5	261312.8	261312.8	236
Номгон	71407.7	45358.2	63.5	293559.5	293559.5	179
Ноён	64339.3	51955.8	80.8	148150.5	148150.5	75
Сэврэй	51390.1	50815.1	98.9	223222.4	223222.4	141
Ханбогд	1418925.2	1425159	100.4	411544.1	411544.1	268
Ханхонгор	50392.8	43984.4	87.3	249662	249662	149
Хүрмэн	48338.8	39598.4	81.9	190294.3	190294.3	87
Цогт-Овоо	56039.6	53567.9	95.6	178096.7	178096.7	156
Цогтцэций	2239296.8	2195871.2	98.1	393773.2	393773.2	363
Даланзадгад	2280208.5	3159843.3	138.6	2955570.4	2955570.4	986
<b>Дүн</b>	<b>6936622.7</b>	<b>7635867.5</b>	<b>110.1</b>	<b>6662093.5</b>	<b>6662093.5</b>	<b>3376</b>

Эх сурвалж: Нийгмийн даатгалын хэлтсийн мэдээ

Нийгмийн даатгалын орлого, сая төгрөгөөр, оноор

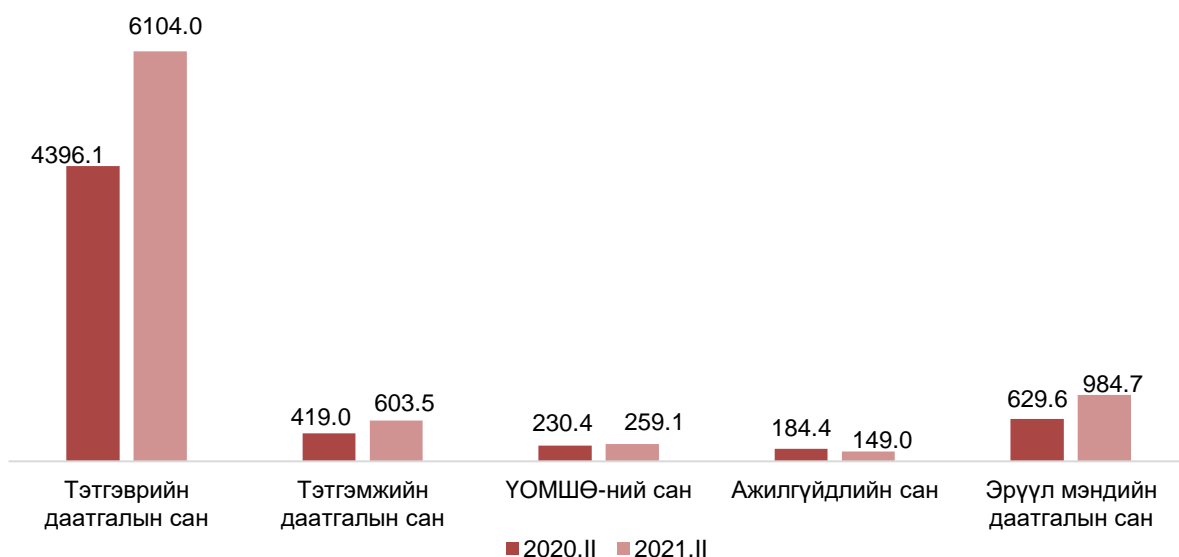


Сайн дурын даатгуулагчийн тоо, оноор



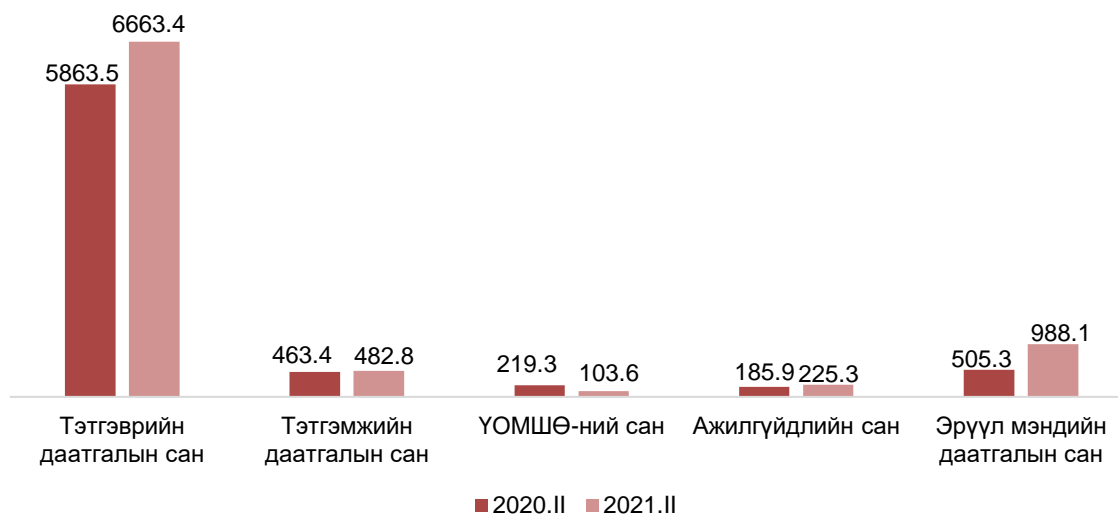
Нийгмийн даатгалын орлогын 75.4 хувийг тэтгэврийн даатгалын сан, 7.5 хувийг тэтгэмжийн даатгалын сан, 3.2 хувийг ҮОМШӨ-ний даатгалын сан, 1.8 хувийг ажилгүйдлийн даатгалын сан, 12.2 хувийг эрүүл мэндийн даатгалын санг тус тус бүрдүүлсэн байна.

Нийгмийн даатгалын сангийн орлого, төрлөөр, сая.төгрөг  
(оны эхний 2 сарын байдлаар)



Нийгмийн даатгалын зарлагын 80.6 хувийг тэтгэврийн даатгалын сан, 5.4 хувийг тэтгэмжийн даатгалын сан, 1.0 хувийг ҮОМШӨ-ний даатгалын сан, 2.9 хувийг ажилгүйдлийн даатгалын сан, 10.1 хувийг эрүүл мэндийн даатгалын сангуудад тус тус зарцуулсан байна.

Нийгмийн даатгалын сангийн зарлага, төрлөөр, сая.төгрөг  
(оны эхний 2 сарын байдлаар)

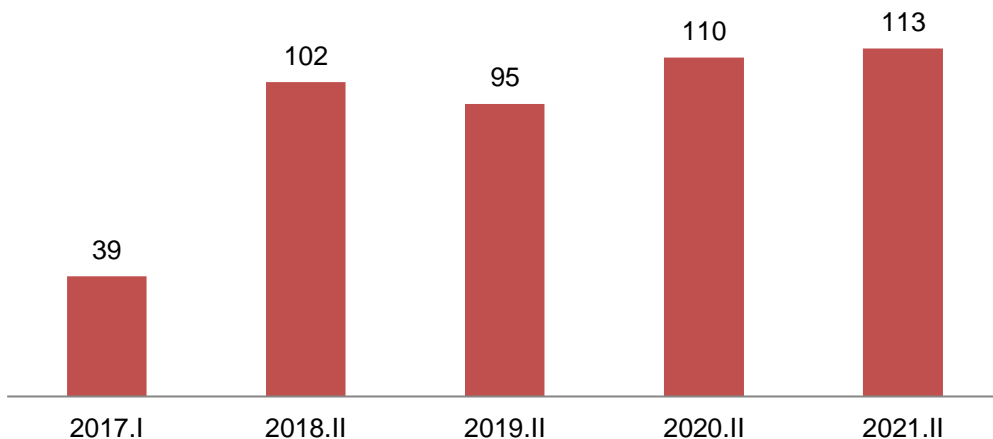




## Гэмт хэрэг

2021 оны эхний 2 сарын байдлаар аймгийн хэмжээнд гэмт хэрэг 113 гарсан нь өмнөх оны мөн үеэс 3 хэргээр буюу 2.7 хувиар өссөн үзүүлэлттэй байна.

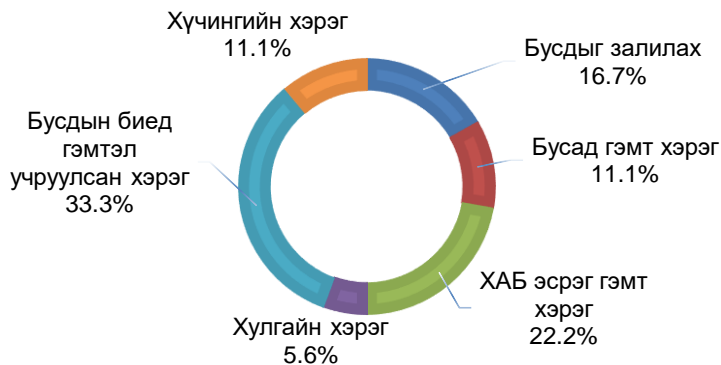
Аймгийн хэмжээнд гарсан нийт гэмт хэргийн тоо, оноор



Өмнөговь аймгийн сумдад 2021 оны 2 сард үйлдэгдсэн гэмт хэрэг, зөрчил

Сум/дүүрэг	Бүх хэрэг		Үүнээс:																	
			Хүнийг алах		Хүчин дэх		Дээрэмдэх		Бусдын биед гэмтэл учруулах		Хулгай				Хөдөлгөөний аюулгүй байдлын эсрэг хэрэг		Бусдыг залилах		Бусад хэрэг	
											өмчийн		малын							
2020	2021	2020	2021	2020	2021	2020	2021	2020	2021	2020	2021	2020	2021	2020	2021	2020	2021	2020	2021	
Баяндалай	5	1			1				1		2		1		1	1				
Баян-Овоо	1	5	1	1					1						1		1			1
Булган	2	1							1										2	
Гурвантэс	9	8							3	3					3	2	1	2	2	1
Мандал-Овоо	3								2		1									
Манлай		3										1				1				1
Номгон																				
Ноён	2								1						1					
Сэврэй	1	3								1					1			1		1
Ханбогд	28	24			1				9	8	3	2	1		3	3	7	4	5	6
Ханхонгор	3	1								1	1		1		1					
Хүрмэн																				
Цогт-Овоо	1										1									
Цогтцэций	23	30			1				7	9	6	2	1		2	5	1	5	6	8
Даланзадгад	32	37			1	1			13	21	8	6			1	2	3		6	7
<b>ДҮН</b>	<b>110</b>	<b>113</b>	<b>0</b>	<b>1</b>	<b>3</b>	<b>3</b>	<b>0</b>	<b>0</b>	<b>36</b>	<b>45</b>	<b>22</b>	<b>11</b>	<b>4</b>	<b>0</b>	<b>13</b>	<b>15</b>	<b>12</b>	<b>13</b>	<b>21</b>	<b>25</b>

Аймгийн хэмжээнд гарсан нийт гэмт хэрэг төрлөөр, эзлэх хувиар



Оны эхний 2 сарын байдлаар захиргааны зөрчлийн мэдээллээр саатуулагдсан хүний тоо 97 байгаа нь өмнөх оны мөн үеэс 14 хүнээр буюу 16.9 хувиар өссөн байна.

Тээврийн хэрэгсэл жолоодох эрхээ хасуулсан жолооч 51 байгаа нь өмнөх оны мөн үеэс 11 хүнээр буюу 17.7 хувиар, баривчлагдсан хүний тоо 8 байгаа нь өмнөх оны мөн үеэс 6 хүнээр буюу 42.9 хувиар тус тус буурсан үзүүлэлттэй байна.

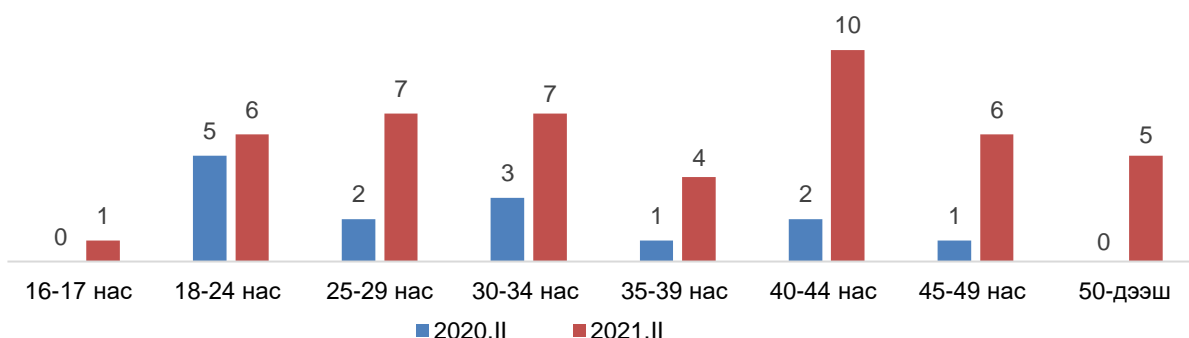
Захиргааны хариуцлагын тухай хуулиар арга хэмжээ авагдсан хүний тоо 1036 болж өмнөх оны мөн үеэс 307 хүнээр буюу 22.9 хувиар буурсан, торгуулийн хэмжээ 3.9 мянган төгрөгөөр буюу 5.3 хувиар өссөн үзүүлэлттэй байна.

Захиргааны зөрчлийн мэдээлэл, оноор

№	Үзүүлэлтүүд	Хэмжих нэгж	2019.ИИ	2020.ИИ	2021.ИИ	2020/2021
1	Саатуулагдсан хүн	тоо	68	83	97	116.9
2	Тээврийн хэрэгсэл жолоодох эрх хасагдсан жолооч	тоо	54	62	51	82.3
3	Баривчлагдсан хүн	тоо	12	14	8	57.1
4	Захиргааны хариуцлагын тухай хуулиар арга хэмжээ авагдсан	Хүн	2861	1343	1036	77.1
5	Торгуулийн хэмжээ	Мян.төг	97.6	73.5	77.4	105.3

Нийт бүртгэгдсэн гэмт хэргийг үйлдэгдсэн насны байдлаар авч үзвэл 40-44 насны иргэд хамгийн их 21.7 хувийг эзэлж байгаа бөгөөд нийгмийн байдлаар авч үзвэл ажилгүй иргэд хамгийн өндөр буюу 47.8 хувийг эзэлж байна.

Гэмт хэрэг үйлдэгдсэн насны байдал, оноор



**Төсөв-Budget**

Орон нутгийн төсвийн орлого оны эхний 2 дугаар сарын байдлаар 16.5 тэрбум төгрөгийн төлөвлөгөөтэйгээс 25.9 тэрбум төгрөг төвлөрч, төлөвлөсөн хэмжээнээс 57.8 хувиар буюу 9.5 тэрбум төгрөгөөр давуулан биелсэн байна. Нийт орлогын 52.3 хувь нь татварын орлого, 47.7 хувь нь татварын бус орлого тус тус эзэлж байна.

Орон нутгийн төсвийн орлогын төлөвлөгөөг Баян-Овоо, Булган, Гурвантэс, Мандал-Овоо, Номгон, Сэврэй, Ханбогд, Ханхонгор, Хүрмэн, Цогт-Овоо сумдууд 37.2 хувиас дээш давуулан биелүүлж, харин бусад сумдууд төлөвлөгөөгөө тасалдуулсан байна.

Орон нутгийн 2021 оны 2-р сарын төсвийн орлогын мэдээ  
/ өссөн дүнгээр, мянган төгрөгөөр /

Нийт орлого	Төлөвлөгөө	Гүйцэтгэл	Хувь
	<b>16,450,847.6</b>	<b>25,964,783.6</b>	<b>157.8</b>
<b>А. Урсгал орлого</b>	<b>16,450,847.6</b>	<b>25,963,883.6</b>	<b>157.8</b>
<b>I.Татварын орлого</b>	<b>15,891,662.9</b>	<b>13,575,504.5</b>	<b>85.4</b>
<b>1. Хувь хүний орлогын албан татвар</b>	<b>9,531,514.0</b>	<b>10,189,093.8</b>	<b>106.9</b>
1.1 Цалин хөлс түүнтэй адилтгах орлого	9,000,000.0	9,548,252.8	106.1
1.2 Хувь хүний орлогын албан татварын буцаалт	-	-	
1.3 Үйл ажиллагааны орлого	121,435.2	130,768.9	107.7
1.4 Орлогыг нь тодорхойлох боломжгүй иргэний татвар	82,059.8	43,875.2	53.5
1.5 Хөрөнгийн орлого	24,410.0	91,491.7	374.8
1.6 Хадгаламжийн хүүгийн орлого	303,609.0	374,705.2	123.4
<b>2. Өмчийн татвар</b>	<b>2,002,536.6</b>	<b>288,976.2</b>	<b>73.8</b>
2.1 Үл хөдлөх хөрөнгийн татвар	2,000,000.0	287,469.2	14.4
2.2 Бууны албан татвар	2,536.6	1,507.0	59.4
<b>3. Дотоодын бараа үйлчилгээний татвар</b>	<b>310,000.0</b>	<b>492,218.9</b>	<b>158.8</b>
<b>3.1 Авто тээврийн болон өөрөө явагч хэрэгслийн татвар</b>	<b>310,000.0</b>	<b>492,218.9</b>	<b>158.8</b>
<b>4. Бусад татвар</b>	<b>4,047,612.3</b>	<b>2,605,215.6</b>	<b>64.4</b>
4.1 Улсын тэмдэгтийн хураамж	91,269.6	58,772.7	64.4
4.2 Хог хаягдлын хураамж	47,871.8	35,694.5	74.6
4.3 Үйлдвэр үйлчилгээний усны төлбөр	1,650,000.0	1,790,364.9	108.5
4.4 Газрын төлбөр	1,902,028.2	526,737.4	27.7
4.5 Зам ашигласны төлбөр	1,000.0	24,547.0	2454.7
4.6 Агнуурын нөөц ашигласны төлбөр	-	-	
4.7 Ус, рашаан ашигласны төлбөр	4,300.0	12,075.6	280.8
4.8 Түгээмэл тархацтай ашигт малтмал ашигласны төлбөр	351,142.7	157,023.5	44.7
<b>II. Татварын бус орлого</b>	<b>559,184.7</b>	<b>12,388,379.1</b>	<b>2215.4</b>
2.1 Хувьцааны ноогдол ашиг	-	11,321,175.3	
2.2 Хүү, торгуулийн орлого	30,400.0	48,835.6	160.6
2.3 Бусад хүү торгуулийн орлого	357,245.4	304,450.5	85.2
2.4 Түрээсийн орлого	1,100.0	5,023.9	456.7
2.5 Төсөвт газрын өөрийн орлого	33,150.0	695,677.6	2098.6
2.6 Бусад нэр заагдаагүй орлого	137,289.3	13,216.2	9.6
<b>Б. Хөрөнгийн орлого</b>	<b>-</b>	<b>900.0</b>	
Хөрөнгө худалдсаны орлого	-	900.0	

Эх сурвалж: СТСХ-ийн мэдээ

Татварын орлогыг төрлөөр авч үзвэл



Орон нутгийн орлогын гүйцэтгэл  
/мянган .төгрөг/

Сумд	Төлөвлөгөө	Гүйцэтгэл	Хувь
Баяндалай	33,978.1	31,530.1	92.8
Баян-овоо	50,335.6	86,261.7	171.4
Булган	14,151.1	43,940.9	310.5
Гурвантэс	389,237.7	1,053,662.9	270.7
Мандаловоо	18,749.4	48,391.2	258.1
Манлай	124,159.7	71,542.2	57.6
Номгон	29,034.6	32,010.3	110.2
Ноён	25,783.6	17,360.9	67.3
Сэврэй	16,700.0	54,177.0	324.4
Ханбогд	5,716,297.6	7,843,942.6	137.2
Ханхонгор	48,377.6	92,308.5	190.8
Хүрмэн	18,750.0	41,161.2	219.5
Цогтовоо	20,718.0	49,871.8	240.7
Цогтэций	2,788,375.0	2,347,775.1	84.2
Даланзадгад	544,399.6	421,420.9	77.4
Татварын хэлтэс	6,611,800.0	2,063,079.1	31.2
СТСХэлтэс	-	11,624,122.2	
<b>Дүн</b>	<b>16,450,847.6</b>	<b>25,922,558.6</b>	<b>157.6</b>

Эх сурвалж: СТСХ-ийн мэдээ

## ОРОН НУТГИЙН ТӨСВИЙН ЗАРЛАГЫН ГҮЙЦЭТГЭЛ /өссөн дүнгээр/

Орон нутгийн төсвийн байгууллагуудын зарлага санхүүжилтэд 35.2 тэрбум төгрөгийг төлөвлөж, 4.8 тэрбум төгрөгийг зарцуулж, 13.7 хувийн гүйцэтгэлтэй байна.

## Орон нутгийн төсвийн 2 сарын зарлагын гүйцэтгэл /Эдийн засгийн ангилалаар/

НИЙТ ЗАРЛАГА	Төлөвлөгөө	Гүйцэтгэл	Хувь
УРСГАЛ ЗАРДАЛ	35,238,226.1	4,841,395.8	13.74
Үндсэн цалин	17,035,338.6	3,698,236.0	21.71
Нэмэгдэл	1,233,446.7	1,099,011.1	89.10
Унаа хоолны хөнгөлөлт	390,265.5	308,109.2	78.95
Урамшуулал	59,969.5	52,853.0	88.13
Гэрээт ажлын хөлс	42,340.2	13,655.3	32.25
Ажил олгогчоос нийгмийн даатгалд төлөх шимтгэл	110,569.4	92,409.3	83.58
Гэрэл, цахилгаан	242,626.5	182,496.8	75.22
Түлш, халаалт	74,719.1	48,396.7	64.77
Цэвэр, бохир ус	488,566.7	371,945.8	76.13
Бичиг хэрэг	25,794.0	28,277.0	109.63
Тээвэр, шатахуун	24,390.2	11,816.0	48.45
Шуудан, холбоо, интернэтийн төлбөр	122,701.3	68,536.8	55.86
Ном, хэвлэл	36,465.4	23,732.0	65.08
Хог хаягдал зайлуулах, хортон мэрэгчдийн устгал, ариутгал	6,077.9	221.1	3.64
Бага үнэтэй, түргэн элэгдэх, ахуйн эд зүйлс	37,845.3	26,482.0	69.97
Нормын хувцас, зөөлөн эдлэл	30,191.3	14,816.2	49.07
Багаж, техник, хэрэгсэл	16,163.3	-	-
Тавилга	27,458.0	5,900.0	21.49
Урсгал засвар	11,550.0	-	-
Дотоод албан томилолт	83,653.0	26,936.7	32.20
Бусдаар гүйцэтгүүлсэн бусад нийтлэг ажил үйлчилгээний төлбөр хураамж	40,086.1	8,943.0	22.31
Аудит, баталгаажуулалт, зэрэглэл тогтоох	747,335.6	357,511.1	47.84
Даатгалын үйлчилгээ	4,050.0	500.0	12.35
Тээврийн хэрэгслийн татвар	2,500.0	-	-
Тээврийн хэрэгслийн оношлогоо	2,803.4	-	-
Мэдээлэл, технологийн үйлчилгээ	820.0	-	-
Газрын төлбөр	2,300.0	-	-
Банк, санхүүгийн байгууллагын үйлчилгээний хураамж	18,300.0	-	-
Банк, санхүүгийн байгууллагын үйлчилгээний хураамж	20.0	-	-
Бараа үйлчилгээний бусад зардал	3,284,417.8	877,682.3	26.72
Хичээл үйлдвэрлэлийн дадлага хийх	105,174.6	6,680.1	6.35
Хувийн хэвшлийн байгууллагад олгох татаас	22,550.0	1,250.0	5.54
Засгийн газрын дотоод шилжүүлэг	9,513,861.8	22,052.6	0.23
Нийгмийн халамжийн тэтгэвэр, тэтгэмж	9,600.0	4,800.0	50.00
Төрөөс иргэдэд олгох тэтгэмж, урамшуулал	32,574.9	11,653.3	
Тэтгэвэрт гарахад олгох нэг удаагийн мөнгөн тэтгэмж	103,412.1	18,600.8	17.99
Нэг удаагийн тэтгэмж, шагнал урамшуулал	80,739.0	12,968.0	16.06
Бусад хөрөнгө	18,202,887.5	1,143,159.7	6.28
<b>ЗАРДЛЫГ САНХҮҮЖҮҮЛЭХ ЭХ ҮҮСВЭР</b>	<b>35,238,226.1</b>	<b>29,278,708.7</b>	<b>83.09</b>
Төсөв байгууллагын өөрийн орлого /үндсэн/	1,700.0	22,024.0	1,295.53
Төсөв байгууллагын өөрийн орлого /туслах/	1,321,999.2	671,428.5	50.79
Төсвөөс санхүүжих	30,177,907.9	19,816,775.7	65.67
Орон нутгийн хөгжлийн нэгдсэн сангаас шилжүүлсэн орлого	239,434.9	119,533.8	49.92
Урьд оны үлдэгдлээс санхүүжих	3,497,184.1	8,648,946.7	247.31
Мөнгөн хөрөнгийн эцсийн үлдэгдэл	-	<b>24,437,312.9</b>	



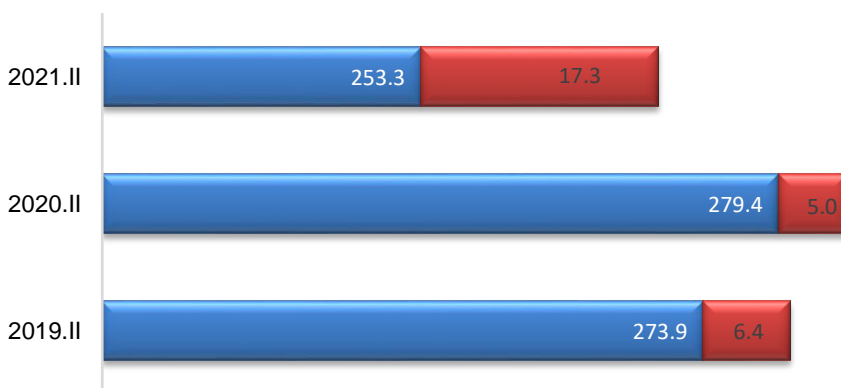
### Банк мөнгө зээл - Bank money loan

Өмнөговь аймагт 8 банкны 7 салбарын нийт 59 нэгж банк, санхүүгийн үйл ажиллагаа явуулж, түүнд 428 ажилтан ажиллаж байна.

Аймаг дахь банкны салбарын нийт зээлийн өрийн үлдэгдэл 2021 оны эхний 2 дүгээр сарын эцэст 253.3 тэрбум төгрөгт хүрч өнгөрсөн оны мөн үеэс 26.1 тэрбум төгрөгөөр буюу 9.3 хувиар буурсан байна.

Чанаргүйд ангилагдсан зээлийн өрийн үлдэгдэл 17.3 тэрбум төгрөгт хүрч, өнгөрсөн оны мөн үеэс 12.3 тэрбум төгрөгөөр буюу 3.4 дахин өссөн байна.

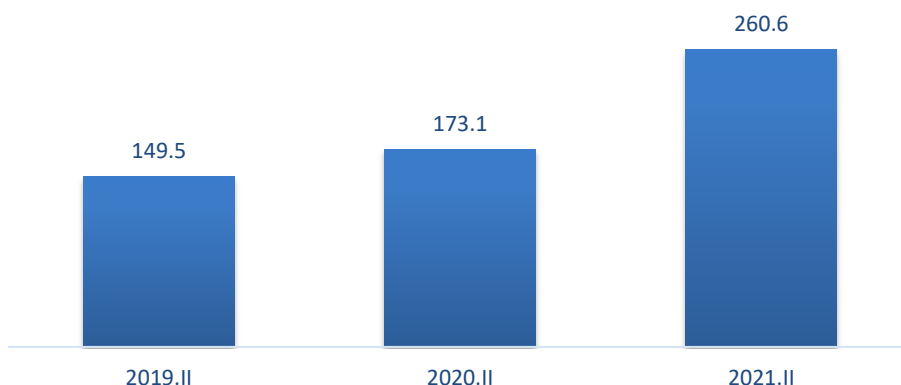
Аймгийн хэмжээнд үйл ажиллагаа явуулж байгаа банкуудын нийт зээлийн үлдэгдэл, тэрбум төгрөгөөр (оноор)



Мөнгөн хадгаламжийн үлдэгдэл 260.6 тэрбум төгрөгт хүрч, өнгөрсөн оны мөн үеэс 87.5 тэрбум төгрөгөөр буюу 50.5 хувиар өссөн байна.

Нийт зээлдэгчийн тоо 39060, нийт хадгаламжийн данс эзэмшигчийн тоо 87333, харилцах данс эзэмшигчдийн тоо 145019, нийт төлбөрийн карт эзэмшигчийн тоо 110770 байна.

Аймгийн банкуудын нийт хадгаламжийн үлдэгдэл, тэрбум төгрөгөөр (оноор)





**Үнэ**

**Хэрэглээний үнийн индекс**

Хэрэглээний үнийн индекс гэдэг нь хэрэглэгчдийн худалдаж авсан бараа, үйлчилгээний нэр төрөл өөрчлөлтгүй тогтвортой байхад үнэ дунджаар хэрхэн өөрчлөгдөж буйг хэмждэг үзүүлэлт юм.

**Өмнөговь аймгийн хэрэглээний үнийн индекс 2 сар**

Барааны бүлгээр	2021.II 2020.II	2021.II 2020.XII	2021.II 2020.I
Ерөнхий индекс	103.8	102.2	100.6
01.Хунсний бараа, согтууруулах бус ундаа	108.8	105.4	101.4
02.Согтууруулах ундаа, тамхи, мансууруулах бодис	101.9	100.1	100.1
03. Хувцас, бөс бараа, гутал	108.3	102.2	100.2
04.Орон сууц, ус, цахилгаан, хийн болон бусад тулш	103.9	102.0	100.5
05.Гэр ахуйн тавилга, гэр ахуйн бараа	102.1	100.4	100.4
06. Эм, тариа, эмнэлгийн үйлчилгээ	101.6	100.0	100.0
07.Тээвэр	96.6	101.8	100.8
08.Холбооны хэрэгсэл, шуудангийн үйлчилгээ	100.0	100.0	100.0
09.Амралт, чөлөөт цаг, соёлын бараа, үйлчилгээ	100.0	100.0	100.0
10.Боловсролын үйлчилгээ	100.0	100.0	100.0
11.Зочид буудал, нийтийн хоол, дотуур байрны үйлчилгээ	111.9	100.0	100.0
12.Бусад бараа, үйлчилгээ	101.1	100.0	100.0

2020 оны 2 дугаар сарын хэрэглээний үнийн ерөнхий индексийг өмнөх оны мөн үетэй харьцуулахад ерөнхий индекс 3.8 хувиар өссөн байна.

Үүний дотор зочид буудал, нийтийн хоол, дотуур байр үйлчилгээ 11.9 хувь, хүнсний бараа, согтууруулах бус ундаа 8.8 хувь, хувцас, бөс бараа, гутал 8.3 хувь, орон сууц, ус, цахилгаан, хийн болон бусад түлш 3.9 хувь, гэр ахуйн тавилга, гэр ахуйн бараа 2.1 хувь, согтууруулах ундаа, тамхи, мансууруулах бодис 1.9 хувь, эм, тариа, эмнэлгийн үйлчилгээ 1.6 хувь, бусад бараа, үйлчилгээ 1.1 хувиар тус тус өсөж, тээвэр 3.4 хувиар буурчээ.

**Хэрэглээний үнийн индексийн өөрчлөлт хувиар**



Хэрэглээний бараа, үйлчилгээний сумдын үнийн мэдээлэл ( дундаж үнэ, төгрөгөөр)

№	Бүтээгдэхүүний нэр	Гурвантэс	Манлай	Номгон	Ханбогд	Ханхонгор	Цогтцэций
1	Гурил, дээд зэрэг Алтан тариа ХК, савласан	2267	2433	2500	2467	1900	2000
2	Гурил, 1-р зэрэг Алтан тариа, задгай	1833	1933	1500	1567	1767	1633
3	Гурил, 2-р зэрэг Алтан тариа, задгай	1533	1467	1000	1400	1500	1233
4	Гоймон, гадаад Макбур, 450 гр	3400	2400	1800		1500	1700
5	Гоймон, дотоод Алтан тариа ХК, нарийн, туузан	867	1267	1000	1033	1100	800
6	Талх, аймгийн үйлдвэрийн , ш	1100		1500	1650	1467	1467
7	Жигнэмэг, "Юбилейные" , 150-180 гр ,цайны, ОХУ	1450	1600	1500	1433	1500	1333
8	Цагаан будаа, задгай, кг, БНХАУ	2767	2900	2800	2600	3000	2500
9	Шар будаа, задгай, кг, БНХАУ	3167	3900	3433	2800	3000	2467
<b>ХҮНСНИЙ НОГОО</b>							
10	Төмс, дотоод, кг	1500	1367	2333	1200	1667	1133
11	Лууван, кг, БНХАУ	1500	2250	3000	1767	1800	1533
12	Сонгино, кг, БНХАУ	1500	2500	3000	1933	2500	2133
13	Өргөст хэмх, 720 гр, "Cucumber" шилтэй, дарсан, Вьетнам	2933					3667
14	Алаг салат, 630 гр, савласан, "Газар шим" ХК	2700	4100	3500	3000	3200	3033
15	Сармис, 1 булцуу, БНХАУ	1100			2033		2100
<b>ОРОН СУУЦ, УС, ЦАХИЛГААН, ХИЙН БОЛОН БУСАД ТҮЛШ</b>							
16	Цэвэр ус, гэр хороолол, 40 л	80	80	80	80	80	80
17	Хог хаягдал, гэр хорооллын 1 өрхийн , сард	3000	3500	3000	3500	3000	5000
18	Гэр хорооллын цахилгаан, 1 кВт, / 100-150 квт хэрэглээг авах/	132	125	125	192	110.3	190
07. ТЭЭВЭР							80
19	Бензин, А-80, 1 литр	1950	1600	1600	1320		1450
20	Бензин, А-92, 1 литр	1990	1700	1650	1520		1550
21	Дизелийн түлш, 1 литр	2490	2290	2310	2200		2240

Эх сурвалж: Албан ёсны статистик мэдээ

Нэг кг алтан тариан гурилын үнэ, (сумдаар, 2 дугаар сард, төгрөгөөр)

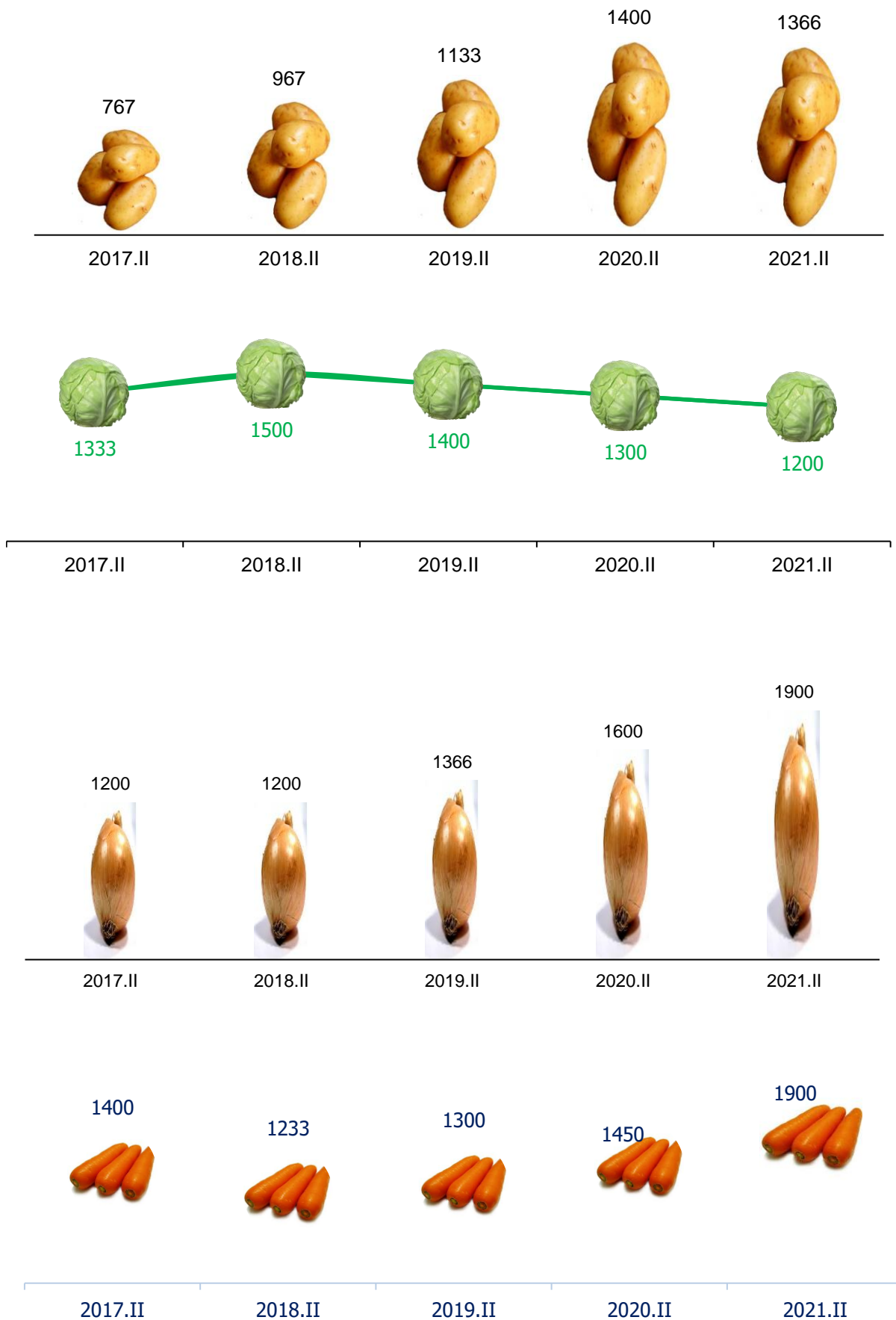


## Гол нэрийн барааны үнэ, зэргэлдээх аймгуудаар

№	НЭР ТӨРӨЛ	Өмнөговь	Дорноговь	Өвөрхангай	Дундговь
<b>ТАЛХ, ГУРИЛ, БУДАА</b>					
1	Гурил, дээд зэрэг	1840	1717	1600	1800
2	Гурил, 1-рээрэг	1605	1417	1300	1517
3	Гурил, 2-р зэрэг	1200	975	1067	1217
4	Гоймон, 320 гр, "Алтан тариа" ХК, туузан	927	950	917	1100
5	Талх, орон нутгийн үйлдвэрийн, ш	1497	1567	1233	1400
6	Гурилан боов, 0.5кг	2650	2200	1800	2800
7	Жигнэмэг, Юбилейные	1240	1317	1267	1333
8	Цагаан будаа, задгай, кг	2625	2467	2400	2583
9	Шар будаа, задгай, кг,	2880	2600	3000	3567
<b>МАХ, МАХАН БҮТЭЭГДЭХҮҮН</b>					
10	Хонины мах, кг	7750	7833	8000	8000
11	Үхрийн мах, кг		9000	10000	
12	Адууны мах, кг		7833	7500	7500
13	Ямааны мах	6750	6833	7000	6500
14	Дотор мах, цувдай, цусгүй	2000	2833	2167	2000
15	Хиам, чанасан, 1кг	11660	8500	8833	10600
<b>ЭМ, ТАРИА, ЭМНЭЛГИЙН ХЭРЭГСЭЛ</b>					
16	Парацетамол, 10ш, Монофарм	517	550	533	600
17	Ампциллин, 500 мг, 10ш	2000	2000	1500	1725
18	Витамин "С", үрлэн, савласан, 50ш	400	417	333	367
19	Хлорфенамен, Монос	1317	1287	1267	1500
20	Пенициллин, тариагаар, 1 сая		360	400	1680
21	Хөвөн, 50гр, боодолтой, дотоод	1617	1783	1600	1500
<b>ОРОН СУУЦНЫ УРСГАЛ ЗАСВАРЫН БАРАА, МАТЕРИАЛ</b>					
22	Цагаан тосон будаг, 1 л, байшинтай, БНХАУ	4700	4700	4500	5233
23	Цемент, 1 уут, БНХАУ	12250	12000	14000	18000
24	Вакуум цонхны 1м.кв-ын үнэ, 2 давхар шилтэй, хуванцар хүрээтэй	120000	95000	95000	135000
25	Хадаас, 100 гр, 70 мм	400	467	333	467
26	Монгол гэрийн модон хаалга, хээгүй	210000	200000	200000	
<b>ОРОН СУУЦТАЙ ХОЛБОГДСОН БУСАД ЗАРДАЛ</b>					
27	Халаалт, 1м2	334.4	385	660	500
<b>04.4.1 СУУЦНЫ ЦАХИЛГААН ХАНГАМЖТАЙ ХОЛБОГДСОН ЗАРДЛУУД</b>					
28	Орон сууцны цахилгаан, 1 кВт	119.7	111	147.7	110.5
29	Гэр хорооллын цахилгаан, 1 кВт	99.9	130	169.4	130.3
<b>ХАТУУ ТҮЛШ</b>					
30	Түлшний мод, шуудайгаар	4500	5000	5000	5500
31	Нүүрс, 1 шуудай, 40 кг	7000	8000	4000	12500
<b>ШАТАХ, ТОСЛОХ МАТЕРИАЛ</b>					
32	Бензин, А-80, 1 литр	1460	1 410	1425	1483
33	Бензин, А-92, 1 литр	1500	1 530	1500	1540
34	Дизелийн түлш, 1 литр	2100	2 100	2000	2130
<b>07.3.2 АВТО ЗАМЫН ЗОРЧИГЧ ТЭЭВРИЙН ҮЙЛЧИЛГЭЭ</b>					
35	Хот доторх таксины хөлс, 1 км	2250	1000	3000	1000
36	УБ-АЙМГИЙН төвийн таксины хөлс, нэг талдаа	29000	22400	21800	13400

Эх сурвалж: Албан ёсны статистик мэдээ

Нэг кг хүнсний ногооны дундаж үнэ, 2017-2021 оны 02-р сарын байдлаар



Хүнсний гол нэрийн бараа, бүтээгдэхүүний дундаж үнэ,  
2021 оны 2-р сарын 10-24-ний байдлаар, аймгаар

Аймаг Нэр	1-р зэргийн гурил, кг			Хонины мах, кг			Үхрийн мах, кг			Ямааны мах, кг		
	II.10	II.17	II.24	II.10	II.17	II.24	II.10	II.17	II.24	II.10	II.17	II.24
БӨ	1200	1200	1200	8167	8167	8167	8000	8000	8250	7500	7000	7750
ГО	1600	1600	1600	8000	8000	7800	13000	13000	13000	6500	6500	6500
ЗА	1600	1600	1600	8000	8000	8500	9000	9000	9000	6000	6000	6000
УВ	1550	1550	1550	9000	9000	9000	9000	9000	9000	8000	8000	8000
ХО	1400	1400	1400	9000	9500	10000	9500	9500	10000	7500	7500	7000
АР	1436	1436	1436	7933	7933	8000	9666	9666	9666	8000	8000	7666
БХ	1500	1500	1500	9000	9000	9000	10000	10000	10000	7500	7500	7500
БУ	1600	1600	1600	8500	8500	8000	10000	10000	10000	6500	6500	7000
ОР	1300	1300	1300	8767	9333	9333	11000	10667	10667	7500	7500	7500
ӨВ	1300	1300	1300	8500	8500	8666	10000	10000	10333	7500	7500	7500
ХӨ	1600	1600	1600	10000	10000	10000	12000	12000	12000	8000	8000	8000
ГС	1370	1370	1370	7500	7500	7500	12000	11000	11000	7000	7000	7000
ДА	1330	1330	1330	9700	9750	9770	10600	10600	11433	8000	8000	8000
ДО	1500	1500	1400	8500	8500	8500	12333	12000	12667	7333	7250	7500
ДУ	1640	1640	1550	9000	9000	8000	-	-	-	7000	7000	7000
ӨМ	1606	1603	1603	9000	8500	8500	-	-	-	7500	7500	7500
СЭ	1300	1300	1300	8500	8500	8500	9600	9600	9800	7000	7000	7400
ТӨ	1250	1250	1250	9000	9000	9000	11000	11000	11000	6500	6500	6500
ДД	1403	1403	1403	9250	9250	9500	11500	11500	11500	8375	8375	9000
СҮ	1447	1447	1417	9000	9000	9000	10500	10500	10500	8000	8000	8000
ХЭ	1500	1500	1500	9500	10000	10000	12000	13000	13000	8000	8500	8500

Эх сурвалж: Албан ёсны статистик мэдээ

Нэр	Элсэн чихэр, кг			Цагаан будаа			Сүү, л		
	II.10	II.17	II.24	II.10	II.17	II.24	II.10	II.17	II.24
БӨ	2500	2500	2467	2767	2767	2767	2833	2833	2900
ГО	2500	2500	2500	2800	2800	2800	4000	4000	4000
ЗА	2200	2200	2200	2800	2800	2800	3500	3500	3500
УВ	2333	2333	2333	2633	2466	2466	2500	2433	2433
ХО	2200	2200	2200	2500	2500	2500	3000	2800	2300
АР	2400	2400	2547	2716	2716	2716	4750	4750	4000
БХ	2400	2400	2400	2500	2500	2500	4500	4500	4500
БУ	2400	2400	2400	2500	2500	2500	2500	2500	2500
ОР	2500	2500	2500	2500	2500	2500	2500	2500	2500
ӨВ	2500	2500	2500	2466	2466	2400	4000	4000	4000
ХӨ	2300	2300	2300	2400	2400	2400	2500	2500	2500
ГС	2300	2300	2300	2500	2500	2500	2500	2500	2500
ДА	2533	2533	2533	2600	2600	2600	2000	2000	2000
ДО	2533	2533	2533	2467	2467	2467	2500	2500	2500
ДУ	2530	2530	2500	2580	2580	2580	3500	3500	3500
ӨМ	2450	2400	2400	2625	2625	2625	3500	-	-
СЭ	2467	2467	2467	2633	2633	2633	1800	1800	2000
ТӨ	2300	2300	2300	2800	2800	2800	2500	2500	2500
ДД	2333	2333	2333	2500	2500	2500	2500	2500	2500
СҮ	2397	2397	2397	2383	2383	2383	3200	3200	3200
ХЭ	2500	2500	2500	2580	2580	2580	2800	2800	2800

Эх сурвалж: Албан ёсны статистик мэдээ

Ноолуурын үнэ, 2021 оны 2 -р сарын 03-24-ныг хүртэлх байдлаар, Аймгаар

Аймаг		Ноолуур, кг		Ноолуур, кг		Ноолуур, кг		Ноолуур, кг	
		Цагаан	Бор	Цагаан	Бор	Цагаан	Бор	Цагаан	Бор
№	Нэр	II.03		II.10		II.17		II.24	
1	АР	-	-	-	-	-	-	-	-
2	БӨ	79333	79333	80667	80667	81000	81000	82000	82000
3	БХ	-	-	-	-	-	-	-	-
4	БУ	40000	40000	40000	40000	40000	40000	40000	40000
5	ГО	57000	57000	57000	57000	57000	57000	57000	57000
6	ДО	62500	62500	72500	72500	72500	72500	75000	75000
7	ДД	20000	20000	20000	20000	20000	20000	20000	20000
8	ДУ	55000	55000	55000	55000	55000	55000	55000	55000
9	ЗА	-	-	-	-	-	-	-	-
10	ӨВ	64333	64333	64333	64333	64000	64000	64000	64000
11	ӨМ	60000	60000	-	-	65000	65000	65000	65000
12	СҮ	-	-	-	-	-	-	-	-
13	СЭ	-	-	-	-	-	-	-	-
14	ТӨ	-	-	-	-	-	-	-	-
15	УВ	-	-	-	-	-	-	-	-
16	ХО	50000	45000	50000	45000	50000	45000	50000	45000
17	ХӨ	45000	45000	45000	45000	45000	45000	45000	45000
18	ХЭ	-	-	-	-	-	-	-	-
19	ДА	-	-	-	-	-	-	-	-
20	УБ*	-	-	-	-	-	-	-	-
21	ОР	52000	50000	52000	50000	52000	50000	52000	50000
22	ГС	-	-	-	-	-	-	-	-

Жижиглэн худалдаалах бараа гүйлгээний мэдээ ( мянган.төгрөг)

Үзүүлэлтүүд	2019.II	2020.II	2021.II	2021/2020
				%
Даланзадгад сумын бараа гүйлгээ	327655.0	3262279.0	3862016.0	118.4
Үүнээс Хүнсний	127348.1	1979786.0	1991086.0	100.6
Согтуурах ундаатай	81934.6	921122.0	1025203.0	111.3
Нийтийн хоол	50460.0	60897.0	500200.0	821.4
Сумдын бараа гүйлгээ	605681.8	4144177.0	5358687.0	129.3
Үүнээс Хүнсний бараа гүйлгээ	472108.9	2740193.0	3238141.0	118.2
Мэдээнд хамрагдсан дэлгүүрийн тоо	166	157	150	95.5
Орон нутгийн архины үйлдвэрийн бүтээгдэхүүний борлуулалт	59273.5	34489.1	23195.9	67.3
Бараа гүйлгээ дүн	992610.3	7440945.0	5358687.0	72.0

Эх сурвалж: Албан ёсны статистик мэдээ

Жижиглэн худалдаалах бараа гүйлгээ 5358.7 сая төгрөгт хүрч өнгөрсөн оны мөн үеэс 28.0 хувиар буурсан үзүүлэлттэй байна.

Гол нэрийн барааны нөөцийн мэдээ

Барааны нэр	Хэмжих нэгж	Тайлант сарын нөөцийн үлдэгдэл
Мах махан бүтээгдэхүүн	тонн	15.0
Үүнээс малын мах	тонн	9.8
Гурил	тонн	308.1
Үүнээс 2-р гурил	тонн	146.6
Цагаан будаа	тонн	1293.7
Шар будаа	тонн	11.5
Гоймон	тонн	12.5
Жигнэмэг	тонн	11.3
Нарийн боов	тонн	13.7
Элсэн чихэр	тонн	3869.5
Ёотон	тонн	6.9
Хатуу чихэр	тонн	17.5
Үүнээс чөмөгтэй чихэр	тонн	9.4
Зөөлөн чихэр	тонн	8.9
Архи	л	19860.0
Ногоон цай	тонн	6.4
Төмс	тонн	9.0
Хүнсний ногоо	тонн	45.2
Хүлээн авагчийн зай	мян.ш	3.7
Гар нүүрийн саван	мян.ш	11.2
Аж ахуйн саван	мян.ш	10.8
Дүнсэн тамхи	тонн	4.1
Янжуур	мян.х	17.4
Шүдэнз	мян.х	38.8
Лаа	тонн	4.1
Хөвөн	тонн	4.9
Бризент	метр	308.9
Гэрийн эсгий	метр	6710.0
Хөвөн бөс бараа	метр	8476.0
Даалимба	метр	1203.0
Ямбуу	метр	3502.0
Торго	метр	4050.0
Угаалгын нунтаг	тонн	12.0
Давс	тонн	9.4
Ургамлын тос	мян,л	11.3
Мэдээнд хамрагдсан дэлгүүр	тоо	149.0

Эх сурвалж: Захиргааны статистик мэдээ



## Хөдөө аж ахуй-Agriculture

Аймгийн хэмжээнд оны эхний төллөвөл зохих 1233.6 мянган хээлтэгчийн 0.1 хувь нь буюу 7439 хээлтэгч төллөж, гарсан төл 99.2 хувь бойжиж байна. Урьд оны энэ үеийн мал төллөлтөөс 5483 толгой мал буюу 7.5 хувь буурсан үзүүлэлттэй байна.

	Төллөсөн хээлтэгч						Гарсан төл					
	Бүгд	Тэмээ	Адуу	Үхэр	Хонь	Ямаа	Бүгд	Тэмээ	Адуу	Үхэр	Хонь	Ямаа
Баяндалай	97	15	0	12	70	0	97	15	0	12	70	0
Баян-Овоо	3352	35	7	8	2071	1231	3352	35	7	8	2071	1231
Булган	0	0	0	0	0	0	0	0	0	0	0	0
Гурвантэс	0	0	0	0	0	0	0	0	0	0	0	0
Мандал-Овоо	0	0	0	0	0	0	0	0	0	0	0	0
Манлай	1164	2	0	2	880	280	1164	2	0	2	880	280
Номгон	1699	41	0	5	901	752	1699	41	0	5	901	752
Ноён	0	0	0	0	0	0	0	0	0	0	0	0
Сэврэй	21	21	0	0	0	0	21	21	0	0	0	0
Ханбогд	0	0	0	0	0	0	0	0	0	0	0	0
Ханхонгор	539	4	0	0	443	92	539	4	0	0	443	92
Хүрмэн	0	0	0	0	0	0	0	0	0	0	0	0
Цогт-Овоо	567	2	0	0	500	65	567	2	0	0	500	65
Цогтцэций	0	0	0	0	0	0	0	0	0	0	0	0
Даланзадгад	0	0	0	0	0	0	0	0	0	0	0	0
Дүн	7439	120	7	27	4865	2420	7439	120	7	27	4865	2420

Эх сурвалж: Албан ёсны статистик мэдээ

	Хорогдсон төл						Бойжсон төл					
	Бүгд	Ботго	Унага	Тугал	Хурга	Ишиг	Бүгд	Ботго	Унага	Тугал	Хурга	Ишиг
Баяндалай	0	0	0	0	0	0	97	15	0	12	70	0
Баян-Овоо	4	4	0	0	0	0	3341	31	0	8	2071	1231
Булган	0	0	0	0	0	0	0	0	0	0	0	0
Гурвантэс	0	0	0	0	0	0	0	0	0	0	0	0
Мандал-Овоо	0	0	0	0	0	0	0	0	0	0	0	0
Манлай	0	0	0	0	0	0	1164	2	0	2	880	280
Номгон	0	0	0	0	0	0	1699	41	0	5	901	752
Ноён	0	0	0	0	0	0	0	0	0	0	0	0
Сэврэй	0	0	0	0	0	0	21	21	0	0	0	0
Ханбогд	0	0	0	0	0	0	0	0	0	0	0	0
Ханхонгор	0	0	0	0	0	0	539	4	0	0	443	92
Хүрмэн	0	0	0	0	0	0	0	0	0	0	0	0
Цогт-Овоо	0	0	0	0	0	0	567	2	0	0	500	65
Цогтцэций	0	0	0	0	0	0	0	0	0	0	0	0
Даланзадгад	0	0	0	0	0	0	0	0	0	0	0	0
Дүн	4	4	0	0	0	0	7428	116	0	27	4865	2420

Эх сурвалж: Албан ёсны статистик мэдээ

Мал төллөлт

Малын төрлөөр			Хувь	
Төл	Урьд оны энэ үеийн төллөлт	2021 он төллөсөн	Төллөлтийн хувь	2021 2020
Ингэ	35	120	0.2	0.0
Гүү	45	7	0.0	0.0
Үнээ	170	27	0.2	15.9
Эм хонь	8205	4865	1.6	59.3
Эм ямаа	4456	2420	0.3	54.3
Бүгд	12911	7439	0.6	57.6

Эх сурвалж: Албан ёсны статистик мэдээ

Төл бойжилт төлийн төрлөөр

Төл	Бойжсон төл		2021 2020
	2020.II	2021.II	
Ботго	35	116	331.4
Унага	45	0	0.0
Тугал	170	27	15.9
Хурга	8205	4865	59.3
Ишиг	4456	2420	54.3
Бүгд	12911	7428	57.5

Эх сурвалж: Албан ёсны статистик мэдээ

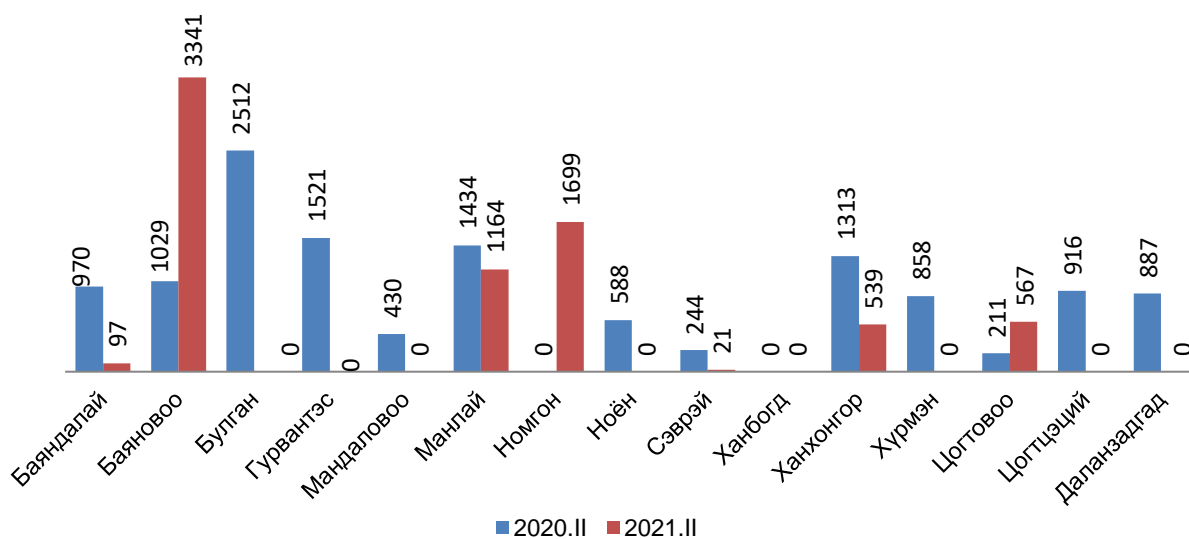
Мал төллөлтийг сумдаар үзүүлбэл

Сум/дүүрэг	Урьд оны энэ үеийн төллөлт	2021 төллөсөн	Үүнээс 2021 2020
Баяндалай	970	97	10.0
Баян-Овоо	1027	3352	326.4
Булган	2512	0	0.0
Гурвантэс	1521	0	0.0
Мандал-Овоо	430	0	0.0
Манлай	1434	1164	81.2
Номгон	0	1699	0.0
Ноён	588	0	0.0
Сэврэй	244	21	8.6
Ханбогд	0	0	0.0
Ханхонгор	1313	539	41.1
Хүрмэн	858	0	0.0
Цогт-Овоо	211	567	268.7
Цогтцэций	916	0	0.0
Даланзадгад	887	0	0.0
ДҮН	12911	7439	57.6

Эх сурвалж: Албан ёсны статистик мэдээ

2021 оны эхний 02 сарын байдлаар төл бойжилт 99.2 хувьтай байгаа бөгөөд Баян-Овоо, Номгон, Манлай сумдад төл бойжилт өндөр байна.

Мал төллөлт, сумдаар



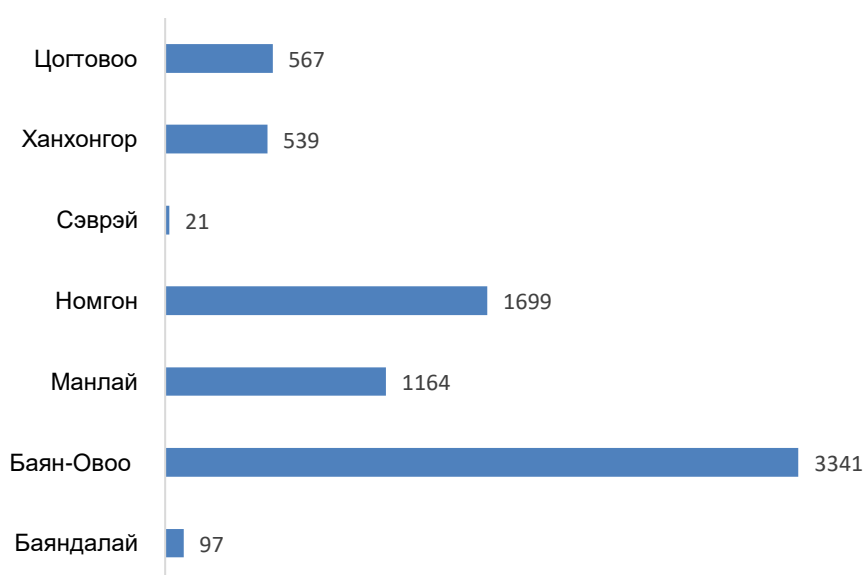
Төл бойжилт сумдаар үзүүлбэл

Сумдаар	Бойжиж байгаа		2021
	2020.II	2021.II	2020
Баяндалай	970	97	10.0
Баян-Овоо	1027	3352	326.4
Булган	2512	0	0.0
Гурвантэс	1521	0	0.0
Мандал-Овоо	430	0	0.0
Манлай	1434	1164	81.2
Номгон	0	1699	0.0
Ноён	588	0	0.0
Сэврэй	244	21	8.6
Ханбогд	0	0	0.0
Ханхонгор	1313	539	41.1
Хүрмэн	858	0	0.0
Цогт-Овоо	211	567	268.7
Цогтцэций	916	0	0.0
Даланзадгад	887	0	0.0
ДҮН	12911	7439	57.6

Эх сурвалж: Албан ёсны статистик мэдээ

Аймгийн хэмжээнд оны эхний 02 сарын байдлаар нийт 7439 мал төллөсөн бөгөөд өмнөх оны мөн үетэй харьцуулахад 57.6 хувиар буурсан үзүүлэлттэй байна. Төл бойжилтыг сумдаар авч үзвэл Баян-Овоо, Номгон, Манлай сумдад өндөр үзүүлэлттэй байна.

Төл бойжилт, сумдаар



2021 оны эхний 2 сарын байдлаар том малын зүй бус хорогдол 18597 гарсан нь өнгөрсөн оны мөн үеийнхээс 18422 толгой малаар өссөн үзүүлэлттэй байна. Булган, Ханхонгор сумдад том малын зүй бус хорогдол өндөр байна.

Том малын зүй бус хорогдол, сумдаар

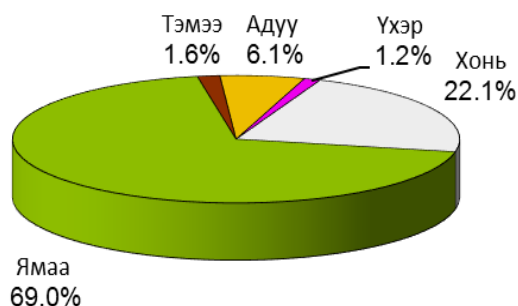
	Хорогдсон том мал						Үүнээс: өвчнөөр					
	Бүгд	Тэмээ	Адуу	Үхэр	Хонь	Ямаа	Бүгд	Тэмээ	Адуу	Үхэр	Хонь	Ямаа
Баяндалай	1137	60	155	89	186	647	0	0	0	0	0	0
Баяновоо	53	2	5	0	9	37	31	1	1	13	1	15
Булган	4395	66	98	97	1251	2883	252	9	6	0	91	146
Гурвантэс	1871	2	8	4	18	1839	0	0	0	0	0	0
Мандал-Овоо	911	255	0	20	170	466	0	0	0	0	0	0
Манлай	26	0	0	0	1	25	0	0	0	0	0	0
Номгон	805	0	2	0	5	798	0	0	0	0	0	0
Ноён	1449	0	8	0	18	1423	0	0	0	0	0	0
Сэврэй	1344	55	95	62	312	820	3	0	0	3	0	0
Ханбогд	0	0	0	0	0	0	0	0	0	0	0	0
Ханхонгор	2572	57	115	22	740	1638	0	0	0	0	0	0
Хүрмэн	968	2	57	33	165	711	50	3	0	0	11	36
Цогтовоо	569	43	30	16	165	315	2	2	0	0	0	0
Цогтцэций	82	0	1	0	11	70	0	0	0	0	0	0
Даланзадгад	2415	20	111	82	301	1901	0	0	0	0	0	0
Дүн	18597	562	685	425	3352	13573	338	15	7	16	103	197

Эх сурвалж: Албан ёсны статистик мэдээ

Том малын зүй бус хорогдол

Малын төрөл	2020.ИИ	2021.ИИ	ОЗ малд эзлэх %	2021/2020
Тэмээ	0	562	33.7	0.0
Адуу	0	385	34.9	0.0
Үхэр	0	425	28.0	0.0
Хонь	47	3352	49.1	7131.9
Ямаа	128	13573	71.9	10603.9
БҮГД	175	18597	64.6	10626.9

Эх сурвалж: Албан ёсны статистик мэдээ



Хорогдлыг сумдаар үзүүлбэл

Малын төрөл	2020.ИИ	2021.ИИ	Хувь	
			ОЗ малд эзлэх хувь	2021/2020
Баяндалай	0	53	0.0	0.0
Баян-Овоо	0	1137	0.0	0.0
Булган	130	4395	0.5	3380.8
Гурвантэс	12	1871	0.1	15591.7
Мандал-Овоо	0	911	0.1	0.0
Манлай	0	26	0.1	0.0
Номгон	0	805	0.0	0.0
Ноён	0	1449	0.0	0.0
Сэврэй	33	1344	0.4	4072.7
Ханбогд	0	0	0.0	0.0
Ханхонгор	0	2572	0.0	0.0
Хүрмэн	0	968	0.3	0.0
Цогт-Овоо	0	569	0.0	0.0
Цогтцэций	0	82	0.0	0.0
Даланзадгад	0	2415	0.5	0.0
Дүн	175	18597	0.1	10626.9

Хөдөө аж ахуйн бүтээгдэхүүний үнэ, төгрөгөөр

Малын үнэ		2020.II	2021.II	2021 2020
Нас гүйцсэн	Ат	1231667	1107142	89.9
	Ингэ	978571	900000	91.9
Өсвөр насны	Эр шилбэ	725000	770000	106.2
Нас гүйцсэн	Соёолон үрээ	860000	818750	95.2
	Соёолон гүү	750000	710000	94.7
Өсвөр насны	Шүдлэн үрээ	664286	666000	100.3
	Шүдлэн байдас	700000	580000	82.9
Нас гүйцсэн	Эр хонь	179643	100000	89.6
	Эм хонь	143077	80000	85.9
Өсвөр насны	Эр төлөг	102000	109000	106.8
Нас гүйцсэн	Эр ямаа	100000	75000	81.6
	Эм ямаа	119545	60000	70.7
ХАА-н бусад бүтээгдэхүүн				
Тэмээний мах		5250	5500	104.8
Ингэний сүү		2750	4000	145.5
Богийн сүү		3000	5000	166.6
Өндөг		450	400	88.9
Ноос ноолуур,арьс шир				
Цагаан ноолуур		55000	55000	100.0
Бор ноолуур		55000	53000	96.4
Адууны дэл		3500	4000	114.3
Адууны сүүл		5000	8000	160.0
Тэмээний шир		8000	28000	350
Адууны шир		5000	8000	160.0
Хониний нэхий		1000	1000	100.0
Ямааны арьс		26000	18000	69.2
Хүнсний ногоо				
Сонгино		2100	3500	166.6
Сармис		12500	25000	200.0
Өргөст хэмх		6000	4500	75.0
Улаан лооль		5333	6000	12.5
Өвс тэжээл				
Боодолтой өвс		9500	8500	52.3

Эх сурвалж: Албан ёсны статистик мэдээ



## Аж үйлдвэр-Industry

Аж үйлдвэрийн салбарт 2021 оны эхний 2 сарын байдлаар 663.9 тэрбум төгрөгийн нийт бүтээгдэхүүн үйлдвэрлэсэн нь өмнөх оны мөн үеэс 4.3 дахин өссөн байна. Энэ нь 2021 оноос эхлэн аймгийн хэмжээнд аж үйлдвэрийн салбарын мэдээнд хамрагдах аж ахуй нэгж байгууллагын тоо нэмэгдсэнтэй холбоотой.

### Аж үйлдвэрийн нийт бүтээгдэхүүн үйлдвэрлэлийн 2021 оны эхний 2 сарын гүйцэтгэл

Салбарын нэр	Үзүүлэлт		Нийт бүтээгдэхүүн үйлдвэрлэлтийн дүн* (мян.төг)			
			2020		2021*	
			II cap	I-II cap	II cap*	I-II cap*
<b>Нийт дүн</b>			<b>86,006,261.3</b>	<b>153,613,746.2</b>	<b>285,850,418.1</b>	<b>663,994,275.3</b>
<b>Уул уурхай олборлолт</b>	<b>Дэд салбарын нийт дүн</b>		<b>84,918,773.7</b>	<b>151,575,279.3</b>	<b>281,246,437.5</b>	<b>658,099,391.6</b>
	Чулуун, хүрэн нүүрс олборлолт	Чулуун нүүрс олборлолт	84,918,773.7	151,575,279.3	281,246,437.5	658,096,654.1
		Дээрх ангилалд ороогүй бусад ашигт малтмалын олборлолт				2,737.5
<b>Боловсруулах үйлдвэрлэл</b>	<b>Дэд салбарын нийт дүн</b>		<b>433,407.5</b>	<b>703,044.4</b>	<b>734,132.6</b>	<b>1,242,792.1</b>
	Хүнсний бүтээгдэхүүний үйлдвэрлэл	Мах боловсруулах, консервлох	132,251.6	214,573.6		
		Сүүн бүтээгдэхүүн үйлдвэрлэл	20,118.5	35,129.9	15,974.9	35,693.6
		Хүнсний бусад бүтээгдэхүүн үйлдвэрлэл			118,611.3	234,624.7
	Ундаа үйлдвэрлэл	Ундаа үйлдвэрлэл	278,442.4	445,964.2	88,667.2	164,905.2
	Ээрэх, нэхэх, даавуун материал бэлтгэх үйлдвэрлэл	Утас ороох, ээрэх болон бэлтгэх үйл ажиллагаа	2,595.0	7,376.7		
		Бусад даавуун эдлэл үйлдвэрлэл			495,329.4	760,574.0
	Хувцас үйлдвэрлэл	Үслэг арьсан хувцаснаас бусад хувцас үйлдвэрлэл			6,622.0	27,202.0
	Хэвлэх, дуу бичлэгийг хувилах, дахин үйлдвэрлэх үйл ажиллагаа	Хэвлэх болон хэвлэлийн туслах үйл ажиллагаа			8,927.8	19,792.6
<b>Цахилгаан, хий, уур, агааржуулалт</b>	<b>Дэд салбарын нийт дүн</b>		<b>568,844.5</b>	<b>1,147,047.9</b>	<b>3,681,008.1</b>	<b>4,277,367.1</b>
	Цахилгаан, хий, уур, агааржуулалт	Цахилгаан эрчим хүч үйлдвэрлэл, дамжуулах, түгээх үйл ажиллагаа			3,083,076.2	3,083,076.2
		Уур, агааржуулагчийн хангамжийн үйл ажиллагаа	568,844.5	1,147,047.9	597,931.9	1,194,290.9
<b>Ус хангамж, сувагжилтын систем, хог хаягдал зайлуулах болон хүрээлэн буй орчныг дахин сэргээх үйл ажиллагаа</b>	<b>Дэд салбарын нийт дүн</b>		<b>85,235.6</b>	<b>188,374.6</b>	<b>188,839.9</b>	<b>374,724.5</b>
	Ус хуримтлуулах, ариутгах, түгээх үйл ажиллагаа	Ус хуримтлуулах, ариутгах, түгээх үйл ажиллагаа	85,235.6	188,374.6	143,998.1	282,206.2
	Хог хаягдлыг цуглуулах, боловсруулах, зайлуулах; дахин ашиглах	Хог хаягдлыг боловсруулах, зайлуулах			44,841.8	92,518.3

Эх сурвалж: Албан ёсны статистик мэдээ

\*2021 оноос аймгийн хэмжээнд аж үйлдвэрийн салбарын мэдээнд хамрах ААНБ-ын тоо нэмэгдсэн.

Аж үйлдвэрийн салбарт 2021 оны эхний 2 сарын байдлаар 672.0 тэрбум төгрөгийн борлуулалт хийгджээ.

Аж үйлдвэрийн борлуулалтын 2021 оны эхний 2 сарын гүйцэтгэл

Салбарын нэр	Үзүүлэлт		Нийт бүтээгдэхүүн борлуулалтын дүн* (мян.төг)			
			2020		2021*	
			II сар	I-II сар	II сар*	I-II сар*
Нийт дүн			<b>16,896,262.4</b>	<b>102,312,918.5</b>	<b>289,591,788.0</b>	<b>672,014,342.9</b>
Уул уурхай олборлолт	Дэд салбарын нийт дүн		15,808,774.8	100,356,773.6	284,929,705.8	665,970,651.4
	Чулуун, хүрэн нүүрс олборлолт	Чулуун нүүрс олборлолт	15,808,774.8	100,356,773.6	284,929,705.8	665,967,913.9
		Дээрх ангилалд ороогүй бусад ашигт малтмалын олборлолт				2,737.5
Боловсруулах үйлдвэрлэл	Дэд салбарын нийт дүн		433,407.5	620,722.4	764,679.1	1,340,323.9
	Хүнсний бүтээгдэхүүний үйлдвэрлэл	Мах боловсруулах, консервлох	132,251.6	132,251.6		
		Сүүн бүтээгдэхүүн үйлдвэрлэл	20,118.5	35,129.9	15,974.9	35,693.6
		Хүнсний бусад бүтээгдэхүүн үйлдвэрлэл			119,489.5	241,692.7
	Ундаа үйлдвэрлэл	Ундаа үйлдвэрлэл	278,442.4	445,964.2	88,667.2	164,905.2
	Ээрэх, нэхэх, даавуун материал бэлтгэх үйлдвэрлэл	Утас ороох, зэрэх болон бэлтгэх үйл ажиллагаа	2,595.0	7,376.7		
		Бусад даавуун эдлэл үйлдвэрлэл			495,329.4	760,574.0
	Хувцас үйлдвэрлэл	Үслэг арьсан хувцаснаас бусад хувцас үйлдвэрлэл			6,622.0	27,202.0
Хэвлэх, дуу бичлэгийг хувилах, дахин үйлдвэрлэх үйл ажиллагаа	Хэвлэх болон хэвлэлийн туслах үйл ажиллагаа			38,596.1	110,256.4	
Цахилгаан, хий, уур, агааржуулалт	Дэд салбарын нийт дүн		568,844.5	1,147,047.9	3,681,436.3	4,277,795.3
	Цахилгаан, хий, уур, агааржуулалт	Цахилгаан эрчим хүч үйлдвэрлэл, дамжуулах, түгээх үйл ажиллагаа			3,083,076.2	3,083,076.2
		Уур, агааржуулагчийн хангамжийн үйл ажиллагаа	568,844.5	1,147,047.9	598,360.1	1,194,719.1
Ус хангамж, увагжилтын систем, хог хаягдал зайлуулах болон хүрээлэн буйорчныг дахин сэргээх үйл ажиллагаа	Дэд салбарын нийт дүн		85,235.6	188,374.6	215,966.8	425,572.3
	Ус хуримтлуулах, ариутгах, түгээх үйл ажиллагаа	Ус хуримтлуулах, ариутгах, түгээх үйл ажиллагаа	85,235.6	188,374.6	143,998.1	282,206.2
	Хог хаягдлыг цуглуулах, боловсруулах, зайлуулах; дахин ашиглах	Хог хаягдлыг боловсруулах, зайлуулах			71,968.7	143,366.1

Эх сурвалж: Албан ёсны статистик мэдээ

\*2021 оноос аймгийн хэмжээнд аж үйлдвэрийн салбарын мэдээнд хамрах ААНБ-ын тоо нэмэгдсэн.



### АМЬДАРЧ БУЙ ОРЧИН

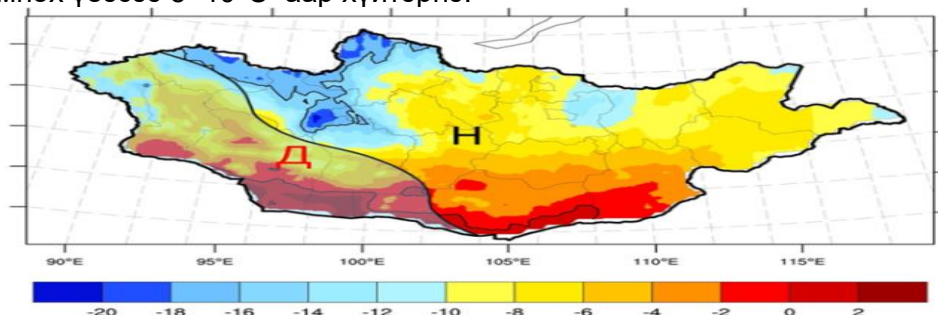
Даланзадгад сумын 2021 оны 2 дугаар сарын агаарын дундаж температур  $-2.7^{\circ}\text{C}$  байв. Энэ нь олон жилийн дундажтай харьцуулахад  $0.2^{\circ}\text{C}$ -аар хүйтэн, өмнөх жилийнхээс  $4.0^{\circ}\text{C}$ -аар дулаан байлаа. Сарын агаарын үнэмлэхүй их температур  $14.1^{\circ}\text{C}$ , үнэмлэхүй бага температур нь  $-20.7^{\circ}\text{C}$  байсан байна. Харьцангуй чийгийн дундаж 35%, салхины дундаж хурд 3.9 м/сек, үнэмлэхүй их хурд 22м/сек байв. Энэ сард 1.9 мм хур тунадас орсон байна.

### 2021 ОНЫ 2 ДУГААР САРЫН АГААРЫН БОХИРДЛЫН САРЫН ДУНДАЖ МЭДЭЭ

Бодисын нэр	Стандарт хэмжээ мг/м <sup>3</sup>	Хийсэн ажиглалтын тоо	Агаарт байсан дундаж хэмжээ мг/м <sup>3</sup>	Стандарт хэмжээнээс давсан тохиолдол	Хамгийн их хэмжээ мг/м <sup>3</sup>
Хүхэрлэгхий /SO <sub>2</sub> /	0.450	57	0.029	0	0.186
Азотындавх арисэл/NO <sub>2</sub> /	0.200	57	0.048	0	0.132

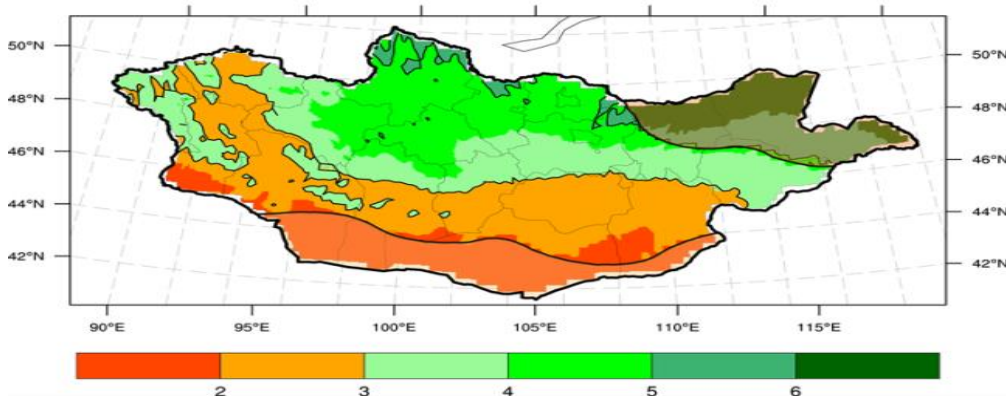
### 2021 ОНЫ 3 ДУГААР САРЫН ЦАГ АГААРЫН УРЬДЧИЛСАН ТӨЛӨВ

Энэ сард агаарын дундаж температур нутгийн баруун хэсгээр ОЖД–аас дулаан, бусад нутгаар дунджийн орчим байна. Хоёр болон гуравдугаар арав хоногийн эхээр ихэнх нутгаар агаарын температур өмнөх үеэсээ  $5-10^{\circ}\text{C}$ -аар хүйтэрнэ.



Зураг 1. 2021 оны 3 дугаар сарын агаарын дундаж температурын урьдчилсан мэдээ, [ $^{\circ}\text{C}$ ]  
 [Д – агаарын температур ОЖД – аас дулаан, Н – агаарын температур ОЖД – ийн орчим]

Хур тунадас нутгийн өмнөд хагасаар ОЖД–аас бага, бусад нутгаар дунджийн орчим байх төлөвтэй байна. Нэгдүгээр арав хоногийн дунд үе, хоёрдугаар арав хоногийн эхээр ихэнх нутгаар цас орно.



Зураг 2. 2021 оны 3 дугаар сарын нийлбэр хур тунадасны урьдчилсан мэдээ, [мм]  
 [И – хур тунадас ОЖД – аас ахиу, Б – хур тунадас ОЖД – аас бага Н – хур тунадас ОЖД – ийн орчим]

Салхи ихэнх хугацаанд  $5-10$  м/с, хоёрдугаар арав хоногийн эхэн болон дунд үеэр ихэнх нутгаар  $18-20$  м/с, зарим үед түр зуур  $24 - 28$  м/с хүрч ширүүсэн шороон шуурга шуурах төлөвтэй байна.

**Материалыг эмхэтгэсэн**

У.Хоролмаа  
Б.Цэцэгнавч  
Ш.Азбилэг

**Эхийг бэлтгэсэн**

Ж.Маралмаа

**Хянасан:**

С.Бямбабаатар

**Үнэн зөв бүртгэл мэдээлэл  
Үеийн үед түүх болж үлдэнэ  
Үнэнд тулгуурласан бодлого  
Үйлсийн тэнгэрт нар болж мандана**

Харилцах утас: 70533061, 70533439

**E-mail хаяг** [umnugovi@nso.com](mailto:umnugovi@nso.com)

<http://umnugovi.nso.mn/>

2021оны 03 сарын 15

Тэмдэглэл