

Агуулга

Аймгийн эдийн засаг нийгмийн байдал

I.	Хүн ам, нийгмийн статистик үзүүлэлт.....	
	1. Эрүүл мэнд	2
	2. Хөдөлмөр эрхлэлт.....	6
	o Бүртгэлтэй ажилгүй иргэд.....	6
	3. Нийгмийн халамж, даатгал	8
	4. Гэмт хэрэг.....	10
II.	Макро эдийн засгийн статистикийн үзүүлэлт.....	
	1. Мөнгө, зээл үнэт цаасны зах зээл	13
	2. Аймгийн төсөв	12
	3. Үнэ	16
	o Хэрэглээний үнийн индекс.....	16
	o ХАА-н бүтээгдэхүүний үнэ.....	21
III.	Эдийн засгийн статистикийн үзүүлэлт.....	
	1. Хөдөө аж ахуй	23
	2. Аж үйлдвэр	29
IV.	Байгаль орчны статистикийн үзүүлэлт.....	
	1. Цаг уур, агаарын бохирдол.....	31

...албан ёсны статистикийн мэдээллийг ашиглах, хэвлэн нийтлэхдээ уг мэдээллийг гаргасан байгууллагын нэрийг заавал заах...

/Монгол Улсын Статистикийн тухай хуулиас.../



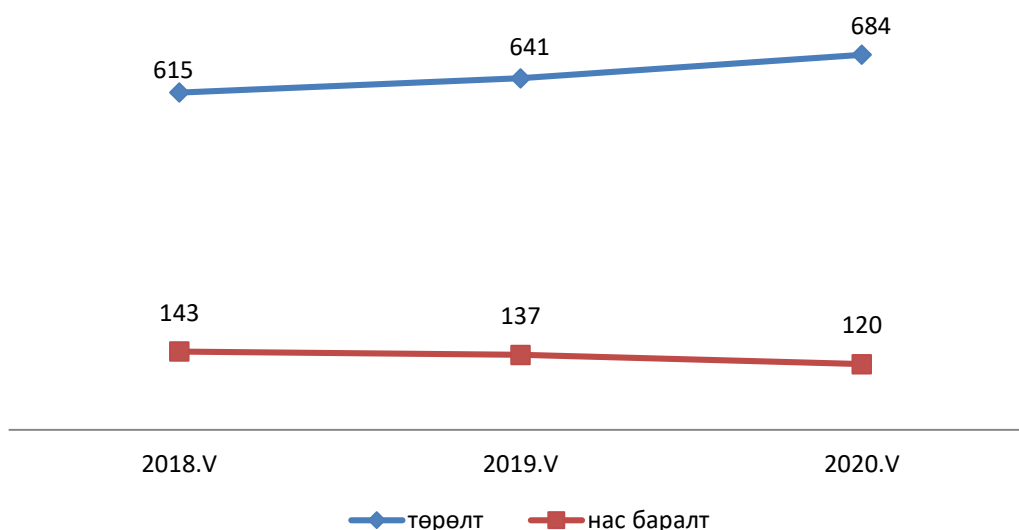
Эрүүл мэнд

Өмнөговь аймгийн төрөлт, нас баралтын үзүүлэлтүүд,
2020 оны 05 сарын байдлаар

Сумдын нэр	Төрөлт			Нас баралт		
	2019.V	2020.V	2020/2019 %	2019.V	2020.V	2020/2019 %
Баяндалай	17	17	100.0	5	8	160.0
Баян-Овоо	19	10	52.6	3	2	66.7
Булган	18	14	77.8	3	5	166.7
Гурвантэс	37	43	116.2	9	9	100.0
Мандал-Овоо	10	11	110.0	4	3	75.0
Манлай	23	23	100.0	6	3	50.0
Номгон	24	26	108.3	7	5	71.4
Ноён	7	10	142.9	1	3	300
Сэврэй	11	16	145.5	8	1	12.5
Ханбогд	62	76	122.6	13	6	46.2
Ханхонгор	15	7	46.7	10	7	70.0
Хүрмэн	16	11	68.8	2	2	100.0
Цогт-Овоо	19	17	89.5	4	3	75.0
Цогтцэций	78	80	102.6	16	13	81.3
Даланзадгад	285	323	128.1	46	50	108.7
Дүн	641	684	106.7	137	120	87.6

2020 оны 05 сарын байдлаар аймгийн хэмжээгээр 684 эх амаржиж, 120 хүн нас барсан нь урьд оны мөн үеэс төрөлт 6.7 хувиар өсч, нас баралт 12.5 хувиар буурсан үзүүлэлттэй байна.

Аймгийн хэмжээний төрөлт, нас баралтын үзүүлэлтүүд, оноор



Эрүүл мэндийн байгууллагын зарим үзүүлэлт

Үзүүлэлт	2018.V	2019.V	2020.V	2020/2019
Амаржсан эхийн тоо	615	641	684	106.7
Амьд төрсөн хүүхдийн тоо	620	642	688	107.2
Төрөхийн улмаас эндсэн эхийн тоо	-	0	0	0
0-1 хүртэл насны хүүхдийн эндэгдэл	12	13	8	61.5
1-5 хүртэл насны хүүхдийн эндэгдэл	1	2	2	100.0

Эх сурвалж: Аймгийн ЭМГ-ын мэдээ

Аймгийн хэмжээнд 2020 оны 05 сарын байдлаар 0-1 насны хүүхдийн эндэгдэл 8, 1-5 насны хүүхдийн эндэгдэл 2 тус тус гарсан байна.

Аймгийн эмнэлгүүдийн тусламж үйлчилгээ (сумдаар)

Сумдын нэр	Нийт үзлэгийн тоо		2020/2019	урьдчилан сэргийлэх үзлэгийн тоо		2020/2019
	2019.V	2020.V		2019.V	2020.V	
			%			%
Баяндалай	2838	3312	116.7	673	687	102.1
Баян-Овоо	2240	1164	52.0	951	184	19.3
Булган	1515	1297	85.6	579	217	37.5
Гурвантэс	3081	3902	126.6	900	997	110.8
Мандал-Овоо	2269	3008	132.6	991	1017	102.6
Манлай	3713	3249	87.5	1439	1412	98.1
Номгон	3554	1936	54.5	1496	307	20.5
Ноён	7473	5971	79.9	4590	3956	86.2
Сэврэй	2115	2666	126.1	580	787	135.7
Ханбогд	8593	9192	107.0	2742	1856	67.7
Ханхонгор	2523	2554	101.2	1304	1504	115.3
Хүрмэн	2191	2441	111.4	706	568	0.0
Цогт-Овоо	2303	2403	104.3	1103	581	52.7
Цогтцэций	7544	5426	71.9	600	1087	181.2
Даланзадгад	114084	94377	84.5	40850	25022	59.7
Дүн	166036	142898	86.1	59504	40182	67.5

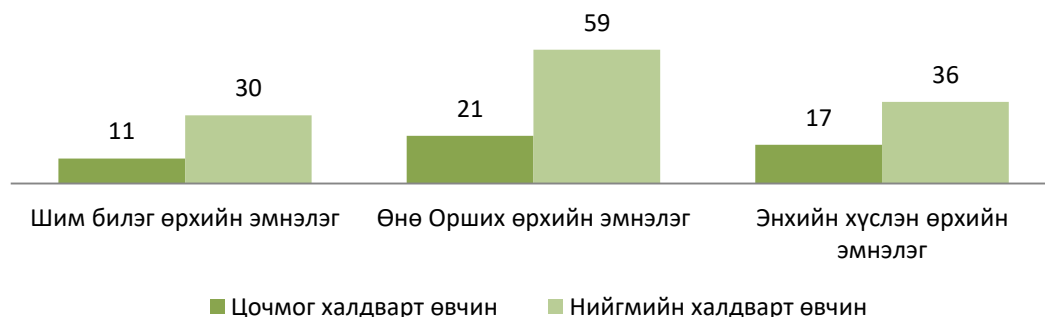
Эх сурвалж: Аймгийн ЭМГ-ын мэдээ

Өмнөговь аймагт үйл ажиллагаа явуулж буй эмнэлгүүд нь 2020 оны 05 сарын байдлаар 142898 эмнэлгийн тусламж, үйлчилгээ үзүүлсэн нь өмнөх оны мөн үеэс 13.9 хувиар буурсан үзүүлэлттэй байна. Нийт эмнэлгийн тусламж, үйлчилгээний 28.1 хувийг урьдчилан сэргийлэх үйлчилгээ эзэлж байна.

Даланзадгад сумын өрхийн эмнэлгүүдийн 2020 оны эхний 05 сарын мэдээлэл

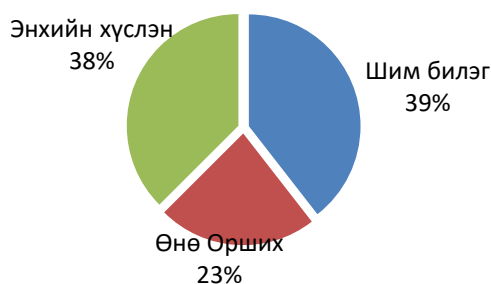
Үзүүлэлт		Шим билэг	Өнө Орших	Энхийн хүслэн
Бүгд үзлэгийн тоо		9362	5470	8772
Цочмог халдварт өвчин	Бүгд	11	21	17
	Халдварт шар			1
	Улаан бурхан			
	Мэнин			
	Сепсис			
	Саа			
	Салхинцэцэг	7	16	12
	Цусан суулга			1
	Мөөгөнцөр			
	Гар, хөл.амны өвчин	1	3	2
	Бусад	3	2	1
Нийгмийн халдварт өвчин	Бүгд	30	59	36
	Сүрьеэ	2	2	1
	Бруцеллёз			
	тэмбүү	8	13	9
	Трихомониаз	12	30	20
	Заг хүйтэн	7	14	6
	Бусад	1		
	Нийт	41	80	53

Эх сурвалж: ЭМГ-ын мэдээ



Даланзадгад суманд үйл ажиллагаа явуулж буй өрхийн эмнэлгүүдийн нийт үзлэгийн тоо 23604 байгаагаас 5470 буюу 23 хувийг Өнө-Орших эмнэлэг, 9362 буюу 39.0 хувийг Шим билэг өрхийн эмнэлэг, 8772 буюу 38.0 хувийг Энхийн хүслэн өрхийн эмнэлэг тус тус эзэлж байна.

Нийт үзлэгийн тоо



Халдварт өвчний мэдээ, сумдаар

№	Сумын нэр	Урьд оны мөн үе	Бүгд	Зонхилон тохиолдож буй халдварт өвчин				2020/2019
				Гепатит	Салхин цэцэг	Улаанбурхан	Бүсад	%
1	Баяндалай	1	6	0	1	0	5	600.0
2	Баян-Овоо	1	3	0	1	0	2	300.0
3	Булган	2	1	0	0	0	1	50.0
4	Гурвантэс	3	10	0	4	0	6	333.0
5	Мандал-Овоо	2	2	0	0	0	2	100.0
6	Манлай	4	8	0	3	0	5	200.0
7	Номгон	5	1	0	0	0	1	20.0
8	Ноён	1	1	0	0	0	1	100.0
9	Сэврэй	2	2	0	0	0	2	100.0
10	Ханбогд	20	36	0	18	0	18	180.0
11	Ханхонгор	5	4	0	1	0	3	80.0
12	Хүрмэн	2	3	0	3	0	0	150.0
13	Цогт-Овоо	0	3	0	0	0	3	0.0
14	Цогтцэций	7	21	0	17	0	4	360.0
15	Даланзадгад	107	184		35		149	200.0
	Дүн	162	285	0	83	0	202	175.9

Аймгийн хэмжээнд нийт халдварт өвчин 285 гарсаны 29.1 хувийг хурц халдварт өвчин эзэлж байгаа бөгөөд сумдаар авч үзвэл Ханбогд, Цогтцэций, Даланзадгад суманд өндөр үзүүлэлттэй байна.

Аймгийн хэмжээнд гарсан хурц халдварт өвчний мэдээ, 05 сарын байдлаар

Сумдын нэр	Хурц халдварт		2020/2019	Салхин цэцэг		2020/2019
	2019.V	2020.V	%	2019.V	2020.V	%
Баяндалай	0	1		-	1	
Баян-Овоо	1	1	100	1	1	100.0
Булган	0	-		-	-	
Гурвантэс	1	4	400.0	1	4	400.0
Мандал-Овоо	1	-		1	-	
Манлай	-	3		-	3	
Номгон	1	-		-	-	
Ноён	1	-		-	-	
Сэврэй	0	-		-	-	
Ханбогд	15	18	120.0	14	18	128.5
Ханхонгор	2	1	50.0	1	1	100.0
Хүрмэн	-	3		-	3	
Цогт-Овоо	-	-		-	-	
Цогтцэций	4	19	475.0	3	15	500.0
Даланзадгад	45	36	80.0	19	37	194.7
Дүн	71	86	121.1	40	83	207.5

Эх сурвалж: ЭМГ-ын мэдээ



Хөдөлмөр

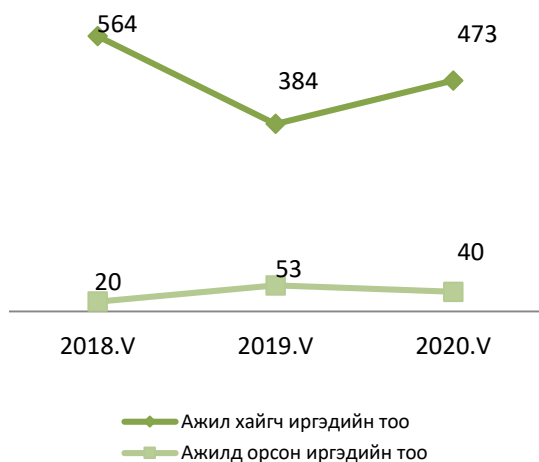
2020 оны 05 дугаар сарын байдлаар аймгийн хөдөлмөрийн захад бүртгэлтэй ажил идэвхтэй хайж байгаа 473 иргэн байгаа бөгөөд өмнөх оны мөн үетэй харьцуулахад 89 хүнээр буюу 23.1 хувиар өссөн үзүүлэлттэй байна. Тайлант сард 181 хүн шинээр бүртгэгдэж, бүртгэлээс 115 хүн хасагдаж, 40 иргэн ажилд орсон байна.

Ажил хайгч иргэдийн мэдээ, 5 сарын байдлаар

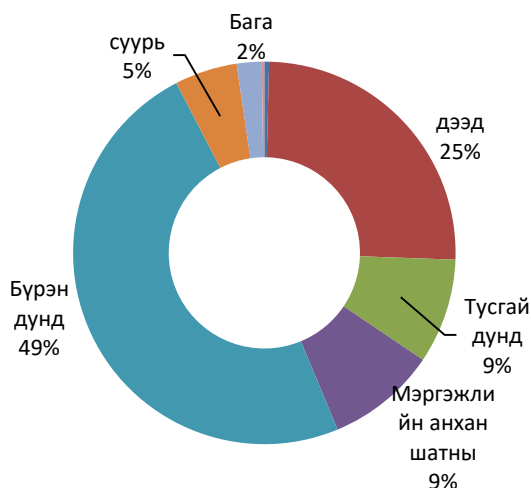
№	Сумдын нэр	Бүртгэлтэй ажилгүйдчүүд		Үүнээс	Тайлант сар			Бүгдээс: Боловсролоор							
		5 сар			Эмэгтэй	Нэмэгдсэн	Тайлант сард бүртгэлээс	Ажилд орсон	Боловсролгүй	Бага	суурь	Бүрэн дунд	Мэргэжлийн анхан шатны	Тусгай дунд	Дээд
Тайлант сарын эхэнд	Тайлант сарын эцэст	Нэмэгдсэн	Тайлант сард бүртгэлээс	Ажилд орсон											
1	Баяндалай	8	8	4	3	3	1	0	0	1	1	5	1	0	0
2	Баян-Овоо	7	16	7	11	2	2	0	0	2	5	2	2	4	1
3	Булган	4	6	3	3	1	1	0	0	0	2	2	2	0	0
4	Гурвантэс	8	24	6	21	5	3	0	0	0	10	3	6	5	0
5	Даланзадгад	211	257	107	88	48	12	0	5	5	139	1	11	95	1
6	Мандал-Овоо	1	0	0	0	0	0	0	0	0	0	0	0	0	0
7	Манлай	3	4	1	1	0	0	0	0	0	1	0	2	1	0
8	Номгон	2	5	1	4	1	1	0	1	0	3	1	0	0	0
9	Ноён	19	14	6	0	0	0	0	3	3	4	2	2	0	0
10	Сэврэй	11	13	8	5	3	2	0	1	1	7	2	2	0	0
11	Ханбогд	20	19	6	10	11	2	0	0	2	7	6	2	2	0
12	Ханхонгор	20	25	9	9	4	3	1	0	3	6	6	5	4	0
13	Хүрмэн	3	1	0	1	3	1	0	0	0	1	0	0	0	0
14	Цогт-Овоо	4	5	1	2	1	0	0	0	0	2	2	1	0	0
15	Цогтцэций	86	76	42	23	33	12	0	0	8	42	12	6	8	0
16	ДҮН	407	473	201	181	115	40	1	10	25	230	44	42	119	2

Эх сурвалж: Хөдөлмөр, халамжийн үйлчилгээний газрын мэдээ

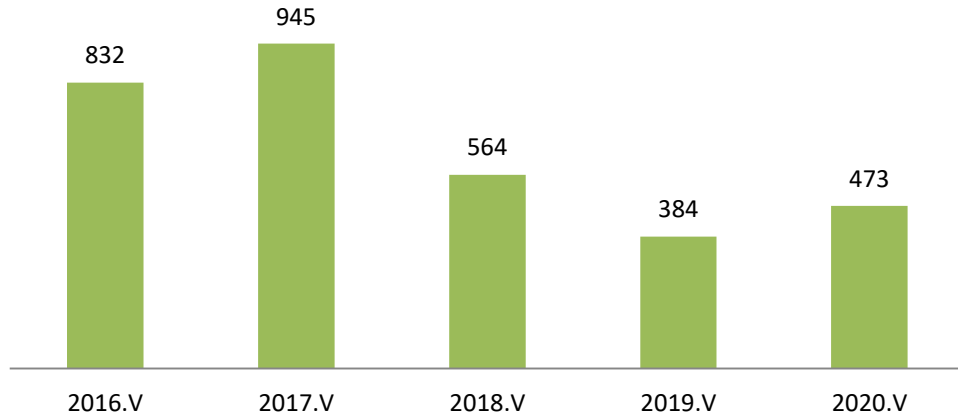
Шинээр бүртгүүлсэн болон ажилд орсон иргэд, жил бүрийн сарын эцсийн байдлаар



Ажил хайгч иргэд, боловсролын түвшингээр, 2020 оны 05 сар, хувиар

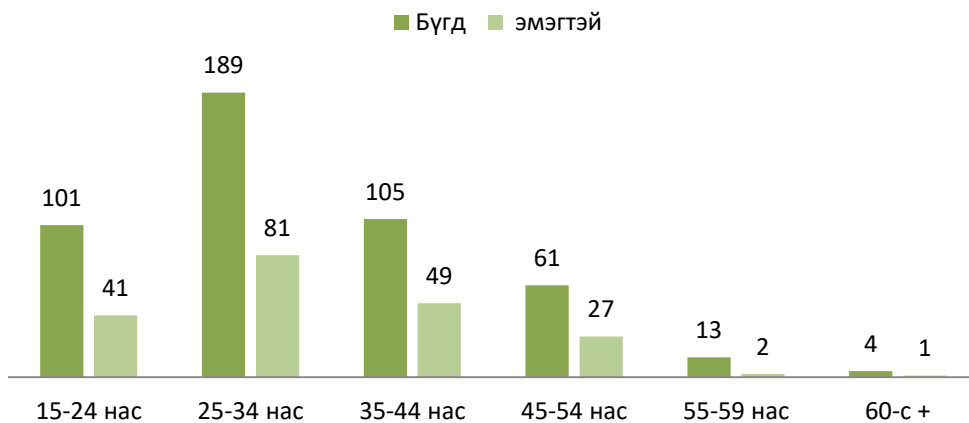


Ажил хайгч иргэд, жил бүрийн 05 сарын эцсийн байдлаар



2020 оны эхний 05 сарын байдлаар аймгийн хэмжээнд 473 ажил хайгч иргэдийн 192 буюу 46 хувийг эмэгтэйчүүд эзэлж байна. Нийт ажил хайгч иргэдийн 2 нь буюу 0.4 хувь нь хөгжлийн бэрхшээлтэй иргэд байна.

Ажил хайгч иргэд, насны ангиллаар, 2020 оны 05 сар



Ажил хайгч иргэдийг насны байдлаар авч үзэхэд 15-24 насны иргэд 21.3 хувь, 25-34 насны иргэд 39.0 хувь, 35-44 насны иргэд 22.2 хувь, 45-54 насны иргэд 12.9 хувь, 55-59 насны иргэд 2.8 хувь, 60-аас дээш насны иргэд 1.8 хувийг тус тус эзэлжээ.



Нийгмийн даатгалын үйлчилгээ

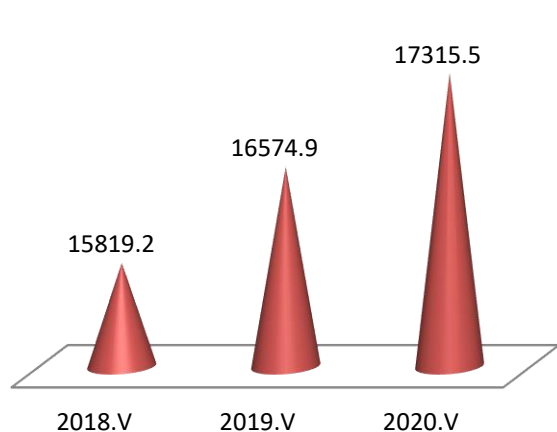
Нийгмийн даатгалын сангийн орлого 2020 оны 05 сард 23120.0 сая төгрөг төвлөрч, төлөвлөгөөний биелэлт 74.9 хувьтай байна. Харин нийгмийн сайн дурын даатгуулагчийн тоо 3323 байгаа нь өмнөх оны мөн үеийнхтэй харьцуулахад 1186 хүнээр буюу 26.3 хувиар буурсан байна.

Нийгмийн даатгалын шимтгэлийн орлого, сайн дураар даатгуулагчийн тоо, сумдаар (мянган .төгрөг)

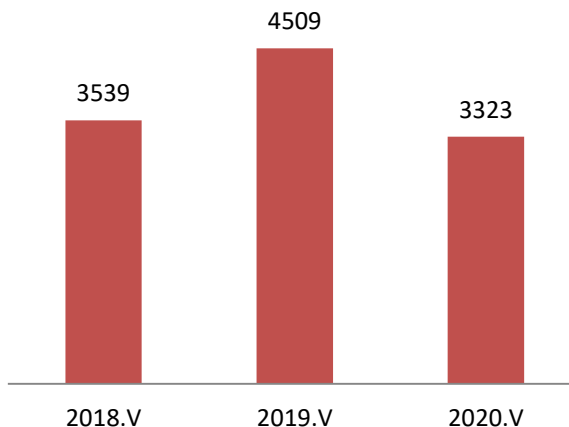
Сумын нэр	НДШ-ийн орлого			Тэтгэврийн орлого		Сайн дураар даатгуулагчийн тоо
	Төлөвлөгөө	Гүйцэтгэл	Хувь	Олговол зохих	Олгосон	
Баяндалай	208561.7	153083.2	73.4	582851.6	582851.6	136
Баян-Овоо	337773.6	216859.7	64.2	420633.1	420633.1	140
Булган	189588.1	143352.6	75.6	533528.2	533528.2	114
Гурвантэс	1133146.6	724864.9	64.0	1046455.2	1046455.2	269
Мандал-Овоо	170349.5	139373.8	81.8	444619.6	444619.6	77
Манлай	515272.4	215472.2	41.8	600593.1	600593.1	236
Номгон	275967.3	167826.1	60.8	658843.5	658843.5	179
Ноён	297889.4	176572.6	59.3	334933.8	334933.8	75
Сэврэй	203007.6	140762.7	69.3	506989.0	506989	141
Ханбогд	4240489.5	3103198.4	73.2	899671.6	899671.6	268
Ханхонгор	199273.3	117300.9	58.9	579133.4	579133.4	149
Хүрмэн	183800.5	157294	85.6	438051.3	438051.3	87
Цогт-Овоо	204363.7	166821	81.6	407374.6	407374.6	156
Цогтцэций	7589632.5	5562062.1	73.3	875378.7	875378.7	363
Даланзадгад	7370886.3	6130648.5	83.2	6761803.2	6761803.2	933
Дүн	23120002.0	17315492.7	74.9	15090859.9	15090859.9	3323

Эх сурвалж: Эрүүл мэнд, нийгмийн даатгалын хэлтсийн мэдээ

Нийгмийн даатгалын орлого, сая төгрөгөөр, оноор

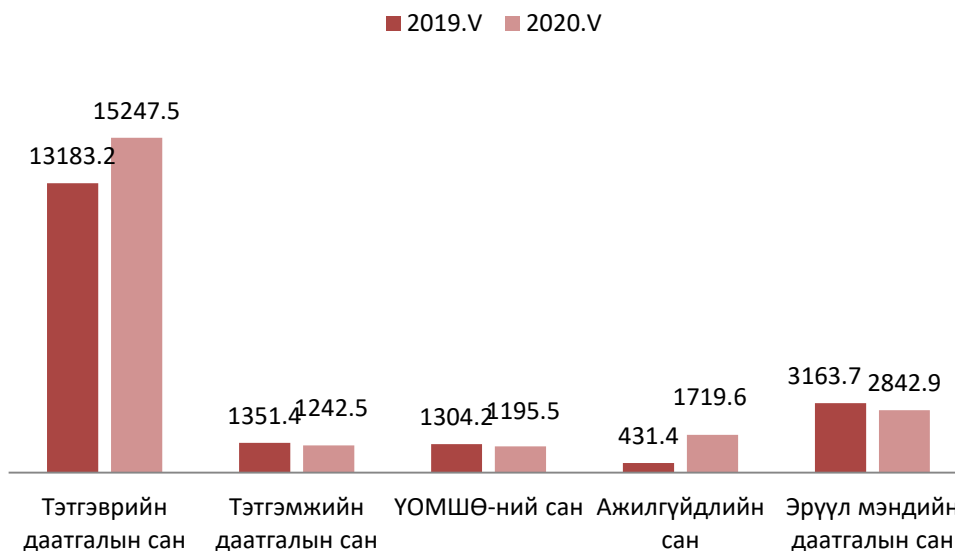


Сайн дурын даатгуулагчийн тоо, оноор



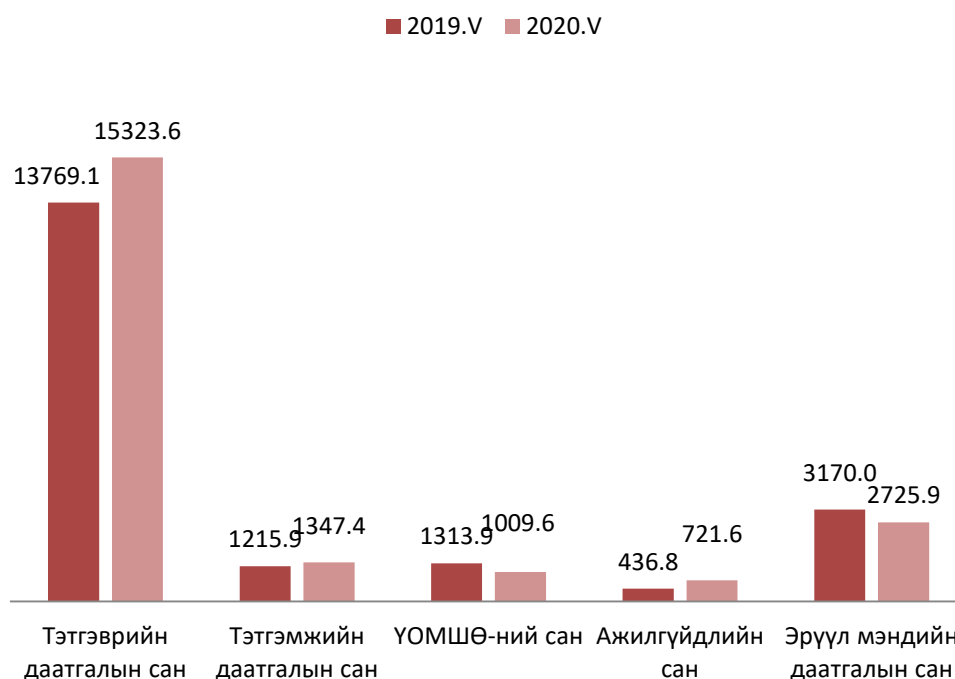
Нийгмийн даатгалын орлогын 68.5 хувийг тэтгэврийн даатгалын сан, 5.6 хувийг тэтгэмжийн даатгалын сан, 5.4 хувийг ҮОМШӨ-ний даатгалын сан, 7.7 хувийг ажилгүйдлийн даатгалын сан, 12.8 хувийг эрүүл мэндийн даатгалын санг тус тус бүрдүүлсэн байна.

Нийгмийн даатгалын сангийн орлого, төрлөөр, сая.төгрөг
(оны эхний 05 сарын байдлаар)



Нийгмийн даатгалын зарлагын 72.5 хувийг тэтгэврийн даатгалын сан, 6.4 хувийг тэтгэмжийн даатгалын сан, 4.8 хувийг ҮОМШӨ-ний даатгалын сан, 3.4 хувийг ажилгүйдлийн даатгалын сан, 12.9 хувийг эрүүл мэндийн даатгалын сангуудад тус тус зарцуулсан байна.

Нийгмийн даатгалын сангийн зарлага, төрлөөр, сая.төгрөг
(оны эхний 05 сарын байдлаар)

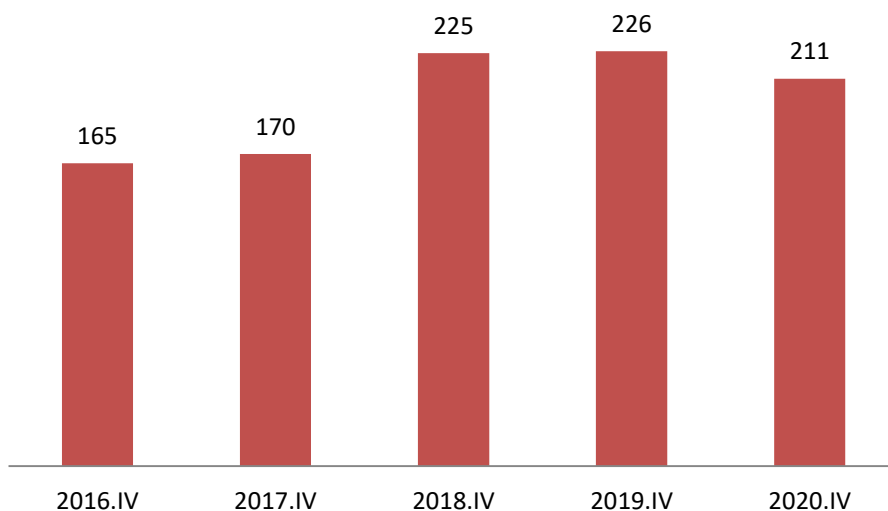




Гэмт хэрэг

2020 оны 05 сарын байдлаар аймгийн хэмжээнд гэмт хэрэг 211 гарсан нь өмнөх оны мөн үеэс 15 хэргээр буюу 6.6 хувиар буурсан үзүүлэлттэй байна.

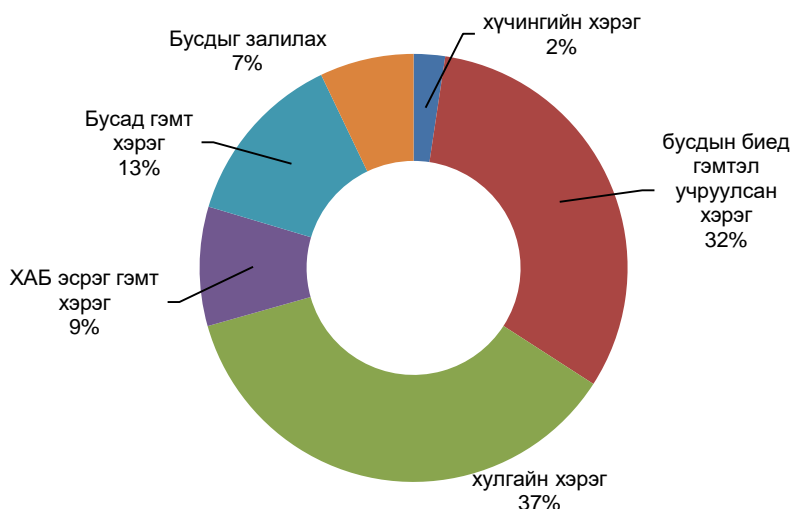
Аймгийн хэмжээнд гарсан нийт гэмт хэргийн тоо, оноор



Өмнөговь аймгийн сумдад 2020 оны 05 сард үйлдэгдсэн гэмт хэрэг, зөрчил

	Бүх хэрэг		Үүнээс:															
			Хүчин		Дээрэмдэх		Бусдын биед гэмтэл учруулах		Хулгай				Хөдөлгөөний аюулгүй байдлын эсрэг хэрэг		Бусдыг залилах		Бусад хэрэг	
	2019	2020	2019	2020	2019	2020	2019	2020	өмчийн		малын		2019	2020	2019	2020	2019	2020
Баяндалай	5	6		1			1	1		2		1	4	1				
Баян-Овоо	5	1	1										1	1	1		2	
Булган	3	4					2	2				2					1	
Гурвантэс	21	14	1	1			9	6	1	2				3		1	10	1
Мандал-Овоо	2	5					1	2		3							1	
Манлай	12	1	1				2		9			1						
Номгон	3	6					3	1										5
Ноён	1	1						1										1
Сэврэй	4	2					1		1					1			2	1
Ханбогд	63	48		1			12	12	18	11	2	1	13	6	2	8	16	9
Ханхонгор	6	17					3	2	1	4	1	10		1			1	
Хүрмэн	5	0					2										3	
Цогт-Овоо	1	7						2	1	1		2		1				1
Цогтцэций	40	44	1		1		15	16	4	18	1	2	1	2	2	1	15	5
Даланзадгад	54	55	3	2			19	22	13	16	2	1	4	3		5	13	6
ДҮН	225	211	7	5	1	0	70	67	48	57	6	20	23	19	5	15	65	28

Аймгийн хэмжээнд гарсан нийт гэмт хэрэг төрлөөр, эзлэх хувиар



Оны эхний 5 сарын байдлаар захиргааны зөрчлийн мэдээллээр саатуулагдсан хүний тоо 306 байгаа нь өмнөх оны мөн үеэс 244 хүнээр буюу 44.3 хувь, тээврийн хэрэгсэл жолоодох эрхээ хасуулсан жолооч 266 байгаа нь өмнөх оны мөн үеэс 4 хүнээр буюу 1.5 хувиар тус тус буурч, баривчлагдсан хүний тоо 85 байгаа нь өмнөх оны мөн үеэс 10 хүнээр буюу 13.3 хувиар өссөн үзүүлэлттэй байна.

Захиргааны хариуцлагын тухай хуулиар арга хэмжээ авагдсан хүний тоо 6708 болж өмнөх оны мөн үеэс 3125 хүнээр буюу 31.7 хувиар, торгуулийн хэмжээ 35.3 хувиар тус тус буурсан үзүүлэлттэй байна.

Захиргааны зөрчлийн мэдээлэл, оноор

№	Үзүүлэлтүүд	Хэмжих нэгж	2018.V	2019.V	2020.V	2019/2018
						%
1	Саатуулагдсан хүн	тоо	134	550	306	55.6
2	Баривчлагдсан хүн	тоо	120	75	85	113.3
3	Тээврийн хэрэгсэл жолоодох эрх хасагдсан жолооч	тоо	300	270	266	98.5
4	Захиргааны хариуцлагын тухай хуулиар арга хэмжээ авагдсан	Хүн	18886	9833	6708	68.2
		Сая.төгрөг	777.8	543.2	351.2	64.7

Эх сурвалж: Аймгийн цагдаагийн газрын мэдээгээр

Аймгийн хэмжээнд бүртгэгдсэн гэмт хэргийг үйлдэгдсэн газрын онцлогоор авч үзвэл гэр хорооллын гудамж талбайд үйлдэгдсэн гэмт хэрэг 5 байгаа нь өмнөх оны мөн үеийнхээс 50.0 хувь, орон сууц, байгууллагын гадна ил талбайд үйлдэгдсэн гэмт хэрэг 3 байгаа нь өмнөх оны мөн үеийнхээс 50.0 хувиар тус тус буурсан үзүүлэлттэй байна.

Гэмт хэрэг үйлдэгдсэн газрын онцлогоор

№	Үзүүлэлтүүд	Хэмжих нэгж	2019.V	2020.V	2020/2019
					%
1	Гэр хорооллын гудамж талбайд	тоо	15	8	-46.6
2	Орон сууц, байгууллагын гадна, ил талбайд	тоо	9	7	-22.2
3	Гэр орон сууцанд	тоо	78	75	-3.8
4	Гэрт үйлдэгдсэн	Тоо	61	51	-16.4

Эх сурвалж: Аймгийн цагдаагийн газрын мэдээгээр

Нийт бүртгэгдсэн гэмт хэргийг үйлдэгдсэн гарагаар авч үзвэл мягмар гарагт хамгийн их буюу 34, өнгөрсөн оны мөн үед баасан гарагт хамгийн их буюу 37 гэмт хэрэг бүртгэгдсэн байна. Нийт гэмт хэргийн үйлдэгдсэн цаг нь 22:00-06:00 цагуудад өндөр байна.

Гэмт хэрэг үйлдэгдсэн газрын онцлогоор

		2019.05	2020.05	2020/2019 %
Гэмт хэрэг үйлдэгдсэн гараг	Даваа	25	26	+3.9
	Мягмар	25	44	+43.2
	Лхагва	23	23	-
	Пүрэв	40	33	-17.5
	Баасан	53	33	-37.7
	Бямба	34	27	-20.6
	Ням	26	27	+3.7
Гэмт хэрэг үйлдэгдсэн цаг	06:00-14:00	43	48	10.4
	14:00-19:00	66	47	-28.8
	19:00-22:00	37	32	-13.5
	22:00-06:00	80	86	+7.0

Эх сурвалж: Аймгийн цагдаагийн газрын мэдээгээр

**Төсөв-Budget**

Орон нутгийн төсвийн орлого 5 дугаар сарын байдлаар 38.7 тэрбум төгрөгийн төлөвлөгөөтэй, 10.9 тэрбум төгрөг буюу 22.1 хувиар тасарсан байна. Нийт орлогын 95.9 хувь нь татварын орлого, 3.9 хувь нь татварын бус орлого 0.2 хувь хөрөнгийн орлого тус тус эзэлж байна.

Орон нутгийн төсвийн орлогын төлөвлөгөөг Баяндалай, Баян-Овоо, Булган, Мандал-Овоо, Номгон, Сэврэй, Ханхонгор, Хүрмэн, Цогт-Овоо сумдууд 18.1- 318.5 хувиар давуулж биелүүлж, харин Гурвантэс, Манлай, Ноён, Ханбогд, Цогтцэций, Даланзадгад сумдууд төлөвлөгөөгөө тасалдуулсан байна.

Орон нутгийн 2020 оны 5-р сарын төсвийн орлогын мэдээ
/ өссөн дүнгээр, мянган төгрөгөөр /

	Төлөвлөгөө	Гүйцэтгэл	Хувь
Нийт орлого	49,634,759.7	38,689,828.8	77.9
А. Урсгал орлого	49,614,459.7	38,630,599.8	77.9
I.Татварын орлого	41,548,831.7	37,085,396.3	89.3
1. Хувь хүний орлогын албан татвар	18,875,338.8	19,734,480.4	104.6
1.1 Цалин хөлс түүнтэй адилтгах орлого	18,700,000.0	18,765,167.2	100.3
1.2 Хувь хүний орлогын албан татварын буцаалт	(1,200,000.0)	(844,787.6)	70.4
1.3 Үйл ажиллагааны орлого	389,360.5	267,004.9	68.6
1.4 Орлогыг нь тодорхойлох боломжгүй иргэний татвар	87,804.4	681,774.6	776.5
1.5 Хөрөнгийн орлого	102,700.0	77,864.8	75.8
1.6 Хадгаламжийн хүүгийн орлого	795,473.9	787,456.5	99.0
2. Өмчийн татвар	9,712,975.5	6,885,059.2	70.9
2.1 Үл хөдлөх хөрөнгийн татвар	9,700,000.0	6,873,921.2	70.9
2.2 Бууны албан татвар	12,975.5	11,138.0	85.8
3. Дотоодын бараа үйлчилгээний татвар	2,500,000.0	2,627,368.5	105.1
3.1 Авто тээврийн болон өөрөө явагч хэрэгслийн татвар	2,500,000.0	2,627,368.5	105.1
4. Бусад татвар	10,460,517.4	7,838,488.2	74.9
4.1 Улсын тэмдэгтийн хураамж	226,910.3	175,413.9	77.3
4.2 Хог хаягдлын хураамж	194,781.5	141,551.5	72.7
4.3 Үйлдвэр үйлчилгээний усны төлбөр	6,230,000.0	5,482,470.4	88.0
4.4 Газрын төлбөр	3,061,527.6	1,557,740.1	50.9
4.5 Зам ашигласны төлбөр	27,000.0	102,967.2	381.4
4.6 Агнуурын нөөц ашигласны төлбөр	4,118.0	-	
4.7 Ус, рашаан ашигласны төлбөр	27,043.8	23,224.8	85.9
4.8 Түгээмэл тархацтай ашигт малтмал ашигласны төлбөр	689,136.2	355,120.3	51.5
II. Татварын бус орлого	8,065,628.0	1,545,203.5	19.2
2.1 Хувьцааны ноогдол ашиг	5,656,182.0	2,388.9	0.0
2.2 Хүү, торгуулийн орлого	35,100.0	2,371.9	6.8
2.3 Бусад хүү торгуулийн орлого	1,903,823.2	830,377.0	43.6
2.4 Түрээсийн орлого	6,500.0	7,409.7	114.0
2.5 Төсөвт газрын өөрийн орлого	47,316.9	587,944.9	1242.6
2.6 Бусад нэр заагдаагүй орлого	416,705.9	106,274.9	25.5
2.7 Газрын тосны орлого	-	8,436.2	
Б. Хөрөнгийн орлого	20,300.0	59,229.0	
Хөрөнгө худалдсаны орлого	20,300.0	59,229.0	291.8

Орон нутгийн орлогын гүйцэтгэл
/мянган .төгрөг/

Сумд	Төлөвлөгөө	Гүйцэтгэл	Хувь
Баяндалай	61,443.1	81,775.2	133.1
Баян-овоо	215,005.0	265,922.9	123.7
Булган	49,485.6	107,625.1	217.5
Гурвантэс	2,137,880.9	1,880,790.4	88.0
Мандаловоо	62,027.0	73,272.9	118.1
Манлай	277,319.4	206,019.1	74.3
Номгон	79,657.9	121,939.3	153.1
Ноён	119,345.5	84,363.1	70.7
Сэврэй	58,950.0	121,970.8	206.9
Ханбогд	26,111,313.3	21,815,282.1	83.5
Ханхонгор	222,733.9	709,479.4	318.5
Хүрмэн	57,608.0	101,684.2	176.5
Цогтовоо	76,640.3	122,940.8	160.4
Цогтцэций	7,783,819.3	7,589,657.7	97.5
Даланзадгад	2,483,498.5	1,607,758.3	64.7
Татварын хэлтэс	4,006,850.0	3,599,095.9	89.8
СТСХэлтэс	11,487,364.0	200,044.7	1.7
Дүн	55,290,941.7	38,689,621.9	70.0

Эх сурвалж: СТСХ-ийн мэдээ

Татварын орлогыг төрлөөр авч үзвэл





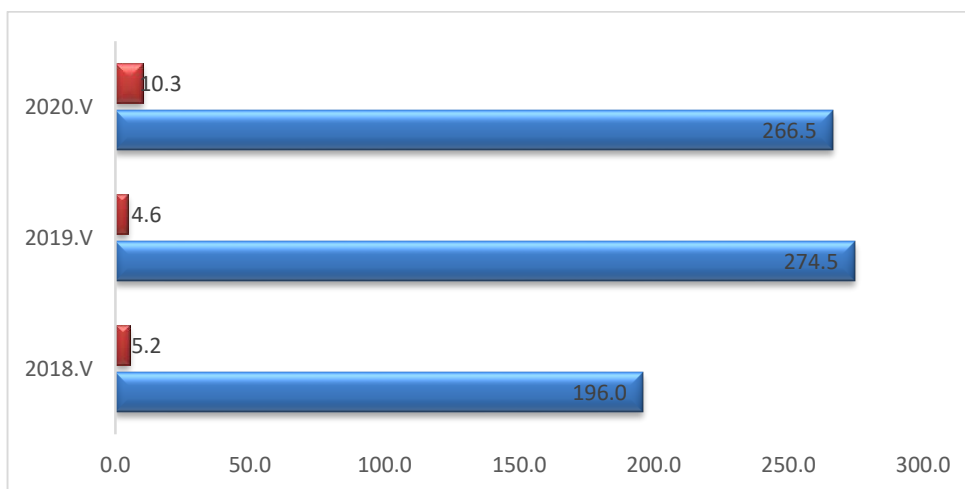
Банк мөнгө зээл - Bank money loan

Өмнөговь аймагт 8 банкны 7 салбарын нийт 60 нэгж банк, санхүүгийн үйл ажиллагаа явуулж, түүнд 435 ажилтан ажиллаж байна.

Аймаг дахь банкны салбарын нийт зээлийн өрийн үлдэгдэл 2020 оны 5 дугаар сарын эцэст 266.5 тэрбум төгрөгт хүрч өнгөрсөн оны мөн үеэс 8.0 тэрбум төгрөгөөр буюу 2.9 хувиар буурсан байна.

Чанаргүйд ангилагдсан зээлийн өрийн үлдэгдэл 10.3 тэрбум төгрөгт хүрч, өнгөрсөн оны мөн үеэс 5.7 тэрбум төгрөгөөр буюу 2 дахин өссөн байна.

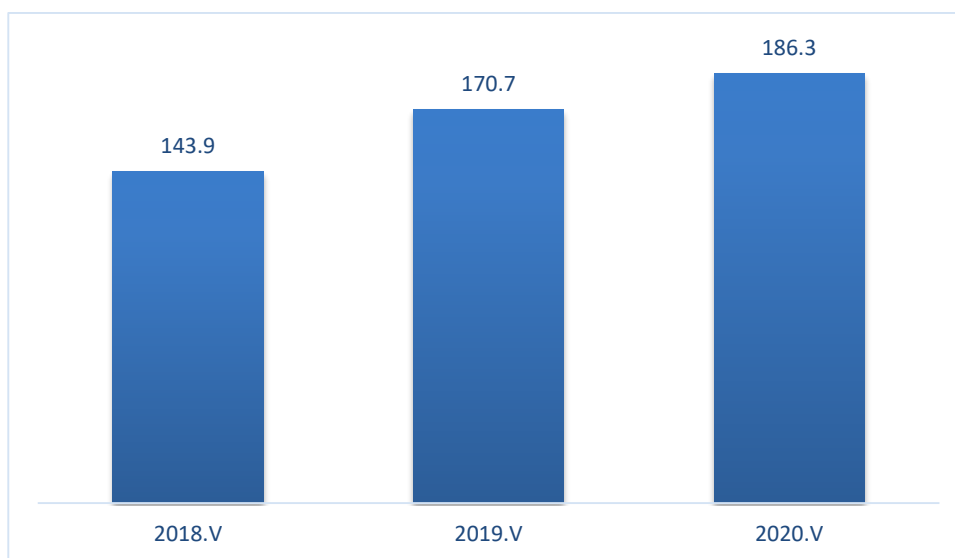
Аймгийн хэмжээнд үйл ажиллагаа явуулж байгаа банкуудын нийт зээлийн үлдэгдэл, тэрбум төгрөгөөр (оноор)

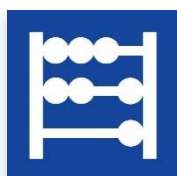


Мөнгөн хадгаламжийн үлдэгдэл 186.3 тэрбум төгрөгт хүрч, өнгөрсөн оны мөн үеэс 15.6 тэрбум төгрөгөөр буюу 9.1 хувиар өссөн байна.

Нийт зээлдэгчийн тоо 34635, нийт хадгаламжийн данс эзэмшигчийн тоо 82512, харилцах данс эзэмшигчдийн тоо 148671 байна.

Аймгийн банкуудын нийт хадгаламжийн үлдэгдэл, тэрбум төгрөгөөр (оноор)





Үнэ

Хэрэглээний үнийн индекс

Хэрэглээний үнийн индекс гэдэг нь хэрэглэгчдийн худалдаж авсан бараа, үйлчилгээний нэр төрөл өөрчлөлтгүй тогтвортой байхад үнэ дунджаар хэрхэн өөрчлөгдөж буйг хэмждэг үзүүлэлт юм.

Өмнөговь аймгийн хэрэглээний үнийн индекс 05 сар

Барааны бүлгээр	2020.V	2020.V	2020.V
	2019.V	2019.XII	2020.V
Ерөнхий индекс	102.8	101.9	100.3
01.Хунсний бараа, согтууруулах бус ундаа	109.3	110.7	101.0
02.Согтууруулах ундаа, тамхи, мансууруулах бодис	108.5	102.9	100.0
03. Хувцас, бөс бараа, гутал	101.8	101.0	100.2
04.Орон сууц, ус, цахилгаан, хийн болон бусад тулш	102.5	100.1	100.0
05.Гэр ахуйн тавилга, гэр ахуйн бараа	102.8	99.1	100.0
06. Эм, тариа, эмнэлгийн үйлчилгээ	99.4	100.0	100.0
07.Тээвэр	95.4	95.6	100.0
08.Холбооны хэрэгсэл, шуудангийн үйлчилгээ	100.0	100.0	100.0
09.Амралт, чөлөөт цаг, соёлын бараа, үйлчилгээ	99.8	100.0	100.0
10.Боловсролын үйлчилгээ	100.0	100.0	100.0
11.Зочид буудал, нийтийн хоол, дотуур байрны үйлчилгээ	100.0	100.0	100.0
12.Бусад бараа, үйлчилгээ	103.8	101.3	100.4

Хэрэглээний үнийн индекст нөлөөлсөн бараа, үйлчилгээний үнийн өөрчлөлт



Хэрэглээний бараа, үйлчилгээний сумдын үнийн мэдээлэл
(дундаж үнэ, төгрөгөөр)

№	Бараа	Гурвантэс	Манлай	Номгон	Ханбогд	Ханхонгор	Цогтцэций
1	Гурил, дээд зэрэг Алтан тариа ХК, савласан	2266	1900	2200	1966	1950	1783
2	Гурил, 1-р зэрэг Алтан тариа, задгай	1833	1766	2000	1600	1750	1483
3	Гурил, 2-р зэрэг Алтан тариа, задгай	1533	1500		1400	1400	1100
4	Гоймон, гадаад Макбур, 450 гр	3400	2250	1800	1450	1500	1775
5	Гоймон, дотоод Алтан тариа ХК, нарийн, туузан	866	1033	1033	966	750	1775
6	Талх, аймгийн үйлдвэрийн , ш	1100	1400	1500	1400	1400	1466
7	Жигнэмэг, "Юбилейные" , 150-180 гр ,цайны, ОХУ	1200	1466	1600	1433	1500	1350
8	Цагаан будаа, задгай, кг, БНХАУ	2400	2766	2700	2666	3000	2633
9	Шар будаа, задгай, кг, БНХАУ	2666	3900	3600	3266	3266	2567
01.1.7 ХҮНСНИЙ НОГОО							
10	Төмс, дотоод, кг	1200	1700	3000	1233	1750	1200
11	Лууван, кг, БНХАУ	1300	2500	2500	2100		1633
12	Сонгино, кг, БНХАУ	1500	2500	2800	2166	1900	1800
13	Өргөст хэмх, 720 гр, "Cucumber" шилтэй, дарсан, Вьетнам	2533		5900	5233		5500
14	Алаг салат, 630 гр, савласан, "Газар шим" ХК	2600	3433	3567	3566	3200	3067
15	Сармис, 1 булцуу, БНХАУ	700	550		1833	566	2700
04. ОРОН СУУЦ, УС, ЦАХИЛГААН, ХИЙН БОЛОН БУСАД ТҮЛШ							
16	Цэвэр ус, гэр хороолол, 40 л	80	120	80	80	80	80
17	Хог хаягдал, гэр хорооллын 1 өрхийн , сард	3000	3500	3000	3500	3000	5000
18	Гэр хорооллын цахилгаан, 1 кВт, / 100-150 квт хэрэглээг авах/	132	98	125	192	102.4	160
07. ТЭЭВЭР							
19	Бензин, А-80, 1 литр	1550	1490	1560	1490		1490
20	Бензин, А-92, 1 литр	1650	1600	1650	1600		1600
21	Дизелийн түлш, 1 литр	2310	2290	2310	2290		2240

Эх сурвалж: Албан ёсны статистик мэдээ

Нэг кг алтан тариан гурилын үнэ, (сумдаар,5 дугаар сард,төгрөгөөр)

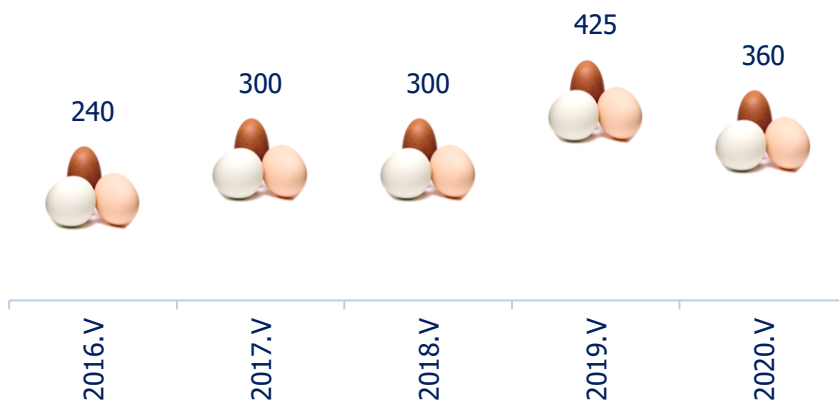

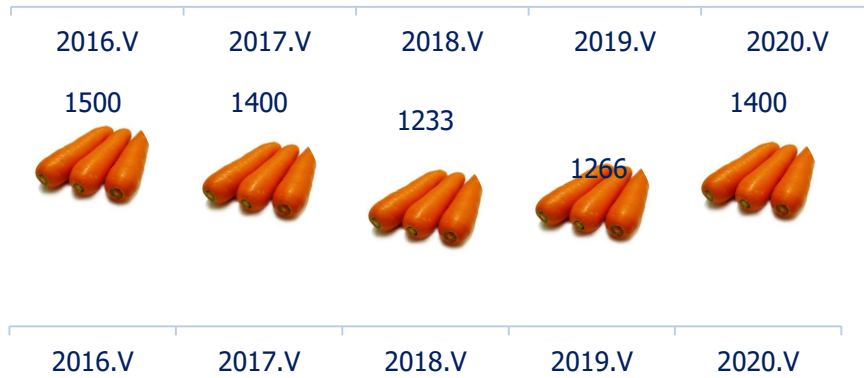



Гол нэрийн барааны үнэ, зэргэлдээх аймгуудаар

№	НЭР ТӨРӨЛ	Өмнөговь	Дорноговь	Өвөрхангай	Дундговь
01.1.1 ТАЛХ, ГУРИЛ, БУДАА					
1	Гурил, дээд зэрэг	1730	1517	1600	1816
2	Гурил, 1-р зэрэг	1403	1183	1200	1566
3	Гурил, 2-р зэрэг	1073	925	1067	1050
4	Гоймон, 320 гр, "Алтан тариа" ХК, туузан	866	850	916	900
5	Талх, орон нутгийн үйлдвэрийн, ш	1246	1567	1133	1250
6	Гурилан боов, 0.5кг	2530	2067	1733	
7	Жигнэмэг, Юбилейные	1160	1283	1217	1333
8	Цагаан будаа, задгай, кг	2550	2566	2400	2600
9	Шар будаа, задгай, кг,	3060	2433	3000	3716
01.1.2 МАХ, МАХАН БҮТЭЭГДЭХҮҮН					
10	Хонины мах, кг	8750	10267	8500	8900
11	Үхрийн мах, кг	11000	14000	11000	
12	Адууны мах, кг	10000	9167	8500	
13	Ямааны мах	7750	8000	7000	7500
14	Дотор мах, цувдай, цусгүй	2500	3667	2000	3000
15	Хиам, чанасан, 1кг	8586	8500	8833	10766
06.1 ЭМ, ТАРИА, ЭМНЭЛГИЙН ХЭРЭГСЭЛ					
16	Парацетамол, 10ш, Монофарм	500	5167	400	550
17	Ампциллин, 500 mg, 10ш		1783	1000	
18	Витамин "С", үрлэн, савласан, 50ш	383	367	300	375
19	Хлорфенамен, Монос	1300	1300	1267	1300
20	Пенициллин, тариагаар, 1 сая		360	400	1680
21	Хөвөн, 50гр, боодолтой, дотоод	1583	1650	1600	1200
04.2.1 ОРОН СУУЦНЫ УРСГАЛ ЗАСВАРЫН БАРАА, МАТЕРИАЛ					
22	Цагаан тосон будаг, 1 л, байшинтай, БНХАУ	4500	4500	3300	4933
23	Цемент, 1 уут, БНХАУ	12000	9500	11500	11666
24	Вакуум цонхны 1м.кв-ын үнэ, 2 давхар шилтэй, хуванцар хүрээтэй	88750	85000	95000	125000
25	Хадаас, 100 гр, 70 мм	400	467	330	433
26	Монгол гэрийн модон хаалга, хээгүй	200000	190000	153333	
04.3.4 ОРОН СУУЦТАЙ ХОЛБОГДСОН БУСАД ЗАРДАЛ					
27	Халаалт, 1м2	334.4	385	660	500
04.4.1 СУУЦНЫ ЦАХИЛГААН ХАНГАМЖТАЙ ХОЛБОГДСОН ЗАРДЛУУД					
28	Орон сууцны цахилгаан, 1 кВт	119.7	111	147.7	110.5
29	Гэр хорооллын цахилгаан, 1 кВт	99.9	130	169.4	130.3
04.4.2 ХАТУУ ТҮЛШ					
30	Түлшний мод, шуудайгаар	3500	5000	5000	5000
31	Нүүрс, 1 шуудай, 40 кг	7000	7000	4000	12500
07.2.2 ШАТАХ, ТОСЛОХ МАТЕРИАЛ					
32	Бензин, А-80, 1 литр	1390	1450	1460	1490
33	Бензин, А-92, 1 литр	1530	1500	1530	1580
34	Дизелийн түлш, 1 литр	2130	2253	2250	2240
07.3.2 АВТО ЗАМЫН ЗОРЧИГЧ ТЭЭВРИЙН ҮЙЛЧИЛГЭЭ					
35	Хот доторх таксины хөлс, 1 км	2750	1000	3000	1000
36	УБ-АЙМГИЙН төвийн таксины хөлс, нэг талдаа	28500	30600	21400	13200

Эх сурвалж: Албан ёсны статистик мэдээ

Нэг кг хүнсний ногооны дундаж үнэ, 2016-2020 оны 5-р сарын байдлаар



Хүнсний гол нэрийн бараа, бүтээгдэхүүний дундаж үнэ,
2020 оны 05-р сарын 06-20-ний байдлаар, аймгаар

Аймаг	1-р зэргийн гурил, кг			Хонины мах, кг			Үхрийн мах, кг			Ямааны мах, кг		
	V.6	V.13	V.20	V.6	V.13	V.20	V.6	V.13	V.20	V.6	V.13	V.20
Нэр	V.6	V.13	V.20	V.6	V.13	V.20	V.6	V.13	V.20	V.6	V.13	V.20
БӨ	1067	1067	1067	7167	7167	7167	7500	7500	7500	6500	6500	6000
ГО	1400	1400	1400	8500	8500	8500	10000	10000	12000	7500	7500	7500
ЗА	1500	1500	1500	9000	9000	9000	10000	10000	10000	7000	7000	7000
УВ	1000	1000	1000	9000	9000	9000	9000	9000	9000	6500	6500	6500
ХО	1400	1400	1400	9000	9500	9500	9500	10500	10500	8500	9000	9000
АР	1266	1266	1266	8833	8833	9666	10833	10833	11000	8166	8166	9000
БХ	1300	1300	1300	8800	9000	9800	11000	12000	12000	8000	8000	8000
БУ	1400	1400	1400	9500	8500	9000	10000	10000	10000	8500	8500	8000
ОР	1200	1200	1200	10100	9933	10167	10000	9833	9833	7900	7800	7800
ӨВ	1200	1200	1200	8500	8500	9000	12000	12000	12000	7500	8000	7500
ХӨ	1400	1400	1400	9000	9000	10000	12000	12000	13000	8000	8000	8500
ГС	1233	1237	1237	8000	8500	9000	11000	11000	11000	7500	7500	8000
ДА	1190	1190	1190	10667	10333	10333	11500	11333	12000	8250	8000	8000
ДО	1150	1150	1150	9267	9433	9500	13333	13667	14000	7667	8000	8333
ДУ	1560	1560	1560	8700	9500	9500				7500	8500	8500
ӨМ	1490	1490	1490	8000	8500	8500				7500	8000	8000
СЭ	1200	1200	1200	8500	8500	8500	10000	10000	9500	7800	7800	7800
ТӨ	1200	1200	1200	9500	9500	9500	10000	10000	10000	7500	7500	7500
ДД	1500	1500	1500	9500	9000	10000	12000	12000	13000	9500	9000	9500
СҮ	1333	1333	1333	9500	9500	9500	11000	11000	11000	8000	8000	8000
ХЭ	1600	1600	1300	10500	10500	10000	13000	13000	13000	9500	9500	8500

Нэр	Элсэн чихэр, кг				Цагаан будаа				Сүү, л			
	V.6	V.13	V.20	V.27	V.6	V.13	V.20	V.27	V.6	V.13	V.20	V.27
БӨ	2367	2200	2200	2200	2667	2567	2567	2567	2400	1967	1967	1667
ГО	2500	2500	2500	2500	2500	2500	2500	2500	4000	4000	3000	3000
ЗА	2000	2000	2000	2000	2500	2500	2500	2500	2800	2800	2800	2500
УВ	2500	2500	2500	2500	2500	2500	2500	2500	1800	1800	1500	1300
ХО	2200	2200	2200	2200	2400	2400	2400	2400	2500	2800	2800	2800
АР	1966	1966	1966	1966	2566	2566	2683	2683	3333	3500	3000	3000
БХ	2000	2000	2000	2000	2400	2400	2400	2400	4000	4000	4000	3500
БУ	2000	2000	2000	2000	2500	2500	2500	2500	2000	2500	2000	2000
ОР	2000	1800	1800	1800	2533	2533	2533	2533	2000	2000	2000	1500
ӨВ	2000	2000	2000	2000	2400	2400	2400	2400	3500	3500	3500	3500
ХӨ	2000	2000	2000	2000	2400	2400	2400	2400	2500	2500	2500	2500
ГС	1700	1700	1700	1700	2567	2567	2600	2600	2200	2200	2200	2500
ДА	2200	2200	2200	2200	2567	2567	2600	2600	1550	1550	1400	1250
ДО	2000	2000	2000	2000	2533	2533	2533	2533	2500	2500	2500	2500
ДУ	2000	2000	2000	2000	2660	2660	2530	2530	3000	3000	3000	3000
ӨМ	1900	1900	1900	1900	2575	2575	2575	2575	4000	4000	4000	4000
СЭ	2000	2000	2000	2000	2500	2500	2500	2500	1600	1600	1600	1200
ТӨ	1800	1800	1800	1800	2400	2400	2400	2400	2000	1800	1900	1900
ДД	2500	2500	2500	2500	2800	2800	2800	2800	1000	1000	1000	1000
СҮ	1917	1917	1917	1917	2550	2550	2550	2550	2500	2500	2500	1900
ХЭ	2200	2200	1950	2100	2400	2400	2400	2400	1500	1500	2500	2000

Эх сурвалж: Албан ёсны статистик мэдээ

Ноолуурын үнэ, 2020 оны 05 -р сарын 06-27-ныг хүртэлх байдлаар, Аймгаар

Аймаг				Ноолуур, кг		Ноолуур, кг		Ноолуур, кг	
		Цагаан	Бор	Цагаан	Бор	Цагаан	Бор	Цагаан	Бор
№	Нэр	V.06		V.13		V.20		V.27	
1	АР	55000	55000	56000	56000	50000	50000	50000	50000
2	БӨ	36000	36000	41667	41667	36000	36000	35000	35000
3	БХ	45000	45000	50000	50000	50000	50000	53000	50000
4	БУ	53000	53000	54000	54000	52000	52000	52000	52000
5	ГО	38000	38000	38000	38000	42000	42000	45000	45000
6	ДО	50000	50000	48000	48000	45000	45000	45000	45000
7	ДД	50000	50000	40000	40000	60000	60000	60000	60000
8	ДУ	50000	47000	45000	45000	42000	40000	42000	38000
9	ЗА	50000	45000	51000	51000	50000	47000	48000	45000
10	ӨВ	45000	45000	51000	45000	50000	42000	50000	42000
11	ӨМ	42000	30000	43000	35000	42000	35000	42000	32000
12	СҮ	60000	60000	62000	62000	63000	63000	50000	50000
13	СЭ	50000	50000	50000	50000	50000	50000	50000	50000
14	ТӨ	50000	50000	48000	48000	40000	40000	40000	40000
15	УВ	40000	40000	45000	45000	50000	50000	50500	50500
16	ХО	40000	35000	40000	35000	-	-	-	-
17	ХӨ	50000	50000	56000	56000	53000	53000	-	-
18	ХЭ	62000	-	-	-	62000	-	64000	-
19	ДА	52000	52000	52000	52000	52000	52000	45000	45000
20	УБ*	-	-	-	-	-	-	-	-
21	ОР	52000	50000	52000	50000	52000	50000	52000	50000
22	ГС	50000	45000	50000	45000	45000	42000	45000	40000

Жижиглэн худалдаалах бараа гүйлгээний мэдээ (мянган.төгрөг)

Үзүүлэлтүүд	2018.V	2019.V	2020.V	2020/2019
				%
Даланзадгад сумын бараа гүйлгээ	3518250	3264837	3868116	118.5
Үүнээс Хүнсний	1422481	1979786.0	1994098.0	100.7
Согтуурах ундаатай	819346	921122.0	1029303	111.7
Нийтийн хоол	586600	86550.0	505250.0	583.8
Сумдын бараа гүйлгээ	2138413	15305547.2	3396202.2	22.2
Үүнээс Хүнсний бараа гүйлгээ	1721319	9139876	2447968	26.8
Мэдээнд хамрагдсан дэлгүүрийн тоо	175	163	91	55.8
Орон нутгийн архины үйлдвэрийн бүтээгдэхүүний борлуулалт	129771.8	169428.5	73711.6	34.6
Бараа гүйлгээ дүн	5786434	18570384.2	7264318.2	39.1

Эх сурвалж: Захиргааны статистик мэдээ

Жижиглэн худалдаалах бараа гүйлгээ 7264.3 сая төгрөгт хүрч өнгөрсөн оны мөн үеэс 39.1 хувиар өссөн үзүүлэлттэй байна.

Гол нэрийн барааны нөөцийн мэдээ

Барааны нэр	Хэмжих нэгж	Тайлант сарын нөөцийн үлдэгдэл
Мах махан бүтээгдэхүүн	тонн	11.8
Үүнээс малын мах	тонн	10.2
Гурил	тонн	53.2
Үүнээс 2-р гурил	тонн	16.3
Цагаан будаа	тонн	31.2
Шар будаа	тонн	11.3
Гоймон	тонн	10.4
Жигнэмэг	тонн	7.7
Нарийн боов	тонн	9.8
Элсэн чихэр	тонн	77.9
Ёотон	тонн	5.7
Хатуу чихэр	тонн	9.9
Үүнээс чөмөгтэй чихэр	тонн	5.5
Зөөлөн чихэр	тонн	6.2
Архи	л	19234
Ногоон цай	тонн	6.6
Төмс	тонн	6.7
Хүнсний ногоо	тонн	44.6
Хүлээн авагчийн зай	мян.ш	3.8
Гар нүүрийн саван	мян.ш	8.9
Аж ахуйн саван	мян.ш	8
Дүнсэн тамхи	тонн	3.8
Янжуур	мян.х	3161.9
Шүдэнз	мян.х	36.5
Лаа	тонн	2.9
Хөвөн	тонн	4.1
Бризент	метр	224
Гэрийн эсгий	метр	6058
Хөвөн бөс бараа	метр	7890
Даалимба	метр	811
Ямбуу	метр	3103
Торго	метр	4009
Угаалгын нунтаг	тонн	9.4
Давс	тонн	8
Ургамлын тос	мян,л	8.3
Мэдээнд хамрагдсан дэлгүүр	тоо	154

Эх сурвалж: Захиргааны статистик мэдээ



Хөдөө аж ахуй-Agriculture

Аймгийн хэмжээнд оны эхний төллөвөл зохих 1192.1 мянган хээлтэгчийн 46.1 хувь нь буюу 549.2 хээлтэгч төллөж, гарсан төл 99.7 хувь бойжиж байна. Урьд оны мал төллөлтөөс 19.7 хувиар буурсан үзүүлэлттэй байна.

	Төллөсөн хээлтэгч						Гарсан төл					
	Бүгд	Тэмээ	Адуу	Үхэр	Хонь	Ямаа	Бүгд	Тэмээ	Адуу	Үхэр	Хонь	Ямаа
Баяндалай	35996	725	260	261	8700	26050	35996	725	260	261	8700	26050
Баян-Овоо	32503	1199	565	312	11777	18650	32601	1199	565	312	11787	18738
Булган	50051	1423	737	637	22157	25097	50051	1423	737	637	22157	25097
Гурвантэс	48928	1613	193	78	2982	44062	51408	1613	193	78	3137	46387
Мандал-Овоо	32314	2351	385	311	13208	16059	32314	2351	385	311	13208	16059
Манлай	44913	2934	1156	429	19959	20435	44913	2934	1156	429	19959	20435
Номгон	22661	794	91	25	2991	18760	22661	794	91	25	2991	18760
Ноён	58217	1551	574	375	13195	42522	58217	1551	574	375	13195	42522
Сэврэй	31385	1086	388	342	6346	23223	31385	1086	388	342	6346	23223
Ханбогд	26713	4526	310	462	9810	11605	26713	4526	310	462	9810	11605
Ханхонгор	47672	1487	786	406	17678	27315	47784	1487	786	406	17778	27327
Хүрмэн	35285	1964	613	221	9815	22672	35505	1964	613	221	9951	22756
Цогт-Овоо	23903	2045	452	150	8305	12951	23903	2045	452	150	8305	12951
Цогтэций	27796	348	432	310	12605	14101	27796	348	432	310	12605	14101
Даланзадгад	30817	465	414	398	10247	19293	30835	465	414	398	10265	19293
Дүн	549154	24511	7356	4717	169775	342795	552082	24511	7356	4717	170194	345304

Эх сурвалж: Албан ёсны статистик мэдээ

	Хорогдсон төл						Бойжсон төл					
	Бүгд	Ботго	Унага	Тугал	Хурга	Ишиг	Бүгд	Ботго	Унага	Тугал	Хурга	Ишиг
Баяндалай	0	0	0	0	0	0	35996	30129	463	413	395	10167
Баяновоо	21	1	0	0	0	20	32580	35996	725	260	261	8700
Булган	0	0	0	0	0	0	50051	32580	1198	565	312	11787
Гурвантэс	16	1	0	0	15	0	51392	50051	1423	737	637	22157
Мандал-Овоо	0	0	0	0	0	0	32314	51392	1612	193	78	3122
Манлай	704	0	31	6	223	444	44209	32314	2351	385	311	13208
Номгон	7	2	0	0	2	3	22654	44209	2934	1125	423	19736
Ноён	0	0	0	0	0	0	58217	58217	1551	574	375	13195
Сэврэй	0	0	0	0	0	0	31385	22654	792	91	25	2989
Ханбогд	0	0	0	0	0	0	26713	31385	1086	388	342	6346
Ханхонгор	40	0	0	0	0	40	47744	26713	4526	310	462	9810
Хүрмэн	159	4	0	1	0	154	35346	47744	1487	786	406	17778
Цогтовоо	0	0	0	0	0	0	23903	35346	1960	613	220	9951
Цогтэций	0	0	0	0	0	0	27796	23903	2045	452	150	8305
Даланзадгад	706	2	1	0	98	602	30132	27796	348	432	310	12605
Дүн	1653	10	32	7	338	1263	550432	550429	24501	7324	4707	169856

Эх сурвалж: Албан ёсны статистик мэдээ

Мал төллөлт				
Малын төрлөөр			Хувь	
	Урьд оны энэ үеийн төллөлт	2020 он төллөсөн	Төллөлтийн хувь	2020 2019
Ингэ	20044	24511	45.1	122.3
Гүү	6110	7356	19.6	120.4
Үнээ	2893	4717	36.1	163.0
Эм хонь	201870	169775	56.8	84.1
Эм ямаа	452813	342795	43.5	75.7
Бүгд	683730	549154	46.1	80.3

Эх сурвалж: Албан ёсны статистик мэдээ

Төл бойжилт төлийн төрлөөр

	Урьд оны Энэ үеийн бойжсон төл	2020		Хувь	2020 2019
		Хорогдсон	Бойжиж байгаа		
Ботго	20031	10	24501	100.0	122.3
Унага	6047	32	7324	99.6	121.1
Тугал	2955	10	4707	99.8	159.3
Хурга	202096	338	169856	99.8	84.0
Ишиг	454868	1263	344041	99.6	75.6
Бүгд	685997	1653	550429	99.7	80.2

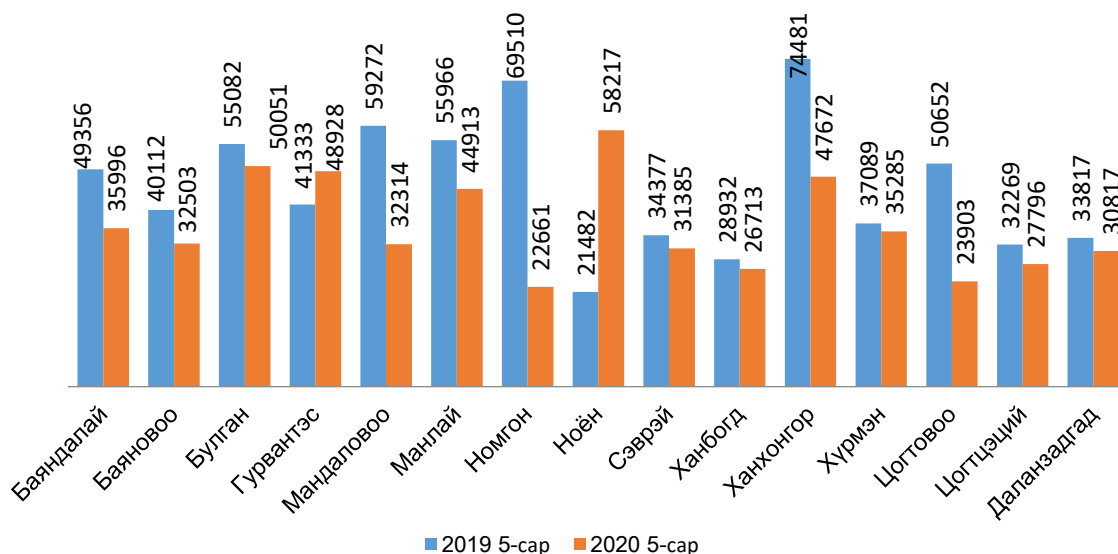
Эх сурвалж: Албан ёсны статистик мэдээ

Мал төллөлтийг сумдаар үзүүлбэл				
	Урьд оны энэ үеийн төллөлт	2020 төллөсөн	Үүнээс	
			Төллөлтийн хувь	2020 2019
Баяндалай	49356	35996	44.5	72.9
Баян-Овоо	40112	32503	48.5	81.0
Булган	55082	50051	53.9	90.9
Гурвантэс	41333	48928	54.8	118.4
Мандал-Овоо	59272	32314	36.6	54.5
Манлай	55966	44913	49.3	80.3
Номгон	69510	22661	19.1	32.6
Ноён	21482	58217	112.6	271.0
Сэврэй	34377	31385	44.3	91.3
Ханбогд	28932	26713	35.3	92.3
Ханхонгор	74481	47672	42.8	64.0
Хүрмэн	37089	35285	52.7	95.1
Цогт-Овоо	50652	23903	36.2	47.2
Цогтцэций	32269	27796	40.7	86.1
Даланзадгад	33817	30817	57.8	91.1
ДҮН	683730	549154	46.1	80.3

Эх сурвалж: Албан ёсны статистик мэдээ

2020 оны эхний 05 сарын байдлаар төл бойжилт 99.7 хувьтай байна. Өмнөх оны мөн үетэй харьцуулахад ихэнхи сумдын төллөлт буурсан байна.

Мал төллөлт /сумдаар/

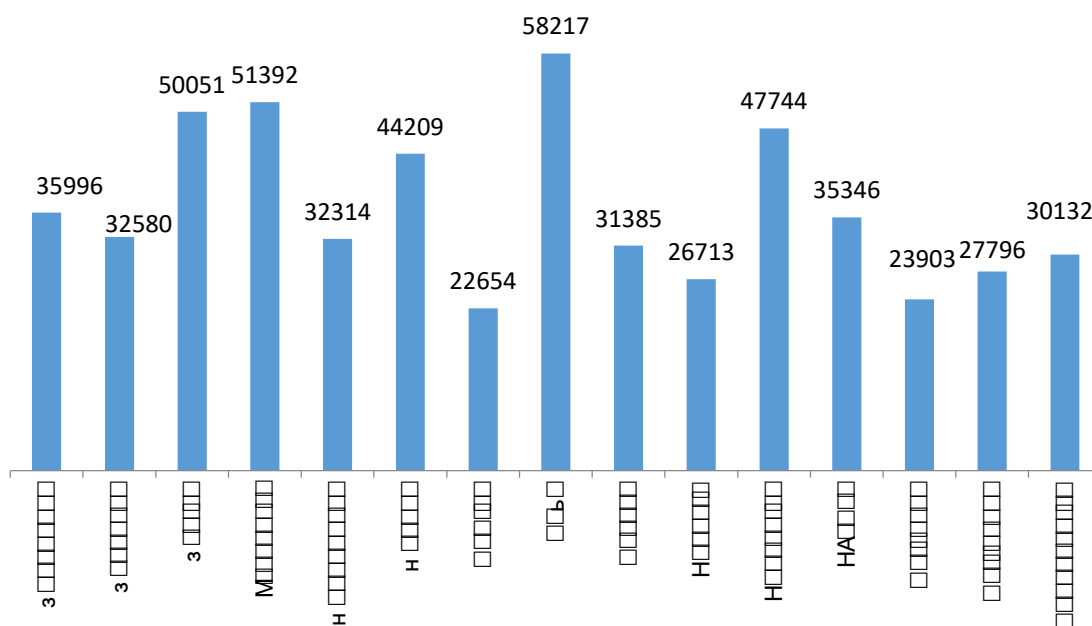


Төл бойжилт сумдаар үзүүлбэл

	Урьд оны энэ үеийн бойжсон төл	2020			2020 2019
		Хорогдсон	Бойжиж байгаа	Бойжилтын хувь	
Баяндалай	50250	0	35996	100.0	71.6
Баян-Овоо	40356	21	32580	99.9	80.7
Булган	54667	0	50051	100.0	91.6
Гурвантэс	43157	16	51392	100.0	119.1
Мандал-Овоо	59272	0	32314	100.0	54.5
Манлай	55556	704	44209	98.4	79.6
Номгон	69509	7	22654	100.0	32.6
Ноён	21482	0	58217	100.0	271.0
Сэврэй	34378	0	31385	100.0	91.3
Ханбогд	28932	0	26713	100.0	92.3
Ханхонгор	74601	40	47744	99.9	64.0
Хүрмэн	37087	159	35346	99.6	95.3
Цогт-Овоо	50627	0	23903	100.0	47.2
Цогтцэций	32306	0	27796	100.0	86.0
Даланзадгад	33817	706	30129	97.7	89.1
ДҮН	685997	1653	550429		

Эх сурвалж: Албан ёсны статистик мэдээ

Төл бойжилт / Сумдаар/



2020 оны эхний 05 сарын байдлаар нийт 549154 мал төллөж, 552082 төл гарч, 1653 төл мал хорогдож 550429 төл мал бойжиж байна.

Том малын зүй бус хорогдол

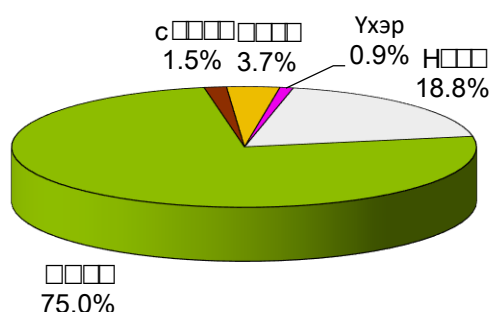
2020 оны 05 сарын байдлаар том малын зүй бус хорогдол 2914 гарсан байна. Өнгөрсөн оны 05 сартай харьцуулвал 58.8 хувиар буурсан үзүүлэлттэй байна.

	Хорогдсон том мал						Үүнээс: өвчнөөр					
	Бүгд	Тэмээ	Адуу	Үхэр	Хонь	Ямаа	Бүгд	Тэмээ	Адуу	Үхэр	Хонь	Ямаа
Баяндалай	100	0	0	0	20	80	0	0	0	0	0	0
Баяновоо	25	15	0	0	2	8	14	12	0	0	0	2
Булган	842	2	10	5	194	631	15	0	0	0	5	10
Гурвантэс	138	2	5	0	31	100	0	0	0	0	0	0
Мандал-Овоо	0	0	0	0	0	0	0	0	0	0	0	0
Манлай	253	3	43	5	67	135	0	0	0	0	0	0
Номгон	0	0	0	0	0	0	0	0	0	0	0	0
Ноён	22	2	0	0	10	10	0	0	0	0	0	0
Сэврэй	461	5	18	2	77	359	3	3	0	0	0	0
Ханбогд	0	0	0	0	0	0	0	0	0	0	0	0
Ханхонгор	0	0	0	0	0	0	0	0	0	0	0	0
Хүрмэн	397	16	24	6	49	302	38	0	3	0	8	27
Цогтовоо	2	0	2	0	0	0	2	0	2	0	0	0
Цогтцэций	28	0	0	0	13	15	0	0	0	0	0	0
Даланзадгад	646	0	5	9	86	546	0	0	0	0	0	0
Дүн	2914	45	107	27	549	2186	72	15	5	0	13	39

Эх сурвалж: Албан ёсны статистик мэдээ

ТОМ МАЛЫН ЗҮЙ БУС ХОРОГДОЛ				
Малын төрөл	2019 оны хорогдол	2020 оны хорогдол	ОЭ малд эзлэх %	2020 2019
Тэмээ	163	45	0.03	27.6
Адуу	6	107	0.09	1783.3
Үхэр	1	27	0.08	2700.0
Хонь	445	549	0.07	123.4
Ямаа	4345	2186	0.1	50.3
БҮГД	4960	2914	0.09	58.8

Эх сурвалж: Албан ёсны статистик мэдээ



Малын төрөл	Хорогдлыг сумдаар үзүүлбэл			
	2019 оны хорогдол	2020 оны хорогдол	ОЭ малд эзлэх %	2020 2019
Баяндалай	674	100	0.0	0.00
Баяновоо	1	25	0.0	0.00
Булган	689	842	0.4	122.21
Гурвантэс	325	138	0.1	42.46
Мандал-Овоо	0	0	0.0	0.00
Манлай	453	253	0.1	55.85
Номгон	44	0	0.0	0.00
Ноён	15	22	0.0	0.00
Сэврэй	1162	461	0.2	39.67
Ханбогд	251	0	0.0	0.00
Ханхонгор	807	0	0.0	0.00
Хүрмэн	89	397	0.2	0.00
Цогтовоо	136	2	0.0	0.00
Цогтцэций	124	28	0.0	0.00
Даланзадгад	190	646	0.5	340.00
Дүн	4960	2914	0.1	

Хөдөө аж ахуйн бүтээгдэхүүний үнэ

Малын үнэ		2019.05сар Нэг толгойн үнэ /төгрөг/	2020.05 сар Нэг толгойн үнэ /төгрөг/	2020
				2019
Нас гүйцсэн	Ат	1131250	1183333	104.6
	Ингэ	666667	1250000	187.5
Өсвөр насны	Эр шилбэ	600000	750000	125.0
Нас гүйцсэн	Соёолон үрээ	728750	787500	108.1
	Соёолон гүү	0	0	0.0
Өсвөр насны	Шүдлэн үрээ	670000	660000	98.5
	Шүдлэн байдас	500000	650000	130.0
Нас гүйцсэн	Эр хонь	148333	191167	128.9
	Эм хонь	108125	158333	146.4
Өсвөр насны	Эр төлөг	114500	118750	103.7
Нас гүйцсэн	Эр ямаа	110454	134615	121.9
	Эм ямаа	96428	106000	109.9
ХАА-н бусад бүтээгдэхүүн				
Тэмээний мах		5000	5385	107.7
Ингэний сүү		2571	3555	138.3
Богийн сүү		0	3000	0.0
Өндөг		430	450	104.7
Ноос ноолуур,арьс шир				
Цагаан ноолуур		100000	0	0.0
Бор ноолуур		100000	70000	70.0
Адууны дэл		3333	3000	90.0
Адууны сүүл		2000	4000	200.0
Тэмээний шир		12500	23000	184.0
Адууны шир		10000	6000	60.0
Хониний нэхий		700	500	71.4
Ямааны арьс		35333	27500	77.8
Хүнсний ногоо				
Сонгино		1685	3000	178.0
Сармис		9600	0	0.0
Өргөст хэмх		4533	6167	136.0
Улаан лооль		5500	6167	112.1
Өвс тэжээл				
Боодолтой өвс		10000	8500	85.0

Эх сурвалж: Албан ёсны статистик мэдээ

Тариалсан талбайн мэдээ /га/

Сум/дүүрэг	Төмс	Тэжээлийн ургамал	олон наст	даршны ургамал	эрдэнэ шиш	бусад	Бусад		
Даланзадгад	15.6	3.2	0	3.2	3.2				
Баяндалай	6	4				2			
Баян-Овоо	3.3	2				2			
Булган	4	3	8	3					
Гурвантэс	4.9	3							
Манлай	0.92								
Ноён	1.2	0.3		0.2	0.12				
Номгон	4.5	4		1	1	3			
Сэврэй	3								
Ханбогд	0.2								
Ханхонгор	3.1	5							
Хүрмэн	3		8						
Цогт-Овоо	1.5								
Цогтцэций	3						1.8		
Нийт	54.22	24.5		7.4	4.32	7	1.8		
Сум/дүүрэг	Хүнсний ногоо	байцаа	лууван	шарманжин	улаанманжин	сонгино	сармис		
Даланзадгад	22.3	2	2.5	2	1	2	1		
Баяндалай	5	0.4	1	0.5	0.8	0.4	0.2		
Баян-Овоо									
Булган	5.4	0.2	0.5	0.5		0.6			
Гурвантэс	3.51	0.1	1	0.5	0.1	0.5	0.01		
Манлай	3.233					0.002			
Ноён	1.42	0.06	0.1	0.08	0.06	0.1			
Номгон	4.2	0.02	0.4	0.5	0.3	1	0.08		
Сэврэй	2	0.5	0.3	0.2	0	0.3			
Ханбогд	3.9	0.2	0.3	0.3		0.2			
Ханхонгор	31.1	0.02	0.2	0.3	0.01	0.5	0.01		
Хүрмэн	1.75	0.14	0.3	0.2	0.1	0.2	0.05		
Цогт-Овоо	1.8	0.1	0.2	0.1		0.4	0.1		
Цогтцэций	3.2		0.5	0.5	0.1	0.4			
Нийт	88.81	3.74	7.3	5.68	2.47	6.602	1.45		
Сум/дүүрэг	Өргөст хэмх (давжаа)	Улаанлооль	Тарвас	Амтатгуа	Хулуу	Чинжүү	Цэцэгт байцаа	Хаш	Бусад
Даланзадгад		4	4.9	0.3	0.2	0.2	0.1	0.09	
Баяндалай	0.4	0.5	0.2	0.5					
Баян-Овоо									
Булган	0.6	1.4	0.6	0.5					
Гурвантэс	0	0.4	0.2	0.2		0.1	0.1		
Манлай		0.3	2	0.3					
Ноён		0.3	0.28	0.04		0.04			0.06
Номгон		0.6	0.3	0.2	0.2	0.02			0.25
Сэврэй		0.2	0.3						
Ханбогд		0.8	0.9			0.4			
Ханхонгор		0.02	30	0.01					
Хүрмэн		0.2	0.2	0.06					
Цогт-Овоо	0.2	0.1							0.3
Цогтцэций		0.5	0.2	0.1		0.03			0.07
	1.2	9.3	40.1	2.21	0.4	0.8	0.2	0.09	0.7

Аймгийн хэмжээнд 5 дугаар сарын байдлаар нийт 54.22 га-д төмс, 88.8 га-д хүнсний ногоо, 24.5 га-д тэжээлийн ургамлын тариалалт хийгдсэн байна.



Аж үйлдвэр-Industry

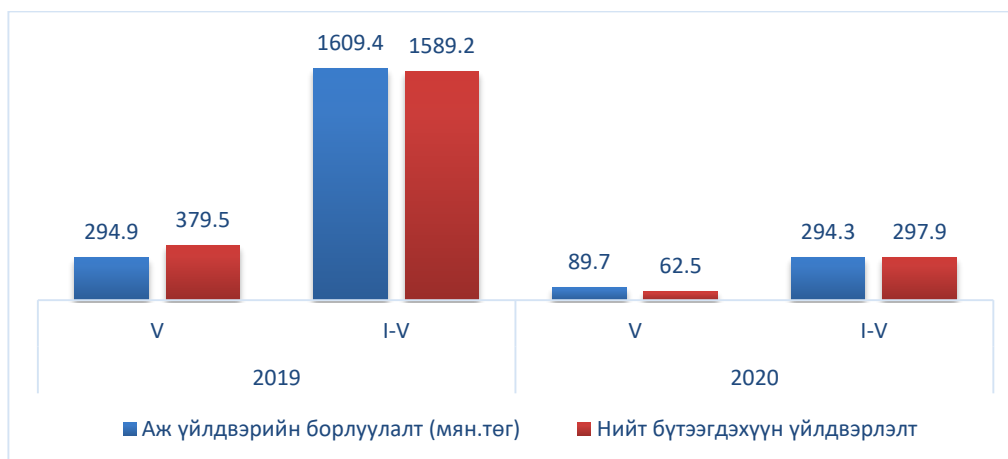
Аж үйлдвэрийн салбарт 2020 оны эхний 5 сарын байдлаар 297.9 тэрбум төгрөгийн нийт бүтээгдэхүүн үйлдвэрлэсэн нь өмнөх оны мөн үеэс 1291.2 тэрбум төгрөгөөр буюу 81.2 хувиар буурсан байна.

Аж үйлдвэрийн нийт бүтээгдэхүүн үйлдвэрлэлийн
2020 оны эхний 5 сарын гүйцэтгэл

Салбар	Нийт бүтээгдэхүүн үйлдвэрлэлт (мян.төг)				
	2019		2020		2020
	V	I-V	V	I-V	2019
Нийт дүн	379491951.4	1589193149	62567621.7	297986749.9	18.8
Уул уурхай, олборлох аж үйлдвэр	378719755.1	1585418655	62113715.9	293659262.5	18.5
Нүүрс олборлолт	378719755.1	1585414091	62113715.9	293659262.5	18.5
Төмрийн хүдэр олборлолт	0	4563.4	0	0	0.0
Боловсруулах аж үйлдвэр	677366.5	1648438.3	361986.9	1606891.9	97.5
Хүнсний бүтээгдэхүүн, ундаа үйлдвэрлэл	272258.9	1243330.7	317496.9	1549667.2	124.6
Мах, загас, жимс, ногоо, өөх, тос боловсруулалт	0	0	101955.3	590352.8	
Сүү, сүүн бүтээгдэхүүн үйлдвэрлэл	0	0	20061.6	73274	
Хүнсний бусад бүтээгдэхүүн үйлдвэрлэл	0	0	3008	3008	
Ундаа үйлдвэрлэл	272258.9	1243330.7	192472	883032.4	71.0
Хувцас үйлдвэрлэл, үслэг арьс боловсруулалт	0	0	5730	18464.7	
Кокс, шингэн болон цацраг идэвхт түлш	405107.6	405107.6	0	0	
Төмөрлөг бус эрдэс бодисоор хийсэн эдлэл	0	0	38760	38760	
Цахилгаан, дулааны эрчим хүч үйлдвэрлэл, усан хангамж	94829.8	2126055.7	91918.9	2720595.5	128.0
Цахилгаан, хий, дулаан үйлдвэрлэл	0	1668143.9	3777.6	2287146.5	137.1
Ус ариутгал, усан хангамж	94829.8	457911.8	88141.3	433449	94.7

Эх сурвалж: Албан ёсны статистик мэдээ

Аж үйлдвэрийн салбарын нийт үйлдвэрлэлт, борлуулалт, оноор
(тэрбум төгрөгөөр)



Аж үйлдвэрийн салбарт 2020 оны эхний 5 сарын байдлаар 294.3 тэрбум төгрөгийн борлуулалт хийгджээ. Энэ нь өнгөрсөн мөн үеэс 1315.1 тэрбум төгрөгөөр буюу 81.7 хувиар буурсан байна.

Аж үйлдвэрийн борлуулалтын 2020 оны эхний 5 сарын гүйцэтгэл

Салбар	Нийт бүтээгдэхүүн борлуулалт (мян.төг)				
	2019		2020		2020/2019
	V	I-V	V	I-V	
Нийт дүн	294915638.3	1609398608	89709552.2	294287692.5	18.3
Уул уурхай, олборлох аж үйлдвэр	294204618.2	1605685290	89238909.3	289955332.4	18.1
Нүүрс олборлолт	294204618.2	1605680727	89238909.3	289955332.4	18.1
Төмрийн хүдэр олборлолт	0	4563.4	0	0	0.0
Боловсруулах аж үйлдвэр	616190.3	1587262.1	378724	1611764.6	101.5
Хүнсний бүтээгдэхүүн, ундаа үйлдвэрлэл	272258.9	1243330.7	334234	1554539.9	125.0
Мах, загас, жимс, ногоо, өөх, тос боловсруулалт	0	0	118692.4	595225.5	
Сүү, сүүн бүтээгдэхүүн үйлдвэрлэл	0	0	20061.6	73274	
Хүнсний бусад бүтээгдэхүүн үйлдвэрлэл	0	0	3008	3008	
Ундаа үйлдвэрлэл	272258.9	1243330.7	192472	883032.4	71.0
Хувцас үйлдвэрлэл, үслэг арьс боловсруулалт	0	0	5730	18464.7	
Кокс, шингэн болон цацраг идэвхт түлш	343931.4	343931.4	0	0	
Төмөрлөг бус эрдэс бодисоор хийсэн эдлэл	0	0	38760	38760	
Цахилгаан, дулааны эрчим хүч үйлдвэрлэл, усан хангамж	94829.8	2126055.7	91918.9	2720595.5	128.0
Цахилгаан, хий, дулаан үйлдвэрлэл	0	1668143.9	3777.6	2287146.5	137.1
Ус ариутгал, усан хангамж	94829.8	457911.8	88141.3	433449	94.7

Эх сурвалж: Албан ёсны статистик мэдээ

Аж үйлдвэрийн борлуулалт, сумдаар

Сумын нэр	Аж үйлдвэрийн борлуулалт (мян.төг)				
	2019		2020		2020/2019
	V	I-V	V	I-V	
Нийт дүн	294915638.3	1609398608	89709552.2	294287692.5	18.3
Баяндалай сум	0	110451.5	0	144882.5	131.2
Баян-Овоо сум	0	105732.9	0	119497.4	113.0
Булган сум	0	109615.6	0	116737.2	106.5
Гурвантэс сум	71207661.3	302353214.3	57082948.4	138818427.3	45.9
Даланзадгад сум	367088.7	1705805.9	447005.7	1985751.6	116.4
Мандал-Овоо сум	0	82817.6	16851.6	179959.6	217.3
Манлай сум	0	124716.8	0	180922	145.1
Ноён сум	0	100500	0	99600	99.1
Номгон сум	0	105012.7	0	134058.4	127.7
Сэврэй сум	0	82529.8	0	104703.5	126.9
Ханбогд сум	0	374778.8	3008	500966.6	133.7
Ханхонгор сум	0	110808.5	0	112514.9	101.5
Хүрмэн сум	0	84103	0	98594.2	117.2
Цогт-Овоо сум	0	76572.8	0	86533.4	113.0
Цогтцэций сум	223340888.3	1303871948	32159738.5	151604543.9	11.6

АМЬДАРЧ БУЙ ОРЧИН

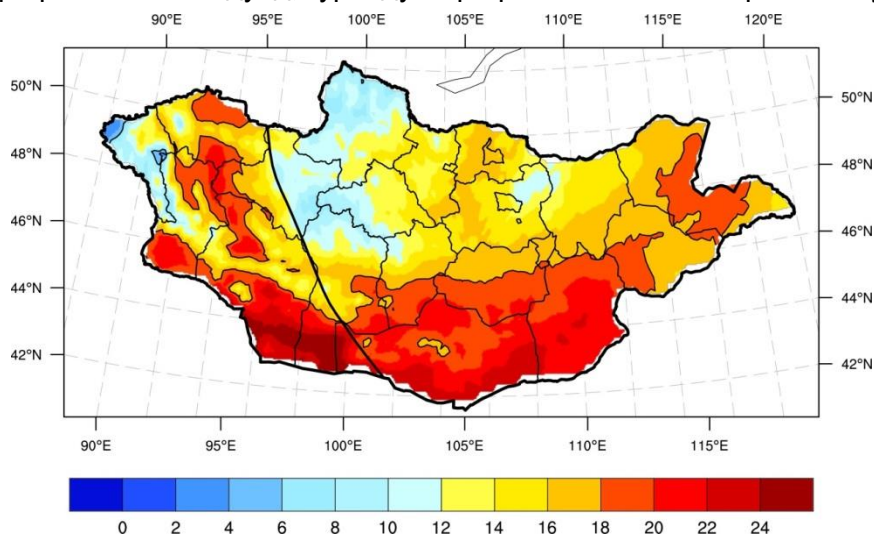


Даланзадгад сумын 2020 оны 05 дугаар сарын агаарын дундаж температур 14.9°C байв. Энэ нь олон жилийн дундажтай харьцуулахад 0.7°C-аар дулаан байлаа. Сарын агаарын үнэмлэхүй их температур 32.2°C, үнэмлэхүй бага температур нь 0.7°C байсан байна. Харьцангуй чийгийн дундаж 27%, салхины дундаж хурд 4.6м/сек, үнэмлэхүй их хурд 23м/сек байв. Энэ сард 17.0 мм хур тунадас орсон байна.

2020 ОНЫ ҮІ САРЫН ЦАГ АГААРЫН УРЬДЧИЛСАН ТӨЛӨВ

Энэ сард агаарын температур нутгийн баруун хэсгээр олон жилийн дунджаас дулаан бусад нутгаар дунджийн орчим байх төлөвтэй байна.

Нэгдүгээр арав хоногийн дунд үе, хоёрдугаар арав хоногийн эхэн, дунд, гуравдугаар арав хоногийн эхэн болон дунд үеэр өмнөх үеэсээ хүйтэрнэ, харин нэгдүгээр арав хоногийн эхэн болон сүүлч, хоёрдугаар арав хоногийн дунд, гуравдугаар арав хоногийн эхээр ихэнх нутгаар дулаарна.



Хур тунадасны хувьд нутгийн өмнөд хэсгээр олон жилийн дунджаас ахиу бусад нутгаар дунджийн орчим байх төлөвтэй. Нэгдүгээр арав хоногийн дунд, гуравдугаар арав хоногийн эхэн болон сүүлчээр ихэнх нутгаар бороо орох төлөвтэй.



Салхи нэгдүгээр арав хоногийн дунд, гуравдугаар арав хоногийн эхээр ихэнх нутгаар 12-14м/с, Арц Богдын өвөр хоолойгоор зарим үед 16-20м/с хүртэл ширүүсч сул хүчтэй шороон шуурга шуурах төлөвтэй.

**Материалыг
эмхэтгэсэн**

У.Хоролмаа
О.Чинбат
А.Жамъянлхам
Ш.Азбилэг
Ж.Маралмаа

Эхийг бэлтгэсэн
А.Жамъянлхам

Хянасан:
С.Бямбабаатар

**Үнэн зөв бүртгэл мэдээлэл
Үеийн үед түүх болж үлдэнэ
Үнэнд тулгуурласан бодлого
Үйлсийн тэнгэрт нар болж мандана**

Харилцах утас: 70533061, 70533439

E-mail хаяг umnugovi@nso.com
<http://umnugovi.nso.mn/>

2020 оны 06 сарын 11